

ERRATA CORRIGE

La nota RGS - Febbraio 2024

Aggiornata al 21 marzo 2024

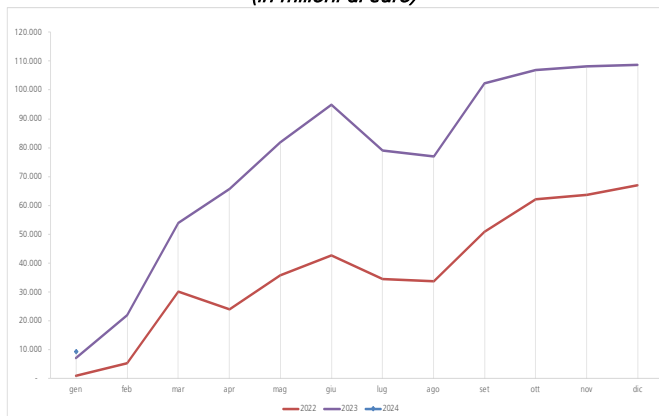


SETTORE STATALE – Il Settore statale ha chiuso il mese di gennaio, in via provvisoria, con un fabbisogno di 5,5 miliardi, in miglioramento di circa 1,6 miliardi rispetto al 2023. I principali fattori che hanno determinato l'aumento degli incassi e dei pagamenti, nonché altri fatti rilevanti del periodo, sono:

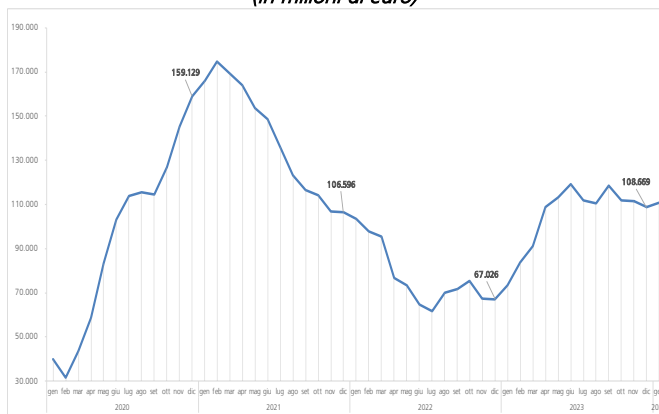
- il versamento da parte della UE dell'anticipo dei finanziamenti a fondo perduto per i progetti Repower (551 milioni);
- il versamento dei dividendi da parte di Enel (516 milioni);
- la crescita dei prelievi delle Amministrazioni Locali e degli Enti di Previdenza e la diminuzione di quelli delle Amministrazioni statali;
- i minori versamenti al bilancio comunitario (-600 milioni).

Il saldo del conto disponibilità al 31 gennaio, al lordo delle operazioni di impiego, è pari a 33,2 miliardi.

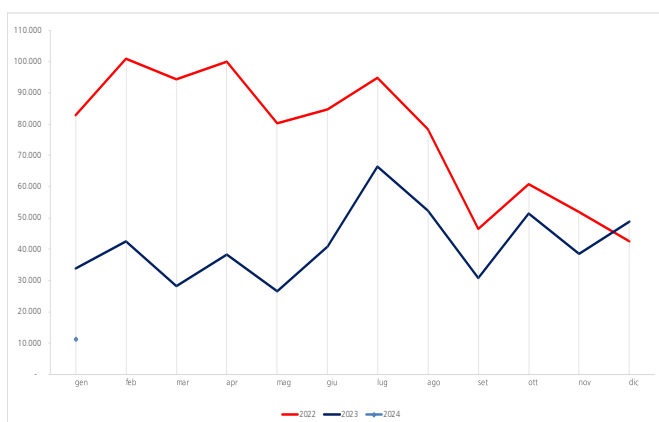
Il fabbisogno del Settore statale – dati cumulati
(in milioni di euro)



Il fabbisogno del Settore statale - dati cumulati a 12 mesi
(in milioni di euro)



Disponibilità liquide del Tesoro



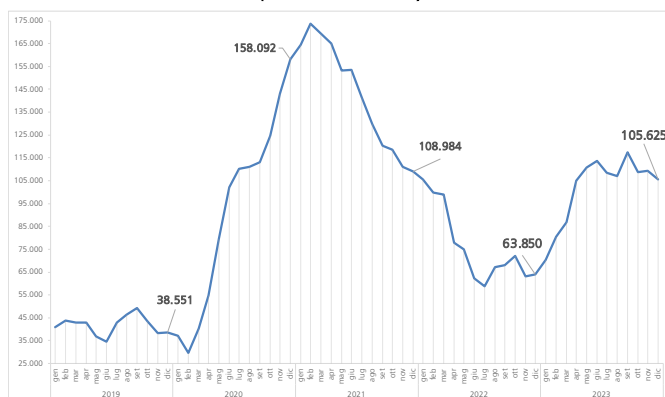


SETTORE PUBBLICO - Per il Settore pubblico nel 2023 si stima un fabbisogno di 105,6 miliardi, con un peggioramento di 41,7 miliardi rispetto al fabbisogno registrato nel 2022.

Il fabbisogno del Settore pubblico - dati cumulati
(in milioni di euro)



Il fabbisogno del Settore pubblico - dati cumulati a 12 mesi
(in milioni di euro)



Amministrazioni centrali
Gennaio – Dicembre 2022-2023

Valori in milioni di euro	Gennaio-Dicembre		Variazioni assolute	Variazioni percentuali
	2022	2023		
Incassi correnti	553.807	588.846	35.039	6,3
Tributarie	463.469	491.905	28.436	6,1
Incassi in conto capitale	31.271	17.584	-13.687	-43,8
Incassi partite finanziarie	23.996	28.459	4.463	18,6
Incassi finali	609.074	634.889	25.815	4,2
Pagamenti correnti	579.228	624.213	44.985	7,8
Personale in servizio	108.541	109.338	797	0,7
Acquisto di beni e servizi	35.752	33.352	-2.400	-6,7
Trasferimenti correnti	336.178	372.221	36.043	10,7
a amministrazioni pubbliche	263.939	292.310	28.371	10,7
a famiglie, imprese e estero	72.239	79.911	7.672	10,6
Interessi passivi	64.106	74.066	9.960	15,5
Pagamenti in conto capitale	64.627	91.096	26.469	41,0
Pagamenti partite finanziarie	29.936	27.066	-2.870	-9,6
Pagamenti finali	673.791	742.375	68.584	10,2
Saldo (1)	-64.717	-107.486	-42.769	
Saldo primario	-611	-33.419	-32.808	

(1) se positivo (+) Avanzo; se negativo (-) Disavanzo

Amministrazioni locali
Gennaio - Dicembre 2022-2023

Valori in milioni di euro	Gennaio-Dicembre		Variazioni assolute	Variazioni percentuali
	2022	2023		
Incassi correnti	260.413	275.979	15.566	6,0
Tributarie	112.294	116.375	4.081	3,6
Incassi in conto capitale	16.785	18.254	1.469	8,8
Incassi partite finanziarie	1.181	2.120	939	79,5
Incassi finali	278.379	296.353	17.974	6,5
Pagamenti correnti	245.528	254.512	8.984	3,7
Personale in servizio	70.294	72.552	2.257	3,2
Acquisto di beni e servizi	125.533	131.704	6.171	4,9
Trasferimenti correnti	29.126	29.336	211	0,7
a amministrazioni pubbliche	6.771	7.046	275	4,1
a famiglie, imprese e estero	22.355	22.291	-64	-0,3
Interessi passivi	3.709	3.568	-140	-3,8
Pagamenti in conto capitale	27.641	36.758	9.116	33,0
Pagamenti partite finanziarie	5.001	3.147	-1.854	-37,1
Pagamenti finali	278.170	294.417	16.247	5,8
Saldo (1)	209	1.936	1.727	
Saldo primario	3.917	5.504	1.587	

(1) se positivo (+) Avanzo; se negativo (-) Disavanzo

Conto del Settore statale
Gennaio – Dicembre 2022-2023

Valori in milioni di euro	Gennaio-Dicembre		Variazioni assolute	Variazioni percentuali
	2022	2023		
Incassi correnti	529.338	558.692	29.354	5,3
Tributarie	462.162	486.883	24.721	5,1
Pagamenti correnti	552.969	595.793	42.824	7,2
Trasferimenti correnti	346.400	376.040	29.641	7,9
a amministrazioni pubbliche	294.711	319.579	24.869	7,8
a famiglie, imprese e estero	51.689	56.461	4.771	8,5
Interessi passivi	64.065	73.979	9.914	13,4
Saldo conto capitale	-34.023	-69.818	-35.795	
Saldo partite finanziarie	-9.251	-1.652	7.599	
Saldo Settore statale (1)	-66.905	-108.571	-41.666	
Saldo primario	-2.840	-34.592	-31.752	

(1) se positivo (+) Avanzo; se negativo (-) Disavanzo

Enti previdenziali
Gennaio – Dicembre 2022-2023

Valori in milioni di euro	Gennaio-Dicembre		Variazioni assolute	Variazioni percentuali
	2022	2023		
INCASSI FINALI	501.835	518.466	16.631	3,3
Contributi sociali	251.308	258.766	7.458	3,0
Trasferimenti da Settore statale	145.722	161.900	16.178	11,1
PAGAMENTI FINALI	501.835	518.466	16.631	3,3
Prestazioni sociali	387.280	409.704	22.424	5,8

Per approfondimenti:

<http://www.rgs.mef.gov.it/VERSIONE->

[attivita_istituzionali/previsione/contabilita_e_finanza_pubblica/index.html;](http://www.rgs.mef.gov.it/VERSIONE-attivita_istituzionali/previsione/contabilita_e_finanza_pubblica/index.html)

[https://www.mef.gov.it/en/ufficio-stampa/comunicati/2023/index.html;](https://www.mef.gov.it/en/ufficio-stampa/comunicati/2023/index.html)