


Raccolta

MINISTERO DEL TESORO
RAGIONERIA GENERALE DELLO STATO

ISPETTORATO GENERALE SERVIZI SPECIALI E MECCANIZZAZIONE



DIPENDENTI
DELLE AMMINISTRAZIONI STATALI
al 1° gennaio 1985



MINISTERO DEL TESORO
RAGIONERIA GENERALE DELLO STATO
ISPETTORATO GENERALE SERVIZI SPECIALI E MECCANIZZAZIONE

DIPENDENTI DELLE AMMINISTRAZIONI STATALI

AL 1° GENNAIO 1985



MINISTERO DEL TESORO
RAGIONERIA GENERALE DELLO STATO
UFFICIO GENERALE SERVIZI SPECIALI E MECCANIZZAZIONE

DIRIGENTI DELLE
AMMINISTRAZIONI STATALI

AL 1° GENNAIO 1985



INDICE

NOTA ILLUSTRATIVA Pag. IX

PARTE PRIMA

PERSONALE VINCOLATO DA RAPPORTO D'IMPIEGO O DI LAVORO

DATI RIASSUNTIVI

Tav. 1 — Dipendenti per amministrazione	Pag. 5
» 2 — Dipendenti per categoria e posizione giuridica	» 6
» 3 — Personale civile e militare dello Stato (escluse le Aziende autonome) suddiviso secondo i titoli di cui alla legge 11 luglio 1980, n. 312	» 8
» 4 — Dipendenti per amministrazione, categoria e posizione giuridica	» 10
» 5 — Magistrati ordinari, magistrati del Consiglio di Stato, magistrati della Corte dei conti, magistrati della Giustizia militare ed avvocati e procuratori dello Stato per stipendio iniziale annuo lordo	» 15
» 6 — Impiegati civili ed operai dei ministeri per stipendio annuo lordo e posizione giuridica	» 17
» 7 — Impiegati civili ed operai dei ministeri per stipendio annuo lordo ed amministrazione	» 20
» 8 — Impiegati civili ed operai delle aziende autonome per stipendio annuo lordo	» 26
» 9 — Personale della Scuola e dell'Amministrazione universitaria per stipendio annuo lordo	» 32
» 10 — Militari « di carriera » per stipendio annuo lordo e categoria	» 35
» 11 — Personale con ordinamento particolare per stipendio annuo lordo e posizione giuridica	» 36
» 12 — Dipendenti per categoria, posizione giuridica, residenza e sesso	» 39
» 13 — Dipendenti per amministrazione e residenza	» 41
» 14 — Dipendenti dei ministeri per categoria, posizione giuridica, sesso e regione	» 42
» 15 — Dipendenti dei ministeri per amministrazione, sesso e regione	» 43
» 16 — Dipendenti dei ministeri per amministrazione, categoria, posizione giuridica, sesso e regione	» 44
» 17 — Ministeri - Impiegati civili ed operai di ruolo per amministrazione, sesso e regione	» 48
» 18 — Ministeri - Impiegati civili ed operai di ruolo per amministrazione, qualifica, sesso e regione	» 49
» 19 — Ministeri - Impiegati civili ed operai di ruolo per qualifica, amministrazione, sesso e regione	» 56
» 20 — Dipendenti delle aziende autonome per qualifica funzionale o categoria, sesso e regione	» 65
» 21 — Amministrazione delle poste e delle telecomunicazioni - Dipendenti per categoria, sesso e compartimento	» 67
» 22 — Ferrovie dello Stato - Dipendenti per categoria, sesso e compartimento	» 67

DATI ANALITICI

Sezione I — Personale dei ministeri

Tav. 23 — Dipendenti per categoria ed amministrazione (raffronto anni 1984 e 1985)	Pag. 71
» 24 — Magistrati ordinari per residenza e sesso	» 73
» 25 — Magistrati del Consiglio di Stato, della Corte dei conti, della Giustizia militare ed avvocati e procuratori dello Stato per residenza e sesso	» 73
» 26 — Magistrati ordinari del Consiglio di Stato, della Corte dei conti, della Giustizia militare ed avvocati e procuratori dello Stato per stipendio iniziale annuo lordo e qualifica	» 74
» 27 — Magistrati, avvocati e procuratori dello Stato per amministrazione, sesso e regione	» 75
» 28 — Impiegati civili ed operai di ruolo per amministrazione, residenza e sesso	» 76
» 29 — Impiegati civili ed operai di ruolo per amministrazione, servizio, qualifica funzionale e relativa dotazione organica, residenza e sesso	
<i>Presidenza del Consiglio dei Ministri (Uffici di Presidenza — Consiglio di Stato — Corte dei conti — Avvocatura generale dello Stato — Consiglio nazionale delle ricerche — Direzione Generale delle informazioni, dell'Editoria ed Ufficio della proprietà letteraria, artistica e scientifica — Consiglio di giustizia amministrativa per la Regione siciliana — Commissariato dello Stato nella Regione siciliana — Ufficio del Rappresentante del Governo nella Regione sarda — Commissione di coordinamento nella Valle d'Aosta — Commissariati del Governo per le Province di Trento e Bolzano - Regione Trentino-Alto Adige — Commissariato del Governo nella Regione Friuli-Venezia Giulia - Commissariati del Governo presso le Regioni a statuto ordinario)</i>	
	» 77
<i>Ministero degli affari esteri</i>	» 78
<i>Ministero dell'agricoltura e delle foreste</i>	» 79
<i>Ministero dei beni culturali e ambientali</i>	» 81
<i>Ministero del bilancio e della programmazione economica</i>	» 81

	Pag.
Ministero del commercio con l'estero	81
Ministero della difesa	» 82
Ministero delle finanze	» 82
Ministero di grazia e giustizia	» 85
Ministero dell'industria, del commercio e dell'artigianato	» 86
Ministero dell'interno	» 87
Ministero dei lavori pubblici	» 88
Ministero del lavoro e della previdenza sociale	» 88
Ministero della marina mercantile	» 89
Ministero delle partecipazioni statali	» 89
Ministero delle poste e delle telecomunicazioni	» 89
Ministero della pubblica istruzione	» 90
Ministero della sanità	» 91
Ministero del tesoro	» 92
Ministero dei trasporti	» 93
Ministero del turismo e dello spettacolo	» 94
Tav. 30 — Personale degli Enti disciolti assegnato alle Amministrazioni statali ai sensi dell'art. 24 quinquies della legge 29 febbraio 1980, n. 33, per amministrazione, residenza e sesso	» 94
» 31 — Impiegati civili ed operai di ruolo per qualifica funzionale, classe di stipendio ed amministrazione	» 95
» 32 — Personale degli Enti disciolti, assegnato alle Amministrazioni statali ai sensi dell'art. 24 quinquies della legge 29 febbraio 1980, n. 33, per qualifica funzionale ed amministrazione	» 99
» 33 — Impiegati civili ed operai dei ministeri — Tabella degli stipendi annui lordi per livello retributivo e classe di stipendio (D.P.R. 11 luglio 1980, n. 382, D.P.R. 25 giugno 1983, n. 344, legge 8 marzo 1985, n. 72 e D.P.R. 3 aprile 1985, n. 217).	» 100
» 34 — Impiegati civili ed operai di ruolo per amministrazione, servizio, qualifica, sesso e regione	» 101
» 35 — Personale degli Enti disciolti assegnato alle Amministrazioni statali ai sensi dell'art. 24 quinquies della legge 24 febbraio 1980, n. 33, per amministrazione, sesso e regione	» 125
» 36 — Impiegati civili ed operai di ruolo del Ministero della pubblica istruzione per servizio, sesso e regione	» 126
» 37 — Impiegati civili ed operai dei ruoli locali delle amministrazioni aventi uffici nella provincia di Bolzano	» 127
» 38 — Impiegati civili dei ruoli locali delle amministrazioni aventi uffici nella provincia di Bolzano per qualifica funzionale e amministrazione	» 129
» 39 — Impiegati civili ed operai non di ruolo per amministrazione, residenza e sesso	» 130
» 40 — Impiegati civili ed operai non di ruolo per amministrazione, servizio, residenza e sesso	» 131
» 41 — Impiegati civili ed operai non di ruolo per livello retributivo ed amministrazione	» 132
» 42 — Impiegati civili ed operai non di ruolo per amministrazione sesso e regione	» 133
» 43 — Impiegati civili ed operai non di ruolo del Ministero della pubblica istruzione per servizio, sesso e regione	» 134
» 44 — Personale docente e non docente (di ruolo e non di ruolo) della scuola per livello retributivo	» 135
» 45 — Personale docente e non docente della scuola — Tabella degli stipendi annui lordi per livello retributivo e classe di stipendio (D.P.R. 25 giugno 1983, n. 345)	» 136
» 46 — Personale non docente di ruolo dell'Amministrazione universitaria per livello retributivo e classe di stipendio	» 136
» 47 — Personale non docente dell'Amministrazione universitaria — Tabella degli stipendi annui lordi per livello retributivo e classe di stipendio (D.P.R. 19 luglio 1984, n. 571)	» 137
» 48 — Personale docente (di ruolo e non di ruolo) dell'Amministrazione universitaria per stipendio annuo lordo (art. 36 del D.P.R. 11 luglio 1980, n. 382, D.P.R. 19 luglio 1984, n. 571, e legge 8 marzo 1985, n. 72)	» 137
» 49 — Insegnanti di ruolo per amministrazione, residenza e sesso	» 138
» 50 — Insegnanti di ruolo per amministrazione, tipo di istituto o scuola, categoria, residenza e sesso	» 138
Ministero della difesa	» 138
Ministero della pubblica istruzione	» 139
» 51 — Insegnanti di ruolo per amministrazione, tipo di istituto o scuola, sesso e regione	» 139
Ministero della difesa	» 146
Ministero della pubblica istruzione	» 146
» 52 — Insegnanti non di ruolo per amministrazione, residenza e sesso	» 147
» 53 — Insegnanti non di ruolo per amministrazione, tipo di istituto o scuola, categoria, residenza e sesso	» 147
Ministero della difesa	» 147
Ministero della pubblica istruzione	» 147
» 54 — Insegnanti non di ruolo per amministrazione, tipo di istituto o scuola, categoria ed ore settimanali di insegnamento	» 152
» 55 — Insegnanti non di ruolo per amministrazione, tipo di istituto o scuola, sesso e regione	» 154

Tav. 56 — Militari « di carriera » per amministrazione e residenza	Pag. 156
» 57 — Militari « di carriera » per amministrazione, categoria, posizione e residenza	
<i>Ministero della difesa (Aeronautica - Carabinieri - Esercito - Marina)</i>	» 156
<i>Ministero delle finanze (Corpo della guardia di finanza)</i>	» 158
<i>Ministero di grazia e giustizia (Corpo degli agenti di custodia degli istituti di prevenzione e pena)</i>	» 158
<i>Ministero della marina mercantile (Capitanerie di porto)</i>	» 159
» 58 — Militari « di carriera » per posizione, grado, amministrazione e categoria	» 160
» 59 — Militari « di carriera » per amministrazione, categoria e regione	» 161
» 60 — Militari « di carriera » per grado o livello retributivo e classe di stipendio	» 162
» 61 — Personale militare — Tabella degli stipendi annui lordi per livello retributivo e classe di stipendio (<i>legge 20 marzo 1985, n. 34 e legge 8 marzo 1985, n. 72</i>)	» 164
» 62 — Personale con ordinamento particolare per amministrazione, residenza e sesso	» 165
» 63 — Personale con ordinamento particolare per posizione giuridica, amministrazione, servizio, residenza e sesso	
<i>Appartenenti a corpi militarmente organizzati</i>	» 166
<i>Impiegati degli ex municipi coloniali</i>	» 167
<i>Dipendenti dall'ex G.M.A. di Trieste</i>	» 167
<i>Personali vari</i>	» 169
» 64 — Personale con ordinamento particolare per stipendio annuo lordo, amministrazione e posizione giuridica	» 170
» 65 — Dirigenti della Polizia di Stato per classe di stipendio	» 177
» 66 — Corpi militarmente organizzati — Tabella degli stipendi annui lordi per livello retributivo	» 177
» 67 — Personale con ordinamento particolare per amministrazione, tipo di ordinamento, sesso e regione	» 178
Sezione II — Personale delle aziende autonome	
Tav. 68 — Dipendenti per categoria ed amministrazione (raffronto anni 1984 e 1985)	» 180
» 69 — Impiegati civili ed operai di ruolo per amministrazione, residenza e sesso	» 180
» 70 — Impiegati civili ed operai di ruolo per amministrazione, qualifica o categoria, profilo professionale, residenza e sesso	
<i>Amministrazione dei monopoli di Stato</i>	» 181
<i>Azienda nazionale autonoma delle strade</i>	» 182
<i>Azienda di assistenza al volo per il traffico aereo generale</i>	» 182
<i>Ex Azienda di Stato per le foreste demaniali</i>	» 184
<i>Azienda di Stato per gli interventi nel mercato agricolo</i>	» 184
<i>Amministrazione delle poste e delle telecomunicazioni</i>	» 185
<i>Azienda di Stato per i servizi telefonici</i>	» 186
<i>Ferrovie dello Stato</i>	» 187
» 71 — Posti di organico delle categorie dell'Amministrazione delle poste e delle telecomunicazioni, suddivisi per i contingenti dei relativi profili professionali	» 190
» 72 — Dirigenti e personale direttivo delle qualifiche ad esaurimento per stipendio iniziale annuo lordo e amministrazione (<i>Legge 8 marzo 1985, n. 72</i>)	» 190
» 73 — Personale di ruolo dell'Amministrazione dei monopoli di Stato per qualifica funzionale e classe di stipendio	» 192
» 74 — Amministrazione dei monopoli di Stato — Tabella degli stipendi annui lordi per qualifica funzionale e classe di stipendio (<i>art. 2 del D.P.R. 10 aprile 1984, n. 91</i>)	» 192
» 75 — Personale di ruolo dell'Azienda nazionale autonoma delle strade per qualifica funzionale e classe di stipendio	» 193
» 76 — Azienda nazionale autonoma delle strade — Tabella degli stipendi annui lordi per qualifica funzionale e classe di stipendio (<i>D.P.R. 15 marzo 1984, n. 52</i>)	» 193
» 77 — Personale di ruolo delle Aziende posteografiche per categoria e classe di stipendio	» 194
» 78 — Aziende posteografiche — Tabella degli stipendi annui lordi per categoria e classe di stipendio (<i>D.P.R. 15 marzo 1984, n. 53</i>)	» 194
» 79 — Personale di ruolo delle Ferrovie dello Stato per categoria e classe di stipendio	» 195
» 80 — Ferrovie dello Stato — Tabella degli stipendi annui lordi per categoria e classe di stipendio (<i>legge 10 luglio 1984, n. 292</i>)	» 195
» 81 — Impiegati civili ed operai dei ruoli locali delle amministrazioni aventi uffici nella provincia di Bolzano (<i>D.P.R. 26 luglio 1976, n. 752, modificato dai DD.PP.RR. 10 ottobre 1977, n. 846, 31 luglio 1978, n. 571 e 22 gennaio 1980, n. 33 e D.P.R. 10 aprile 1984, n. 217</i>)	» 196
» 82 — Impiegati civili ed operai dei ruoli locali delle amministrazioni aventi uffici nella provincia di Bolzano per qualifica o categoria	» 197
» 83 — Impiegati civili ed operai non di ruolo per amministrazione, residenza e sesso	» 197
» 84 — Insegnanti di ruolo dell'Amministrazione delle poste e delle telecomunicazioni per tipo di scuola, categoria, residenza e sesso	» 197
» 85 — Personale con ordinamento particolare per amministrazione, residenza e sesso	» 198
» 86 — Personale con ordinamento particolare per posizione giuridica, amministrazione, residenza e sesso	
— <i>Dipendenti dall'ex G.M.A. di Trieste</i>	» 198

Tav. 87 — Dipendenti dall'ex G.M.A. di Trieste per amministrazione e qualifica funzionale	Pag.	198
» 88 — Dipendenti per amministrazione, qualifica o categoria, sesso e regione	»	199
» 89 — Amministrazione delle poste e delle telecomunicazioni — Dipendenti per tipo di personale, categoria, sesso e compartimento	»	204
» 90 — Ferrovie dello Stato — Dipendenti per tipo di personale, categoria, profilo professionale, sesso e compartimento	»	204

PARTE SECONDA

PERSONALE NON VINCOLATO DA VERO E PROPRIO RAPPORTO D'IMPIEGO O DI LAVORO

DATI RIASSUNTIVI

Tav. 91 — Personale per amministrazione	Pag.	213
» 92 — Personale per gruppo di appartenenza	»	214
» 93 — Personale per amministrazione e gruppo di appartenenza	»	215
» 94 — Personale per gruppo di appartenenza, residenza e sesso	»	217
» 95 — Personale dei ministeri per gruppo di appartenenza, sesso e regione	»	218
» 96 — Personale per amministrazione e residenza	»	219
» 97 — Personale dei ministeri per amministrazione, sesso e regione	»	220
» 98 — Personale delle aziende autonome per categoria, sesso e regione	»	221
» 99 — Amministrazione delle poste e delle telecomunicazioni — Personale per categoria, sesso e compartimento	»	222
» 100 — Ferrovie dello Stato — Personale per categoria, sesso e compartimento	»	222

DATI ANALITICI

Tav. 101 — Personale per categoria ed amministrazione (raffronto anni 1984 e 1985)	Pag.	225
» 102 — Personale con mansioni impiegate per amministrazione, residenza e sesso	»	226
» 103 — Personale con mansioni impiegate per amministrazione, servizio, denominazione, residenza e sesso	»	227
» 104 — Personale insegnante per amministrazione, residenza e sesso	»	236
» 105 — Personale insegnante per amministrazione, tipo di istituto o scuola, categoria, residenza e sesso	»	236
» 106 — Personale insegnante per amministrazione, tipo di istituto o scuola, categoria ed ore settimanali d'insegnamento	»	243
» 107 — Personale militare per amministrazione e residenza	»	245
» 108 — Personale militare per amministrazione, categoria, posizione e residenza	»	245
» 109 — Personale militare per grado ed amministrazione	»	247
» 110 — Personale con mansioni salariali per amministrazione, residenza e sesso	»	249
» 111 — Personale con mansioni salariali per amministrazione, servizio, residenza e sesso	»	250
» 112 — Personale dei ministeri per amministrazione, categoria, sesso e regione	»	251
» 113 — Personale delle aziende autonome per amministrazione, categoria, sesso e regione	»	254
» 114 — Amministrazione delle poste e delle telecomunicazioni — Personale per categoria, sesso e compartimento	»	255
» 115 — Ferrovie dello Stato — Personale per categoria, sesso e compartimento	»	255

APPENDICE n. 1

Stipendi iniziali annui lordi dei dipendenti delle Amministrazioni statali per categoria e qualifica	Pag.	257
----------------------------------------------------------------------------------------------------------------	------	-----

APPENDICE n. 2

Dirigenti per amministrazione, servizio, ruolo, qualifica, classe di età, residenza e sesso

Tab. 1 — Dirigenti dei ministeri e delle aziende autonome per classe di età, qualifica e sesso (dal 1975 al 1985)	Pag.	265
» 2 — Dirigenti per amministrazione e qualifica	»	267
» 3 — Dirigenti per amministrazione, sesso e qualifica	»	268
» 4 — Dirigenti per amministrazione e classe di età	»	269
» 5 — Dirigenti per amministrazione, classe di età e sesso	»	270
» 6 — Dirigenti per classe di età, qualifica ed amministrazione	»	271

Tav. 7 — Dirigenti per amministrazione, servizio, ruolo, qualifica, classe di età e sesso	Pag.	275
» 8 — Dirigenti dei ministeri per amministrazione, servizio e qualifica	»	290
» 9 — Dirigenti dei ministeri per amministrazione sesso e regione	»	292

GRAFICI FUORI TESTO

N. 1 — Dipendenti per natura giuridica del rapporto	Pag.	X
» 2 — Personale vincolato da rapporto d'impiego o di lavoro per categoria	»	6
» 3 — Impiegati civili ed operai di ruolo dei ministeri per qualifica funzionale e sesso	»	18
» 4 — Personale vincolato da rapporto d'impiego o di lavoro per sesso	»	40
» 5 — Personale vincolato da rapporto d'impiego o di lavoro per distribuzione territoriale	»	42
» 6 — Personale vincolato da rapporto d'impiego o di lavoro per amministrazione e distribuzione territoriale	»	44
» 7 — Personale vincolato da rapporto d'impiego o di lavoro per amministrazione e sesso	»	44
» 8 — Insegnanti di ruolo e non di ruolo per tipo di istruzione	»	136
» 9 — Militari «di carriera» per amministrazione e categoria	»	160
» 10 — Personale vincolato da rapporto d'impiego o di lavoro dei ministeri per regione	»	178
» 11 — Personale vincolato da rapporto d'impiego o di lavoro delle aziende per regione	»	178
» 12 — Dirigenti per qualifica	»	266
» 13 — Dirigenti per classe di età	»	276

... per l'attuazione delle disposizioni contenute nel presente regolamento, il quale è approvato in tutto e per tutto dal Consiglio di Amministrazione della Società per azioni, con la deliberazione del giorno 15/10/1978, n. 10/10/1978.

GRAFICI FUORI TESTO

10	10	10
11	11	11
12	12	12
13	13	13
14	14	14
15	15	15
16	16	16
17	17	17
18	18	18
19	19	19
20	20	20
21	21	21
22	22	22
23	23	23
24	24	24
25	25	25
26	26	26
27	27	27
28	28	28
29	29	29
30	30	30
31	31	31
32	32	32
33	33	33
34	34	34
35	35	35
36	36	36
37	37	37
38	38	38
39	39	39
40	40	40
41	41	41
42	42	42
43	43	43
44	44	44
45	45	45
46	46	46
47	47	47
48	48	48
49	49	49
50	50	50
51	51	51
52	52	52
53	53	53
54	54	54
55	55	55
56	56	56
57	57	57
58	58	58
59	59	59
60	60	60
61	61	61
62	62	62
63	63	63
64	64	64
65	65	65
66	66	66
67	67	67
68	68	68
69	69	69
70	70	70
71	71	71
72	72	72
73	73	73
74	74	74
75	75	75
76	76	76
77	77	77
78	78	78
79	79	79
80	80	80
81	81	81
82	82	82
83	83	83
84	84	84
85	85	85
86	86	86
87	87	87
88	88	88
89	89	89
90	90	90
91	91	91
92	92	92
93	93	93
94	94	94
95	95	95
96	96	96
97	97	97
98	98	98
99	99	99
100	100	100

ALLEGATO

101	101	101
102	102	102
103	103	103
104	104	104
105	105	105
106	106	106
107	107	107
108	108	108
109	109	109
110	110	110
111	111	111
112	112	112
113	113	113
114	114	114
115	115	115
116	116	116
117	117	117
118	118	118
119	119	119
120	120	120
121	121	121
122	122	122
123	123	123
124	124	124
125	125	125
126	126	126
127	127	127
128	128	128
129	129	129
130	130	130
131	131	131
132	132	132
133	133	133
134	134	134
135	135	135
136	136	136
137	137	137
138	138	138
139	139	139
140	140	140
141	141	141
142	142	142
143	143	143
144	144	144
145	145	145
146	146	146
147	147	147
148	148	148
149	149	149
150	150	150

ALLEGATO n. 1

... per l'attuazione delle disposizioni contenute nel presente regolamento, il quale è approvato in tutto e per tutto dal Consiglio di Amministrazione della Società per azioni, con la deliberazione del giorno 15/10/1978, n. 10/10/1978.

ALLEGATO n. 2

151	151	151
152	152	152
153	153	153
154	154	154
155	155	155
156	156	156
157	157	157
158	158	158
159	159	159
160	160	160
161	161	161
162	162	162
163	163	163
164	164	164
165	165	165
166	166	166
167	167	167
168	168	168
169	169	169
170	170	170
171	171	171
172	172	172
173	173	173
174	174	174
175	175	175
176	176	176
177	177	177
178	178	178
179	179	179
180	180	180

NOTA ILLUSTRATIVA

1. La presente rilevazione, effettuata per accertare la consistenza numerica dei dipendenti statali in servizio al 1° gennaio 1985, intende offrire, al pari delle corrispondenti analisi che l'hanno preceduta, un quadro organico della situazione del personale, quadro che si spera possa risultare utile punto di riferimento per studi, indagini, riflessioni e decisioni interessanti un settore così complesso e delicato, qual'è il pubblico impiego.

La rilevazione si articola in due distinte parti dedicate rispettivamente:

— al « Personale vincolato da rapporto d'impiego o di lavoro » (parte prima), cioè assunto a tempo indeterminato e con carattere di stabilità;

— al « Personale non vincolato da vero e proprio rapporto d'impiego o di lavoro » (parte seconda), cioè assunto in via temporanea o occasionale e con carattere di precarietà.

Per ciascuno dei suddetti comparti la rilevazione offre poi dettagliate ripartizioni dei pubblici dipendenti per categoria, posizione giuridica, amministrazione di appartenenza, residenza di servizio (anche a livello regionale), sesso, stipendio annuo lordo e, tenuto conto delle applicazioni recate dal nuovo ordinamento economico, per qualifiche funzionali che individuano corrispondenti livelli retributivi.

Inoltre, nelle tavole riassuntive, i dati rilevati sono posti a raffronto con quelli riferiti ai precedenti anni 1981, 1982, 1983 e 1984, evidenziandone le differenze, tanto in valori assoluti che percentuali.

2. Al fine di una corretta interpretazione dei dati, si ritiene opportuno precisare che:

— i « posti di organico » di ciascuna qualifica funzionale degli impiegati e degli operai, riportati nella parte « Dati analitici », sono stati determinati - a fini statistici - in misura pari alla somma delle dotazioni organiche delle diverse qualifiche previste dal precedente ordinamento, raggruppate sulla base dei criteri di cui all'art. 4 della legge 11 luglio 1980, n. 312. Nel calcolo si è tenuto conto delle dotazioni organiche esistenti al 1° gennaio 1978 (escluse quelle dei ruoli ad esaurimento), delle successive riduzioni di posti effettuate in applicazione della legge 24 maggio 1970, n. 336 (norme a favore dei dipendenti ex combattenti ed assimilati), delle disposizioni successive alla legge 11 luglio 1980, n. 312, ma non dei posti previsti dagli artt. 31, 33 e 34 della stessa legge n. 312;

— nelle colonne « posti occupati » e « residenza e sesso » delle varie tavole concernenti i personali per i quali è prevista la posizione di « fuori ruolo » sono segnalate tutte le unità comunque in servizio (comprese quelle eventualmente distaccate a tale titolo, le quali risultano anche indicate nell'ultima colonna delle tavole stesse).

3. Dopo le suddette precisazioni, sembra opportuno, al fine sempre di un obiettivo apprezzamento dei dati in discorso, soffermarsi sugli aspetti più salienti che caratterizzano la dinamica evolutiva del personale, quale emerge, per il periodo esaminato, dalla considerazione dei dati di insieme di maggior significato e più precisamente di quelli relativi al personale vincolato da rapporto d'impiego o di lavoro ed al personale non vincolato da vero e proprio rapporto d'impiego o di lavoro, di cui rispettivamente alle parti I e II del presente volume, come risulta dalla Tab. n. 1 in cui si evidenziano le relative consistenze globali, distinte per Ministeri ed Aziende autonome, al 1° gennaio 1981 ed al 1° gennaio 1984 e 1985 nonché i valori percentuali di concorso al totale dei dati parziali e le differenze in valori assoluti e relativi che emergono dal loro raffronto.

Al 1° gennaio 1985 i pubblici dipendenti in attività di servizio raggiungevano complessivamente 2.319.550 unità. A tale entità i Ministeri concorrevano con 1.828.564 unità, pari al 78,8% del totale, e le Aziende autonome con 490.986 unità, corrispondenti al 21,2%.

A raffronto con la situazione al 1° gennaio 1981, si è registrato un aumento complessivo di 137.726 unità (+ 6,3%), di cui 111.952 unità (+ 6,5%) sono da attribuire al personale dei Ministeri e 25.774 unità (+ 5,5%) a quello delle Aziende autonome, pur restando sostanzialmente invariate le incidenze relative calcolate sul complesso delle unità in servizio (che al 1° gennaio 1981 risultavano rispettivamente del 78,7% e del 21,3%).

Avuto riguardo alla distinzione fra personale vincolato e non vincolato, il primo è salito da 2.030.416 unità al 1° gennaio 1981 a 2.214.343 al 1° gennaio 1985 con un aumento di 183.927 unità (+ 9,1%), mentre il secondo si è ridotto di 46.201 unità (- 30,5%), passando nel periodo considerato da 151.408 unità a 105.207 unità. In conseguenza di tale dinamica il peso del personale vincolato, pari al 93,1% al 1° gennaio 1981, si è attestato al 95,5% al 1° gennaio 1985, mentre quello del personale non vincolato è passato corrispondentemente dal 6,9% al 4,5%.

TAB. 1 — DIPENDENTI DELLE AMMINISTRAZIONI STATALI

APPARTENENZA E NATURA GIURIDICA DEL RAPPORTO	1° Gennaio 1981		1° Gennaio 1984		1° Gennaio 1985		Variazioni al 1° Gennaio 1985 rispetto al			
							1° Gennaio 1981		1° Gennaio 1984	
	valori assoluti	valori %	valori assoluti	valori %	valori assoluti	valori %	valori assoluti	valori %	valori assoluti	valori %
MINISTERI										
— Personale vincolato da rapporto di impiego o di lavoro	1.586.017	72,7	1.685.945	73,7	1.730.943	74,6	+ 144.926	+ 9,1	+ 44.998	+ 2,7
— Personale non vincolato da vero e proprio rapporto di impiego o di lavoro	130.595	6,0	117.370	5,1	97.621	4,2	— 32.974	— 25,2	— 19.749	— 16,8
TOTALE . . .	1.716.612	78,7	1.803.315	78,8	1.828.564	78,8	+ 111.952	+ 6,5	+ 25.249	+ 1,4
AZIENDE AUTONOME										
— Personale vincolato da rapporto di impiego o di lavoro	444.399	20,4	477.595	20,9	483.400	20,9	+ 39.001	+ 8,8	+ 5.805	+ 1,2
— Personale non vincolato da vero e proprio rapporto di impiego o di lavoro	20.813	0,9	7.331	0,3	7.586	0,3	— 13.227	— 63,6	+ 255	+ 3,5
TOTALE . . .	465.212	21,3	484.926	21,2	490.986	21,2	+ 25.774	+ 5,5	+ 6.060	+ 1,2
RIASSUNTO										
— Personale vincolato da rapporto di impiego o di lavoro	2.030.416	93,1	2.163.540	94,6	2.214.343	95,5	+ 183.927	+ 9,1	+ 50.803	+ 2,3
— Personale non vincolato da vero e proprio rapporto di impiego o di lavoro	151.408	6,9	124.701	5,4	105.207	4,5	— 46.201	— 30,5	— 19.494	— 15,6
TOTALE GENERALE . . .	2.181.824	100,0	2.288.241	100,0	2.319.550	100,0	+ 137.726	+ 6,3	+ 31.309	+ 1,4

4. I dati esposti, in quanto riferiti globalmente all'intero periodo, lasciano in ombra l'andamento registrato nei singoli anni e non permettono quindi di cogliere immediatamente l'evoluzione tendenziale del fenomeno.

Invero, se si ha riguardo all'andamento delle consistenze all'inizio di ciascun anno, si nota che ad un accentuato aumento nel primo biennio, pari a circa 100.000 unità, hanno fatto riscontro ritmi di crescita più che dimezzati negli anni 1982 e 1984 ed attorno alle 13.000 unità nel 1983.

Più in particolare, per quanto concerne il solo personale vincolato (che, come si è visto, assorbe il 95,5% dei pubblici dipendenti), l'aumento si è scaglionato in 60.000 unità nel 1981, in 37.000 unità nel 1982, in oltre 35.000 unità nel 1983 ed in circa 51.000 unità nel 1984.

Siffatto andamento è da attribuire a numerosi fattori incidenti soprattutto sull'evoluzione di alcuni specifici settori, quale quello dell'Istruzione. E' da rilevare che hanno contribuito alla lievitazione in maniera determinante le Poste, per l'anno 1982, la Difesa, per gli anni 1981 e 1983, le Finanze ed i Beni culturali per l'ultimo anno.

Per quanto riguarda il personale non vincolato, si rileva, nell'arco del periodo preso in esame, una consistente flessione (46.201 unità), che per oltre il 70% va ascritta al personale dei Ministeri, per effetto soprattutto della stabilizzazione del rapporto di impiego verificatasi nella categoria del personale con mansioni impiegatizie e salariali, assunto ai sensi della legge 1° giugno 1977, n. 285, soprattutto nelle Amministrazioni dei Beni culturali e ambientali e del Lavoro e previdenza sociale.

Per le Aziende autonome la flessione del personale non vincolato si attribuisce per la maggior parte alle Poste (circa 10.500 unità).

E' da notare ancora che la contrazione del personale non vincolato, globalmente considerato, si concentra in termini determinanti negli anni 1983 (22.097 unità) e 1984 (19.494 unità).

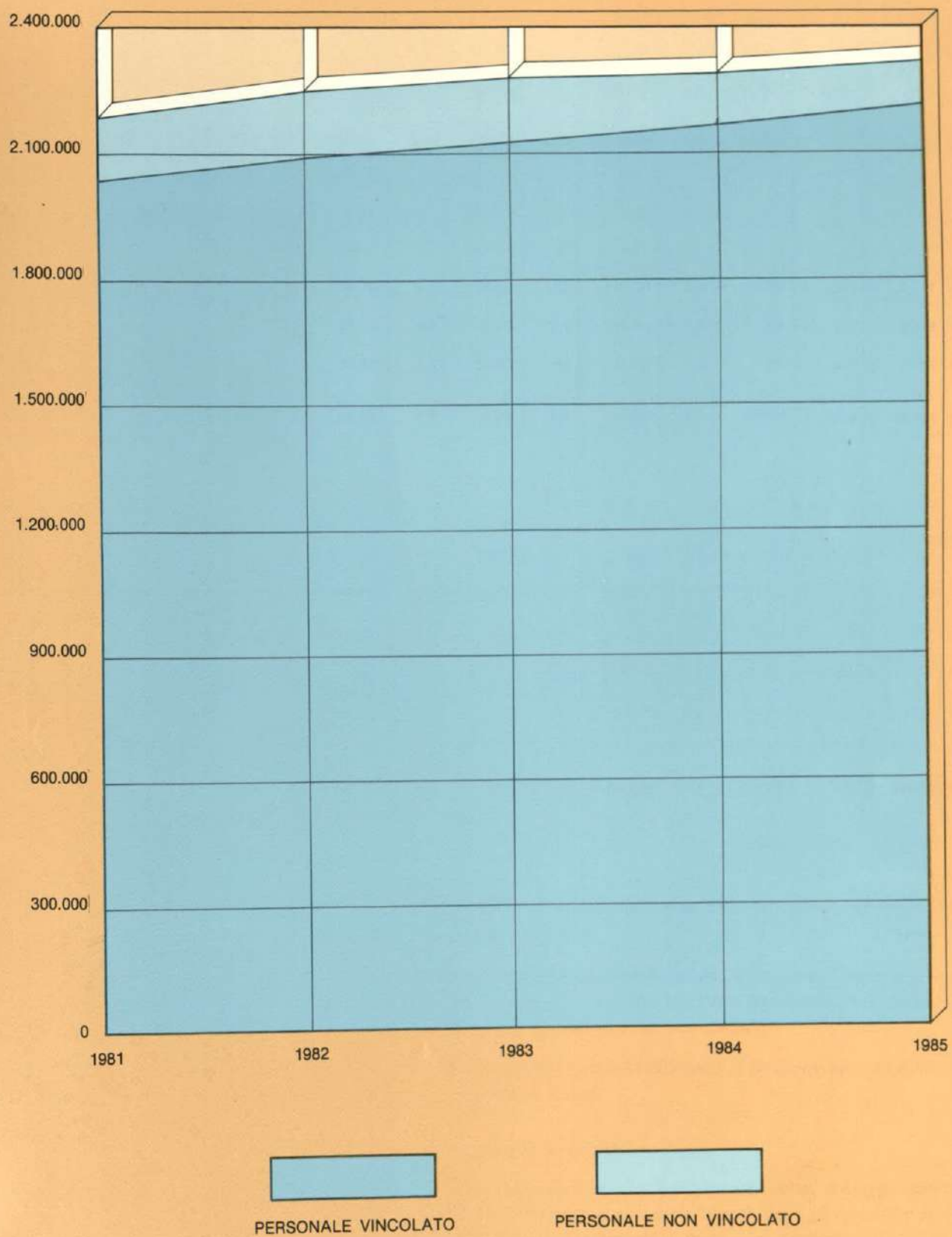
5. Dalla tabella n. 2, nella quale il personale dei Ministeri, vincolato e non da rapporto di impiego o di lavoro, è raggruppati per categorie di appartenenza, emerge che gli insegnanti si accrescono, nel periodo, globalmente di circa 60.000 unità: ad un aumento di circa 32.000 unità verificatosi nel primo anno, hanno fatto seguito aumenti di circa 10.000 unità sia nel 1982 che nel 1983 e di circa 8.000 unità nel 1984.

Le variazioni accrescitive vanno sostanzialmente attribuite al personale docente della scuola secondaria di primo grado, anche per effetto dell'istituzione del tempo pieno. Significativo, in termini percentuali (oltre il 10%), è l'incremento verificatosi nel 1982 presso le Università, a seguito dell'espletamento dei concorsi previsti dal D.P.R. 11 luglio 1980, n. 382.

Al 1° gennaio 1985, con una consistenza di 946.103 unità (di cui 49.311 non vincolati), il personale insegnante rappresentava oltre la metà (51,8%) di tutti i pubblici dipendenti.

DIPENDENTI PER NATURA GIURIDICA DEL RAPPORTO

Tav. 1





[Faint rectangular stamp]

[Faint rectangular stamp]

TAB. 2 — DIPENDENTI DEI MINISTERI PER CATEGORIA

NATURA GIURIDICA DEL RAPPORTO E CATEGORIA	1° Gennaio 1981		1° Gennaio 1984		1° Gennaio 1985		Variazioni al 1° Gennaio 1985 rispetto al			
	valori assoluti	valori %	valori assoluti	valori %	valori assoluti	valori %	1° Gennaio 1981		1° Gennaio 1984	
							valori assoluti	valori %	valori assoluti	valori %
PERSONALE VINCOLATO DA RAPPORTO DI IMPIEGO O DI LAVORO										
— Magistrati	7.692	0,4	7.843	0,4	7.885	0,4	+ 193	+ 2,5	+ 42	+ 0,5
— Impiegati civili ed operai	395.284	23,0	418.458	23,2	448.251	24,5	+ 52.967	+ 13,4	+ 29.793	+ 7,1
— Insegnanti	836.219	48,7	885.881	49,1	896.792	49,1	+ 60.573	+ 7,2	+ 10.911	+ 1,2
— Militari di carriera	309.946	18,1	258.767	14,4	264.738	14,5	- 45.208	- 14,6	+ 5.971	+ 2,3
— Con ordinamento particolare	36.876	2,2	114.996	6,4	113.277	6,2	+ 76.401	+ 207,2	- 1.719	- 1,5
TOTALE . . .	1.586.017	92,4	1.685.945	93,5	1.730.943	94,7	+ 144.926	+ 9,1	+ 44.998	+ 2,7
PERSONALE NON VINCOLATO DA VERO E PROPRIO RAPPORTO DI IMPIEGO O DI LAVORO										
— Con mansioni impiegatizie e salariali	46.740	2,7	36.318	2,0	15.521	0,8	- 31.219	- 66,8	- 20.797	- 57,3
— Insegnanti	50.115	2,9	52.235	2,9	49.311	2,7	- 804	- 1,6	- 2.924	- 5,6
— Militari	33.740	2,0	28.817	1,6	32.789	1,8	- 951	- 2,8	+ 3.972	+ 13,8
TOTALE . . .	130.595	7,6	117.370	6,6	97.621	5,3	- 32.974	- 25,2	- 19.749	- 16,8
RIASSUNTO										
— Magistrati	7.692	0,4	7.843	0,4	7.885	0,4	+ 193	+ 2,5	+ 42	+ 0,5
— Impiegati civili ed operai	442.024	25,7	454.776	25,2	463.772	25,3	+ 21.748	+ 4,9	+ 8.996	+ 2,0
— Insegnanti	886.334	51,6	938.116	52,0	946.103	51,8	+ 59.769	+ 6,7	+ 7.987	+ 0,9
— Militari	343.686	20,1	287.584	16,0	297.527	16,3	- 46.159	- 13,4	+ 9.943	+ 3,3
— Con ordinamento particolare	36.876	2,2	114.996	6,4	113.277	6,2	+ 76.401	+ 207,2	- 1.719	- 1,5
TOTALE GENERALE . . .	1.716.612	100,0	1.803.316	100,0	1.828.564	100,0	+ 111.952	+ 6,5	+ 25.249	+ 1,4

Va osservato che il personale insegnante non vincolato ha, per la maggior parte, un rapporto inferiore all'anno, in quanto assunto in sostituzione del personale assente per periodi anche brevissimi.

I dati relativi agli impiegati civili ed operai mettono in evidenza, nel periodo in esame, un aumento complessivo di 21.748 unità, attribuibile, oltre che al personale non insegnante della scuola, ad assunzioni effettuate soprattutto nei Ministeri delle finanze e della Difesa e, in misura minore, nei Ministeri di grazia e giustizia e dei Beni culturali.

Va osservato che per tale categoria, come dimostra la diminuzione di oltre 31.000 unità di personale non vincolato, si è verificata, come già accennato, una stabilizzazione del rapporto di lavoro.

Quanto alle altre categorie di personale, i dati rilevati pongono in luce quanto segue.

Per i militari — nei quali trovano considerazione, oltre al personale militare propriamente detto, anche gli appartenenti ai Corpi non addetti o comunque non esclusivamente addetti alla difesa nazionale, quali i Carabinieri, gli appartenenti ai Corpi della Guardia di finanza, degli Agenti di custodia ed il personale delle Capitanerie di Porto — si è passati nell'arco di tempo considerato da 343.686 a 297.527 unità, con una diminuzione quindi di 46.159 unità. Tale flessione è da imputare alla circo-

stanza che il personale appartenente al Corpo di pubblica sicurezza, censito negli scorsi anni tra il personale militare, a partire dalla rilevazione riferita al 1° gennaio 1984 è stato considerato — tenuto conto del nuovo assetto giuridico-organizzativo determinato per la « Polizia di Stato » dalla legge 1° aprile 1981, n. 121 — nella categoria del personale con ordinamento particolare.

Tale nuova collocazione fa risultare una diminuzione, in realtà solo apparente, del personale militare, la cui consistenza ha continuato nel periodo ad evolversi positivamente, come dimostra l'incremento registrato nell'ultimo anno (+ 9.943 unità).

Pressochè stazionaria in termini assoluti la posizione dei magistrati.

6. Dalla Tab. n. 3, che offre un quadro del personale nella sua distribuzione per amministrazione di appartenenza, emerge che i dipendenti del Ministero della pubblica istruzione sono passati da 1.094.102 unità al 1° gennaio 1981 a 1.158.389 unità al 1° gennaio 1985 con un aumento di 64.287 unità.

Tale andamento è la risultante di due fenomeni contrapposti: l'aumento del personale docente e, in lieve misura, non docente vincolato, da una parte, e la diminuzione del personale docente non vincolato dovuta alla già rilevata stabilizzazione del rapporto di impiego, dall'altra.

L'aumento di 47.665 unità, che complessivamente risulta per l'insieme di tutte le altre Amministrazioni, acquista più preciso significato se si considera l'andamento di quelle che maggiormente hanno contribuito a tale evoluzione: Difesa, Finanze, Grazia e giustizia, Interno, Beni culturali ed ambientali e Sanità.

Più in particolare:

— per il Ministero della difesa, il complessivo aumento di 23.462 unità è da attribuire soprattutto al personale militare di carriera (16.976 unità).

Un'analisi più particolareggiata dei dati evidenzia per il personale militare non vincolato un aumento di circa 3.500 unità nell'ultimo anno, che fa risultare un lieve aumento nel periodo in esame (1.419 unità). Tale personale presentava nel corso del 1983 una relativa stazionarietà, mentre nell'anno 1982 si registrava un aumento che riassorbiva in parte la flessione di 3.468 unità avvenuta nel 1981.

A questo proposito può essere interessante sottolineare che nel 1981 il personale di carriera ha registrato l'aumento più significativo (9.527 unità) dell'intero periodo, mentre nel corso dell'anno 1984 l'aumento è stato di 3.912 unità.

Se si fa, poi, riferimento al personale vincolato e non delle varie Armi, si nota che all'aumento hanno partecipato in misura ridotta i militari dell'Aeronautica e della Marina (complessivamente circa 1.600 unità) e che il consistente aumento dei carabinieri (12.740 unità) si è concentrato in modo marcato tra il personale non vincolato (7.605 unità).

Per quanto riguarda il personale impiegatizio ed operaio di ruolo del Ministero della difesa è da sottolineare un complessivo aumento di 9.925 unità, a cui hanno contribuito sostanzialmente gli aumenti di circa 6.000 e 3.500 unità, verificatisi nel corso del 1983 e del 1981. E' d'uopo precisare che a tale andamento si contrappone la flessione di oltre 5.000 unità nel personale impiegatizio ed operaio non vincolato;

— per il Ministero delle finanze, l'aumento di 11.255 unità è sostanzialmente da attribuire all'inquadramento nel personale non di ruolo, non solo di personale straordinario, assunto ai sensi del D.P.R. 31 marzo 1971, n. 276, e di messi notificatori, di cui all'articolo 60 del D.P.R. 27 settembre 1973, n. 600, ma anche di assuntori di appalto ed altre categorie che ai sensi dell'art. 15 della legge 1° ottobre 1969, n. 679, hanno intrattenuto, per un determinato periodo, rapporti di appalto o di commessa a fattura con la Direzione generale del catasto e dei servizi tecnici erariali.

E' da evidenziare che l'aumento del personale vincolato (+ 14.238 unità) è in parte contrastato dalla riduzione, per circa 3.000 unità, del personale non vincolato, di cui oltre 2.000 unità già assunte ai sensi della legge 1° giugno 1977, n. 285, che hanno ora conseguito la stabilizzazione del rapporto di lavoro;

— per il Ministero di grazia e giustizia, l'aumento complessivo di 7.997 unità è stato determinato essenzialmente dagli incrementi degli impiegati civili ed operai di ruolo (4.103 unità) e dei militari di carriera (4.604 unità), cui si è contrapposta in misura notevole la diminuzione del personale non vincolato (1.904 unità).

Inoltre, dall'esame delle variazioni nei singoli anni, si osserva che l'incremento del personale militare di carriera è stato pressochè uniforme nel periodo 1982-1983 (2.000 unità circa per ogni anno) e notevolmente inferiore nell'ultimo anno (355 unità);

— per il Ministero dell'interno, l'aumento di 5.408 unità è da attribuire all'incremento del personale vincolato (11.054 unità), in gran parte assorbito dalla diminuzione del personale non vincolato (5.646 unità).

Nell'analisi più specifica dei dati è necessario tener presente che le modificazioni di struttura del personale non rendono perfettamente omogenei i dati dei vari anni e quindi non consentono un confronto rigoroso. Infatti, l'inquadramento nella Polizia di Stato, per effetto della legge 1° aprile 1981, n. 121, ha interessato negli ultimi anni oltre che il personale militare già appartenente al Corpo delle guardie di pubblica sicurezza, sia vincolato che non vincolato, anche il personale impiegatizio in servizio presso l'Amministrazione della pubblica sicurezza.

Se si procede all'aggregazione funzionale delle voci « personale civile di P.S. » e « militari vincolati e non vincolati del Corpo di pubblica sicurezza », anteriori al 1° gennaio 1984, e si confronta tale aggregato con la voce « Polizia di Stato » inserita nelle statistiche al 1° gennaio 1984 e 1985 tra il personale con ordinamento particolare, si nota una sostanziale invarianza (+ 415 unità) nell'intero quinquennio. Passando all'esame dei dati nei singoli anni, si nota infatti che l'unico incremento significativo, verificatosi nell'anno 1983 (+ 1.848 unità), viene assorbito in misura considerevole nell'ultimo anno (— 1.180 unità).

Si constata, quindi, che l'aumento complessivo del periodo (+ 5.408 unità) verificatosi nel Ministero dell'interno è ascrivibile quasi per intero al personale civile;

— per il Ministero dei beni culturali ed ambientali, al complessivo aumento di 2.609 unità, verificatosi nell'intervallo di tempo preso in considerazione, concorrono esclusivamente gli impiegati ed operai di ruolo. Infatti, l'aumento di 6.092 unità di personale non di ruolo, è da attribuire alla stabilizzazione del rapporto di lavoro di unità, assunte ai sensi della legge 1° giugno 1977, n. 285, precedentemente considerate tra il personale non vincolato;

— per il Ministero della sanità, l'aumento di 2.582 unità, registrato nell'intero periodo, è da imputare soprattutto al personale proveniente dagli Enti disciolti, sia ai sensi dell'art. 24 quinquies della legge 29 febbraio 1980, n. 33, sia ai sensi del D.P.R. 31 luglio 1980, n. 619; quest'ultimo personale (1.319 unità), che proveniva dai disciolti ENPI e ANCC, presta servizio presso l'Istituto superiore per la prevenzione e la sicurezza del lavoro.

TAB. 3 — DIPENDENTI DEI MINISTERI PER AMMINISTRAZIONE

AMMINISTRAZIONE	1° Gennaio 1981		1° Gennaio 1984		1° Gennaio 1985		Variazioni al 1° Gennaio 1985 rispetto al			
							1° Gennaio 1981		1° Gennaio 1984	
	valori assoluti	valori %	valori assoluti	valori %	valori assoluti	valori %	valori assoluti	valori %	valori assoluti	valori %
Presidenza del Consiglio dei ministri	3.680	0,2	3.861	0,2	4.691	0,3	+ 1.011	+ 27,5	+ 820	+ 21,5
Affari esteri	7.174	0,4	7.717	0,4	6.402	0,4	- 772	- 10,7	- 1.315	- 17,0
Agricoltura e foreste	9.622	0,6	8.818	0,5	8.983	0,5	- 639	- 6,6	+ 165	+ 1,9
Beni culturali e ambientali	21.486	1,3	23.014	1,3	24.095	1,3	+ 2.609	+ 12,1	+ 1.081	+ 4,7
Bilancio e programmazione economica	275	0,0	256	0,0	253	0,0	- 22	- 8,0	- 3	- 1,2
Commercio con l'estero	510	0,0	516	0,0	511	0,0	+ 1	+ 0,2	- 5	- 1,0
Difesa	256.814	15,0	272.937	15,1	280.276	15,3	+ 23.462	+ 9,1	+ 7.339	+ 2,7
Finanze	109.571	6,4	108.274	6,0	119.529	6,5	+ 9.958	+ 9,1	+ 11.255	+ 10,4
Grazia e giustizia	55.816	3,2	62.036	3,5	63.813	3,5	+ 7.997	+ 14,3	+ 1.777	+ 2,9
Industria, commercio ed artigianato	1.538	0,1	1.452	0,1	1.443	0,1	- 95	- 6,2	- 9	- 0,6
Interno	106.687	6,2	112.520	6,2	112.095	6,1	+ 5.408	+ 5,1	- 425	- 0,4
Lavori pubblici	5.424	0,3	4.873	0,3	4.730	0,3	- 694	- 12,8	- 143	- 2,9
Lavoro e previdenza sociale	17.945	1,0	16.747	0,9	16.975	0,9	- 970	- 5,4	+ 228	+ 1,4
Marina mercantile	1.525	0,1	1.712	0,1	1.710	0,1	+ 185	+ 12,1	- 2	- 0,1
Partecipazioni statali	152	0,0	148	0,0	143	0,0	- 9	- 5,9	- 5	- 3,4
Poste e telecomunicazioni	6	0,0	6	0,0	6	0,0	-	-	-	-
Pubblica istruzione	1.094.102	63,7	1.154.104	64,0	1.158.389	63,3	+ 64.287	+ 5,9	+ 4.285	+ 0,4
Sanità	2.304	0,2	4.713	0,3	4.886	0,3	+ 2.582	+ 112,1	+ 173	+ 3,7
Tesoro	14.826	0,9	13.873	0,8	13.802	0,8	- 1.024	- 6,9	- 71	- 0,5
Trasporti	6.811	0,4	5.431	0,3	5.524	0,3	- 1.287	- 18,9	+ 93	+ 1,7
Turismo e spettacolo	344	0,0	307	0,0	308	0,0	- 36	- 10,5	+ 1	+ 0,3
TOTALE . . .	1.716.612	100,0	1.803.315	100,0	1.828.564	100,0	+ 111.952	+ 6,6	+ 25.249	+ 1,4

7. Al pari di quanto effettuato per i Ministeri, anche per il personale delle Aziende è opportuno procedere ad una analisi per categorie di appartenenza, nel complesso e distintamente per i dipendenti vincolati da rapporto d'impiego o di lavoro e per quelli non vincolati.

I risultati esposti nella Tab. n. 4 mostrano che nelle Aziende autonome il personale civile ed operaio, nel quale per le peculiari funzioni del settore è peraltro prevalente l'elemento tecnico, conta, al 1° gennaio 1985, 490.986 unità, mentre quello con ordinamento particolare si è ridotto ad appena 17 unità.

Nell'arco di tempo considerato, a fronte di un aumento di 39.001 unità nel personale vincolato, si è registrata una diminuzione di 13.227 in quello non vincolato.

Il personale vincolato ha presentato un aumento di circa 10.000 unità nel 1981, di oltre 20.000 unità nel 1982, di circa 3.000 unità nel 1983, mentre nel corso dell'ultimo anno l'aumento ha raggiunto le 6.000 unità.

A tale evoluzione accrescitiva si contrappone l'andamento del personale non vincolato che, a fronte di una consistenza, nel periodo 81-82 di circa 21.000 unità, si riduce nel restante periodo di circa 14.000 unità. E' da evidenziare che al 1° gennaio 1984 la consistenza di tale personale presenta una flessione del 44,3% rispetto al corrispondente dato del 1983, essendosi ridotto a 7.331 unità; tale flessione del personale non vincolato, dovuta prevalentemente al personale dell'Amministrazione delle poste, sopravanza l'aumento del personale vincolato e determina quindi, nell'anno 1983, un decremento complessivo di 3.160 unità.

TAB. 4 — DIPENDENTI DELLE AZIENDE PER CATEGORIA

NATURA GIURIDICA DEL RAPPORTO E CATEGORIA	1° Gennaio 1981		1° Gennaio 1984		1° Gennaio 1985		Variazioni al 1° Gennaio 1985 rispetto al			
	valori assoluti	valori %	valori assoluti	valori %	valori assoluti	valori %	1° Gennaio 1981		1° Gennaio 1984	
							valori assoluti	valori %	valori assoluti	valori %
PERSONALE VINCOLATO DA RAPPORTO DI IMPIEGO O DI LAVORO										
— Impiegati civili ed operai	444.371	95,5	477.573	98,5	483.383	98,5	+ 39.012	+ 8,8	+ 5.810	+ 1,2
— Insegnanti	—	—	—	—	—	—	—	—	—	—
— Con ordinamento particolare.	28	0,0	22	0,0	17	0,0	- 11	- 39,3	- 5	- 22,7
TOTALE . . .	444.399	95,5	477.595	98,5	483.400	98,5	+ 39.001	+ 8,8	+ 5.805	+ 1,2
PERSONALE NON VINCOLATO DA VERO E PROPRIO RAPPORTO DI IMPIEGO O DI LAVORO										
— Con mansioni impiegatizie e salariali	20.813	4,5	7.326	1,5	7.579	1,5	- 13.234	- 63,6	+ 253	+ 3,4
— Insegnanti	—	—	5	0,0	7	0,0	+ 7	—	+ 2	+ 40,0
TOTALE . . .	20.813	4,5	7.331	1,5	7.586	1,5	- 13.227	- 63,6	+ 255	+ 3,5
RIASSUNTO										
— Impiegati civili ed operai	465.184	100,0	484.899	100,0	490.962	100,0	+ 25.778	+ 5,5	+ 6.063	+ 1,2
— Insegnanti	—	—	5	0,0	7	0,0	+ 7	—	+ 2	+ 40,0
— Con ordinamento particolare	28	0,0	22	0,0	17	0,0	- 11	- 39,3	- 5	- 22,7
TOTALE GENERALE . . .	465.212	100,0	484.926	100,0	490.986	100,0	+ 25.774	+ 5,5	+ 6.060	+ 1,2

8. Nella Tab. n. 5, nella quale il personale delle Aziende, vincolato e non da vero rapporto d'impiego o di lavoro, viene suddiviso per Amministrazione, si nota che al 1° gennaio 1985 le Ferrovie dello Stato e le Poste e telecomunicazioni nel loro insieme occupavano ben 445.562 unità, vale a dire il 90,8% delle 490.986 unità di tutte le Aziende considerate.

L'Amministrazione delle Poste, con una consistenza di 226.827 unità, il 46,2% del totale, sopravanza per la prima volta le Ferrovie dello Stato che, anche per effetto di una riduzione nell'ultimo anno di circa 4.000 unità, scende nel frattempo dal 47,7% al 44,6%.

L'Amministrazione delle Poste ha anche la preminenza per quanto riguarda l'incidenza delle variazioni del suo personale sul personale delle Aziende nel loro insieme. Risulta infatti che la variazione complessiva di circa 26.000 unità, verificatasi nell'arco di tempo esaminato, è sostanzialmente da attribuire alle assunzioni di impiegati effettuate dall'Amministrazione delle Poste (+ 25.866 unità), considerato che per le altre Aziende si sono verificate nel complesso variazioni compensative.

Nell'ultimo anno il personale delle Aziende ha ripreso la consueta tendenza all'aumento (+ 6.060 unità), più che riassorbendo la riduzione dell'anno precedente (- 3.160 unità). A tale andamento hanno concorso in modo determinante le Poste, con l'aumento appunto di oltre 10.000 unità, e l'Azienda dei telefoni di Stato (+ 410 unità), che hanno assorbito le flessioni riscontratesi nelle altre Aziende e soprattutto nelle Ferrovie dello Stato.

9. Per una percezione d'insieme immediata ed al contempo maggiormente articolata del fenomeno oggetto della presente rilevazione, i dati precedentemente esposti per i Ministeri e le Aziende autonome, al 1° gennaio 1985, in ordine al personale vincolato e non da un rapporto di impiego o di lavoro, vengono ripresi ed analizzati nella Tab. 6 sotto il triplice profilo della amministrazione, della categoria e della posizione giuridica di rispettiva pertinenza.

TAB. 5 — DIPENDENTI DELLE AZIENDE PER AMMINISTRAZIONE

AMMINISTRAZIONE	1° Gennaio 1981		1° Gennaio 1984		1° Gennaio 1985		Variazioni al 1° Gennaio 1985 rispetto al			
	valori assoluti	valori %	valori assoluti	valori %	valori assoluti	valori %	1° Gennaio 1981		1° Gennaio 1984	
							valori assoluti	valori %	valori assoluti	valori %
Amministrazione dei monopoli di Stato	17.550	3,8	16.587	3,4	16.316	3,3	- 1.234	- 7,0	- 271	- 1,6
Azienda nazionale autonoma delle strade	11.170	2,4	13.549	2,8	12.836	2,6	+ 1.666	+ 14,9	- 713	- 5,3
Azienda di assistenza al volo per il traffico aereo generale	—	—	2.483	0,5	2.683	0,5	+ 2.683	—	+ 200	+ 8,1
Ex Azienda di Stato per le foreste demaniali . . .	477	0,1	1.006	0,2	1.046	0,2	+ 569	+ 119,3	+ 40	+ 4,0
Amministrazione delle poste e delle telecomunicazioni	200.961	43,2	216.454	44,6	226.827	46,2	+ 25.866	+ 12,9	+ 10.373	+ 4,8
Azienda di Stato per i servizi telefonici	12.930	2,8	12.133	2,5	12.543	2,6	- 387	- 3,0	+ 410	+ 3,4
Ferrovie dello Stato	222.124	47,7	222.714	46,0	218.735	44,6	- 3.389	- 1,5	- 3.979	- 1,8
TOTALE . . .	465.212	100,0	484.926	100,0	490.986	100,0	+ 25.774	+ 5,5	+ 6.060	+ 1,2

Nella prospettazione effettuata nella suddetta Tab. 6, il personale soggetto ad ordinamento particolare (essenzialmente personale delle ricevitorie del lotto, personale di corpi militarmente organizzati - Corpo forestale dello Stato e Vigili del fuoco - e personale degli aboliti servizi delle imposte comunali di consumo), già considerato in voce specifica nelle Tab. 2 e 4, è stato ripartito e fatto confluire, in relazione alle proprie peculiari attribuzioni, nelle categorie relative ai militari ed agli impiegati civili ed operai.

10. Allo scopo, infine, di meglio approfondire taluni aspetti della complessa fenomenologia dei pubblici dipendenti si è ritenuto utile completare la documentazione statistica con le elaborazioni di cui alle Appendici nn. 1 e 2.

Nella prima vengono riportati gli stipendi annui lordi e le corrispondenti qualifiche dei dipendenti vincolati da rapporto di impiego o di lavoro, suddivisi per categorie.

La relativa elaborazione è stata effettuata sulla base dei seguenti provvedimenti legislativi:

- Legge 6 agosto 1984, n. 425, per i magistrati;
- D.P.R. 30 giugno 1972, n. 748, e legge 8 marzo 1985, n. 72, per i dirigenti e le qualifiche ad esaurimento;
- D.P.R. 11 luglio 1980, n. 312, e legge 8 marzo 1985, n. 72, per i dirigenti di ricerca;
- D.P.R. 3 aprile 1985, n. 217, per i primi ricercatori e ricercatori;
- D.P.R. 25 giugno 1983, n. 344, per gli impiegati civili e gli operai dei Ministeri;
- D.P.R. 11 luglio 1980, n. 382, 25 giugno 1983, n. 345, 19 luglio 1984, n. 571, e legge 8 marzo 1985, n. 72, per il personale della Scuola e della Università;
- Leggi 20 marzo 1984, n. 34, e 8 marzo 1985, n. 72, per i militari;
- D.P.R. 15 marzo 1984, n. 52, per l'ANAS; legge 10 luglio 1984, n. 292, per le Ferrovie dello Stato; D.P.R. 15 marzo 1984, n. 53, per le Poste ed i Telefoni; D.P.R. 10 aprile 1984, n. 91, per i Monopoli.

Nell'appendice n. 2 si esaminano, per le varie Amministrazioni statali (Ministeri ed Aziende autonome), una serie di caratteristiche interessanti i dirigenti: sesso, classe di età, qualifica, stipendio iniziale annuo lordo e residenza di servizio (anche a livello regionale).

I dati, che si riferiscono al 1° gennaio 1985, riguardano quei ruoli dirigenziali aventi qualifiche e stipendi previsti dal D.P.R. 30 giugno 1972, n. 748 e successive modificazioni.

Nelle tavole sulla distribuzione per classe di età, gli estremi inferiori di ciascuna classe si intendono compresi e gli estremi superiori esclusi (così la classe da 40 a 45 anni esclude i dirigenti che al 1° gennaio 1985 compivano 45 anni, compresi invece nella classe successiva).

TAB. 6 — DIPENDENTI DEI MINISTERI E DELLE AZIENDE AUTONOME, VINCOLATI E NON VINCOLATI DA RAPPORTO D'IMPIEGO O DI LAVORO, PER AMMINISTRAZIONE, CATEGORIA E POSIZIONE GIURIDICA (Situazione al 1° gennaio 1985)

AMMINISTRAZIONE	Magistrati	Impiegati civili ed operai								Insegnanti				Militari				Totale						
		Qualifiche funzionali (a categorie)								Totale	Università	Scuole materne elementari e medie di 1° e 2° grado	Personale non vincolato	Ufficiali	Sottufficiali	Graduati e truppa	Personale non vincolato		Totale					
		Dirigenti qualificati ad esaurimento atipiche (*)	ottava	settima	sesta	quinta	quarta	terza	seconda											Altro personale	Personale non vincolato	Personale non vincolato	Personale non vincolato	Personale non vincolato
MINISTERI	7.885	12.418	16.811	23.829	52.183	51.929	132.883	128.695	22.068	(b) 111.342	15.821	(f) 572.119	40.727	(g) 856.065	49.311	946.103	28.961	111.587	129.120	32.789	(i) 302.457	1.828.564	97.621	
Presidenza del consiglio	1.112	151	202	243	580	569	980	170	253	130	150	3.428	—	—	151	—	—	—	—	—	—	—	4.691	301
Affari esteri	—	534	126	758	916	614	1.207	244	389	82	1.532	6.402	—	—	—	—	—	—	—	—	—	—	6.402	1.532
Agricoltura e foreste	—	793	292	812	438	593	235	501	362	25	2	4.063	—	—	—	—	—	1.708	3.222	—	(h) 4.930	8.983	2	
Beni culturali e ambientali	—	388	427	2.808	3.646	1.599	6.865	6.004	2.300	58	—	24.095	—	—	—	—	—	—	—	—	—	24.095	—	
Bilancio e programmi economica	—	42	16	38	23	30	41	27	9	3	24	253	—	—	—	—	—	—	—	—	—	253	24	
Commercio con l'estero	—	57	27	36	11	104	174	31	41	24	6	511	—	—	—	—	—	—	—	—	—	511	6	
Difesa	87	364	574	1.311	1.506	13.054	6.187	27.961	3.275	7	930	(f) 55.290	46	181	—	227	26.886	95.670	71.384	30.732	—	280.276	31.843	
Finanze	—	3.400	3.893	6.393	10.908	3.823	24.618	1.341	4.477	(c) 10.545	31	69.435	—	39	—	39	1.412	12.145	34.610	1.888	—	119.529	1.958	
Grazia e giustizia	6.686	1.076	2.254	1.253	7.360	1.615	10.024	1.484	3.591	4.468	1.991	35.106	—	—	—	—	53	2.064	19.904	—	—	63.813	1.991	
Industria, commercio e artigianato	—	289	70	422	248	127	134	92	25	60	6	1.443	—	—	—	—	—	—	—	—	—	1.443	6	
Interno	—	1.042	733	1.198	1.896	1.721	3.318	1.093	1.189	(f) 93.494 (e)	6.397	112.095	—	—	—	—	—	—	—	—	(i)	112.095	6.397	
Lavori pubblici	—	286	93	1.094	506	977	1.180	512	53	19	10	4.730	—	—	—	—	—	—	—	—	—	4.730	10	
Lavoro e previdenza sociale	—	670	441	1.642	6.526	1.997	5.080	219	388	72	40	16.975	—	—	—	—	—	—	—	—	—	16.975	40	
Marina mercantile	—	75	19	66	234	200	201	43	21	20	52	931	—	—	—	—	—	—	—	—	—	931	—	
Partecipazioni statali	—	27	25	7	3	12	43	11	5	6	4	143	—	—	—	—	—	—	—	169	—	1.710	221	
Poste e telecomunicazioni	—	—	—	—	—	—	—	—	—	—	—	—	—	—	—	—	—	—	—	—	—	—	—	
Pubblica istruzione	—	1.285	5.271	7.620	14.051	20.608	67.067	87.862	4.662	22	4.255	212.703	40.681	(g) 856.065	48.940	945.686	—	—	—	—	—	—	1.158.369	53.195
Sanità	—	473	83	535	419	227	769	266	40	2.014	60	4.885	—	—	—	—	—	—	—	—	—	4.885	60	
Tesoro	—	1.254	2.109	1.754	1.815	2.425	3.050	583	583	253	6	13.802	—	—	—	—	—	—	—	—	—	13.802	6	
Trasporti e aviazione civile	—	214	142	795	1.084	982	1.647	253	360	32	15	5.524	—	—	—	—	—	—	—	—	—	5.524	15	
Turismo e spettacolo	—	28	14	43	23	52	63	28	45	8	4	308	—	—	—	—	—	—	—	—	—	308	4	
AZIENDE AUTONOME	—	1.909	9.375	23.701	79.433	134.630	179.255	37.621	11.431	(b) 2.700	7.579	(f) 490.979	—	7	7	490.986	—	—	—	—	—	308	7.586	
Amm.ne dei monopoli di Stato	—	108	300	429	1.051	4.228	7.831	993	752	—	624	16.316	—	—	—	—	—	—	—	—	—	—	16.316	624
Azienda nazionale autonoma strade	—	108	160	376	662	1.376	7.905	1.462	777	8	—	12.836	—	—	—	—	—	—	—	—	—	—	12.836	—
Azienda di assistenza al volo	—	—	—	—	—	—	—	—	—	—	—	—	—	—	—	—	—	—	—	—	—	—	—	
Amministrazione poste e telecomunicazioni	—	818	3.655	5.694	37.114	87.140	87.534	440	824	2	3.599	226.820	—	—	7	—	—	—	—	—	—	—	—	
Azienda di Stato per i servizi telefonici	—	190	1.480	2.092	4.632	2.795	1.221	59	74	—	—	12.543	—	—	—	—	—	—	—	—	—	—	12.543	
Ferrovie dello Stato	—	685	(g) 3.780	15.108	35.974	39.091	74.764	34.667	9.004	7	2.310	(f) 218.735	—	—	—	—	—	—	—	—	—	—	218.735	
Ex Azienda di Stato foreste dem.	—	—	—	—	—	—	—	—	—	—	1.046	1.046	—	—	—	—	—	—	—	—	—	—	1.046	
TOTALE	7.885	14.327	26.186	52.529	131.616	185.859	312.138	166.316	33.499	114.042	23.100	1.063.098	40.727	856.065	49.318	946.110	28.961	111.587	129.120	32.789	302.457	2.319.550	105.207	

(*) Per una dettagliata analisi dei Dirigenti si rinvia all'Appendice n. 2. Sono anche comprese le unità aventi le qualifiche previste dal 3° comma dell'art. 1 della legge 11 luglio 1980, n. 312 (120 Direttori e 285 Sperimentatori del Ministero dell'agricoltura e foreste; 7 Direttori e 33 Sperimentatori del Ministero della difesa; 101 Dirigenti di ricerca, 60 Primi ricercatori e 137 Ricercatori tecnici periferici del Ministero della pubblica istruzione e 40 Commissari di legge del Ministero della difesa).
 (b) Di cui 173 unità di non categoria. — (c) Sono comprese 108.364 unità (di cui 17 delle Aziende autonome) con ordinamento particolare — esclusi gli appartenenti al Corpo forestale dello Stato — 2.683 unità dell'Azienda di assistenza al volo (avente un particolare ordinamento) e 2.995 unità degli Enti disciolti. — (d) Di cui 6.500 unità degli aboliti servizi delle imposte comunali di consumo. — (e) Di cui 25.535 unità, 8 il personale al Corpo delle guardie di pubblica sicurezza ed alla Amministrazione della pubblica istruzione e 14 del Ministero dell'Interno) e 2.345 unità di prima categoria delle FF.SS. — (f) Risultano distribuite 741 unità di prima qualifica funzionale (121 del Ministero della difesa, 6 del Ministero della pubblica istruzione, 15.933 unità dei Licei artistici, Convitti, Educandati, Accademie, Conservatori ed Istituti d'arte; 33.354 insegnanti di educazione fisica e sportiva. — (g) Unità appartenenti al Corpo forestale dello Stato. — (h) Di cui 4.930 unità appartenenti al Corpo forestale dello Stato. — (i) C.F. precedente nota (b). — (j) Di cui 4.930

P A R T E P R I M A

DATI RIASSUNTIVI
PERSONALE VINCOLATO
DA RAPPORTO D'IMPIEGO O DI LAVORO

PARTI PRIMA

DA RAPPORTO D'IMPIEGO O DI LAVORO
PERSONALE VINCOLATO

IVITNU22AIR ITAD

Pr
AF
Ag
Be
Bi
Co
Di
Fi
Gr
In
Int
La
La
Ma
Pa
Po
Pu
Sa
Te
Tr
Tu

An
Az
Az
Az
An
Az
Fe

nca

Tav. 1 — Dipendenti per amministrazione

A M M I N I S T R A Z I O N E	1° gennaio 1981	1° gennaio 1982	1° gennaio 1983	1° gennaio 1984	1° gennaio 1985	Variazioni al 1° gennaio 1985 rispetto al			
						1° gennaio 1981		1° gennaio 1984	
						Valori assoluti	Valori percen- tuali	Valori assoluti	Valori percen- tuali
M I N I S T E R I (*)									
Presidenza del Consiglio dei ministri	3.582	3.603	3.645	3.658	4.390	+ 808	+ 22,5	+ 732	+ 20,0
Affari esteri	4.505	4.627	4.775	4.826	4.870	+ 365	+ 8,1	+ 44	+ 0,9
Agricoltura e foreste	9.619	9.472	9.302	8.816	8.981	- 638	- 6,6	+ 165	+ 1,9
Beni culturali e ambientali	14.595	14.963	15.733	16.796	24.095	+ 9.500	+ 65,1	+ 7.299	+ 43,4
Bilancio e programmazione economica	261	262	244	237	229	- 32	- 12,3	- 8	- 3,4
Commercio con l'estero	504	535	501	508	505	+ 1	+ 0,2	- 3	- 0,6
Difesa	221.448	234.605	233.542	243.534	248.433	+ 26.985	+ 12,2	+ 4.899	+ 2,0
Finanze	104.326	103.238	103.717	103.333	117.571	+ 13.245	+ 12,7	+ 14.238	+ 13,8
Grazia e giustizia	51.921	53.392	56.323	59.930	61.822	+ 9.901	+ 19,1	+ 1.892	+ 3,1
Industria, commercio ed artigianato	1.533	1.534	1.550	1.447	1.437	- 96	- 6,3	- 10	- 0,7
Interno	94.644	95.735	99.585	105.849	105.698	+ 11.054	+ 11,7	- 151	- 0,1
Lavori pubblici	5.139	4.995	4.896	4.777	4.720	- 419	- 8,1	- 57	- 1,2
Lavoro e previdenza sociale	11.078	10.980	10.167	10.269	16.935	+ 5.857	+ 52,9	+ 6.666	+ 64,9
Marina mercantile	1.138	1.159	1.208	1.186	1.489	+ 351	+ 30,8	+ 303	+ 25,5
Partecipazioni statali	147	149	150	143	139	- 8	- 5,4	- 4	- 2,8
Poste e telecomunicazioni (a)	—	—	—	—	—	—	—	—	—
Pubblica istruzione	1.040.653 (b)	1.076.597 (b)	1.086.247 (b)	1.098.952 (b)	1.105.194 (b)	+ 64.541	+ 6,2	+ 6.242	+ 0,6
Sanità	2.245	2.929	4.073	4.666	4.826	+ 2.581	+ 115,0	+ 160	+ 3,4
Tesoro	12.639	12.458	12.258	12.163	13.796	+ 1.157	+ 9,2	+ 1.633	+ 13,4
Trasporti	5.710	4.135	4.631	4.552	5.509	- 201	- 3,5	+ 957	+ 21,0
Turismo e spettacolo	330	324	323	303	304	- 26	- 7,9	+ 1	+ 0,3
TOTALE	1.586.017 (b)	1.635.692 (b)	1.652.870 (b)	1.685.945 (b)	1.730.943 (b)	+ 144.926	+ 9,1	+ 44.998	+ 2,7
A Z I E N D E A U T O N O M E									
Amministrazione dei monopoli di Stato	16.655	16.321	16.601	16.066	15.692	- 963	- 5,8	- 374	- 2,3
Azienda nazionale autonoma delle strade	9.680	10.358	10.929	13.222	12.836	+ 3.156	+ 32,6	- 386	- 2,9
Azienda di assistenza al volo per il traffico aereo generale	—	2.400	2.393	2.483	2.683	+ 2.683	—	+ 200	+ 8,0
Azienda di Stato per gli interventi nel mercato agricolo (c)	—	—	—	—	—	—	—	—	—
Amministrazione delle poste e delle telecomunicazioni	186.828	192.068	211.700	213.927	223.221	+ 36.393	+ 19,5	+ 9.294	+ 4,3
Azienda di Stato per i servizi telefonici	12.772	12.623	12.379	12.133	12.543	- 229	- 1,8	+ 410	+ 3,4
Ferrovie dello Stato	218.464	220.831	220.932	219.764	216.425	- 2.039	- 0,9	- 3.339	- 1,5
TOTALE	444.399	454.601	474.954	477.595	483.400	+ 39.001	+ 8,8	+ 5.805	+ 1,2
TOTALE GENERALE	2.030.416 (b)	2.090.293 (b)	2.127.804 (b)	2.163.540 (b)	2.214.343 (b)	+ 183.927	+ 9,1	+ 50.803	+ 2,3

(*) Amministrazioni e Servizi centrali e periferici.

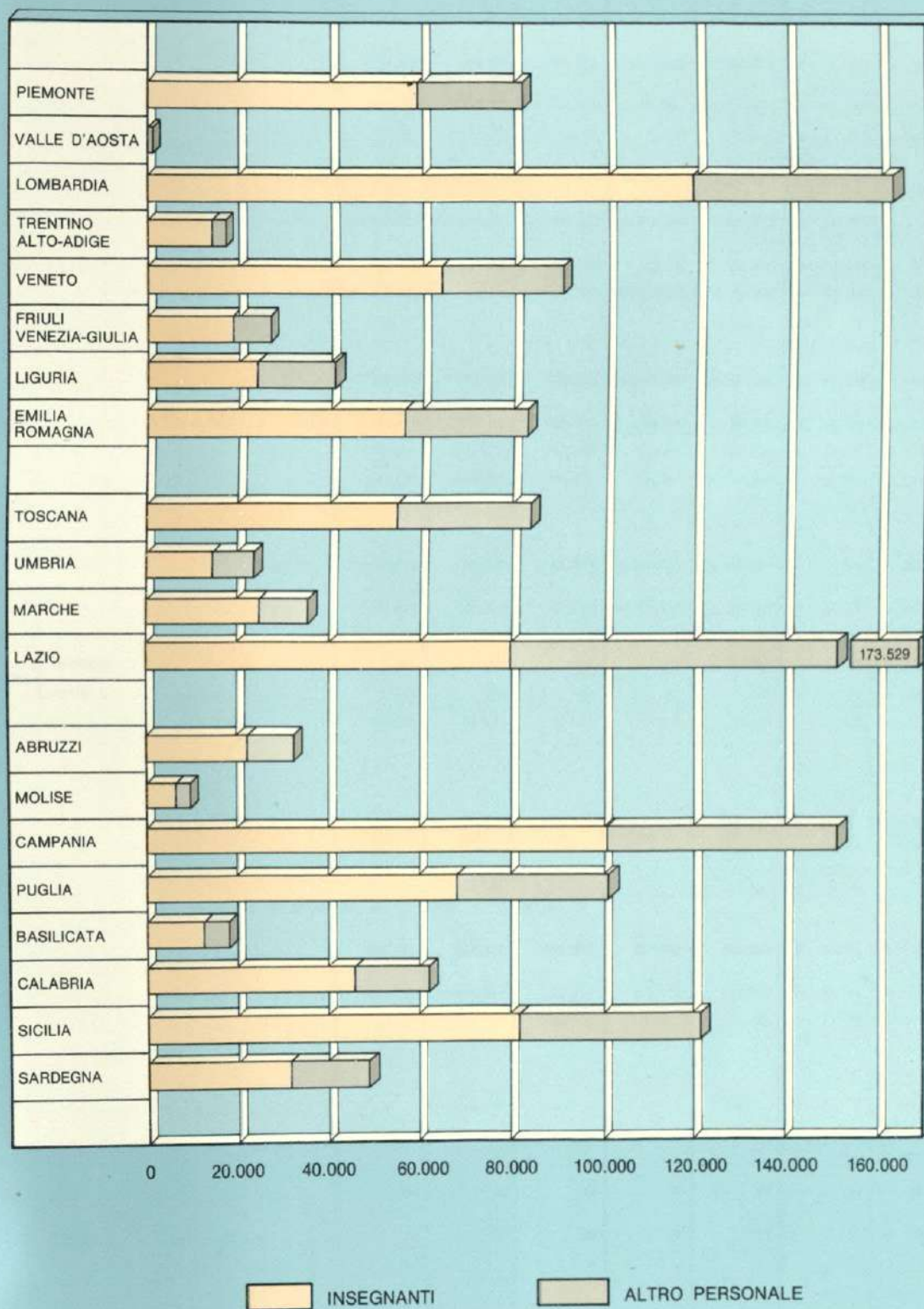
(a) Vedere « Amministrazione delle poste e delle telecomunicazioni » ed « Azienda di Stato per i servizi telefonici ». — (b) Tra il personale insegnante non di ruolo della Scuola è stato compreso quello con incarico annuale del Provveditore. — (c) Funziona con personale del Ministero dell'agricoltura e delle foreste distaccato ai sensi dell'art. 17 della legge 13 maggio 1966, n. 330.

Tav. 2 — Dipendenti per categoria e posizione giuridica

CATEGORIA DI PERSONALE E POSIZIONE GIURIDICA	1° gennaio 1981	1° gennaio 1982	1° gennaio 1983	1° gennaio 1984	1° gennaio 1985	Variazioni al 1° gennaio 1985 rispetto al							
						1° gennaio 1981		1° gennaio 1984					
						Valori assoluti	Valori percen- tuali	Valori assoluti	Valori percen- tuali				
R I A S S U N T O													
Magistrati	7.692	7.949	7.839	7.843	7.885	+	193	+	2,5	+	42	+	0,5
Ordinari	6.605	6.817	6.682	6.671	6.686	+	81	+	1,2	+	15	+	0,2
Del Consiglio di Stato, della Corte dei conti, della Giustizia militare ed avvocati e procuratori dello Stato	1.087	1.132	1.157	1.172	1.199	+	112	+	10,3	+	27	+	2,3
Impiegati civili ed operai	839.655	861.126	891.591	(b) 896.031	(b) 931.634	+	91.979	+	10,9	+	35.603	+	4,0
Di ruolo	822.428	832.051	877.104	(b) 883.136	(b) 887.059	+	64.631	+	7,9	+	3.923	+	0,4
Non di ruolo	17.227	29.075	14.487	12.895	44.575	+	27.348	+	158,7	+	31.680	+	245,7
Insegnanti	(a) 836.219	(a) 865.241	(a) 868.170	(a) 885.881	(a) 896.792	+	60.573	+	7,2	+	10.911	+	1,2
Di ruolo	719.745	731.245	744.365	785.437	830.466	+	110.721	+	15,4	+	45.029	+	5,7
Non di ruolo	(a) 116.474	(a) 133.996	(a) 123.805	(a) 100.444	(a) 66.326	-	50.148	-	43,1	-	34.118	-	34,0
Militari «di carriera»	309.946	319.851	322.235	(b) 258.767	(b) 264.738	-	45.208	-	14,6	+	5.971	+	2,3
Ufficiali	23.436	29.764	29.861	28.364	28.961	+	5.525	+	23,6	+	597	+	2,1
Sottufficiali	120.458	123.118	123.396	110.421	109.879	-	10.579	-	8,8	-	542	-	0,5
Graduati e truppa	166.052	166.969	168.978	119.982	125.898	-	40.154	-	24,2	+	5.916	+	4,9
Personale con ordinamento particolare	36.904	36.126	37.989	(b) 115.018	(b) 113.294	+	76.390	+	207,0	-	1.724	-	1,5
Appartenenti a Corpi militarmente organizzati	20.469	20.352	21.305	(b) 99.192	(b) 98.173	+	77.704	+	379,6	-	1.019	-	1,0
Impiegati degli ex municipi coloniali	1	1	1	1	1	-	-	-	-	-	-	-	-
Dipendenti dall'ex G.M.A. di Trieste	820	689	599	512	436	-	384	-	46,8	-	76	-	14,8
Impiegati													
operai	142	111	93	81	65	-	77	-	54,2	-	16	-	19,7
Personali vari	15.472	14.973	15.971	15.232	14.619	-	853	-	5,5	-	613	-	4,0
TOTALE . . .	2.030.416	2.090.293	2.127.804	2.163.540	2.214.343	+	183.927	+	9,1	+	50.803	+	2,3
	(a)	(a)	(a)	(a)	(a)								

(a) Cfr. nota (b) a pagina precedente. — (b) Il personale già appartenente al Corpo delle guardie di pubblica sicurezza ed alla Amministrazione della pubblica sicurezza è stato inquadrato nella Polizia di Stato (vedere Personale con ordinamento particolare - Corpi militarmente organizzati)

PERSONALE VINCOLATO DA RAPPORTO D'IMPIEGO O DI LAVORO DEI MINISTERI PER REGIONE



Esclusi i militari ed i Corpi militarmente organizzati (362.911 unità)

Year	Month	Day	Event
1864	Jan	1	...
1864	Jan	2	...
1864	Jan	3	...
1864	Jan	4	...
1864	Jan	5	...
1864	Jan	6	...
1864	Jan	7	...
1864	Jan	8	...
1864	Jan	9	...
1864	Jan	10	...
1864	Jan	11	...
1864	Jan	12	...
1864	Jan	13	...
1864	Jan	14	...
1864	Jan	15	...
1864	Jan	16	...
1864	Jan	17	...
1864	Jan	18	...
1864	Jan	19	...
1864	Jan	20	...
1864	Jan	21	...
1864	Jan	22	...
1864	Jan	23	...
1864	Jan	24	...
1864	Jan	25	...
1864	Jan	26	...
1864	Jan	27	...
1864	Jan	28	...
1864	Jan	29	...
1864	Jan	30	...
1864	Jan	31	...

Mngt
C
I
Imple
D
N
Inseg
D
N
Milita
U
S
C
Perso
A
I
D
P
Imple
D
N
n seg
Perso
D

Segue Tav. 2 — Dipendenti per categoria e posizione giuridica

CATEGORIA DI PERSONALE E POSIZIONE GIURIDICA	1° gennaio 1981	1° gennaio 1982	1° gennaio 1983	1° gennaio 1984	1° gennaio 1985	Variazioni al 1° gennaio 1985 rispetto al			
						1° gennaio 1981		1° gennaio 1984	
						Valori assoluti	Valori percentuali	Valori assoluti	Valori percentuali
MINISTERI (*)									
Magistrati	7.692	7.949	7.839	7.843	7.885	+ 193	+ 2,5	+ 42	+ 0,5
Ordinari	6.605	6.817	6.682	6.671	6.686	+ 81	+ 1,2	+ 15	+ 0,2
Del Consiglio di Stato, della Corte dei conti, della Giustizia militare ed avvocati e procuratori dello Stato	1.087	1.132	1.157	1.172	1.199	+ 112	+ 10,3	+ 27	+ 2,3
Impiegati civili ed operai	395.284	406.549	416.680	(b) 418.458	(b) 448.251	+ 52.967	+ 13,4	+29.793	+ 7,1
Di ruolo	378.057	377.474	402.193	(b) 405.563	(b) 403.754	+ 25.697	+ 6,8	- 1.809	- 0,4
Non di ruolo	17.227	29.075	14.487	12.895	44.497	+ 27.270	+ 158,3	+31.602	+ 245,1
Insegnanti	(a) 836.219	(a) 885.241	(a) 868.170	(a) 885.881	(a) 896.792	+ 60.573	+ 7,2	+10.911	+ 1,2
Di ruolo	719.745	731.245	744.365	785.437	830.466	+ 110.721	+ 15,4	+45.029	+ 5,7
Non di ruolo	(a) 116.474	(a) 133.996	(a) 123.805	(a) 100.444	(a) 66.326	- 50.148	- 43,1	-34.118	- 34,0
Militari «di carriera»	309.948	319.851	322.235	(b) 258.767	(b) 264.738	- 45.208	- 14,6	+ 5.971	+ 2,3
Ufficiali	23.436	29.764	29.861	28.364	28.961	+ 5.525	+ 23,6	+ 597	+ 2,1
Sottufficiali	120.458	123.118	123.396	110.421	109.879	- 10.579	- 8,8	- 542	- 0,5
Graduati e truppa	166.052	166.969	168.978	119.982	125.898	- 40.154	- 24,2	+ 5.916	+ 4,9
Personale con ordinamento particolare	36.876	36.102	37.946	(b) 114.996	(b) 113.277	+ 76.401	+ 207,2	- 1.719	- 1,5
Appartenenti a Corpi militarmente organizzati	20.469	20.352	21.305	(b) 99.192	(b) 98.173	+ 77.704	+ 379,6	- 1.019	- 1,0
Impiegati degli ex municipi coloniali	1	1	1	1	1	-	-	-	-
Dipendenti dall'ex G.M.A. di Trieste { impiegati	792	665	576	490	419	- 373	- 47,1	- 71	- 14,5
{ operai	142	111	93	81	65	- 77	- 54,2	- 16	- 19,7
Personali vari	15.472	14.973	15.971	15.232	14.619	- 853	- 5,5	- 613	- 4,0
TOTALE . . .	1.586.017 (a)	1.635.692 (a)	1.652.870 (a)	1.685.945 (a)	1.730.943 (a)	+ 144.926	+ 9,1	+44.998	+ 2,7
AZIENDE AUTONOME									
Impiegati civili ed operai	444.371	454.577	474.911	477.573	483.383	+ 39.012	+ 8,8	+ 5.810	+ 1,2
Di ruolo	444.371	454.577	474.911	477.573	483.305	+ 38.934	+ 8,8	+ 5.732	+ 1,2
Non di ruolo	-	-	-	-	78	+ 78	-	+ 78	-
Insegnanti (Di ruolo)	-	-	-	-	-	-	-	-	-
Personale con ordinamento particolare	28	24	23	22	17	- 11	- 39,3	- 5	- 22,7
Dipendenti dall'ex G.M.A. di Trieste - impiegati	28	24	23	22	17	- 11	- 39,3	- 5	- 22,7
TOTALE . . .	444.399	454.601	474.934	477.595	483.400	+ 39.001	+ 8,8	+ 5.805	+ 1,2

(*) Amministrazioni e Servizi centrali e periferici.
(a) Cfr. nota (b) a pag. 5. - (b) Cfr. corrispondente nota a pagina precedente.

Tav. 3 — Personale civile e militare dello Stato (escluse le Aziende autonome) suddiviso secondo i titoli di cui alla legge 11 luglio 1980, n. 312

CATEGORIE	POSTI OCCUPATI	RESIDENZA E SESSO							
		ITALIA SETTENTRIONALE		ITALIA CENTRALE		ITALIA MERIDIONALE E INSULARE		ESTERO	
		MASCHI	FEMMINE	MASCHI	FEMMINE	MASCHI	FEMMINE	MASCHI	FEMMINE
Personale dirigente	(a) 6.012	1.108	54	3.092	332	1.044	43	334	5
Personale dei ministeri (b)	(c) 259.610	42.767	25.268	58.225	34.655	61.166	24.161	1.558	742
Impiegati civili ed operai									
{ di ruolo	215.081	37.745	20.707	54.337	31.708	50.872	17.457	1.529	726
{ non di ruolo	(c) 29.425	1.148	2.932	1.522	2.126	5.526	5.080	17	6
Totale	244.506	38.893	23.639	55.859	33.834	56.398	22.537	1.546	732
Personale con ordinamento particolare									
{ dipendenti dall'ex G.M.A. di Trieste	484	430	54	—	—	—	—	—	—
{ delle ex imposte di consumo	6.500	2.117	250	1.255	85	2.732	61	—	—
{ delle ricevitorie del lotto	3.647	390	772	447	423	594	1.021	—	—
{ ufficiali, aiutanti e coadiutori giudiziari	4.450	937	553	663	313	1.442	542	—	—
{ altro personale	23	—	—	1	—	—	—	12	10
Totale	15.104	3.874	1.629	2.366	821	4.768	1.624	12	10
Personale della Scuola	1.013.160	113.934	283.511	59.353	132.961	148.876	272.770	714	1.041
Scuola materna, elementare, media ed artistica, Istituzioni educative e Scuole speciali dello Stato	1.005.912	112.075	282.472	58.324	132.392	147.084	271.810	714	1.041
Personale non docente									
{ di ruolo	140.616	21.252	28.794	13.876	13.732	37.729	25.125	39	69
{ non di ruolo	14.879	3.909	6.007	1.183	1.551	1.323	906	—	—
Totale	155.495	25.161	34.801	15.059	15.283	39.052	26.031	39	69
Personale docente									
{ di ruolo	785.855	71.150	228.133	38.470	111.099	98.681	236.690	675	957
{ non di ruolo	64.562	15.764	19.538	4.795	6.010	9.351	9.089	—	15
Totale	850.417	86.914	247.671	43.265	117.109	108.032	245.779	675	972
Accademie di belle arti, Conservatori di musica, Accademie nazionali di arte drammatica e di danza	7.248	1.859	1.039	1.029	569	1.792	960	—	—
Personale non docente									
{ di ruolo	1.407	194	297	192	129	391	204	—	—
{ non di ruolo	193	29	99	4	31	19	11	—	—
Totale	1.600	223	396	196	160	410	215	—	—
Personale docente									
{ di ruolo	4.797	1.391	565	765	382	1.106	588	—	—
{ non di ruolo	851	245	78	68	27	276	157	—	—
Totale	5.648	1.636	643	833	409	1.382	745	—	—

(a) Di cui 741 dirigenti della Polizia di Stato e 80 dirigenti dell'Università. — (b) Per il Ministero della pubblica istruzione comprende il solo personale dell'Amministrazione centrale e dei Provveditorati agli studi (9.450 unità di ruolo e 39 unità non di ruolo). — (c) Per 11.068 unità (civili non di ruolo del Ministero delle finanze) non risulta la distribuzione per « sesso » (6.243 unità in Italia settentrionale, 2.620 unità in Italia centrale e 2.205 unità in Italia meridionale ed insulare), mancando i relativi dati di analisi.

Segue Tav. 3 — Personale civile e militare dello Stato (escluse le Aziende Autonome) suddiviso secondo i titoli di cui alla legge 11 luglio 1980, n. 312

CATEGORIE	POSTI OCCUPATI	RESIDENZA E SESSO							
		ITALIA SETTENTRIONALE		ITALIA CENTRALE		ITALIA MERIDIONALE E INSULARE		ESTERO	
		MASCHI	FEMMINE	MASCHI	FEMMINE	MASCHI	FEMMINE	MASCHI	FEMMINE
Personale dell'Università ed Istituti d'istruzione universitaria	(a) 82.106	19.897	9.007	15.621	6.865	20.555	10.161	—	—
Personale non docente	41.379	7.361	4.695	6.998	3.886	11.282	7.157	—	—
di ruolo	—	—	—	—	—	—	—	—	—
non di ruolo	—	—	—	—	—	—	—	—	—
Totale	41.379	7.361	4.695	6.998	3.886	11.282	7.157	—	—
Personale docente	39.814	12.256	4.229	8.502	2.937	8.970	2.920	—	—
di ruolo	913	280	83	121	42	303	84	—	—
non di ruolo	—	—	—	—	—	—	—	—	—
Totale	40.727	12.536	4.312	8.623	2.979	9.273	3.004	—	—
Personale militare e dei Corpi militarmente organizzati	(b) (c) 362.170	67.766	162	48.082	226	51.818	176	—	—
Corpo forestale	4.930	1.521	—	1.778	—	1.631	—	—	—
Aeronautica, Carabinieri, Esercito, Marina	(b) 193.940	—	—
Guardia di finanza	48.167	22.836	—	12.807	—	12.524	—	—	—
Agenti di custodia	22.021	5.904	—	6.853	—	9.264	—	—	—
Polizia di Stato	(c) 74.794	30.334	162	22.089	226	21.807	176	—	—
Vigili del fuoco	17.708	7.032	—	4.372	—	6.304	—	—	—
Capitanerie di porto	610	139	—	183	—	288	—	—	—
TOTALE	(b) (c) 1.723.058	245.472	318.002	184.373	175.039	283.459	307.311	2.606	1.783

(a) Compresi 46 insegnanti (18 professori e 28 assistenti) del Ministero della difesa. — (b) Per 193.940 unità del Ministero della difesa non risulta la distribuzione per «residenza» mancando i relativi dati di analisi. — (c) Sono esclusi 741 dirigenti. Inoltre, è da tenere presente che tra la «Polizia di Stato» è stato inquadrato il personale già appartenente al Corpo delle guardie di pubblica sicurezza ed all'amministrazione della pubblica sicurezza.

Tav. 4 — Dipendenti per amministrazione, categoria e posizione giuridica

AMMINISTRAZIONE, CATEGORIA E POSIZIONE GIURIDICA	1° gennaio 1981	1° gennaio 1982	1° gennaio 1983	1° gennaio 1984	1° gennaio 1985
MINISTERI (*)					
Presidenza del Consiglio dei ministri	3.582	3.603	3.645	3.658	4.369
Magistrati del Consiglio di Stato, della Corte dei conti ed avvocati e procuratori dello Stato	1.019	1.068	1.095	1.086	1.112
Impiegati civili	2.500	2.467	2.475	2.521	3.219
{ di ruolo	28	34	49	29	40
{ non di ruolo	33	32	24	20	17
Personale con ordinamento particolare - dipendenti dall'ex G.M.A. di Trieste	2	2	2	2	2
{ impiegati					
{ operai					
Affari esteri	4.505	4.627	4.775	4.826	4.870
Impiegati civili ed operai	4.429	4.557	4.711	4.774	4.821
{ di ruolo	32	30	29	24	23
{ non di ruolo	4	4	4	4	4
Personale con ordinamento particolare	—	—	—	—	—
{ personali vari	40	36	31	24	22
{ dipendenti dall'ex G.M.A. di Trieste					
{ impiegati					
{ operai					
Agricoltura e foreste	9.619	9.472	9.302	8.816	8.981
Impiegati civili ed operai	4.705	4.630	4.562	4.196	4.040
{ di ruolo	5	6	9	7	7
{ non di ruolo	1.716	1.944	1.873	1.776	1.708
Personale con ordinamento particolare	3.186	2.885	2.853	2.832	3.222
{ appartenenti a Corpi militarmente organizzati (Corpo forestale dello Stato)	7	7	5	5	4
{ sottufficiali					
{ graduati e truppa					
{ dipendenti dall'ex G.M.A. di Trieste - impiegati					
Beni culturali e ambientali	14.595	14.963	15.733	16.796	24.095
Impiegati civili ed operai	14.575	14.947	15.717	16.782	17.993
{ di ruolo	—	—	—	—	6.092
{ non di ruolo	—	—	—	—	—
Personale con ordinamento particolare	20	16	16	14	10
{ impiegati già a contratto tipo M.A.I.					
{ dipendenti dall'ex G.M.A. di Trieste - impiegati					
Bilancio e programmazione economica	261	262	244	237	229
Impiegati civili di ruolo	261	262	244	237	229
Commercio con l'estero	504	535	501	508	505
Impiegati civili di ruolo	504	535	501	508	505
Difesa	221.448	234.605	233.542	243.534	248.433
Magistrati della Giustizia militare	68	64	62	86	87
Impiegati civili ed operai	44.253	47.820	47.335	53.190	54.178
{ di ruolo	106	173	162	174	175
{ non di ruolo					

(*) Amministrazioni e Servizi centrali e periferici.

Segue Tav. 4 — Dipendenti per amministrazione, categoria e posizione giuridica

AMMINISTRAZIONE, CATEGORIA E POSIZIONE GIURIDICA		1° gennaio 1981	1° gennaio 1982	1° gennaio 1983	1° gennaio 1984	1° gennaio 1985	
Segue MINISTERI							
4.390	Insegnanti	46	46	48	46	46	
	{ di ruolo	—	—	—	—	—	
	{ non di ruolo	—	—	—	—	—	
1.112	Aeronautica	4.139	6.146	6.129	6.175	6.343	
3.219		{ ufficiali	31.837	31.050	31.228	30.757	31.602
40		{ sottufficiali	2.317	2.620	2.599	2.622	2.520
17	Carabinieri	1.638	1.968	1.903	1.898	1.915	
2		{ ufficiali	18.956	19.285	19.725	20.123	19.928
		{ sottufficiali	57.633	58.147	56.681	57.519	61.519
	Militari « di carriera »	11.631	15.184	15.130	14.520	14.531	
4.870	Esercito	25.970	28.248	28.663	28.616	29.816	
		{ ufficiali	3.583	3.749	3.647	4.263	4.927
		{ sottufficiali	3.224	3.730	3.844	3.745	4.097
4.821	Marina	12.856	13.632	13.896	17.293	14.324	
23		{ ufficiali	3.180	2.732	2.480	2.497	2.418
4		{ sottufficiali	8	8	8	8	7
22	Personale con ordinamento particolare - dipendenti dall'ex G.M.A. di Trieste	3	3	2	2	—	
	{ impiegati						
	{ operai						
8.981	Finanze	104.326	103.238	103.717	103.333	117.571	
4.040	Impiegati civili ed operai	46.478	45.550	45.557	45.793	46.061	
7		{ di ruolo	189	189	187	124	13.095
1.708	Militari « di carriera » (Corpo della guardia di finanza)	1.314	1.316	1.347	1.372	1.412	
3.222		{ ufficiali	11.364	11.576	11.576	11.509	12.145
4		{ sottufficiali	33.410	33.516	33.371	33.593	34.610
	{ graduati e truppa	154	143	126	108	90	
24.095	Personale con ordinamento particolare	20	16	16	14	11	
	{ dipendenti dall'ex G.M.A. di Trieste	11.397	10.932	11.537	10.820	10.147	
	{ personali vari						
17.993							
6.092							
10	Grazia e giustizia	51.921	53.392	56.323	59.930	61.82	
	Magistrati ordinari	6.605	6.817	6.682	6.671	6.686	
229	Impiegati civili ed operai	23.847	25.373	26.079	27.172	27.950	
		{ di ruolo	—	19	15	14	697
229	Militari « di carriera » (Corpo degli agenti di custodia degli Istituti di prevenzione e di pena)	47	45	46	55	53	
		{ ufficiali	2.023	2.086	1.936	2.123	2.064
		{ sottufficiali	15.347	15.022	17.138	19.488	19.904
	{ graduati e truppa	30	25	25	19	18	
505	Personale con ordinamento particolare	1	1	—	—	—	
505	{ dipendenti dall'ex G.M.A. di Trieste	4.021	4.004	4.402	4.383	4.450	
	{ personali vari						
8.433	Industria, commercio ed artigianato	1.533	1.534	1.550	1.447	1.437	
87	Impiegati civili ed operai di ruolo	1.520	1.523	1.543	1.440	1.430	
1.178		{ di ruolo	12	11	7	7	7
175	Personale con ordinamento particolare - dipendenti dall'ex G.M.A. di Trieste	1	—	—	—	—	
	{ impiegati						
	{ operai						

Segue Tav. 4 — Dipendenti per amministrazione, categoria e posizione giuridica

AMMINISTRAZIONE, CATEGORIA E POSIZIONE GIURIDICA	1° gennaio 1981	1° gennaio 1982	1° gennaio 1983	1° gennaio 1984	1° gennaio 1985
Segue MINISTERI					
Interno	94.644	95.735	99.585	105.849	105.698
Impiegati civili ed operai	9.712	9.791	12.377	(a) 10.995	(a) 12.202
{ di ruolo	27	789	17	10	24
{ non di ruolo	943	864	870	(a) —	(a) —
Militari « di carriera » (Corpo delle guardie di pubblica sicurezza)	17.452	17.241	16.372	(a) —	(a) —
{ ufficiali	50.582	51.183	53.062	(a) —	(a) —
{ sottufficiali	—	—	—	76.715	75.535
{ graduati e truppa	15.567	15.523	16.579	17.869	17.708
Personale con ordinamento particolare ..	1	1	1	1	1
{ appartenenti a Corpi militarmente organizzati { Polizia di Stato .	304	289	261	221	196
{ Impiegati degli ex municipi coloniali	56	54	46	38	32
{ dipendenti dall'ex G.M.A. di Trieste { impiegati					
{ operai ..					
Lavori pubblici	5.139	4.995	4.896	4.777	4.720
Impiegati civili ed operai	5.039	4.958	4.835	4.639	4.538
{ di ruolo	60	2	40	119	166
{ non di ruolo	25	22	12	11	10
Personale con ordinamento particolare - dipendenti dall'ex G.M.A. di Trieste ..	15	13	9	8	6
{ impiegati					
{ operai ..					
Lavoro e previdenza sociale	11.078	10.980	10.167	10.269	10.935
Impiegati civili	11.020	10.843	10.132	10.237	10.478
{ di ruolo	1	98	—	—	6.428
{ non di ruolo	21	19	18	17	16
Personale con ordinamento particolare ..	22	19	16	15	13
{ dipendenti dall'ex G.M.A. di Trieste { impiegati	14	1	1	—	—
{ personali vari					
{ operai ..					
Marina mercantile	1.138	1.159	1.208	1.186	1.489
Impiegati civili ed operai	620	636	606	577	566
{ di ruolo	—	—	—	—	307
{ non di ruolo	500	511	592	599	610
Militari « di carriera » (Capitanerie di porto) - ufficiali	14	9	8	8	5
Personale con ordinamento particolare - dipendenti dall'ex G.M.A. di Trieste ..	4	3	2	2	1
{ impiegati					
{ operai ..					
Partecipazioni statali	147	149	150	143	139
Impiegati civili ed operai di ruolo	147	149	150	143	139

(a) Il personale già appartenente al Corpo delle guardie di pubblica sicurezza ed alla Amministrazione della pubblica sicurezza è stato inquadrato nella Polizia di Stato.

Segue Tav. 4 — Dipendenti per amministrazione, categoria e posizione giuridica

AMMINISTRAZIONE, CATEGORIA E POSIZIONE GIURIDICA		1° gennaio 1981	1° gennaio 1982	1° gennaio 1983	1° gennaio 1984	1° gennaio 1985
Segue MINISTERI						
105.000	Poste e telecomunicazioni (a)	—	—	—	—	—
12.202	24					
	Pubblica istruzione	1.040.653	1.076.597	1.086.247	1.098.952	1.105.194
75.535	Impiegati civili ed operai	187.796	183.852	204.238	200.800	193.329
17.708	1					
196	32					
	Impiegati civili ed operai	16.565	27.527	13.873	12.303	15.111
	Insegnanti	719.699	731.199	744.317	785.391	830.420
	Impiegati civili ed operai	116.474	133.996	123.805	100.444	66.326
	Personale con ordinamento particolare — dipendenti dall'ex G.M.A. di Trieste					
	impiegati	101	23	14	14	8
	operai	18	—	—	—	—
4.720	Sanità	2.245	2.829	4.073	4.666	4.826
4.538	166					
10	6					
	Impiegati civili ed operai	2.237	2.915	4.065	4.663	4.823
	Impiegati civili ed operai	1	7	1	—	—
	Personale con ordinamento particolare — dipendenti dall'ex G.M.A. di Trieste					
	impiegati	7	7	7	3	3
	operai	—	—	—	—	—
16.935	Tesoro	12.639	12.458	12.258	12.163	13.796
10.478	6.428					
16	13					
	Impiegati civili ed operai	12.571	12.397	12.197	12.102	12.199
	Impiegati civili ed operai	25	19	28	37	1.580
	Personale con ordinamento particolare — dipendenti dall'ex G.M.A. di Trieste - impiegati	43	42	33	24	17
	Trasporti	5.710	4.135	4.631	4.552	5.509
1.489	566					
307	610					
5	1					
	Impiegati civili ed operai	5.513	3.945	4.546	4.491	4.750
	Impiegati civili ed operai	188	182	77	54	752
	Personale con ordinamento particolare — dipendenti dall'ex G.M.A. di Trieste - impiegati	9	8	8	7	7
	Turismo e spettacolo	330	324	323	303	304
139	139					
	Impiegati civili ed operai	330	324	323	303	304
139	TOTALE	1.586.017	1.635.692	1.652.870	1.685.945	1.730.943

a) Vedere "Amministrazione delle poste e delle telecomunicazioni" a pagina seguente.

Segue Tav. 4 — Dipendenti per amministrazione, categoria e posizione giuridica

AMMINISTRAZIONE, CATEGORIA E POSIZIONE GIURIDICA	1° gennaio 1981	1° gennaio 1982	1° gennaio 1983	1° gennaio 1984	1° gennaio 1985
AZIENDE AUTONOME					
Amministrazione dei monopoli di Stato	16.655	16.321	16.601	16.066	15.692
Impiegati civili ed operai	16.655	16.321	16.601	16.066	15.692
{ di ruolo	—	—	—	—	—
{ non di ruolo	—	—	—	—	—
Personale con ordinamento particolare — dipendenti dall'ex G.M.A. di Trieste - impiegati	—	—	—	—	—
Azienda nazionale autonoma delle strade	9.680	10.358	10.929	13.222	12.838
Impiegati civili ed operai di ruolo	9.669	10.348	10.920	13.213	12.750
{ di ruolo	—	—	—	—	—
{ non di ruolo	—	—	—	—	—
Personale con ordinamento particolare — dipendenti dall'ex G.M.A. di Trieste - impiegati	11	10	9	9	8
Azienda di assistenza al volo per il traffico aereo generale	—	2.400	2.393	2.483	2.683
Impiegati civili ed operai di ruolo	—	2.400	2.393	2.483	2.683
Azienda di Stato per gli interventi nel mercato agricolo (a)	—	—	—	—	—
Amministrazione delle poste e delle telecomunicazioni	186.828	192.068	211.700	213.927	223.221
Impiegati civili ed operai	186.824	192.064	211.696	213.923	223.219
{ di ruolo	—	—	—	—	—
{ non di ruolo	—	—	—	—	—
Personale con ordinamento particolare — dipendenti dall'ex G.M.A. di Trieste - impiegati	4	4	4	4	2
Azienda di Stato per i servizi telefonici	12.772	12.623	12.379	12.133	12.543
Impiegati civili ed operai di ruolo	12.771	12.622	12.378	12.133	12.543
Personale con ordinamento particolare — dipendenti dall'ex G.M.A. di Trieste - impiegati	1	1	1	—	—
Ferrovie dello Stato	218.464	220.831	220.932	219.764	216.425
Impiegati civili ed operai di ruolo	218.452	220.822	220.923	219.755	216.418
Personale con ordinamento particolare — dipendenti dall'ex G.M.A. di Trieste - impiegati	12	9	9	9	7
TOTALE	444.399	454.601	474.934	477.595	483.400
TOTALE GENERALE	2.030.416	2.080.293	2.127.804	2.163.540	2.214.343

(a) Cfr. nota (c) a pag. 5.

Tav. 5 — Magistrati ordinari, magistrati del Consiglio di Stato, magistrati della Corte dei conti, magistrati della Giustizia militare ed avvocati e procuratori dello Stato per stipendio annuo lordo

STIPENDIO ANNUO LORDO (a)	Magistrati ordinari	Magistrati del Consiglio di Stato, della Corte dei conti, della Giustizia militare ed avvocati e procuratori dello Stato	TOTALE
72.667.251	1	—	1
69.721.281	—	—	—
67.551.435	3	—	3
66.775.310	—	—	—
64.812.884	—	1	1
63.829.341	—	—	—
62.074.292	—	—	—
61.412.459	1.727	129	1.856
60.883.372	—	—	—
59.335.720	—	—	—
58.922.765	—	10	10
57.937.402	—	—	—
56.597.148	—	—	—
56.433.070	—	6	6
54.991.433	—	—	—
53.943.376	—	—	—
53.858.577	—	—	—
52.294.475	849	338	1.187
52.045.463	—	—	—
51.453.682	—	—	—
51.120.005	—	1	1
51.145.645	—	48	48
49.089.494	—	—	—
48.963.987	—	—	—
48.381.433	—	—	—
48.026.815	—	—	—
46.474.293	—	—	—
46.458.150	1.333	7	1.340
45.907.985	—	16	16
45.642.862	—	—	—
44.574.711	171	48	219
43.984.599	—	—	—
43.789.155	—	8	8
42.691.273	164	34	198
41.670.325	—	5	5
41.494.905	—	—	—
40.807.834	—	—	—
40.651.826	—	—	—
39.551.495	—	—	—
39.003.779	—	—	—
38.924.396	—	13	13
37.432.665	—	—	—
37.355.732	150	2	152
37.040.957	—	16	16
35.707.685	249	20	269

(a) Gli stipendi sono stabiliti dalla legge 6 agosto 1984, n. 425. Competono, inoltre, gli eventuali aumenti biennali del 2,50 % l'indennità integrativa speciale di L. 8.476.092 annue lorde e la speciale indennità non pensionabile di cui all'art. 3 della legge 19 febbraio 1981, n. 27.

Segue Tav. 5 — Magistrati ordinari, magistrati del Consiglio di Stato, magistrati della Corte dei conti, magistrati della Giustizia militare ed avvocati e procuratori dello Stato per stipendio annuo lordo

STIPENDIO ANNUO LORDO (a)	Magistrati ordinari	Magistrati del Consiglio di Stato, della Corte dei conti, della Giustizia militare ed avvocati e procuratori dello Stato	TOTALE
35.313.835	—	—	—
35.157.519	—	15	15
34.059.638	112	34	146
33.274.080	—	7	7
32.411.591	247	29	276
31.390.642	—	—	—
30.763.544	667	5	672
29.115.497	185	14	199
29.036.660	—	—	—
27.859.498	—	—	—
27.467.450	—	—	—
26.682.336	—	—	—
25.505.174	—	—	—
24.328.012	—	—	—
23.150.850	110	—	110
21.973.688	223	—	223
20.796.526	—	—	—
20.435.539	146	—	146
19.619.365	—	32	32
19.607.071	—	—	—
18.778.603	—	—	—
17.950.136	—	—	—
17.517.254	349	—	349
17.121.668	—	—	—
16.807.095	—	—	—
16.283.200	—	—	—
16.096.936	—	—	—
15.464.732	—	—	—
15.386.777	—	—	—
14.676.618	—	—	—
14.636.264	—	—	—
13.966.459	—	—	—
13.807.797	—	—	—
13.256.300	—	19	19
12.546.141	—	27	27
11.835.983	—	—	—
TOTALE . . .	6.686	1.199	7.885

(a) Cfr. corrispondente nota a pagina precedente. — (b) Non risulta la distribuzione, per classe di stipendio, relativamente ai 314 magistrati in servizio presso il Consiglio di Stato, in quanto ancora non definite le variazioni apportate dalla legge 6 agosto 1984, n. 425.

Tav. 6 — Impiegati civili ed operai dei ministeri per stipendio annuo lordo e posizione giuridica

STIPENDIO ANNUO LORDO (a)	DI RUOLO								Totale	NON DI RUOLO	TOTALE
	Dirigenti, qualifiche ad esaurimento ed atipiche	8° livello	7° livello	6° livello	5° livello	4° livello	3° livello	2° livello			
47.637.242	—	—	—	—	—	—	—	—	—	—	—
15 47.306.476	4	—	—	—	—	—	—	—	4	—	4
146 45.706.003	—	—	—	—	—	—	—	—	—	—	—
7 45.388.646	9	—	—	—	—	—	—	—	9	—	9
43.774.763	—	—	—	—	—	—	—	—	—	—	—
43.470.816	10	—	—	—	—	—	—	—	10	—	10
276 42.342.840	24	—	—	—	—	—	—	—	24	—	24
41.843.524	—	—	—	—	—	—	—	—	—	—	—
41.552.985	2	—	—	—	—	—	—	—	2	—	2
672 40.626.238	40	—	—	—	—	—	—	—	40	—	40
39.812.284	—	—	—	—	—	—	—	—	—	—	—
199 39.635.155	—	—	—	—	—	—	—	—	—	—	—
38.909.637	40	—	—	—	—	—	—	—	40	—	40
37.981.045	—	—	—	—	—	—	—	—	—	—	—
37.717.325	1	—	—	—	—	—	—	—	1	—	1
37.193.035	14	—	—	—	—	—	—	—	14	—	14
36.049.805	—	—	—	—	—	—	—	—	—	—	—
35.799.495	—	—	—	—	—	—	—	—	—	—	—
35.476.433	2	—	—	—	—	—	—	—	2	—	2
34.441.545	89	—	—	—	—	—	—	—	89	—	89
34.118.566	—	—	—	—	—	—	—	—	—	—	—
33.881.665	—	—	—	—	—	—	—	—	—	—	—
33.759.832	2	—	—	—	—	—	—	—	2	—	2
33.045.266	105	—	—	—	—	—	—	—	105	—	105
110 32.187.326	86	—	—	—	—	—	—	—	86	—	86
32.043.230	2	—	—	—	—	—	—	—	2	—	2
223 31.963.835	—	—	—	—	—	—	—	—	—	—	—
31.648.987	58	—	—	—	—	—	—	—	58	—	58
30.447.471	29	—	—	—	—	—	—	—	29	—	29
30.326.629	1	—	—	—	—	—	—	—	1	—	1
146 30.252.708	50	—	—	—	—	—	—	—	50	—	50
32 29.275.464	(b) 9	—	—	—	—	—	—	—	(b) 9	—	9
28.856.429	43	—	—	—	—	—	—	—	43	—	43
28.707.615	24	—	—	—	—	—	—	—	24	—	24
28.610.027	—	—	—	—	—	—	—	—	—	—	—
27.460.151	36	—	—	—	—	—	—	—	36	—	36
26.967.760	12	—	—	—	—	—	—	—	12	—	12
26.675.314	316	—	—	—	—	—	—	—	316	—	316
26.063.872	32	—	—	—	—	—	—	—	32	—	32
349 25.593.883	264	—	—	—	—	—	—	—	264	—	264
25.227.904	—	—	—	—	—	—	—	—	—	—	—
24.667.593	12	—	—	—	—	—	—	—	12	—	12
24.572.451	347	—	—	—	—	—	—	—	347	—	347
23.488.049	4	—	—	—	—	—	—	—	4	—	4
23.431.019	309	—	—	—	—	—	—	—	309	—	309
23.271.314	22	—	—	—	—	—	—	—	22	—	22
22.349.588	149	—	—	—	—	—	—	—	149	—	149
21.748.193	41	—	—	—	—	—	—	—	41	—	41
21.268.156	126	—	—	—	—	—	—	—	126	—	126
21.257.177	25	—	—	—	—	—	—	—	25	—	25
20.186.724	61	—	—	—	—	—	—	—	61	—	61
20.008.338	(c) 32	—	—	—	—	—	—	—	32	—	32
19.647.273	14	—	—	—	—	—	—	—	14	—	14
19.105.293	34	—	—	—	—	—	—	—	34	—	34
18.923.275	648	—	—	—	—	—	—	—	648	—	648
18.850.762	8	—	—	—	—	—	—	—	8	—	8
18.123.700	385	—	—	—	—	—	—	—	385	—	385
18.054.251	3	—	—	—	—	—	—	—	3	—	3
17.023.861	247	—	—	—	—	—	—	—	247	—	247
17.977.112	408	—	—	—	—	—	—	—	408	—	408
17.324.125	514	—	—	—	—	—	—	—	514	—	514
17.257.740	11	—	—	—	—	—	—	—	11	—	11
17.217.516	43	—	—	—	—	—	—	—	43	—	43
16.846.604	—	—	—	—	—	—	—	—	—	—	—
16.680.514	—	—	—	—	—	—	—	—	—	—	—
16.524.550	470	—	—	—	—	—	—	—	470	—	470
16.461.229	7	—	—	—	—	—	—	—	7	—	7
7.885 16.457.919	131	—	—	—	—	—	—	—	131	—	131

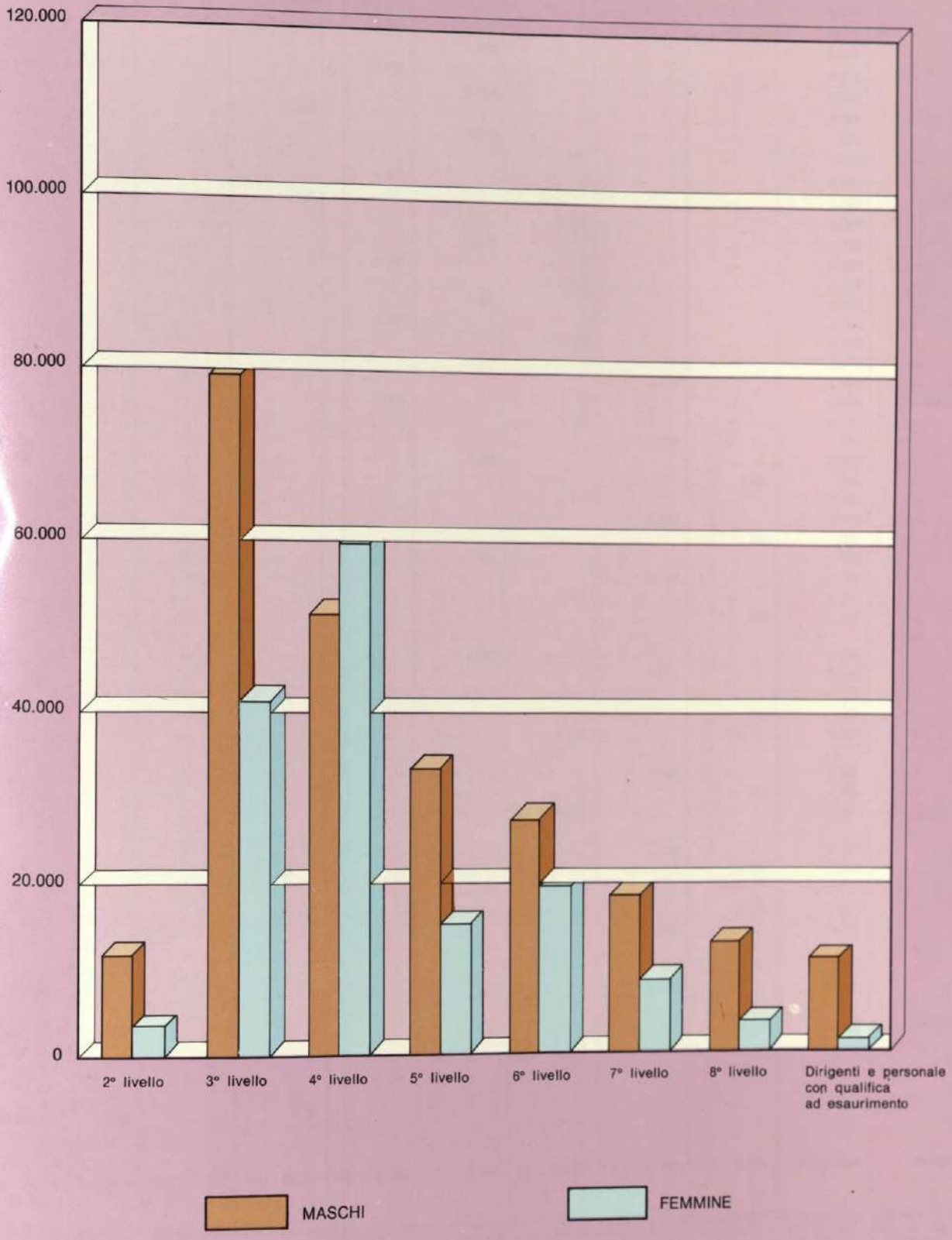
(a) Gli stipendi sono stabiliti dalla legge 8 marzo 1985, n. 72, per il personale dirigente e con qualifiche ad esaurimento, D.P.R. 11 luglio 1980, n. 382 e legge 8 marzo 1985, n. 72 (per i Dirigenti di ricerca), D.P.R. 3 aprile 1985, n. 217 (per i Primi ricercatori e Ricercatori), e dal D.P.R. 25 giugno 1983, n. 344 (che ha completa attuazione a decorrere dal 1° gennaio 1985) per il restante personale. Competono, inoltre, gli eventuali aumenti biennali del 2,50 per cento e l'indennità integrativa speciale di L. 8.476.092 annue lorde. — (b) Stipendio dei commissari di leva (Ministero della difesa) che, in applicazione dell'art. 2 della legge 3 marzo 1971, n. 96, conservano il trattamento economico goduto quali ufficiali. — (c) Per 7 unità è stato attribuito lo stipendio iniziale annuo lordo della qualifica, non essendo pervenuti i relativi dati di analisi.


Segue Tav. 6 — Impiegati civili ed operai dei ministeri per stipendio annuo lordo e posizione giuridica

STIPENDIO ANNUO LORDO (a)	DI RUOLO								Totale	NON DI RUOLO	TOTALE
	Dirigenti, qualifiche ad esaurimento ed atipiche	8° livello	7° livello	6° livello	5° livello	4° livello	3° livello	2° livello			
16.084.784	1.180	—	—	—	—	—	—	—	1.180	—	1.180
16.004.277	—	—	—	—	—	—	—	—	—	—	—
15.724.876	198	—	—	—	—	—	—	—	198	—	198
15.698.323	146	—	—	—	—	—	—	—	146	—	146
15.664.718	6	—	—	—	—	—	—	—	6	—	6
15.582.320	28	—	—	—	—	—	—	—	28	—	28
15.405.146	484	—	—	—	—	—	—	—	484	—	484
15.328.040	—	—	—	—	—	—	—	—	—	—	—
14.950.604	5	—	—	—	—	—	—	—	5	—	5
14.938.727	209	—	—	—	—	—	—	—	209	—	209
14.926.400	175	—	—	—	—	—	—	—	175	—	175
14.024.669	—	—	—	—	—	—	—	—	—	—	—
14.868.207	5	—	—	—	—	—	—	—	5	—	5
14.725.507	836	—	—	—	—	—	—	—	836	—	836
14.661.803	—	—	—	—	—	—	—	—	—	—	—
14.319.615	—	—	—	—	—	—	—	—	—	—	—
14.318.889	12	—	—	—	—	—	—	—	12	—	12
14.179.131	107	—	—	—	—	—	—	—	107	—	107
14.126.826	38	—	—	—	—	—	—	—	38	—	38
14.071.696	6	—	—	—	—	—	—	—	6	—	6
14.045.868	1.104	—	—	—	—	—	—	—	1.104	—	1.104
13.976.666	—	—	—	—	—	—	—	—	—	—	—
13.714.561	—	—	—	—	—	—	—	—	—	—	—
13.687.173	45	—	—	—	—	—	—	—	45	—	45
13.419.534	79	—	—	—	—	—	—	—	79	—	79
13.386.229	499	—	—	—	—	—	—	—	499	—	499
13.326.250	214	—	—	—	—	—	—	—	214	—	214
13.299.329	—	—	—	—	—	—	—	—	—	—	—
13.275.185	—	—	—	—	—	—	—	—	—	—	—
13.109.507	—	—	—	—	—	—	—	—	—	—	—
13.055.457	71	—	—	—	—	—	—	—	71	—	71
12.686.591	306	—	—	—	—	—	—	—	306	—	306
12.659.938	250	—	—	—	—	—	—	—	250	—	250
12.623.092	—	—	—	—	—	—	—	—	—	—	—
12.535.600	(c) 6	57	—	—	—	—	—	—	63	—	63
12.504.453	—	—	—	—	—	—	—	—	—	—	—
12.423.742	93	—	—	—	—	—	—	—	93	—	93
12.027.400	—	73	—	—	—	—	—	—	73	—	73
12.006.952	1	—	—	—	—	—	—	—	1	—	1
11.946.855	—	—	—	—	—	—	—	—	—	—	—
11.899.399	—	—	—	—	—	—	—	—	—	—	—
11.863.608	94	—	—	—	—	—	—	—	94	—	94
11.782.026	58	—	—	—	—	—	—	—	58	—	58
11.519.200	—	(d) 71	—	—	—	—	—	—	71	—	71
11.396.000	—	1.527	—	—	—	—	—	—	1.527	—	1.527
11.327.313	114	—	—	—	—	—	—	—	114	—	114
11.294.345	—	—	—	—	—	—	—	—	—	—	—
11.270.618	—	—	—	—	—	—	—	—	—	—	—
11.180.310	82	—	—	—	—	—	—	—	82	—	82
11.011.000	—	49	—	—	—	—	—	—	49	—	49
10.934.000	—	1.410	—	—	—	—	—	—	1.410	—	1.410
10.689.291	—	—	—	—	—	—	—	—	—	—	—
10.528.595	(e) 61	—	—	—	—	—	—	—	61	—	61
10.502.800	—	(d) 59	—	—	—	—	—	—	59	—	59
10.472.000	—	1.967	—	—	—	—	—	—	1.967	—	1.967
10.084.237	—	—	—	—	—	—	—	—	—	—	—
10.010.000	—	2.615	—	—	—	—	—	—	2.615	—	2.615
9.994.600	—	(d) 65	—	—	—	—	—	—	65	—	65
9.548.000	—	1.731	—	—	—	—	—	—	1.731	—	1.731
9.486.400	—	(a) 48	—	—	—	—	—	—	48	—	48
9.472.000	—	—	3.976	—	—	—	—	—	3.976	—	3.976
9.089.000	—	—	1.597	—	—	—	—	—	1.597	—	1.597
9.086.000	—	637	—	—	—	—	—	—	637	—	637
8.978.200	—	(d) 37	—	—	—	—	—	—	37	—	37
8.704.000	—	—	2.253	—	—	—	—	—	2.253	—	2.253
8.624.000	—	645	—	—	—	—	—	—	645	—	645
8.470.000	—	—	—	—	—	—	—	—	—	—	—
8.400.000 (b)	363	—	—	—	—	—	—	—	363	—	363
8.320.000	—	—	2.206	—	—	—	—	—	2.206	—	2.206
8.162.000	—	277	—	—	—	—	—	—	277	—	277

(c) Cfr. corrispondente nota a pagina 17. — (b) Ispettori tecnici periferici del Ministero della pubblica istruzione. — (c) Cfr. nota (b) a pag. 17. — (d) Unità appartenenti al Ministero dell'interno alle quali è stato attribuito lo stipendio dell'8° livello bis. — (e) Per 33 unità è stato attribuito lo stipendio iniziale annuo lordo della qualifica, non essendo pervenuti i relativi dati di analisi.

IMPIEGATI CIVILI ED OPERAI DI RUOLO DEI MINISTERI PER QUALIFICA FUNZIONALE E SESSO





Segue Tav. 6 — Impiegati civili ed operai dei ministeri per stipendio annuo lordo e posizione giuridica

STIPENDIO ANNUO LORDO (a)	DI RUOLO								Totale	NON DI RUOLO	TOTALE
	Dirigenti, qualifiche ad esaurimento ed atipiche	8° livello	7° livello	6° livello	5° livello	4° livello	3° livello	2° livello			
8.140.000	—	—	—	3.981	—	—	—	—	3.981	—	3.981
7.936.000	—	—	2.210	—	—	—	—	—	2.210	—	2.210
7.810.000	—	—	—	1.402	—	—	—	—	1.402	—	1.402
7.700.000	—	864	—	—	—	—	—	—	864	—	864
7.552.000	—	—	1.924	—	—	—	—	—	1.924	—	1.924
7.480.000	—	—	—	2.382	—	—	—	—	2.382	—	2.382
7.168.000	—	—	2.031	—	—	—	—	—	2.031	—	2.031
7.150.000	—	—	—	3.595	—	—	—	—	3.595	—	3.595
7.104.000	—	—	—	—	7.408	—	—	—	7.408	—	7.408
6.820.000	—	—	—	6.796	—	—	—	—	6.796	—	6.796
6.816.000	—	—	—	—	4.036	—	—	—	4.036	—	4.036
6.784.000	—	—	3.266	—	—	—	—	—	3.266	—	3.266
6.528.000	—	—	—	—	3.873	—	—	—	3.873	—	3.873
6.512.000	—	—	—	—	—	1.885	—	—	1.885	—	1.885
6.490.000	—	—	—	3.519	—	—	—	—	3.519	—	3.519
6.400.000	—	—	1.177	—	—	—	—	—	1.177	1.757	2.934
6.248.000	—	—	—	—	—	2.067	—	—	2.067	—	2.067
6.240.000	—	—	—	—	3.838	—	—	—	3.838	—	3.838
6.160.000	—	—	—	4.580	—	—	—	—	4.580	—	4.580
5.984.000	—	—	—	—	—	4.447	—	—	4.447	—	4.447
5.952.000	—	—	—	—	3.002	—	—	—	3.002	—	3.002
5.830.000	—	—	—	3.908	—	—	—	—	3.908	—	3.908
5.720.000	—	—	—	—	—	6.220	—	—	6.220	—	6.220
5.664.000	—	—	—	—	4.143	—	—	—	4.143	—	4.143
5.624.000	—	—	—	—	—	—	1.485	—	1.485	—	1.485
5.500.000	—	—	—	5.525	—	—	—	—	5.525	4.847	10.372
5.456.000	—	—	—	—	—	6.068	—	—	6.068	—	6.068
5.396.000	—	—	—	—	—	—	955	—	955	—	955
5.376.000	—	—	—	—	2.707	—	—	—	2.707	—	2.707
5.328.000	—	—	—	—	—	—	—	161	161	—	161
5.192.000	—	—	—	—	—	5.457	—	—	5.457	—	5.457
5.168.000	—	—	—	—	—	—	1.338	—	1.338	—	1.338
5.112.000	—	—	—	—	—	—	—	220	220	—	220
5.088.000	—	—	—	—	865	—	—	—	865	—	865
4.940.000	—	—	—	—	—	—	1.148	—	1.148	—	1.148
4.928.000	—	—	—	—	—	6.348	—	—	6.348	—	6.348
4.896.000	—	—	—	—	—	—	—	265	265	—	265
4.884.000	—	—	—	—	—	—	—	—	—	—	—
4.800.000	—	—	—	—	1.388	—	—	—	1.388	1	1.389
4.712.000	—	—	—	—	—	—	5.181	—	5.181	—	5.181
4.686.000	—	—	—	—	—	—	—	—	—	—	—
4.680.000	—	—	—	—	—	—	—	239	239	—	239
4.664.000	—	—	—	—	—	8.254	—	—	8.254	—	8.254
4.488.000	—	—	—	—	—	—	—	—	—	—	—
4.484.000	—	—	—	—	—	—	7.108	—	7.108	—	7.108
4.464.000	—	—	—	—	—	—	—	465	465	—	465
4.400.000	—	—	—	—	—	10.041	—	—	10.041	17.651	27.692
4.290.000	—	—	—	—	—	—	—	—	—	—	—
4.256.000	—	—	—	—	—	—	8.238	—	8.238	—	8.238
4.248.000	—	—	—	—	—	—	—	1.797	1.797	—	1.797
4.092.000	—	—	—	—	—	—	—	—	—	—	—
4.032.000	—	—	—	—	—	—	—	1.750	1.750	—	1.750
4.028.000	—	—	—	—	—	—	5.357	—	5.357	—	5.357
3.894.000	—	—	—	—	—	—	—	—	—	—	—
3.816.000	—	—	—	—	—	—	—	3.793	3.793	—	3.793
3.800.000	—	—	—	—	—	—	10.235	—	10.235	7	10.242
3.696.000	—	—	—	—	—	—	—	—	—	—	—
3.600.000	—	—	—	—	—	—	—	4.445	4.445	5.027	9.472
3.498.000	—	—	—	—	—	—	—	—	—	135	135
3.300.000	—	—	—	—	—	—	—	—	—	—	—
Personale degli Enti disciolti (b)	2.995	—	—	—	—	—	—	—	2.995	—	2.995
TOTALE . . .	(c)(d) 15.229	(d)(e) 12.167	(d) 20.701	(d) 35.826	(d) 31.291	(d) 50.857	(d) 41.058	(d) 13.137	(d)(f) 220.266	29.425	(c)(d)(e)(f)(g) 249.691

(a) Cfr. corrispondente nota a pag. 17. — (b) Assegnato alle Amministrazioni ed in attesa dell'inquadramento nei ruoli speciali da istituire ai sensi dell'art. 24 quinquies della legge 29 febbraio 1980, n. 33 ed ai sensi del D.P.R. 31 luglio 1980, n. 619. — (c) Per i dirigenti vedere Appendice n. 2. — (d) Per 354 unità, dipendenti dalla Presidenza del Consiglio, in servizio presso i TAR (3 dirigenti superiori, 1 primo dirigente, 35 di ottava qualifica, 61 di settima qualifica, 138 di sesta qualifica, 31 di quinta qualifica, 70 di quarta qualifica, 13 di terza qualifica e 2 di seconda qualifica) manca la distribuzione per classe di stipendio. — (e) Di cui 459 unità di 8ª qualifica bis in servizio presso il Ministero dell'Interno. — (f) Oltre a 6 unità di ruolo di « prima qualifica funzionale », dipendenti dal Ministero delle finanze. — (g) Escluso il personale del Ministero della pubblica istruzione, in servizio presso la Scuola, l'Università ed Istituti di istruzione superiore (Cfr. Tav. 9 a pag. 32). Inoltre, alle unità segnalate (Amministrazione centrale e scolastica periferica) è stata attribuita la classe stipendiale iniziale del livello di appartenenza, in quanto non sono pervenuti i relativi dati di analisi.

Tav. 7 — Impiegati civili ed operai dei ministeri per stipendio annuo lordo ed amministrazione

STIPENDIO ANNUO LORDO (a)	Presidenza del Consiglio dei ministri	Ministero degli affari esteri	Ministero dell'agricoltura e delle foreste	Ministero dei beni culturali e ambientali	Ministero del bilancio e della programmazione economica	Ministero del commercio con l'estero	Ministero della difesa	Ministero delle finanze	Ministero di grazia e giustizia	Ministero dell'indu- stria, del commercio e dell'artigianato	Ministero dell'Interno	Ministero dei lavori pubblici	Ministero del lavoro e della previdenza sociale	Ministero della marina mercantile	Ministero delle partecipazioni statali	Ministero della pubblica istruzione	Ministero della sanità	Ministero del tesoro	Ministero dei trasporti	Ministero del turismo e dello spettacolo	TOTALE	
47.637.242																					4	
47.306.476		4																				9
45.706.003																						10
45.388.646		9																				24
43.774.763																						2
43.470.816		10																				40
42.342.840		14									9											40
41.843.524																						1
41.562.985		2									15											1
40.628.23		24																				40
39.912.284																						40
39.635.155											23											1
38.909.637		16																				1
37.951.045																						1
37.717.325		1									12											1
37.193.035		2																				1
36.049.805																						1
35.799.495																						1
35.476.433											2											1
34.441.545		26	1		2	2	6		1	1	19	12	2	2	3	7		3	2		2	
34.118.566																						89
33.881.685																						2
33.759.832											2											2
33.045.266	1	61	1		3	2	3			1	13	3	3	2	1	2	8			1	105	
32.187.326			48														38					86
32.043.230		1									1											2
31.863.835																						2
31.648.967		4		1			4	2		2	18	4	4	2		2	11		4		58	
30.447.471			26													3						29
30.326.629		1																				1
30.252.708			2	1		3	2			1	17	5	1	1								1
29.275.464 (b)							9											12	4	1		50
28.856.429			1	1	3		8			1	19	2	1	1								9
28.707.615			12																3			43
																						24

(a) (b) Cfr. Corrispondenti note a pag. 17.

Segue Tav. 7 — Impiegati civili ed operai dei ministeri per stipendio annuo lordo ed amministrazione

STIPENDIO ANNUO LORDO (a)	Presidenza del Consiglio dei ministri	Ministero degli affari esteri	Ministero dell'agricoltura e delle foreste	Ministero dei beni culturali e ambientali	Ministero del bilancio e della programmazione economica	Ministero del commercio con l'estero	Ministero della difesa	Ministero delle finanze	Ministero di grazia e giustizia	Ministero dell'indu- stria, del commercio e dell'artigianato	Ministero dell'Interno	Ministero dei lavori pubblici	Ministero del lavoro e della previdenza sociale	Ministero della marina mercantile	Ministero delle partecipazioni statali	Ministero della pubblica istruzione	Ministero della sanità	Ministero del tesoro	Ministero dei trasporti	Ministero del turismo e dello spettacolo	TOTALE
28.610.027	—	—	—	—	—	—	—	—	—	—	—	—	—	—	—	—	—	—	—	—	—
27.460.151	—	—	—	—	1	—	—	—	—	1	21	3	—	—	—	—	1	—	—	—	—
26.967.769	—	—	7	—	—	—	—	—	—	—	—	—	—	—	—	—	—	—	—	—	—
26.675.314	5	30	11	4	2	—	41	18	9	26	20	3	9	—	—	10	—	—	—	—	—
26.063.872	—	—	3	—	—	—	—	2	—	1	19	1	6	—	—	—	—	—	—	—	—
25.593.883	2	102	8	2	1	—	11	32	3	10	33	10	5	1	—	—	4	—	—	—	—
25.227.904	—	—	—	—	—	—	—	—	—	—	—	—	—	—	—	—	—	—	—	—	—
24.667.593	—	—	1	—	2	—	—	—	—	—	3	1	1	—	—	—	—	—	—	—	—
24.512.451	—	51	3	5	3	—	16	99	5	8	65	16	3	2	2	—	8	—	—	—	—
23.489.049	—	—	—	—	—	—	—	—	—	—	—	—	—	—	—	—	—	—	—	—	—
23.431.019	1	14	6	12	1	5	7	75	10	23	54	17	24	1	1	—	4	—	—	—	—
23.271.314	—	3	—	—	—	—	—	—	—	2	—	1	1	—	13	—	—	—	—	—	—
22.349.688	1	—	—	11	—	—	5	36	6	13	41	4	2	1	—	—	—	—	—	—	—
21.748.193	—	—	27	—	—	—	—	—	—	—	—	—	—	—	—	—	—	—	—	—	—
21.268.156	—	1	—	34	—	—	—	3	4	20	50	—	—	—	—	—	—	—	—	—	—
21.257.177 (b)	—	—	—	—	—	—	25	—	—	—	—	—	—	—	—	—	—	—	—	—	—
20.186.724	—	10	1	12	3	—	—	—	—	3	23	—	1	—	—	—	—	—	—	—	—
20.008.338	—	—	—	—	—	—	—	—	—	(c) 7	—	—	—	—	—	—	—	—	—	—	—
19.647.273	—	—	—	—	—	—	—	—	—	—	—	—	—	—	—	—	—	—	—	—	—
19.105.293	—	7	1	7	—	—	—	1	—	—	15	—	2	—	—	—	—	—	—	—	—
18.923.275	24	13	27	2	—	21	39	154	9	—	59	51	31	17	1	—	27	145	5	2	—
18.650.762	—	—	—	—	—	—	—	—	—	—	—	—	—	—	—	—	—	—	—	—	—
18.123.700	2	30	27	3	—	2	6	49	31	—	49	15	71	—	—	—	8	—	—	—	—
18.054.251	—	—	—	—	—	—	—	—	—	—	—	—	—	—	—	—	—	—	—	—	—
18.023.861	—	—	—	—	—	—	—	—	—	—	—	—	—	—	—	—	—	—	—	—	—
17.977.112	15	—	1	—	—	—	17	162	2	—	—	—	—	—	235	—	—	—	—	—	—
17.324.125	3	41	14	12	—	—	51	53	17	18	33	11	69	—	—	—	13	168	10	11	—
17.257.740	—	—	—	—	—	—	—	—	—	—	—	—	—	—	—	—	—	—	—	—	—
17.217.516	2	—	12	2	—	—	1	6	1	1	—	9	4	4	—	—	—	—	—	—	—
16.846.604	—	—	—	—	—	—	—	—	—	—	—	—	—	—	—	—	—	—	—	—	—
16.680.514	—	—	—	—	—	—	—	—	—	—	—	—	—	—	—	—	—	—	—	—	—
16.524.550	1	1	—	22	2	4	7	72	60	19	177	12	21	—	—	—	—	—	—	—	—
16.461.229	—	—	—	—	—	—	—	—	—	—	—	—	—	—	—	—	—	—	—	—	—
16.457.919	2	—	48	4	—	5	1	56	—	—	1	7	—	1	—	—	—	—	—	—	—

(a) (b) Cfr. corrispondenti note a pag. 17. — (c) È stato attribuito lo stipendio iniziale annuo lordo della qualifica, non essendo pervenuti i relativi dati di analisi.

Segue Tav. 7 — Impiegati civili ed operai dei ministeri per stipendio annuo lordo ed amministrazione

STIPENDIO ANNUO LORDO (a)	Presidenza del Consiglio dei ministri	Ministero degli affari esteri	Ministero dell'agricoltura e delle foreste	Ministero dei beni culturali e ambientali	Ministero del bilancio e della programmazione economica	Ministero del commercio con l'estero	Ministero della difesa	Ministero delle finanze	Ministero di grazia e giustizia	Ministero dell'industria, del commercio e dell'artigianato	Ministero dell'interno	Ministero dei lavori pubblici	Ministero del lavoro e della previdenza sociale	Ministero della marina mercantile	Ministero delle partecipazioni statali	Ministero della pubblica istruzione	Ministero della sanità	Ministero del tesoro	Ministero dei trasporti	Ministero e dello spettacolo e del turismo	TOTALE
16.064.784	17		6				65	354	702			3		23				10			1.180
16.004.277								50	10			2	13				6	45	11		198
15.725.975			4	24	9		4	45	5		19	2				3	1	18	10		146
15.698.323		3	8	27		2					8	11	1			6					6
15.664.718							12		5				50				6	23			28
15.592.320			28					358				1									484
15.405.146	13		22																		6
15.328.040																					
14.950.604			5																		
14.938.727		5	52	29				54		1	14	1						43	10		5
14.925.400				33	1			3		3	103	4					13	13	2		209
14.924.689																					
14.888.207																					
14.725.507	17		52				5	660	5	2		11	13	5				56	6		5
14.651.803																					
14.319.815																					
14.318.889			12																		
14.178.131		4	5	43		3		26			15							6	5		12
14.125.825		1		23		1		2				10	1								107
14.071.686																					
14.045.868	25		47				8	693	14	8		5	103	7			6				38
13.975.566																		170	24		6
13.714.561																	2				1.104
13.687.173			45																		
13.419.534				37							20	7						8	7		45
13.368.229	16	3	4				13	222	17	6		28	44				122	24			79
13.326.250				18						16							15				499
13.289.329																148					214
13.275.185																					
13.109.507																					
13.055.457			71																		
12.886.591		10	20					83		1		1	176						14		71
12.859.938				10												228	1				306
12.623.092																	12				260

(a) Cfr. corrispondenti note a pag. 17.

Segue Tav. 7 — Impiegati civili ed operai dei ministeri per stipendio annuo lordo ed amministrazione

Segue Tav. 7 — Impiegati civili ed operai dei ministeri per stipendio annuo lordo ed amministrazione

STIPENDIO ANNUO LORDO (a)	Presidenza del Consiglio dei ministri	Ministero degli affari esteri	Ministero dell'agricoltura e delle foreste	Ministero dei beni culturali e ambientali	Ministero del bilancio e della program- mazione economica	Ministero del commercio con l'estero	Ministero della difesa	Ministero delle finanze	Ministero di grazia e giustizia	Ministero dell'indu- stria, del commercio e dell'artigianato	Ministero dell'interno	Ministero dei lavori pubblici	Ministero del lavoro e della previdenza sociale	Ministero della marina mercantile	Ministero delle partecipazioni statali	Ministero della pubblica istruzione	Ministero della sanità	Ministero del tesoro	Ministero dei trasporti	Ministero e del turismo e dello spettacolo	TOTALE	
12.535.000							(b) 6				57										63	
12.504.453																	19					93
12.423.742			74								73									1		73
12.027.400																						1
12.006.952																						
11.946.855																						
11.899.399					9			1			50	2			3							94
11.863.808		27																		2		94
11.792.025			2														56					98
11.519.200											71											71
11.396.000	42	1	3	35		1	222	452	549	3	75	14	50				2	70	8		1.527	
11.327.313																114						114
11.294.345																						
11.270.618																						
11.160.310			46																			
11.011.000											49											
10.934.000	84	1	5	24			93	357	535	3	5	21	42				9	209	21	1	1.410	
10.689.251																						
10.528.585			2							(c) 33							26					61
10.502.800											59											59
10.472.000	22	8	69	48		7	54	755	349	13	4	14	48	6		14	14	508	38	10	1.967	
10.084.237																						
10.010.000	17	15	21	118	6	9	82	1.270	481	11	2	22	66	8		3	458	23	1		2.615	
9.985.000											65											65
9.548.000		9	67	78	1	2	69	493	252	(c) 33	7	13	47	5		6	628	16			1.731	
9.485.400											48											48
9.472.000	22	171	177	70	2	4	60	1.190	189	127	277	695	390	11	1		98	401	79	12	3.976	
9.085.000	23	80	37	63		1	82	615	122	47	64	68	134	4		81	120	54	2	2	1.577	
8.688.000	2	20	97	49	5	2	46	177	15	6	21	7	36		3	17	119	13	2	2	627	
8.978.200											37											37
8.701.000	20	136	133	141	3	5	277	680	96	14	74	91	139	5		60	305	71	3	3	2.253	
8.624.000		72	24	75	4	6	8	172		1	11	2	152		15	12	88	88	3		645	
8.470.000																						

(a) (b) Cfr. corrispondente nota a pag. 17. — (c) Cfr. corrispondente nota a pag. 21.

Segue Tav. 7 — Impiegati civili ed operai dei ministeri per stipendio annuo lordo ed amministrazione

STIPENDIO ANNUO LORDO (a)	Presidenza del Consiglio dei ministri	Ministero degli affari esteri	Ministero dell'agricoltura e delle foreste	Ministero dei beni culturali e ambientali	Ministero del bilancio e della programmazione economica	Ministero del commercio con l'estero	Ministero della difesa	Ministero delle finanze	Ministero di grazia e giustizia	Ministero dell'indu- stria, del commercio e dell'artigianato	Ministero dell'Interno	Ministero dei lavori pubblici	Ministero del lavoro e della previdenza sociale	Ministero della marina mercantile	Ministero delle partecipazioni statali	Ministero della pubblica istruzione	Ministero della sanità	Ministero del tesoro	Ministero dei trasporti	Ministero del turismo e dello spettacolo	TOTALE
8.400.000	—	—	—	—	—	—	—	—	—	—	—	—	—	—	—	363	—	—	—	—	363
8.320.000	11	119	69	157	10	9	350	657	120	33	109	28	76	14	3	—	42	345	2	—	363
8.162.000	—	—	1	—	—	—	—	207	—	—	21	—	—	—	—	—	—	29	19	—	2.206
8.140.000	20	146	14	84	—	—	35	246	112	20	1	86	3.123	5	1	—	31	45	10	2	277
7.935.000	20	69	139	110	6	2	295	969	38	29	94	41	133	5	—	—	21	165	60	14	3.981
7.810.000	19	119	18	66	1	—	89	296	33	20	50	27	597	8	—	—	15	23	15	6	2.210
7.700.000	—	—	5	—	—	—	—	10	73	—	128	—	—	—	—	627	20	—	1	—	1.402
7.552.000	3	66	64	311	12	6	114	618	222	21	98	54	98	—	1	—	34	130	68	4	864
7.480.000	39	111	34	74	18	1	210	1.035	46	21	46	46	517	3	—	—	32	136	13	—	1.924
7.168.000	5	43	122	462	1	2	47	751	122	59	51	33	31	5	2	—	30	104	161	—	2.352
7.159.000	46	131	57	98	1	—	73	2.144	457	42	6	66	345	—	—	—	30	81	9	—	2.031
7.104.000	377	297	321	367	11	45	1.244	942	623	82	1.039	539	310	83	11	—	175	579	322	41	3.595
6.820.000	109	71	40	169	—	3	459	3.594	1.735	7	4	33	392	—	—	—	36	110	34	—	7.408
6.816.000	64	52	61	269	4	7	1.296	548	512	9	353	115	70	51	1	—	23	415	186	—	6.796
6.784.000	4	24	15	216	1	2	69	656	116	71	423	48	78	12	—	—	97	65	115	4	4.036
6.528.000	74	88	56	148	7	19	1.675	565	77	16	100	100	181	22	—	—	18	557	162	8	3.266
6.512.000	68	182	26	126	—	14	303	350	126	7	12	365	2	42	9	—	171	52	30	—	3.873
6.490.000	12	27	128	193	1	3	231	1.093	1.343	39	23	68	37	—	1	—	40	259	19	—	1.885
6.400.000	74	50	56	1.272	3	5	17	257	228	21	8	36	563	10	—	—	72	119	135	2	3.519
6.248.000	59	170	15	188	7	—	399	719	323	1	1	60	4	20	6	—	24	45	20	6	2.93
6.240.000	16	127	39	184	6	33	1.796	526	102	12	81	128	177	40	—	—	7	418	143	3	2.067
6.160.000	17	64	88	224	1	—	306	789	1.910	52	318	36	20	—	1	—	59	125	570	—	3.838
5.984.000	41	105	30	568	16	12	230	2.216	575	18	6	49	144	22	4	—	37	317	34	23	4.580
5.952.000	7	22	28	161	2	—	1.437	593	83	3	99	22	92	4	—	—	3	406	40	—	4.447
5.830.000	19	7	23	188	1	3	98	491	1.232	39	1.429	18	160	4	—	—	38	71	83	4	3.002
5.720.000	43	136	25	484	3	—	352	3.913	706	22	3	193	135	20	1	—	52	87	26	19	3.908
5.684.000	—	4	21	159	—	—	2.998	561	85	5	28	15	175	—	—	—	—	49	43	—	6.220
5.625.000	72	106	54	222	5	14	44	141	203	31	273	55	42	14	6	—	—	99	72	—	4.143
5.500.000	161	240	36	2.550	—	1	5	1.220	482	8	19	126	1.335	214	—	—	18	965	331	14	1.485
5.456.000	103	182	9	619	3	90	903	2.718	896	9	11	101	62	—	22	—	105	161	73	—	10.372
5.396.000	16	71	11	188	5	9	153	215	41	13	34	26	19	7	—	—	4	123	20	1	6.068
5.376.000	—	1	25	311	—	—	1.911	82	22	—	9	28	245	—	—	—	—	1	71	—	955
																					2.707

Segue Tav. 7 — Impiegati civili ed operai dei ministeri per stipendio annuo lordo ed amministrazione

STIPENDIO ANNUO LORDO (a)	Presidenza del Consiglio dei ministri	Ministero degli affari esteri	Ministero dell'agricoltura e delle foreste	Ministero dei beni culturali e ambientali	Ministero del bilancio e della programmazione economica	Ministero del commercio con l'estero	Ministero della difesa	Ministero delle finanze	Ministero di grazia e giustizia	Ministero dell'industria, del commercio e dell'artigianato	Ministero dell'Interno	Ministero dei lavori pubblici	Ministero del lavoro e della previdenza sociale	Ministero della marina mercantile	Ministero delle partecipazioni statali	Ministero della pubblica istruzione	Ministero della sanità	Ministero del tesoro	Ministero dei trasporti	Ministero del turismo e dello spettacolo	TOTALE
5.328.000	3	2	12	15	—	—	—	108	—	—	20	—	—	—	—	—	—	1	—	—	161
5.192.000	39	58	47	849	1	15	1.218	1.547	1.063	6	34	80	44	—	1	—	54	241	64	1	5.457
5.168.000	34	18	47	175	8	4	255	326	208	9	129	24	32	11	—	—	9	128	10	6	1.338
5.112.000	—	2	14	20	—	1	—	177	—	—	6	—	—	—	—	—	—	—	—	—	220
5.088.000	—	13	19	—	—	—	607	6	50	—	8	30	122	—	—	—	—	—	10	—	865
4.940.000	16	34	57	196	7	2	385	126	65	21	37	19	60	2	2	—	20	108	13	8	1.148
4.925.000	185	160	10	1.035	10	4	1.285	1.324	1.553	27	149	184	43	—	—	—	60	177	133	9	6.348
4.896.000	1	2	16	12	—	—	—	210	—	—	11	—	—	—	—	—	1	—	12	—	265
4.884.000	—	—	—	—	—	—	—	—	—	—	—	—	—	—	—	—	—	—	—	—	—
4.800.000	—	10	23	—	—	—	90	—	61	—	4	—	525	—	—	671	—	—	5	—	1.389
4.712.000	9	3	136	264	—	—	4.362	179	69	9	34	3	30	8	—	—	10	58	7	—	5.181
4.688.000	—	—	—	—	—	—	—	—	—	—	—	—	—	—	—	—	—	—	—	—	—
4.680.000	3	5	17	34	—	1	—	148	—	—	7	—	—	—	1	—	2	4	17	—	239
4.664.000	91	108	20	721	1	25	705	590	2.219	28	2.496	54	95	—	—	—	201	311	595	4	8.264
4.458.000	—	—	—	—	—	—	—	—	—	—	—	—	—	—	—	—	—	—	—	1	—
4.484.000	10	10	81	815	2	2	5.704	119	177	9	39	34	19	—	3	—	4	23	57	—	7.108
4.464.000	25	46	97	42	—	4	2	186	—	—	2	—	9	6	—	—	1	24	20	—	465
4.400.000	281	106	53	2.275	—	14	792	11.251	2.563	16	511	94	4.551	97	—	2.692	65	1.659	672	—	27.692
4.290.000	—	—	—	—	—	—	—	—	—	—	—	—	—	—	—	—	—	—	—	—	—
4.256.000	—	—	65	4.144	—	—	3.275	134	103	—	134	273	1	—	—	—	56	14	39	—	8.236
4.248.000	12	59	30	198	—	3	24	60	1.246	8	34	14	9	—	4	—	—	54	28	14	1.797
4.092.000	—	—	—	—	—	—	—	—	—	—	—	—	—	—	—	—	—	—	—	—	—
4.032.000	50	45	43	260	6	17	275	131	636	4	102	—	11	3	—	—	6	103	54	4	1.750
4.028.000	—	—	27	—	—	—	4.696	53	471	—	62	10	3	—	—	—	10	—	25	—	5.357
3.894.000	—	—	—	—	—	—	—	—	—	—	—	—	—	—	—	—	—	—	—	—	—
3.816.000	48	170	51	146	3	8	777	417	1.051	11	934	11	40	10	—	—	25	62	19	10	3.793
3.800.000	—	2	23	—	—	—	9.117	48	147	—	446	68	13	1	—	232	135	—	10	—	10.242
3.696.000	—	—	—	—	—	—	—	—	—	—	—	—	—	—	—	—	—	—	—	—	—
3.600.000	109	58	82	1.573	—	7	2.197	3.040	658	2	73	28	319	2	—	768	5	335	210	16	9.472
3.498.000	—	—	—	—	—	—	—	6	—	—	—	—	—	—	—	—	—	—	—	—	6
3.300.000	—	—	—	—	—	—	121	—	—	—	14	—	—	—	—	—	—	—	—	—	135
Personale degli Enti discolti (b)	111	56	21	48	3	24	—	287	—	53	22	3	43	14	6	14	2.011	236	25	8	2.895
TOTALE	(c) 3.259	4.844	4.047	24.085	229	505	54.353	59.156	28.647	1.430	12.226	4.704	16.906	873	139	9.886	4.823	13.779	5.502	304 (c)	249.697

(a) Cfr. corrispondente nota a pag. 17. — (b) Cfr. corrispondente nota a pag. 19. — (c) Non risulta la distribuzione, per classe di stipendio, relativamente a 354 unità in servizio presso i T.A.R. (3 dirigenti superiori, 1 primo dirigente, 35 di ottava qualifica, 61 di settima qualifica, 138 di sesta qualifica, 31 di quinta qualifica, 70 di quarta qualifica, 13 di terza qualifica e 2 di seconda qualifica).

Tav. 8 — Impiegati civili ed operai delle aziende autonome per stipendio annuo lordo

STIPENDIO ANNUO LORDO (a)	Amministrazione dei monopoli di Stato	Azienda nazionale autonoma delle strade	Azienda di assistenza al volo	Amministrazione delle poste e delle telecomunicazioni	Azienda di Stato per i servizi telefonici	Ferrovie dello Stato	TOTALE
42.342.840	—	—	—	1	—	—	—
40.626.238	—	—	—	—	—	1	—
38.909.637	—	—	—	—	—	—	—
37.193.035	—	1	—	—	—	—	—
35.476.433	1	—	—	—	—	—	—
34.441.545	2	2	—	16	5	16	—
33.759.832	—	—	—	—	—	—	—
33.045.266	1	—	—	7	—	8	—
32.043.230	—	—	—	—	—	—	—
31.640.987	1	2	—	3	2	9	—
30.326.629	—	—	—	—	—	—	—
30.252.708	1	—	—	1	1	4	—
28.850.429	3	—	—	—	1	9	—
28.610.027	—	—	—	—	—	—	—
27.460.151	1	—	—	—	—	—	—
26.675.314	13	7	—	52	13	46	—
26.063.872	—	—	—	1	—	1	—
25.593.883	7	3	—	17	2	17	—
24.667.593	—	—	—	—	—	3	—
24.512.451	2	2	—	28	2	28	—
23.431.019	4	1	—	12	3	44	—
23.271.314	—	—	—	—	—	3	—
22.349.588	1	3	—	17	2	50	—
21.268.156	—	1	—	—	1	22	—
20.186.724	—	—	—	—	1	1	—
19.105.293	—	—	—	—	—	9	—
18.923.275	24	24	—	94	24	20	—
18.123.700	6	—	—	20	10	17	—
18.023.861	—	—	—	—	2	8	—
17.977.112	—	8	—	1	—	—	—
17.324.125	3	—	—	8	—	57	—
17.217.516	1	—	—	4	—	—	—
16.495.776	—	—	—	—	—	—	—
16.467.919	4	—	—	2	—	—	—
16.245.550	—	—	—	1	—	—	—
16.084.784	1	6	—	24	—	13	—
15.724.975	—	—	—	17	—	—	—
15.698.323	6	—	—	10	5	11	—
15.691.104	—	—	—	—	—	3	—
15.405.146	3	—	—	16	—	—	—
14.938.724	—	—	—	—	—	—	—
14.295.400	—	—	—	1	—	—	—
14.886.432	—	—	—	—	—	57	—
14.725.507	9	—	—	—	—	2	—
14.179.131	5	—	—	34	1	—	—
14.125.825	—	—	—	—	—	—	—
						132	132

(a) Per il personale dirigente e con qualifiche ad esaurimento gli stipendi sono stabiliti dalla legge 8 marzo 1985, n. 72. Per il restante personale gli stipendi sono stabiliti come segue: per l'A.N.A.S. dal D.P.R. 15 marzo 1984, n. 52; per le PP.TT. e l'Azienda di Stato per i servizi telefonici dal D.P.R. 15 marzo 1984, n. 53; per i Monopoli di Stato dal D.P.R. 10 aprile 1984, n. 91; per le FF.SS. dalla legge 10 luglio 1984, n. 292. Competono, inoltre, gli eventuali aumenti biennali del 2,50% e l'indennità integrativa speciale di L. 8.476.092 annue lorde.