

Tav. 62 — Personale con ordinamento particolare per amministrazione, residenza e sesso

AMMINISTRAZIONE E SERVIZIO	POSTI Occupati	RESIDENZA E SESSO					
		ITALIA SETTENTRIONALE		ITALIA CENTRALE		ITALIA MERIDIONALE E INSULARE	
		MASCHI	FEMMINE	MASCHI	FEMMINE	MASCHI	FEMMINE
Presidenza del Consiglio dei ministri	19	13	6	—	—	—	—
Ministero degli affari esteri	26	4	—	—	—	(b) 12	(b) 10
Ministero dell'agricoltura e delle foreste	4.934	1.525	—	1.778	—	1.631	—
Ministero dei beni culturali e ambientali	10	10	—	—	—	—	—
Ministero del bilancio e della programmazione economica	—	—	—	—	—	—	—
Ministero del commercio con l'estero	—	—	—	—	—	—	—
Ministero della difesa	7	7	—	—	—	—	—
Ministero delle finanze	10.248	2.601	1.029	1.702	508	3.326	1.082
Ministero di grazia e giustizia	4.468	950	558	663	313	1.442	542
Ministero dell'industria, del commercio e dell'artigianato	7	5	2	—	—	—	—
Ministero dell'interno	(c) 93.472	37.797	183	26.725	231	28.353	183
Ministero dei lavori pubblici	16	15	1	—	—	—	—
Ministero del lavoro e della previdenza sociale	29	28	1	—	—	—	—
Ministero della marina mercantile	6	6	—	—	—	—	—
Ministero delle partecipazioni statali	—	—	—	—	—	—	—
Ministero delle poste e delle telecomunicazioni (a)	—	—	—	—	—	—	—
Ministero della pubblica istruzione	8	6	2	—	—	—	—
Ministero della sanità	3	3	—	—	—	—	—
Ministero del tesoro	17	6	11	—	—	—	—
Ministero dei trasporti	7	6	1	—	—	—	—
Ministero del turismo e dello spettacolo	—	—	—	—	—	—	—
TOTALE . . .	(c) 113.277	42.982	1.794	30.868	1.052	34.764	1.817

(a) Vedere, nella Sez. II (Personale delle aziende autonome) della Parte prima della presente pubblicazione, la « Amministrazione delle poste e delle telecomunicazioni » e la « Azienda di Stato per i servizi telefonici » costituenti, nel loro insieme, il Ministero delle poste e delle telecomunicazioni (pag. 180 e seguenti). — (b) Unità in servizio all'estero. — (c) Comprende il personale già appartenente al Corpo delle guardie di pubblica sicurezza ed all'Amministrazione della pubblica sicurezza, inquadrato nella Polizia di Stato.

Tav. 63 — Personale con ordinamento particolare per posizione giuridica, amministrazione, servizio residenza e sesso

Provvedimento legislativo di regolamentazione	AMMINISTRAZIONE E SERVIZIO	POSTI		RESIDENZA E SESSO					
		In ruolo	Occupati	ITALIA SETTENTRIONALE		ITALIA CENTRALE		ITALIA MERIDIONALE E INSULARE	
				MASCHI	FEMMINE	MASCHI	FEMMINE	MASCHI	FEMMINE
APPARTENENTI A CORPI MILITARMENTE ORGANIZZATI									
	Agricoltura e foreste	5.141	4.930	1.521	—	1.778	—	1.631	—
	<i>Corpo forestale dello Stato</i>								
	Sottufficiali { marescialli maggiori } { marescialli capi e ordinari } { brigadieri e vice brigadieri }	680	202	71	—	81	—	50	—
18- 2-63, n. 301 15- 4-71 (*) 30- 3-72 (*) 10- 5-75 (*) 20- 7-81 (*)	Guardie scelte	1.300	1.026	819	—	1.079	—	1.108	—
	Guardie ed allievi	1.500	1.500	—	—	—	—	—	—
	Guardie ed allievi	1.661	1.722	631	—	618	—	473	—
	Interno	115.671	93.243	37.587	165	28.724	231	28.353	183
	POLIZIA DI STATO	95.475	75.535	30.555	165	22.352	231	22.049	183
	<i>Personale che espleta funzioni di polizia</i>	<i>85.282</i>	<i>75.467</i>	<i>30.527</i>	<i>165</i>	<i>22.337</i>	<i>231</i>	<i>22.024</i>	<i>183</i>
	Dirigenti	780	709	207	3	255	5	232	7
	Personale delle qualifiche ad esaurimento	—	229	53	8	45	23	81	19
24- 2-82, n. 335 24- 2-82, n. 336 12- 8-82, n. 569	Commissari	3.100	1.371	—	—	—	—	—	—
	Ispettori	7.000	1.644	1.018	154	735	199	752	157
	Sovrintendenti	17.230	10.037	4.041	—	2.607	—	3.389	—
	Agenti e assistenti	57.172	54.975	23.288	—	16.439	—	15.248	—
	Ruoli ad esaurimento { delle Assistenti di polizia } { dei Sovrintendenti } { degli Assistenti }	—	4	—	—	—	4	—	—
	Ruoli ad esaurimento { dei Sovrintendenti } { degli Assistenti }	—	681	268	—	139	—	274	—
	Ruoli ad esaurimento { degli Assistenti }	—	286	128	—	65	—	93	—
	Personale non ancora inquadrato: sottufficiali	—	5.531	1.524	—	2.052	—	1.955	—
	<i>Personale che espleta attività tecnico-scientifica o tecnica</i>	<i>9.914</i>	—	—	—	—	—	—	—
	{ medici - legali } { selettori centro psicotecnico } { chimici - biologi } { fisici } { ingegneri }	3	—	—	—	—	—	—	—
	{ chimici - biologi }	2	—	—	—	—	—	—	—
	{ chimici - biologi }	3	—	—	—	—	—	—	—
	{ fisici }	32	—	—	—	—	—	—	—
	{ ingegneri }	40	—	—	—	—	—	—	—
24- 2-82, n. 337	Direttori tecnici	334	—	—	—	—	—	—	—
	Periti tecnici	500	—	—	—	—	—	—	—
	Revisori tecnici	2.400	—	—	—	—	—	—	—
	Collaboratori tecnici	3.762	—	—	—	—	—	—	—
	Operatori tecnici	2.838	—	—	—	—	—	—	—
	<i>Personale dei ruoli professionali dei sanitari</i>	<i>279</i>	<i>68</i>	<i>20</i>	—	<i>15</i>	—	<i>25</i>	—
	Dirigenti medici	29	27	12	—	6	—	9	—
24- 2-82, n. 338	Dirigenti generali medici (ad esaurimento)	—	5	2	—	2	—	1	—
	Direttivi medici	250	34	14	—	5	—	15	—
	Direttivi medici (ad esaurimento)	—	2	—	—	2	—	—	—
	CORPO NAZIONALE DEI VIGILI DEL FUOCO	20.196	17.708	7.032	—	4.372	—	6.304	—
	Capi reparto	1.161	787	—	—	—	—	—	—
	Vice-capi reparto	3.095	2.358	966	—	1.131	—	1.048	—
4- 3-82, n. 66	Capi squadra	4.832	3.459	1.256	—	1.031	—	1.172	—
	Vigili	11.108	11.104	4.810	—	2.210	—	4.064	—
	TOTALE	120.812	98.173	39.108	165	28.502	231	29.984	183

(*) Decreto ministeriale emanato in conseguenza della riduzione dei posti di organico per il passaggio di altrettante unità alla Regione Friuli-Venezia Giulia (art. 68 - terzo comma - della legge costituzionale 31 gennaio 1963, n. 1).

Segue Tav. 63 — Personale con ordinamento particolare per posizione giuridica, amministrazione, servizio, residenza e sesso

Provvedimento legislativo di regolamentazione	AMMINISTRAZIONE E SERVIZIO	POSTI Occupati	RESIDENZA E SESSO					
			ITALIA SETTENTRIONALE		ITALIA CENTRALE		ITALIA MERIDIONALE E INSULARE	
			MASCHI	FEMMINE	MASCHI	FEMMINE	MASCHI	FEMMINE

IMPIEGATI DEGLI EX MUNICIPI COLONIALI

iscritti in appositi quadri speciali tenuti dal Ministero dell'interno e retribuiti dalle amministrazioni presso le quali sono comandati (D.P.R. 30 novembre 1954, n. 1451)

Interno	1	—	—	1	—	—	—
Personale di ruolo - Carriera di concetto	1	—	—	1	—	—	—
TOTALE	1	—	—	1	—	—	—

DIPENDENTI DALL'EX G. M. A. DI TRIESTE

inquadrati nel ruolo speciale ad esaurimento tenuto dal Ministero del tesoro (art. 3 della legge 22 dicembre 1960, n. 1600) ed assegnati alle sottoindicate amministrazioni

IMPIEGATI	419	368	51	—	—	—	—
Presidenza del Consiglio dei ministri	17	11	6	—	—	—	—
— Corte dei conti	12	8	4	—	—	—	—
— Avvocatura generale dello Stato	1	—	1	—	—	—	—
— Servizio delle informazioni ed Ufficio della proprietà letteraria, artistica e scientifica	4	3	1	—	—	—	—
Affari esteri (Amministrazione centrale)	4	4	—	—	—	—	—
Agricoltura e foreste	4	4	—	—	—	—	—
— Amministrazione centrale e periferica	2	2	—	—	—	—	—
— Servizi dell'alimentazione	2	2	—	—	—	—	—
Beni culturali e ambientali	10	10	—	—	—	—	—
Difesa	7	7	—	—	—	—	—
Finanze	90	85	5	—	—	—	—
— Amministrazione centrale e Intendenze di finanza	30	25	5	—	—	—	—
— Amministrazione periferica delle tasse e imposte indirette sugli affari	7	7	—	—	—	—	—
— Amministrazione periferica delle imposte dirette	9	9	—	—	—	—	—
— Amministrazione periferica delle dogane e imposte indirette	26	26	—	—	—	—	—
— Amministrazione periferica del catasto e dei servizi tecnici erariali	6	6	—	—	—	—	—
— Dogane	12	12	—	—	—	—	—
— Uffici tecnici delle imposte di fabbricazione	6	6	—	—	—	—	—
Grazia e giustizia (Uffici giudiziari)	18	13	5	—	—	—	—
Industria, commercio ed artigianato	7	5	2	—	—	—	—
Interno (Amministrazione civile)	196	179	17	—	—	—	—
Lavori pubblici (Amministrazione centrale e periferica)	10	9	1	—	—	—	—
Lavoro e previdenza sociale	16	15	1	—	—	—	—
— Ispettorati del lavoro	3	3	—	—	—	—	—
— Uffici del lavoro e della massima occupazione	13	12	1	—	—	—	—

Segue Tav. 63 — Personale con ordinamento particolare per posizione giuridica, amministrazione, servizio, residenza e sesso

Provvedimento legislativo di regolamentazione	AMMINISTRAZIONE E SERVIZIO	POSTI Occupati	RESIDENZA E SESSO					
			ITALIA SETTENTRIONALE		ITALIA CENTRALE		ITALIA MERIDIONALE E INSULARE	
			MASCHI	FEMMINE	MASCHI	FEMMINE	MASCHI	FEMMINE

Segue DIPENDENTI DALL'EX G. M. A. DI TRIESTE

—	Marina mercantile (Amministrazione centrale e periferica) . . .	5	5	—	—	—	—	—
	Pubblic. Istruzione	8	6	2	—	—	—	—
—	Amministrazione centrale ed amministrazione scolastica periferica	8	6	2	—	—	—	—
—	Sanità (Servizi centrali e periferici)	3	3	—	—	—	—	—
	Tesoro	17	6	11	—	—	—	—
—	Ragioneria generale dello Stato	9	2	7	—	—	—	—
—	{ Servizi centrali	6	3	3	—	—	—	—
—	{ Ragionerie provinciali dello Stato	2	1	1	—	—	—	—
—	Direzione generale del tesoro (Direzioni provinciali del tesoro)	2	1	1	—	—	—	—
—	Trasporti (Direzione generale della motorizzazione civile e dei trasporti in concessione)	7	6	1	—	—	—	—
—	OPERAI	65	62	3	—	—	—	—
—	Presidenza del Consiglio dei ministri (Avvocatura generale dello Stato)	2	2	—	—	—	—	—
—	Finanze	11	9	2	—	—	—	—
—	Amministrazione centrale e Intendenza di finanza	3	2	1	—	—	—	—
—	Corpo della guardia di finanza	8	7	1	—	—	—	—
—	Interno (Amministrazione civile)	32	31	1	—	—	—	—
—	Lavori pubblici (Amministrazione centrale e periferica)	6	6	—	—	—	—	—
—	Lavoro e previdenza sociale (Uffici del lavoro e della massima occupazione)	13	13	—	—	—	—	—
—	Marina mercantile (Amministrazione centrale e periferica)	1	1	—	—	—	—	—
	TOTALE	484	430	54	—	—	—	—

Segue Tav. 63 — Personale con ordinamento particolare per posizione giuridica, amministrazione, servizio, residenza e sesso

Provvedimento legislativo di regolamentazione	AMMINISTRAZIONE E SERVIZIO	POSTI Occupati	RESIDENZA E SESSO					
			ITALIA SETTENTRIONALE		ITALIA CENTRALE		ITALIA MERIDIONALE E INSULARE	
			MASCHI	FEMMINE	MASCHI	FEMMINE	MASCHI	FEMMINE
PERSONALI VARI								
	Affari esteri	22	—	—	—	—	12	10
	<i>Rappresentanze diplomatiche ed Uffici consolari di 1ª categoria</i>							
30-6-56, n. 775 6-2-63, n. 222 5-12-78, n. 834	Assistenti	18	—	—	—	—	(a) 10	(a) 8
	Aggiunti di cancelleria	2	—	—	—	—	(a) 1	(a) 1
	Subalterni	2	—	—	—	—	(a) 1	(a) 1
	Finanze	10.147	2.507	1.022	1.702	508	3.326	1.082
	<i>Direzione generale per le entrate speciali</i>							
	<i>Ricevitorie del lotto:</i>							
19-10-38, n. 1933 27-6-46, n. 122 4-2-58, n. 40	Ricevitori	666	51	156	35	88	125	211
	Aiuto ricevitori	2.892	325	607	410	319	466	765
	Aiuto ricevitori aggiunti	89	14	9	2	16	3	45
	<i>Direzione generale per la finanza locale</i>							
26-10-72, n. 649	Personale degli aboliti servizi delle imposte comunali di consumo	6.500	2.117	250	1.255	85	2.732	61
	Grazia e giustizia	4.450	937	553	663	313	1.442	542
	<i>Uffici giudiziari</i>							
11-6-62, n. 546 12-7-75, n. 322	Ufficiali giudiziari	1.399	371	50	284	37	566	91
	Aiutanti ufficiali giudiziari	1.693	422	238	246	67	558	162
	Coadiutori giudiziari	1.358	144	265	133	209	318	289
	TOTALE	14.619	3.444	1.575	2.365	821	4.780	1.634

(a) In servizio all'estero.

Segue Tav. 64 — Personale con ordinamento particolare per stipendio annuo lordo, amministrazione e posizione giuridica

STIPENDIO ANNUO LORDO	Presidenza del Consiglio dei ministri	Ministero degli affari esteri	Ministero dell'agricoltura e delle foreste	Ministero dei beni culturali e ambientali	Ministero del bilancio e della programmazione economica	Ministero del commercio con l'estero	Ministero della difesa	Ministero delle finanze	Ministero di grazia e giustizia	Ministero dell'industria, del commercio e dell'artigianato	Ministero dell'interno	Ministero dei lavori pubblici	Ministero del lavoro e della previdenza sociale	Ministero della marina mercantile	Ministero della partecipazioni statali	Ministero della pubblica istruzione	Ministero della sanità	Ministero del tesoro	Ministero dei trasporti	Ministero del turismo e dello spettacolo	TOTALE
-----------------------	---------------------------------------	-------------------------------	--	---	---	--------------------------------------	------------------------	-------------------------	---------------------------------	--	------------------------	-------------------------------	---	-----------------------------------	--	-------------------------------------	------------------------	----------------------	-------------------------	--	--------

Segue RIASSUNTO

5.664.000								21			305											
5.624.000		2							193													326
5.500.000									220		704											190
5.456.000			432					1.313	859		2.882											924
5.396.000																						5.486
5.376.000											199											
5.328.000																						199
5.192.000								893	184		14.708											15.708
5.168.000																						
5.112.000																						
5.088.000								240			60											300
4.940.000								67														67
4.928.000			384					40	513		10.715											11.652
4.896.000																						
4.884.000																						
4.800.000																						
4.712.000																						
4.686.000																						
4.680.000																						
4.664.000																						5.101
4.488.000								1.162	237		3.702											
4.484.000																						
4.464.000																						
4.400.000																						5.518
4.290.000			418					12	153		4.935											
4.256.000																						
4.248.000																						
4.092.000																						
4.032.000																						
4.028.000																						
3.894.000																						
3.816.000																						
3.800.000																						
3.696.000																						
3.600.000																						
3.496.000																						
3.300.000																						
(a)	19	4	4	10																		
Personale escluso dai livelli						7	101	18	7	228	16	29	6		8	3	17	7			484	
						(b)	10			4.612												
TOTALE	19	29	4.934	10		7	10.248	4.468	7	93.472	16	29	6		8	3	17	7			4.622	
																						113.277

(a) Unità dipendenti dall'ex G.M.A. di Trieste per le quali si rinvia alla ripartizione per qualifica funzionale, riportata a pagina seguente. — (b) Unità escluse dall'inquadramento nei livelli ai sensi dell'art. 35 della legge 11 luglio 1980, n. 312.

Segue Tav. 64 — Personale con ordinamento particolare per stipendio annuo lordo, amministrazione e posizione giuridica

STIPENDIO ANNUO LORDO	Presidenza del Consiglio dei ministri	Ministero degli affari esteri	Ministero dell'agricoltura e delle foreste	Ministero dei beni culturali e ambientali	Ministero del bilancio e della programmazione economica	Ministero del commercio con l'estero	Ministero della difesa	Ministero delle finanze	Ministero di grazia e giustizia	Ministero dell'industria, del commercio e dell'artigianato	Ministero dell'interno	Ministero dei lavori pubblici	Ministero del lavoro e della previdenza sociale	Ministero della marina mercantile	Ministero delle partecipazioni statali	Ministero della pubblica istruzione	Ministero della sanità	Ministero del tesoro	Ministero dei trasporti	Ministero del turismo e dello spettacolo	TOTALE
APPARTENENTI A CORPI MILITARMENTE ORGANIZZATI																					
Dirigenti (a)	—	—	—	—	—	—	—	—	—	—	741	—	—	—	—	—	—	—	—	—	741
											(b)										(b)
Personale direttivo delle qualifiche ad esaurimento (a)	—	—	—	—	—	—	—	—	—	—	229	—	—	—	—	—	—	—	—	—	229
											(b)										(b)
Ottava qualifica/bis (a)	—	—	—	—	—	—	—	—	—	—	662	—	—	—	—	—	—	—	—	—	662
Iniziale	—	—	—	—	—	—	—	—	—	—	224	—	—	—	—	—	—	—	—	—	224
I Classe	—	—	—	—	—	—	—	—	—	—	160	—	—	—	—	—	—	—	—	—	160
II Classe	—	—	—	—	—	—	—	—	—	—	212	—	—	—	—	—	—	—	—	—	212
III Classe	—	—	—	—	—	—	—	—	—	—	27	—	—	—	—	—	—	—	—	—	27
IV Classe	—	—	—	—	—	—	—	—	—	—	39	—	—	—	—	—	—	—	—	—	39
V Classe	—	—	—	—	—	—	—	—	—	—	—	—	—	—	—	—	—	—	—	—	—
VI Classe	—	—	—	—	—	—	—	—	—	—	—	—	—	—	—	—	—	—	—	—	—
VII Classe	—	—	—	—	—	—	—	—	—	—	—	—	—	—	—	—	—	—	—	—	—
VIII Classe	—	—	—	—	—	—	—	—	—	—	—	—	—	—	—	—	—	—	—	—	—
Ottava qualifica (a)	—	—	—	—	—	—	—	—	—	—	402	—	—	—	—	—	—	—	—	—	402
Iniziale	—	—	—	—	—	—	—	—	—	—	218	—	—	—	—	—	—	—	—	—	218
I Classe	—	—	—	—	—	—	—	—	—	—	—	—	—	—	—	—	—	—	—	—	—
II Classe	—	—	—	—	—	—	—	—	—	—	116	—	—	—	—	—	—	—	—	—	116
III Classe	—	—	—	—	—	—	—	—	—	—	47	—	—	—	—	—	—	—	—	—	47
IV Classe	—	—	—	—	—	—	—	—	—	—	6	—	—	—	—	—	—	—	—	—	6
V Classe	—	—	—	—	—	—	—	—	—	—	2	—	—	—	—	—	—	—	—	—	2
VI Classe	—	—	—	—	—	—	—	—	—	—	1	—	—	—	—	—	—	—	—	—	1
VII Classe	—	—	—	—	—	—	—	—	—	—	4	—	—	—	—	—	—	—	—	—	4
VIII Classe	—	—	—	—	—	—	—	—	—	—	8	—	—	—	—	—	—	—	—	—	8
Settima qualifica (a)	—	—	—	—	—	—	—	—	—	—	941	—	—	—	—	—	—	—	—	—	941
Iniziale	—	—	—	—	—	—	—	—	—	—	60	—	—	—	—	—	—	—	—	—	60
I Classe	—	—	—	—	—	—	—	—	—	—	60	—	—	—	—	—	—	—	—	—	60
II Classe	—	—	—	—	—	—	—	—	—	—	159	—	—	—	—	—	—	—	—	—	159
III Classe	—	—	—	—	—	—	—	—	—	—	64	—	—	—	—	—	—	—	—	—	64
IV Classe	—	—	—	—	—	—	—	—	—	—	—	—	—	—	—	—	—	—	—	—	—
V Classe	—	—	—	—	—	—	—	—	—	—	95	—	—	—	—	—	—	—	—	—	95
VI Classe	—	—	—	—	—	—	—	—	—	—	56	—	—	—	—	—	—	—	—	—	56
VII Classe	—	—	—	—	—	—	—	—	—	—	147	—	—	—	—	—	—	—	—	—	147
VIII Classe	—	—	—	—	—	—	—	—	—	—	300	—	—	—	—	—	—	—	—	—	300
Sesta qualifica/bis (a)	—	—	93	—	—	—	—	—	—	—	1.169	—	—	—	—	—	—	—	—	—	1.262
Iniziale	—	—	—	—	—	—	—	—	—	—	—	—	—	—	—	—	—	—	—	—	—
I Classe	—	—	—	—	—	—	—	—	—	—	34	—	—	—	—	—	—	—	—	—	34
II Classe	—	—	—	—	—	—	—	—	—	—	12	—	—	—	—	—	—	—	—	—	12
III Classe	—	—	—	—	—	—	—	—	—	—	—	—	—	—	—	—	—	—	—	—	—
IV Classe	—	—	—	—	—	—	—	—	—	—	14	—	—	—	—	—	—	—	—	—	14
V Classe	—	—	—	—	—	—	—	—	—	—	118	—	—	—	—	—	—	—	—	—	118
VI Classe	—	—	—	—	—	—	—	—	—	—	43	—	—	—	—	—	—	—	—	—	43
VII Classe	—	—	—	—	—	—	—	—	—	—	87	—	—	—	—	—	—	—	—	—	87
VIII Classe	—	—	93	—	—	—	—	—	—	—	861	—	—	—	—	—	—	—	—	—	954

(a) Per gli stipendi annui lordi si rinvia alla Tav. 66 a pag. 177. — (b) Cfr. tav. 65 a pag. 177.

Segue Tav. 64 — Personale con ordinamento particolare per stipendio annuo lordo, amministrazione e posizione giuridica

STIPENDIO ANNUO LORDO	Presidenza del Consiglio dei ministri	Ministero degli affari esteri	Ministero dell'agricoltura e delle foreste	Ministero dei beni culturali e ambientali	Ministero del bilancio e della programmazione economica	Ministero del commercio con l'estero	Ministero della difesa	Ministero delle finanze	Ministero di grazia e giustizia	Ministero dell'industria, del commercio e dell'artigianato	Ministero dell'interno	Ministero dei lavori pubblici	Ministero del lavoro e della previdenza sociale	Ministero della marina mercantile	Ministero delle partecipazioni statali	Ministero della pubblica istruzione	Ministero della sanità	Ministero del tesoro	Ministero dei trasporti	Ministero del turismo e dello spettacolo	TOTALE
-----------------------	---------------------------------------	-------------------------------	--	---	---	--------------------------------------	------------------------	-------------------------	---------------------------------	--	------------------------	-------------------------------	---	-----------------------------------	--	-------------------------------------	------------------------	----------------------	-------------------------	--	--------

Segue APPARTENENTI A CORPI MILITARMENTE ORGANIZZATI

Sesta qualifica (a)	—	—	109	—	—	—	—	—	—	—	4.596	—	—	—	—	—	—	—	—	—	4.705
Iniziale	—	—	—	—	—	—	—	—	—	—	704	—	—	—	—	—	—	—	—	—	704
I Classe	—	—	—	—	—	—	—	—	—	—	8	—	—	—	—	—	—	—	—	—	8
II Classe	—	—	—	—	—	—	—	—	—	—	30	—	—	—	—	—	—	—	—	—	30
III Classe	—	—	—	—	—	—	—	—	—	—	—	—	—	—	—	—	—	—	—	—	—
IV Classe	—	—	—	—	—	—	—	—	—	—	140	—	—	—	—	—	—	—	—	—	140
V Classe	—	—	—	—	—	—	—	—	—	—	100	—	—	—	—	—	—	—	—	—	100
VI Classe	—	—	—	—	—	—	—	—	—	—	80	—	—	—	—	—	—	—	—	—	80
VII Classe	—	—	—	—	—	—	—	—	—	—	—	—	—	—	—	—	—	—	—	—	—
VIII Classe	—	—	109	—	—	—	—	—	—	—	3.534	—	—	—	—	—	—	—	—	—	3.643
Quinta qualifica (a)	—	—	3.006	—	—	—	—	—	—	—	30.643	—	—	—	—	—	—	—	—	—	33.649
Iniziale	—	—	—	—	—	—	—	—	—	—	—	—	—	—	—	—	—	—	—	—	—
I Classe	—	—	—	—	—	—	—	—	—	—	60	—	—	—	—	—	—	—	—	—	60
II Classe	—	—	—	—	—	—	—	—	—	—	199	—	—	—	—	—	—	—	—	—	199
III Classe	—	—	—	—	—	—	—	—	—	—	305	—	—	—	—	—	—	—	—	—	305
IV Classe	—	—	—	—	—	—	—	—	—	—	641	—	—	—	—	—	—	—	—	—	641
V Classe	—	—	—	—	—	—	—	—	—	—	1.680	—	—	—	—	—	—	—	—	—	1.680
VI Classe	—	—	358	—	—	—	—	—	—	—	1.369	—	—	—	—	—	—	—	—	—	1.727
VII Classe	—	—	378	—	—	—	—	—	—	—	2.264	—	—	—	—	—	—	—	—	—	2.642
VIII Classe	—	—	2.270	—	—	—	—	—	—	—	24.125	—	—	—	—	—	—	—	—	—	26.395
Quarta qualifica (a)	—	—	1.722	—	—	—	—	—	—	—	49.248	—	—	—	—	—	—	—	—	—	50.970
Iniziale	—	—	418	—	—	—	—	—	—	—	4.935	—	—	—	—	—	—	—	—	—	5.353
I Classe	—	—	—	—	—	—	—	—	—	—	3.702	—	—	—	—	—	—	—	—	—	3.702
II Classe	—	—	384	—	—	—	—	—	—	—	10.715	—	—	—	—	—	—	—	—	—	11.099
III Classe	—	—	—	—	—	—	—	—	—	—	14.708	—	—	—	—	—	—	—	—	—	14.708
IV Classe	—	—	432	—	—	—	—	—	—	—	2.882	—	—	—	—	—	—	—	—	—	3.314
V Classe	—	—	321	—	—	—	—	—	—	—	1.185	—	—	—	—	—	—	—	—	—	1.506
VI Classe	—	—	162	—	—	—	—	—	—	—	2.757	—	—	—	—	—	—	—	—	—	2.919
VII Classe	—	—	—	—	—	—	—	—	—	—	—	—	—	—	—	—	—	—	—	—	—
VIII Classe	—	—	5	—	—	—	—	—	—	—	8.364	—	—	—	—	—	—	—	—	—	8.369
Personale escluso dai livelli (b)	—	—	—	—	—	—	—	—	—	—	4.612	—	—	—	—	—	—	—	—	—	4.612
TOTALE	—	—	4.930	—	—	—	—	—	—	—	93.243	—	—	—	—	—	—	—	—	—	98.173

IMPIEGATI DEGLI EX MUNICIPI COLONIALI

Sesta qualifica	—	—	—	—	—	—	—	—	—	—	(c) 1	—	—	—	—	—	—	—	—	—	1
---------------------------	---	---	---	---	---	---	---	---	---	---	-------	---	---	---	---	---	---	---	---	---	---

DIPENDENTI DELL'EX G. M. A. DI TRIESTE

IMPIEGATI	17	4	4	10	—	—	7	90	18	7	196	10	16	5	—	8	3	17	7	—	419
Settima qualifica	6	—	—	—	—	—	—	—	—	2	—	—	—	1	—	—	—	1	—	—	10
Sesta qualifica	4	—	—	2	—	—	—	19	4	—	11	9	2	1	—	2	—	10	—	—	64
Quarta qualifica	7	4	4	5	—	—	7	68	14	3	185	1	14	3	—	6	3	6	7	—	337
Seconda qualifica	—	—	—	3	—	—	—	3	—	2	—	—	—	—	—	—	—	—	—	—	8
OPERAI	2	—	—	—	—	—	—	11	—	—	32	6	13	1	—	—	—	—	—	—	65
Quinta qualifica	—	—	—	—	—	—	—	2	—	—	5	2	4	—	—	—	—	—	—	—	13
Quarta qualifica	2	—	—	—	—	—	—	4	—	—	20	4	—	—	—	—	—	—	—	—	30
Terza qualifica	—	—	—	—	—	—	—	2	—	—	7	—	7	1	—	—	—	—	—	—	17
Seconda qualifica	—	—	—	—	—	—	—	3	—	—	—	—	2	—	—	—	—	—	—	—	5
TOTALE	19	4	4	10	—	—	7	101	18	7	228	16	29	6	—	8	3	17	7	—	484

(a) Per gli stipendi annui lordi si rinvia alla Tav. 66 a pag. 177. — (b) Cfr. corrispondente nota a pag. 35. — (c) Viene corrisposto lo stipendio annuo lordo di L. 8.140.000 previsto per l'8ª classe.

Segue Tav. 64 — Personale con ordinamento particolare per stipendio annuo lordo, amministrazione e posizione giuridica

STIPENDIO ANNUO LORDO	Presidenza del Consiglio dei ministri	Ministero degli affari esteri	Ministero dell'agricoltura e delle foreste	Ministero dei beni culturali e ambientali	Ministero del bilancio e della programmazione economica	Ministero del commercio con l'estero	Ministero della difesa	Ministero delle finanze	Ministero di grazia e giustizia	Ministero dell'industria, del commercio e dell'artigianato	Ministero dell'interno	Ministero dei lavori pubblici	Ministero del lavoro della previdenza sociale	Ministero della marina mercantile	Ministero delle partecipazioni statali	Ministero della pubblica istruzione	Ministero della sanità	Ministero del tesoro	Ministero dei trasporti	Ministero del turismo e dello spettacolo	TOTALE
11.396.000																					
10.934.000																					
10.472.000								14													14
10.010.000								139													139
9.548.000								75													75
9.472.000									246												246
9.088.000																					
9.086.000																					
8.704.000																					
8.624.000																					
8.320.000								190													190
8.162.000																					
8.140.000		18							413												431
7.936.000								1.313													1.313
7.810.000									101												101
7.700.000																					
7.552.000								663													663
7.480.000									57												57
7.168.000																					
7.150.000								146	84												230
7.104.000								1.055													1.055
6.820.000								1.051													1.051
6.816.000								196													196
6.784.000																					
6.528.000								46													46
6.512.000		2						93	622												717
6.480.000								584	217												801
6.400.000																					
6.248.000								32	101												133
6.240.000								245													245
6.160.000																					
5.984.000								155	120												275
5.952.000								180													180
5.830.000									61												61
5.720.000								212	69												281
5.664.000								21													21
5.624.000		2							193												195
5.500.000									220												220
5.456.000								1.313	859												2.172

PERSONALI VARI

Segue Tav. 64 — Personale con ordinamento particolare per stipendio annuo lordo, amministrazione e posizione giuridica

STIPENDIO ANNUO LORDO	Presidenza del Consiglio dei ministri	Ministero degli affari esteri	Ministero dell'agricoltura e delle foreste	Ministero dei beni culturali e ambientali	Ministero del bilancio e della programmazione economica	Ministero del commercio con l'estero	Ministero della difesa	Ministero delle finanze	Ministero di grazia e giustizia	Ministero dell'industria, del commercio e dell'artigianato	Ministero dell'interno	Ministero dei lavori pubblici	Ministero del lavoro e della previdenza sociale	Ministero della marina mercantile	Ministero delle partecipazioni statali	Ministero della pubblica istruzione	Ministero della sanità	Ministero del tesoro	Ministero dei trasporti	Ministero del turismo e dello spettacolo	TOTALE	
5.395.000																						
5.376.000																						
5.328.000																						
5.192.000								893	184													1.077
5.168.000																						
5.112.000																						
5.088.000								240														240
4.940.000								67														67
4.928.000								40	513													553
4.896.000																						
4.884.000																						
4.800.000																						
4.712.000																						
4.686.000																						
4.680.000																						
4.664.000								1.162	237													1.399
4.488.000																						
4.484.000																						
4.464.000																						
4.400.000								12	153													165
4.290.000																						
4.256.000																						
4.248.000																						
4.092.000																						
4.032.000																						
4.028.000																						
3.894.000																						
3.816.000																						
3.800.000																						
3.696.000																						
3.600.000																						
3.498.000																						
3.300.000																						
(a)								10														10
TOTALE . . .		22						10.147	4.450													14.619

Segue PERSONALI VARI

a) Unità escluse dall'inquadramento nei livelli ai sensi dell'art. 35 della legge 11 luglio 1980, n. 312.

Diri
Diri
Prim
Prim
Inizi
I
II
III
IV
V
VI
VII
VIII
tratta

Tav. 65 — Dirigenti della Polizia di Stato per classe di stipendio (*)

QUALIFICHE	Totale	Iniziale	1 ^a Classe	2 ^a Classe	3 ^a Classe	4 ^a Classe	5 ^a Classe	6 ^a Classe	7 ^a Classe	8 ^a Classe
Dirigente generale	10	—	—	—	—	4	3	2	—	1
Dirigente superiore	(a) 239	39	18	101	56	15	4	2	—	4
Primo dirigente dopo 2 anni	(b) 398	58	37	111	56	115	—	—	21	—
Primo dirigente	(c) 323	323	—	—	—	—	—	—	—	—
TOTALE	970									

Tav. 66 — Corpi militarmente organizzati - Tabella degli stipendi annui lordi per livello retributivo (**)
(Legge 20 marzo 1984, n. 34 e D.P.R. 27 marzo 1984, n. 69)

CLASSE DI STIPENDIO (***)	4 ^o Livello	5 ^o Livello	6 ^o Livello	6 ^o Livello bis	7 ^o Livello	8 ^o Livello	8 ^o Livello bis	CLASSE DI STIPENDIO (***)
Iniziale	4.400.000	4.800.000	5.500.000	5.950.000	6.400.000	7.700.000	8.470.000	Iniziale
I Classe	4.664.000	5.088.000	5.830.000	6.307.000	6.784.000	8.162.000	8.978.200	I Classe
II Classe	4.928.000	5.376.000	6.160.000	6.664.000	7.168.000	8.624.000	9.486.400	II Classe
III Classe	5.192.000	5.664.000	6.490.000	7.021.000	7.552.000	9.086.000	9.994.600	III Classe
IV Classe	5.456.000	5.952.000	6.820.000	7.378.000	7.936.000	9.548.000	10.502.800	IV Classe
V Classe	5.720.000	6.240.000	7.150.000	7.735.000	8.320.000	10.010.000	11.011.000	V Classe
VI Classe	5.984.000	6.528.000	7.480.000	8.092.000	8.704.000	10.472.000	11.519.200	VI Classe
VII Classe	6.248.000	6.816.000	7.810.000	8.449.000	9.088.000	10.934.000	12.027.400	VII Classe
VIII Classe	6.512.000	7.104.000	8.140.000	8.806.000	9.472.000	11.396.000	12.535.600	VIII Classe

(*) Compresa le unità con qualifica ad esaurimento che godono del trattamento economico dei dirigenti.

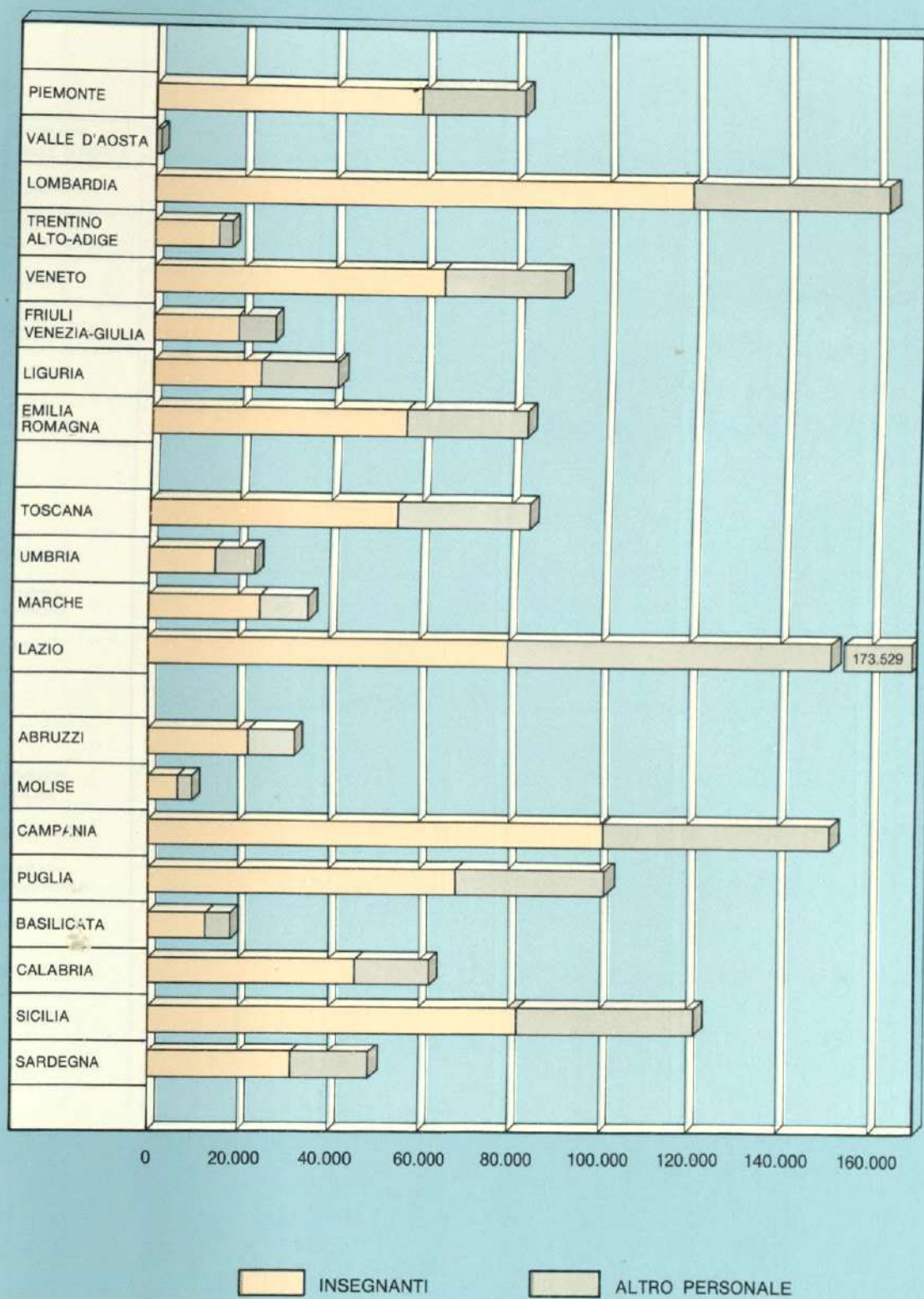
(**) Per il personale della Polizia di Stato che riveste qualifiche dirigenziali e ad esaurimento, di cui al D.P.R. 30 giugno 1972, n. 748, sono attribuiti gli stipendi previsti dalla legge 8 marzo 1985, n. 72.

(***) Dopo l'ultima classe sono previsti aumenti biennali del 2,50%.


(a) Di cui 9 primi dirigenti e 71 unità con qualifica ed esaurimento che godono del trattamento economico di dirigente superiore. — (b) Di cui 118 unità con qualifica ad esaurimento che godono del trattamento economico di primo dirigente con più di due anni di anzianità. — (c) Di cui 40 unità con qualifica ad esaurimento che godono del trattamento economico di primo dirigente.

PERSONALE VINCOLATO DA RAPPORTO D'IMPIEGO O DI LAVORO DEI MINISTERI PER REGIONE

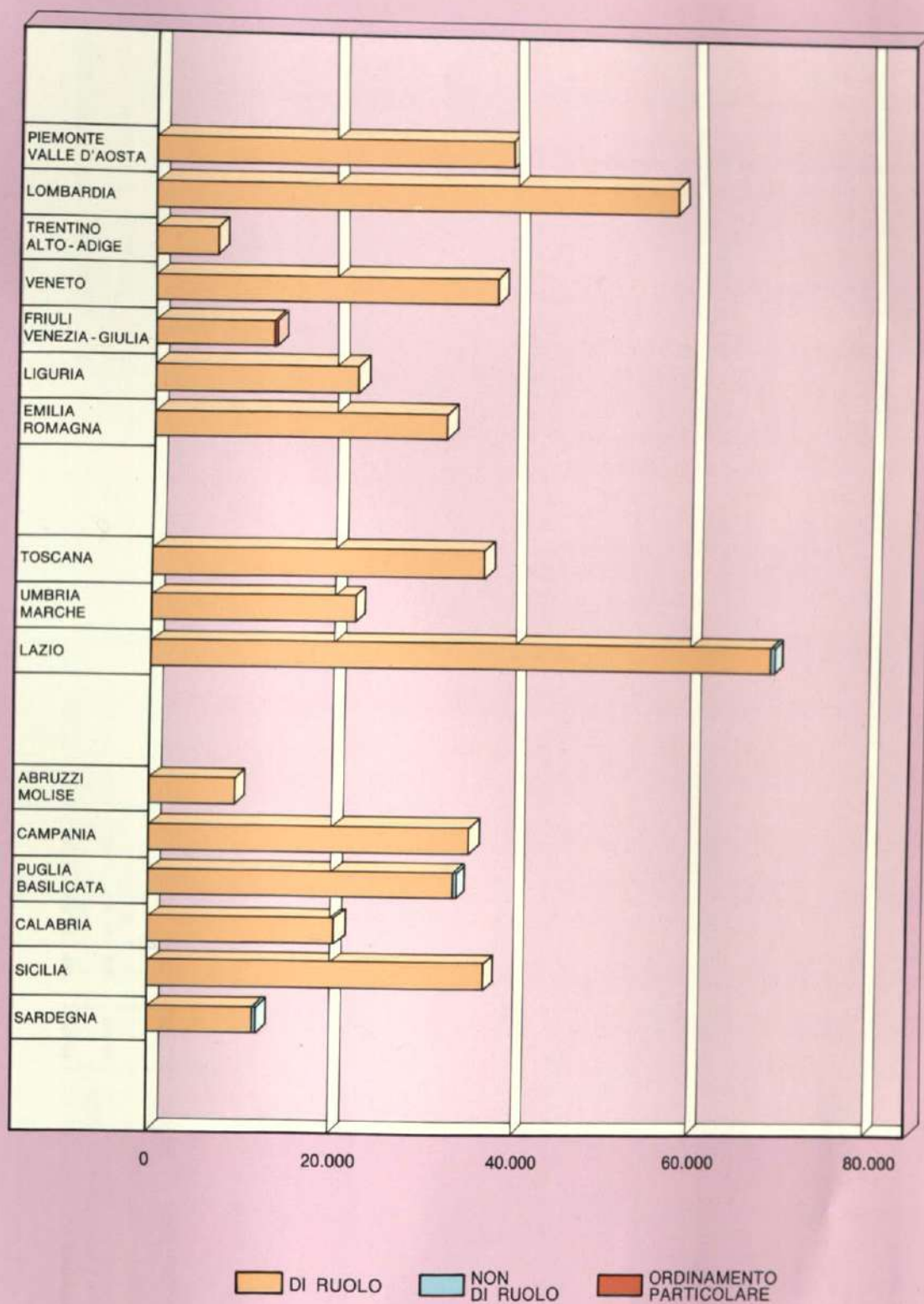
Tav. 10




Esclusi i militari ed i Corpi militarmente organizzati (362.911 unità)



PERSONALE VINCOLATO DA RAPPORTO D'IMPIEGO O DI LAVORO DELLE AZIENDE PER REGIONE





AMMINISTRAZIONE E TIPO DI ORDINAMENTO	POSTI OCCUPATI			Segue MINISTRI																				
	MASCHE	FEM- MINE	TOTALE																					
				Piemonte	Valle d'Aosta	Lombardia	Trentino-Alto Adige	Veneto	Friuli-Venezia Giulia	Liguria	Emilia-Romagna	Toscana	Umbria	Marche	Lazio	Abruzzi	Molise	Campania	Puglia	Basilicata	Calabria	Sicilia	Sardegna	Estero
Ministero dell'Interno	92.375	597	93.472	6.275	1.265	7.661	4.210	4.375	4.883	4.107	5.204	6.980	4.702	5.401	9.873	3.791	1.606	5.695	3.847	1.622	4.280	4.380	3.305	—
Appartenenti a corpi militarmente organiz- zati	92.664	579	93.243	6.275	1.265	7.661	4.210	4.375	4.655	4.107	5.204	6.980	4.702	5.401	9.872	3.791	1.606	5.695	3.847	1.622	4.280	4.390	3.305	—
Impiegati degli ex municipi coloniali	1	—	1	—	—	—	—	—	—	—	—	—	—	—	1	—	—	—	—	—	—	—	—	—
Dipendenti dall'ex G.M.A. { Impiegati	179	17	196	—	—	—	—	—	196	—	—	—	—	—	—	—	—	—	—	—	—	—	—	—
di Trieste { Operai	31	1	32	—	—	—	—	—	32	—	—	—	—	—	—	—	—	—	—	—	—	—	—	—
Ministero dei lavori pubblici	15	1	16	—	—	—	—	—	16	—	—	—	—	—	—	—	—	—	—	—	—	—	—	—
Dipendenti dall'ex G.M.A. { Impiegati	9	1	10	—	—	—	—	—	10	—	—	—	—	—	—	—	—	—	—	—	—	—	—	—
di Trieste { Operai	6	—	6	—	—	—	—	—	6	—	—	—	—	—	—	—	—	—	—	—	—	—	—	—
Ministero del lavoro e della previdenza sociale	28	1	29	—	—	—	—	—	29	—	—	—	—	—	—	—	—	—	—	—	—	—	—	—
Dipendenti dall'ex G.M.A. { Impiegati	15	1	16	—	—	—	—	—	16	—	—	—	—	—	—	—	—	—	—	—	—	—	—	—
di Trieste { Operai	13	—	13	—	—	—	—	—	13	—	—	—	—	—	—	—	—	—	—	—	—	—	—	—
Ministero della marina mercantile	6	—	6	—	—	—	—	—	6	—	—	—	—	—	—	—	—	—	—	—	—	—	—	—
Dipendenti dall'ex G.M.A. { Impiegati	5	—	5	—	—	—	—	—	5	—	—	—	—	—	—	—	—	—	—	—	—	—	—	—
di Trieste { Operai	1	—	1	—	—	—	—	—	1	—	—	—	—	—	—	—	—	—	—	—	—	—	—	—
Ministero delle partecipazioni statali	—	—	—	—	—	—	—	—	—	—	—	—	—	—	—	—	—	—	—	—	—	—	—	—
Ministero della pubblica istruzione	6	2	8	—	—	—	—	—	8	—	—	—	—	—	—	—	—	—	—	—	—	—	—	—
Dipendenti dall'ex G.M.A. { Impiegati	6	2	8	—	—	—	—	—	8	—	—	—	—	—	—	—	—	—	—	—	—	—	—	—
di Trieste { Operai	—	—	—	—	—	—	—	—	—	—	—	—	—	—	—	—	—	—	—	—	—	—	—	—
Ministero della sanità	3	—	3	—	—	—	—	—	3	—	—	—	—	—	—	—	—	—	—	—	—	—	—	—
Dipendenti dall'ex G.M.A. { Impiegati	3	—	3	—	—	—	—	—	3	—	—	—	—	—	—	—	—	—	—	—	—	—	—	—
di Trieste { Operai	—	—	—	—	—	—	—	—	—	—	—	—	—	—	—	—	—	—	—	—	—	—	—	—
Ministero del tesoro	6	11	17	—	—	—	—	—	17	—	—	—	—	—	—	—	—	—	—	—	—	—	—	—
Dipendenti dall'ex G.M.A. { Impiegati	6	11	17	—	—	—	—	—	17	—	—	—	—	—	—	—	—	—	—	—	—	—	—	—
di Trieste { Operai	—	—	—	—	—	—	—	—	—	—	—	—	—	—	—	—	—	—	—	—	—	—	—	—
Ministero dei trasporti	6	1	7	—	—	—	—	—	7	—	—	—	—	—	—	—	—	—	—	—	—	—	—	—
Dipendenti dall'ex G.M.A. { Impiegati	6	1	7	—	—	—	—	—	7	—	—	—	—	—	—	—	—	—	—	—	—	—	—	—
di Trieste { Operai	—	—	—	—	—	—	—	—	—	—	—	—	—	—	—	—	—	—	—	—	—	—	—	—
Ministero del turismo e spettacolo	—	—	—	—	—	—	—	—	—	—	—	—	—	—	—	—	—	—	—	—	—	—	—	—
TOTALE	108.614	4.663	113.277	7.379	1.304	9.391	4.408	5.667	5.463	4.913	6.251	8.574	5.046	5.976	12.324	4.504	1.819	7.956	5.201	1.990	5.313	5.989	3.787	22

(o) Compresa 75.535 unità della Polizia di Stato.

SEZIONE II — PERSONALE DELLE AZIENDE AUTONOME

Tav. 68 — Dipendenti per categoria ed amministrazione (raffronto anni 1984 e 1985)

IMPIEGATI CIVILI ED OPERAI

AMMINISTRAZIONE	DI RUOLO						NON DI RUOLO		
	POSTI				VARIAZIONI		POSTI OCCUPATI		
	1° gennaio 1984		1° gennaio 1985		Posti in ruolo + o -	Posti occupati + o -	1° gennaio 1984	1° gennaio 1984	Variazioni + o -
	In ruolo	Occupati	In ruolo	Occupati					
Amministrazione dei monopoli di Stato	18.086	16.066	18.086	15.692	-	-	374	-	-
Azienda nazionale autonoma delle strade	13.139	13.213	13.140	12.750	+ 1	-	463	-	-
Azienda di assistenza al volo per il traffico aereo generale	8.500	2.483	8.500	2.683	-	+	200	78	+ 78
Amministrazione delle poste e delle telecomunicazioni	235.179	213.923	246.266	223.219	+ 11.087	+ 9.296	-	-	-
Azienda di Stato per i servizi telefonici	16.071	12.133	16.066	12.543	- 5	+ 410	-	-	-
Ferrovie dello Stato	219.180	219.755	219.180	216.418	-	-	2.712	-	-
TOTALE . . .	510.155	477.573 (a)	521.328	483.305 (b)	+ 11.083	+ 5.732	-	78	+ 78

PERSONALE CON ORDINAMENTO PARTICOLARE E INSEGNANTI DI RUOLO

AMMINISTRAZIONE	ORDINAMENTO PARTICOLARE			INSEGNANTI DI RUOLO					
	POSTI OCCUPATI		Variazioni + o -	POSTI				VARIAZIONI	
	1° gennaio 1984	1° gennaio 1985		1° gennaio 1984		1° gennaio 1985		Posti in ruolo + o -	Posti occupati + o -
			In ruolo	Occupati	In ruolo	Occupati			
Amministrazione dei monopoli di Stato	-	-	-	-	-	-	-	-	-
Azienda nazionale autonoma delle strade	9	8	- 1	-	-	-	-	-	-
Amministrazione delle poste e delle telecomunicazioni	4	2	- 2	4	-	4	-	-	-
Azienda di Stato per i servizi telefonici	-	-	-	-	-	-	-	-	-
Ferrovie dello Stato	9	7	- 2	-	-	-	-	-	-
TOTALE . . .	22	17	- 5	4	-	4	-	-	-

Tav. 69 — Impiegati civili ed operai di ruolo per amministrazione, residenza e sesso

AMMINISTRAZIONE	POSTI		RESIDENZA E SESSO						PERSONALE FUORI RUOLO
	In ruolo	Occupati	ITALIA SETTENTRIONALE		ITALIA CENTRALE		ITALIA MERIDIONALE E INSULARE		
			MASCHI	FEMMINE	MASCHI	FEMMINE	MASCHI	FEMMINE	
Amministrazione dei monopoli di Stato	18.086	15.692	3.645	1.409	3.051	1.268	5.126	1.193	-
Azienda nazionale autonoma delle strade	13.140	12.672	2.906	135	2.738	374	6.304	215	-
Azienda di assistenza al volo per il traffico aereo generale	8.500	2.683	845	2	1.094	36	706	-	-
Ex Azienda di Stato per le foreste demaniali	-	-	-	-	-	-	-	-	-
Azienda di Stato per gli interventi nel mercato agricolo	-	-	-	-	-	-	-	-	-
Amministrazione delle poste e delle telecomunicazioni	245.233	222.812	59.975	36.941	37.496	20.077	50.182	18.141	-
Azienda di Stato per i servizi telefonici	16.066	12.505	1.892	1.233	3.519	2.024	2.296	1.552	-
Ferrovie dello Stato	219.180	215.788	93.151	6.482	52.007	4.163	58.008	1.977	12
TOTALE . . .	520.205	482.152	162.415	46.201	99.894	27.940	122.622	23.078	12

(a) Compresa 980 unità assunte negli istituti ruoli locali delle Amministrazioni aventi uffici nella provincia di Bolzano (Cfr. Tav. 81 a pag. 195). — (b) Compresa 1.153 unità assunte negli istituti ruoli locali delle Amministrazioni aventi uffici nella provincia di Bolzano (Cfr. Tav. 81 a pag. 195).

Tav. 70 — Impiegati civili ed operai di ruolo per amministrazione, qualifica o categoria, profilo professionale, residenza e sesso

Provvedimento di approvazione dell'organico	QUALIFICA O CATEGORIA E PROFILO PROFESSIONALE	POSTI		RESIDENZA E SESSO						PERSONALE FUORI RUOLO
		In ruolo	Occupati	ITALIA SETTENTRIONALE		ITALIA CENTRALE		ITALIA MERICIONALE E INSULARE		
				MASCHI	FEMMINE	MASCHI	FEMMINE	MASCHI	FEMMINE	
AMMINISTRAZIONE DEI MONOPOLI DI STATO										
	Dirigenti	86	75	11	—	52	—	12	—	—
	Dirigenti generali	9	10	—	—	10	—	—	—	—
	Dirigenti tecnici	43	39	9	—	23	—	7	—	—
	Dirigenti amministrativi	34	26	2	—	19	—	5	—	—
	Personale direttivo delle qualifiche ad esaurimento	(a) —	33	9	—	12	1	11	—	—
	Personale tecnico	(a) —	9	1	—	5	—	3	—	—
	Personale amministrativo	(a) —	24	8	—	7	1	8	—	—
	Personale delle qualifiche	18.000	15.584	3.625	1.409	2.967	1.267	5.103	1.193	—
	Ottava qualifica	700	300	61	—	161	4	74	—	—
	Vice dirigente coordinatore tecnico		51	10	—	22	1	18	—	—
	Coordinatore		81	17	—	46	2	16	—	—
	Coordinatore tecnico		121	28	—	57	—	36	—	—
	Vice dirigente coordinatore amministrativo	700	29	5	—	22	—	2	—	—
	Analista dei sistemi		—	—	—	—	—	—	—	—
	Ricercatore		3	—	—	2	—	—	—	—
	Sperimentatore		—	—	—	—	—	—	—	—
	Esperto		15	1	—	12	—	2	—	—
	Settima qualifica	1.000	429	104	2	144	13	163	3	—
	Vice dirigente amministrativo		1	1	—	—	—	—	—	—
	Collaboratore capo settore tecnico		310	85	—	89	1	135	—	—
	Interprete traduttore bilingue	1.000	2	—	—	2	—	—	—	—
	Collaboratore capo settore amministrativo contabile e commerciale		116	18	2	53	12	28	3	—
	Sesta qualifica	2.000	1.051	242	43	256	104	368	38	—
	Collaboratore		474	81	42	103	102	110	36	—
	Collaboratore tecnico		265	74	1	76	1	111	2	—
	Collaboratore interprete bilingue	2.000	3	—	—	2	1	—	—	—
	Agente capo coordinatore		309	87	—	75	—	147	—	—
	Quinta qualifica	5.300	4.228	1.386	37	989	40	1.751	25	—
	Operatore professionale		190	48	18	51	21	41	11	—
	Agente verificatore titolare	5.300	23	8	—	6	—	9	—	—
	Operatore specializzato meccanico, di manutenzione o di lavorazione		4.015	1.330	19	932	19	1.701	14	—
	Quarta qualifica	5.500	7.831	1.413	1.033	1.174	985	2.236	990	—
	Assistente		762	127	93	134	138	209	61	—
	Agente verificatore	5.500	69	15	4	19	—	31	—	—
	Agente qualificato		7.000	1.271	936	1.021	847	1.996	929	—
	Terza qualifica	(b) 3.200	993	291	161	105	56	286	94	—
	Agente di collaborazione		214	40	14	50	22	81	7	—
	Agente di produzione	3.200	779	251	147	55	34	205	87	—
	Seconda qualifica	(b) —	752	128	133	158	65	225	43	—
	Commesso		14	4	—	54	2	2	1	—
	Agente		738	124	133	153	63	223	42	—
	Prima qualifica	300 (c) —	—	—	—	—	—	—	—	—
	TOTALE	(d) 18.086	15.692	3.645	1.409	3.061	1.268	5.126	1.193	—

30-6-72,
n. 748
12-12-72(*)

6-8-81,
n. 432

(*) Decreto ministeriale emanato in applicazione dell'art. 63 del D.P.R. 30 giugno 1972, n. 748

(a) L'organico non è segnalato in quanto i relativi posti sono accantonati nella qualifica di « Direttore aggiunto di divisione (o equiparata) » del ruolo ordinario (art. 60 - secondo comma - del D.P.R. 30 giugno 1972, n. 748), ora inquadrata nell'ottava qualifica funzionale. — (b) La dotazione organica della seconda e terza qualifica funzionale è cumulativa. — (c) Il personale assunto nella prima qualifica funzionale accede alla seconda al compimento di un anno di servizio (art. 107 della legge 11 luglio 1980, n. 312). — (d) I contingenti dei singoli profili professionali saranno determinati con decreto del Ministero delle finanze (art. 99 della legge 11 luglio 1980, n. 312).

Segue Tav. 70 — Impiegati civili ed operai di ruolo per amministrazione, qualifica o categoria, profilo professionale, residenza e sesso

Provvedimento di approvazione dell'organico	QUALIFICA O CATEGORIA E PROFILO PROFESSIONALE	POSTI		RESIDENZA E SESSO						PERSONALE FUORI RUOLO
		In ruolo	Occupati	ITALIA SETTENTRIONALE		ITALIA CENTRALE		ITALIA MERIDIONALE E INSULARE		
				MASCHI	FEMMINE	MASCHI	FEMMINE	MASCHI	FEMMINE	

AZIENDA NAZIONALE AUTONOMA DELLE STRADE

	Dirigenti	51	46	7	—	31	1	7	—	—
	Dirigenti generali	6	5	—	—	5	—	—	—	—
	Dirigenti tecnici	31	27	7	—	13	—	7	—	—
	Dirigenti amministrativi	14	14	—	—	13	1	—	—	—
30- 6-72, n. 748 22- 3-73 (*) 16- 5-78, n. 196 14-11-84, n. 781	Personale direttivo delle qualifiche ad esaurimento	(a) —	62	11	—	32	3	16	—	—
	Personale tecnico	(a) —	39	11	—	15	—	13	—	—
	Personale amministrativo	(a) —	23	—	—	15	3	3	—	—
	Personale delle qualifiche	(b) 13.089	12.564	2.883	135	2.675	370	6.281	215	—
	Ottava qualifica	66	160	29	—	58	8	65	—	—
	Settima qualifica	260	371	59	11	140	18	136	7	—
	Sesta qualifica	580	626	129	19	127	39	267	45	—
	Quinta qualifica	1.998	1.369	333	7	348	36	621	24	—
	Quarta qualifica	5.291	7.882	1.890	42	1.521	109	4.306	24	—
	Terza qualifica	1.095	1.414	292	44	335	110	548	85	—
	Seconda qualifica	3.799	742	166	12	146	50	338	30	—
	TOTALE	13.140	12.672	2.906	135	2.738	374	6.304	215	—

AZIENDA DI ASSISTENZA AL VOLO PER IL TRAFFICO AEREO GENERALE

	Dirigenti	38	34	3	—	29	1	1	—	—
	Vice direttore generale	38	1	—	—	1	—	—	—	—
	Direttori centrali		8	—	—	8	—	—	—	—
	Dirigenti		25	3	—	20	1	1	—	—
	Personale delle categorie	8.462	2.649	843	1	1.065	35	705	—	—
	Prima qualifica funzionale	—	161	48	—	89	3	21	—	—
	Coordinatore superiore amministrativo	—	18	—	—	15	3	—	—	—
	Coordinatore superiore tecnico	—	2	1	—	1	—	—	—	—
	Coordinatore superiore operativo	—	135	47	—	67	—	21	—	—
	Pilota coordinatore	—	6	—	—	6	—	—	—	—
	Esperto organizzazione produzione	—	—	—	—	—	—	—	—	—
	Esperto bilanci economico-aziendali	—	—	—	—	—	—	—	—	—
	Esperto di ricerca	—	—	—	—	—	—	—	—	—

(*) Decreto ministeriale emanato in applicazione dell'art. 63 del D.P.R. 30 giugno 1972, n. 748.

(a) L'organico non è segnalato in quanto i relativi posti sono accantonati nella qualifica di « Direttore aggiunto di divisione (o equiparati) » del ruolo ordinario (art. 60 - secondo comma - del D.P.R. 30 giugno 1972, n. 748), ora inquadrata nell'ottava qualifica funzionale. — (b) Le relative dotazioni organiche derivano dalla somma dei posti previsti per le qualifiche di provenienza comprese in ciascuna qualifica funzionale.

Segue Tav. 70 — Impiegati civili ed operai di ruolo per amministrazione, qualifica o categoria, profilo professionale, residenza e sesso

Provvedimento di approvazione dell'organico	QUALIFICA O CATEGORIA E PROFILO PROFESSIONALE	POSTI		RESIDENZA E SESSO						PERSONALE FUORI RUOLO
		In ruolo	Occupati	ITALIA SETTENTRIONALE		ITALIA CENTRALE		ITALIA MERIDIONALE E INSULARE		
				MASCHI	FEMMINE	MASCHI	FEMMINE	MASCHI	FEMMINE	

Segue AZIENDA DI ASSISTENZA AL VOLO PER IL TRAFFICO AEREO GENERALE

Seconda qualifica funzionale	503	165	—	247	5	86	—	—
Collaboratore amministrativo senior		8	—	—	7	1	—	—	—
Segretario coordinatore		21	4	—	13	4	—	—	—
Collaboratore tecnico senior		7	2	—	5	—	—	—	—
Tecnico coordinatore		14	3	—	9	—	2	—	—
Coordinatore sala disegno		1	—	—	1	—	—	—	—
Controllore traffico aereo coordinatore		450	156	—	210	—	84	—	—
Metereologo coordinatore		1	—	—	1	—	—	—	—
Pilota specializzato		—	—	—	—	—	—	—	—
Analista di sistemi		1	—	—	1	—	—	—	—
Coordinatore interprete e traduttore		—	—	—	—	—	—	—	—
Terza qualifica funzionale	828	247	—	283	10	288	—	—
Segretario di direzione		30	2	—	14	8	6	—	—
Collaboratore amministrativo		4	—	—	2	1	1	—	—
Collaboratore tecnico		1	—	—	1	—	—	—	—
Tecnico specializzato		25	4	—	15	1	5	—	—
Disegnatore progettista		—	—	—	—	—	—	—	—
Controllore traffico aereo senior		763	238	—	251	—	274	—	—
Capo P.I.V.		5	3	—	—	—	2	—	—
Metereologo		—	—	—	—	—	—	—	—
Pilota		—	—	—	—	—	—	—	—
Analista		—	—	—	—	—	—	—	—
Interprete		—	—	—	—	—	—	—	—
Quarta qualifica funzionale	1.075	363	1	412	3	296	—	—
Segretario		18	1	1	12	3	1	—	—
Tecnico		51	29	—	11	—	11	—	—
Disegnatore senior		1	—	—	1	—	—	—	—
Controllore traffico aereo junior		32	27	—	—	—	5	—	—
1° Operatore A.T.S.		972	306	—	387	—	279	—	—
1° Operatore meteo		—	—	—	—	—	—	—	—
Programmatore		1	—	—	1	—	—	—	—
Traduttore		—	—	—	—	—	—	—	—

24- 3-81,
n. 145
16-12-81,
n. 842
D.M. 10-11-82
7- 4-83,
n. 279

Segue Tav. 70 — Impiegati civili ed operai di ruolo per amministrazione, qualifica o categoria, profilo professionale, residenza e sesso

Provvedimento di approvazione dell'organico	QUALIFICA O CATEGORIA E PROFILO PROFESSIONALE	POSTI		RESIDENZA E SESSO						PERSONALE FUORI RUOLO
		In ruolo	Occupati	ITALIA SETTENTRIONALE		ITALIA CENTRALE		ITALIA MERIDIONALE E INSULARE		
				MASCHI	FEMMINE	MASCHI	FEMMINE	MASCHI	FEMMINE	

Segue AZIENDA DI ASSISTENZA AL VOLO PER IL TRAFFICO AEREO GENERALE

24- 3-81, n. 145
16-12-81, n. 842
D.M. 10-11-82, 7- 4-83, n. 279

Quinta qualifica funzionale	50	19	—	12	5	14	—	—
Addetto amministrativo		10	—	—	4	5	1	—	—
Addetto tecnico		3	—	—	2	—	1	—	—
Archivista, documentalista, steno-dattilografo		6	1	—	3	—	2	—	—
Operatore A.T.S.		—	—	—	—	—	—	—	—
Operatore meteo		—	—	—	—	—	—	—	—
Operatore tecnico specializzato		28	17	—	1	—	10	—	—
Disegnatore		—	—	—	—	—	—	—	—
Operaio tecnico prov.		3	1	—	2	—	—	—	—
Sesta qualifica funzionale	23	—	1	14	8	—	—	—
Archivista dattilografo terminalista		12	—	1	3	8	—	—	—
Operatore tecnico		—	—	—	—	—	—	—	—
Operaio specializzato		10	—	—	10	—	—	—	—
Agente amministrativo specializzato		1	—	—	1	—	—	—	—
Settima qualifica funzionale	1	—	—	1	—	—	—	—
Operaio qualificato		—	—	—	—	—	—	—	—
Agente amministrativo		1	—	—	—	—	—	—	—
Ottava qualifica funzionale	8	—	—	7	1	—	—	—
Operaio 1ª assunzione		2	—	—	2	—	—	—	—
Commesso		6	—	—	5	1	—	—	—
TOTALE	(a)	8.500	2.683	845	2	1.094	36	706	—

EX AZIENDA DI STATO PER LE FORESTE DEMANIALI (b)

—	—	—	—	—	—	—	—	—	—
---	---	---	---	---	---	---	---	---	---

AZIENDA DI STATO PER GLI INTERVENTI NEL MERCATO AGRICOLO (c)

—	—	—	—	—	—	—	—	—	—
---	---	---	---	---	---	---	---	---	---

(a) Dotazione organica complessiva stabilita dall'art. 27 del D.P.R. 24 marzo 1981, n. 145. — (b) Funziona con personale del Ministero dell'agricoltura e delle foreste distaccato ai sensi dell'art. 7 del R.D.L. 18 novembre 1929, n. 2071. — (c) Funziona con personale del Ministero dell'agricoltura e delle foreste distaccato ai sensi dell'art. 17 della legge 13 maggio 1966, n. 303.

Segue Tav. 70 — Impiegati civili ed operai di ruolo per amministrazione, qualifica o categoria
profilo professionale, residenza e sesso

Provvedimento di approvazione dell'organico	QUALIFICA O CATEGORIA E PROFILO PROFESSIONALE	POSTI		RESIDENZA E SESSO						PERSONALE FUORI RUOLO
		In ruolo	Occupati	ITALIA SETTENTRIONALE		ITALIA CENTRALE		ITALIA MERIDIONALE E INSULARE		
				MASCHI	FEMMINE	MASCHI	FEMMINE	MASCHI	FEMMINE	

AMMINISTRAZIONE DELLE POSTE E DELLE TELECOMUNICAZIONI

	Dirigenti	511	318	68	3	175	9	63	—	—
	Dirigenti generali	34	29	4	—	19	—	6	—	—
22-12-84, n. 893	Dirigenti amministrativi	349	198	50	2	102	3	41	—	—
	Dirigenti tecnici delle telecomunicazioni	60	47	5	1	28	6	7	—	—
	Dirigenti tecnici delle costruzioni	40	33	7	—	19	—	7	—	—
	Dirigenti tecnici dei trasporti	28	11	2	—	7	—	2	—	—
	Personale direttivo delle qualifiche ad esaurimento	(e) —	500	114	1	207	31	145	2	—
28-12-72 (a)	Personale amministrativo	(e) —	461	109	1	180	30	139	2	—
	Personale tecnico delle telecomunicazioni	(e) —	38	5	—	27	1	5	—	—
	Personale tecnico delle costruzioni	(e) —	1	—	—	—	—	1	—	—
	Personale tecnico dei trasporti	(e) —	—	—	—	—	—	—	—	—
	Personale delle categorie	(f) 244.722	221.994	59.793	39.937	37.114	20.037	49.974	18.139	—
	Personale degli Uffici, dei Servizi postali e di telecomunicazione:									—
	Ottava categoria	5.069	3.173	559	63	1.425	108	972	46	—
	Settima categoria	7.739	3.415	632	168	1.033	441	958	183	—
10-1-84 14-3-86 (b) 19-3-86 (c)	Sesta categoria	27.538	24.699	3.433	2.397	6.283	4.578	5.256	2.752	—
	Quinta categoria	39.857	40.260	11.056	6.690	6.783	4.253	8.248	3.230	—
	Quarta categoria	55.819	49.146	19.033	3.621	10.973	2.166	1.214	1.205	—
	Terza categoria	415	440	139	28	104	18	143	8	—
	Seconda categoria	4.091	822	147	60	206	94	244	71	—
	Personale degli Uffici locali:									—
23-6-84 (d)	Ottava categoria	870	482	158	40	29	71	41	143	—
	Settima categoria	5.186	2.279	624	317	344	72	789	133	—
	Sesta categoria	15.463	12.415	2.917	2.659	1.550	881	3.404	1.004	—
	Quinta categoria	44.627	46.764	6.185	15.992	3.041	5.757	7.797	7.992	—
	Quarta categoria	38.881	38.099	14.910	4.902	5.343	1.598	9.974	1.372	—
	TOTALE	(f) 245.233	222.812	59.975	36.941	37.496	20.077	50.182	18.141	—

AZIENDA DI STATO PER I SERVIZI TELEFONICI

	Dirigenti	101	70	9	—	56	2	3	—	—
22-12-84, n. 893	Direttore	1	1	—	—	1	—	—	—	—
	Dirigenti amministrativi	46	30	3	—	25	1	1	—	—
	Dirigenti tecnici	54	39	6	—	30	1	2	—	—
	Personale direttivo delle qualifiche ad esaurimento	(e) —	120	18	1	70	17	13	1	—
28-12-72 (a)	Personale amministrativo	(e) —	56	5	1	27	17	5	1	—
	Personale tecnico	(e) —	64	13	—	43	—	8	—	—
	Personale delle categorie	15.984	12.315	1.865	1.232	3.384	2.005	2.280	1.551	—
	Ottava categoria	1.852	1.480	292	51	710	161	261	5	—
	Direttiva:									—
22-12-81 n. 797 22-12-84, n. 893	Vice dirigente amministrativo	124	56	8	3	33	4	8	—	—
	Vice dirigente telecomunicazioni	108	70	13	—	41	—	16	—	—
	Vice dirigente opere civili e impianti tecnologici	10	—	—	—	—	—	—	—	—
	Vice dirigente informatica	12	1	—	—	1	—	—	—	—

(a) Decreto ministeriale emanato in applicazione dell'art. 63 del D.P.R. 30 giugno 1972, n. 748. — (b) Decreto ministeriale emanato in applicazione della legge 22 dicembre 1981, n. 797. — (c) Decreto ministeriale emanato in applicazione della legge 22 dicembre 1984, n. 893. — (d) Decreto ministeriale emanato ai sensi degli artt. 5 e 6 della legge 22 dicembre 1981, n. 797. È in corso di emanazione il decreto ministeriale che determina gli organici al 1° gennaio 1985. — (e) Cfr. nota (a) a pag. 181. — (f) Per le dotazioni dei contingenti dei profili professionali, nell'ambito delle categorie, si rinvia alla Tav. 71 a pag. 190.

Segue Tav. 70 — Impiegati civili ed operai di ruolo per amministrazione, qualifica o categoria
profilo professionale, residenza e sesso

Provvedimento di approvazione dell'organico	QUALIFICA O CATEGORIA E PROFILO PROFESSIONALE	POSTI		RESIDENZA E SESSO						PERSONALE FUORI RUOLO
		In ruolo	Occupati	ITALIA SETTENTRIONALE		ITALIA CENTRALE		ITALIA MERIDIONALE E INSULARE		
				MASCHI	FEMMINE	MASCHI	FEMMINE	MASCHI	FEMMINE	
Dell'esercizio:										
	Revisore capo	833	721	131	48	321	157	59	5	—
	Revisore capo lavori e impianti tecnologici	60	—	—	—	—	—	—	—	—
	Revisore tecnico capo	685	626	140	—	308	—	178	—	—
	Programmatore capo	20	6	—	—	6	—	—	—	—
	<i>Settima categoria</i>	2.765	2.092	248	61	881	339	392	171	—
Direttiva:										
	Consigliere amministrativo	115	10	—	—	5	2	3	—	—
	Consigliere telecomunicazioni	91	50	14	—	24	—	12	—	—
	Consigliere opere civili e impianti tecnologici	15	12	2	—	6	1	3	—	—
	Consigliere informatica	9	—	—	—	—	—	—	—	—
Dell'esercizio:										
	Dirigente coordinatore di commutazione	300	218	26	28	41	47	35	41	—
	Revisore coordinatore	1.070	936	39	33	305	289	140	130	—
	Revisore coordinatore lavori e impianti tecnologici	60	—	—	—	—	—	—	—	—
	Revisore tecnico coordinatore	1.045	866	167	—	500	—	199	—	—
	Programmatore	60	—	—	—	—	—	—	—	—
	<i>Sesta categoria</i>	5.685	4.631	691	712	714	706	895	913	—
	Dirigente di commutazione	320	211	34	53	40	44	22	18	—
	Dirigente di esercizio	3.489	3.196	283	562	402	570	602	777	—
	Revisore	661	2	—	—	2	—	—	—	—
	Revisore lavori e impianti tecnologici	70	1	—	—	1	—	—	—	—
	Rrevisore tecnico	1.145	1.221	374	97	269	92	271	118	—
	<i>Quinta categoria</i>	3.110	2.779	389	313	799	588	362	328	—
	Operatore specializzato d'esercizio	3.110	2.779	389	313	799	588	362	328	—
	<i>Quarta categoria</i>	2.013	1.200	235	78	225	171	362	129	—
	Dattilografo	350	58	11	13	12	12	4	6	—
	Coadiutore	120	15	2	—	7	2	1	3	—
	Operatore d'esercizio	1.218	943	185	65	100	157	316	120	—
	Operatore tecnico	275	184	37	—	106	—	41	—	—
	Operaio specializzato	50	—	—	—	—	—	—	—	—
	<i>Terza categoria</i>	120	59	5	9	21	24	—	—	—
	Usciere capo	70	58	5	9	20	24	—	—	—
	Operaio qualificato	50	1	—	—	1	—	—	—	—
	<i>Seconda categoria</i>	420	74	5	8	32	16	8	5	—
	Usciere	350	72	5	8	30	16	8	5	—
	Operaio	70	2	—	—	2	—	—	—	—
	TOTALE	16.066	12.505	1.892	1.233	3.510	2.024	2.296	1.552	—

22-12-81,
n. 797
22-12-84,
n. 893

30-6-
n. 7
12-2-
n.

30-12-8
10-7-8
n. 29

(*) C
(**) C
(***) C
(n) Di
l'ambito
della quin

Segue Tav. 70 — Impiegati civili ed operai di ruolo per amministrazione, qualifica o categoria
profilo professionale, residenza e sesso

Provvedimento di approvazione dell'organico	QUALIFICA O CATEGORIA E PROFILO PROFESSIONALE	POSTI		RESIDENZA E SESSO						PERSONALE FUORI RUOLO
		In ruolo	Occupati	ITALIA SETTENTRIONALE (*)		ITALIA CENTRALE (**)		ITALIA MERIDIONALE E INSULARE (***)		
				MASCHI	FEMMINE	MASCHI	FEMMINE	MASCHI	FEMMINE	

FERROVIE DELLO STATO

	Dirigenti	681	685	137	1	445	11	91		12
	Direttore generale d'azienda	1	1	—	—	1	—	—	—	—
	Dirigenti generali	46	54	7	—	43	—	—	—	—
	Dirigenti superiori	251	225	42	—	155	1 (c)	4	—	4
	Primi dirigenti	383	405	88	1	246	10 (b)	27	—	5
	Personale delle categorie	218.499	215.103	93.014	6.481	51.562	4.152	57.917	1.977	—
	<i>Nona categoria: Vice Dirigente</i>	543	173	49	2	75	1	46	—	—
	Ispettore capo superiore (ruolo ad esaurimento)	—	4	1	—	2	—	1	—	—
	Ispettore capo aggiunto	543	169	48	2	73	1	45	—	—
	<i>Ottava categoria: Coordinatore - Vice dirigente</i>	4.812	3.607	1.229	30	1.356	101	874	17	—
	Ispettore principale	955	877	190	27	416	81	147	16	—
	Segretario superiore di 1ª classe	1.106	740	196	2	391	15	135	1	—
	Disegnatore superiore di 1ª classe	—	—	—	—	—	—	—	—	—
	Revisore superiore di 1ª classe	178	122	35	—	58	—	29	—	—
	Capo stazione sovrintendente	1.076	740	340	—	181	—	219	—	—
	Capo gestione sovrintendente	711	537	276	1	127	5	128	—	—
	Capo personale viaggiante sovrintendente	108	71	27	—	24	—	20	—	—
	Controllore viaggiatore sovrintendente	35	24	9	—	7	—	8	—	—
	Capo deposito sovrintendente	95	73	36	—	17	—	20	—	—
	Capo tecnico sovrintendente	409	288	120	—	98	—	70	—	—
	Comandante	70	69	—	—	20	—	49	—	—
	Direttore di macchina	69	66	—	—	17	—	49	—	—
	<i>Settima categoria: Tecnico superiore - Direttivo</i>	16.969	15.108	5.844	416	4.201	429	4.132	86	—
	Ispettore (d)	—	66	9	—	40	5	12	—	—
	Segretario superiore	4.925	4.334	1.098	282	1.560	378	946	70	—
	Disegnatore superiore	—	—	—	—	—	—	—	—	—
	Revisore superiore	812	710	290	22	208	13	172	5	—
	Capo stazione superiore	4.840	4.244	1.921	31	957	15	1.313	7	—
	Capo gestione superiore	3.202	2.834	1.335	81	571	18	825	4	—
	Capo personale viaggiante superiore	485	442	201	—	111	—	130	—	—
	Controllore viaggiante superiore	155	136	57	—	39	—	40	—	—
	Capo deposito superiore	424	392	161	—	100	—	131	—	—
	Capo tecnico superiore	1.837	1.657	772	—	494	—	391	—	—
	Ufficiale navale	139	142	—	—	54	—	88	—	—
	Ufficiale marconista	18	16	—	—	16	—	—	—	—
	Ufficiale di macchina	132	135	—	—	51	—	84	—	—
	<i>Sesta categoria: Tecnico specializzato (e)</i>	—	35.974	14.848	923	8.833	1.012	10.011	347	—
	Segretario	—	4.576	882	482	1.386	830	822	174	—
	Disegnatore	—	135	40	1	75	2	17	—	—
	Tecnico sanitario	—	33	3	3	13	5	8	1	—
	Paramedico	—	20	2	4	3	4	4	3	—
	Capo stazione	—	4.840	1.964	99	1.119	57	1.531	70	—
	Capo gestione	—	3.553	1.441	302	799	102	822	87	—
	Capo personale viaggiante	—	521	240	2	134	3	142	—	—
	Controllore viaggiante	—	152	65	—	45	—	42	—	—
	Capo treno	—	5.754	2.794	29	1.255	9	1.655	12	—
	Capo deposito	—	689	342	—	158	—	189	—	—
	Macchinista	—	13.885	6.397	1	3.317	—	4.170	—	—

(*) Comprende i seguenti compartimenti: Bologna, Genova, Milano, Torino, Trieste, Venezia e Verona.

(**) Comprende i seguenti compartimenti: Firenze, Ancona e Roma.

(***) Comprende i seguenti compartimenti: Cagliari, Napoli, Bari, Palermo e Reggio Calabria.

(c) Di cui 3 unità in servizio all'estero. — (b) Di cui 2 unità in servizio all'estero. — (c) Decreto ministeriale emanato in applicazione dell'art. 7 della legge 6 ottobre 1961, n. 564, che determina, nell'ambito delle categorie, le dotazioni organiche dei profili professionali. — (d) Le unità in servizio gravano sull'organico della qualifica di ispettore principale dell'ottava categoria. — (e) L'organico è quello della quinta categoria. Nella sesta categoria passano i dipendenti, aventi corrispondente profilo professionale della categoria inferiore, che hanno maturato cinque anni di anzianità.

Segue Tav. 70 — Impiegati civili ed operai di ruolo per amministrazione, qualifica o categoria
profilo professionale, residenza e sesso

Provvedimento di approvazione dell'organico	QUALIFICA O CATEGORIA E PROFILO PROFESSIONALE	POSTI		RESIDENZA E SESSO						PERSONALE FUORI RUOLO
		In ruolo	Occupati	ITALIA SETTENTRIONALE (*)		ITALIA CENTRALE (**)		ITALIA MERIDIONALE E INSULARE (***)		
				MASCHI	FEMMINE	MASCHI	FEMMINE	MASCHI	FEMMINE	

Segue FERROVIE DELLO STATO

Capo tecnico	—	1.635	678	—	488	—	469	—	—
Nostromo	—	49	—	—	12	—	37	—	—
Capo elettricista	—	66	—	—	15	—	51	—	—
Capo motorista	—	66	—	—	14	—	52	—	—
Quinta categoria: Tecnico - Tecnico specializzato	76.784	39.068	18.592	1.198	8.901	855	9.202	320	—
Segretario	7.070	2.838	723	379	1.027	320	272	117	—
Applicato capo (ruolo ad esaurimento)		1.532	368	64	432	231	409	28	—
Infermiere capo (ruolo ad esaurimento)		88	21	3	22	7	34	1	—
Disegnatore		—	—	—	—	—	—	—	—
Tecnico sanitario	120	14	2	4	1	4	—	3	—
Paramedico		20	1	4	2	6	3	4	—
Assistente tecnico sanitario		5	1	—	2	2	—	—	—
Capo stazione	6.974	2.267	1.165	171	417	52	433	29	—
Assistente capo di stazione (ruolo ad esaurimento)	—	3.602	1.744	176	589	89	942	62	—
Capo gestione	5.168	1.777	831	333	252	117	183	61	—
Gestore 1ª classe (ruolo ad esaurimento)	—	271	109	3	57	1	101	—	—
Gestore capo (ruolo ad esaurimento)	—	141	49	—	40	—	52	—	—
Manovratore capo	875	693	402	—	139	—	152	—	—
Deviatore capo	1.443	1.196	714	—	270	—	212	—	—
Capo personale viaggiante	588	3	2	—	1	—	—	—	—
Controllore viaggiante	157	2	2	—	—	—	—	—	—
Capo treno	8.328	1.990	864	37	537	15	526	11	—
Capo deposito	752	3	—	—	1	—	2	—	—
Macchinista	23.297	7.036	3.886	24	1.440	4	1.678	4	—
Capo tecnico	2.382	847	473	—	141	3	230	—	—
Tecnico	16.594	12.176	5.996	—	2.927	4	3.249	—	—
Verificatore	2.366	2.094	1.239	—	445	—	410	—	—
Nostromo	66	13	—	—	—	—	13	—	—
Capo motorista	397	1	—	—	—	—	1	—	—
Capo elettricista	181	—	—	—	—	—	—	—	—
Tecnico motorista	26	320	—	—	108	—	212	—	—
Tecnico elettricista		113	—	—	40	—	73	—	—
Tecnico navale		26	—	—	11	—	15	—	—
Quarta categoria: Operatore specializzato	(b)	74.764	32.933	1.337	18.116	798	21.100	480	—
Applicato	—	2.484	412	362	554	483	531	142	—
Infermiere	—	167	34	28	27	27	41	10	—
Assistente di deposito	—	673	407	3	119	—	144	—	—
Assistente di magazzino	—	180	86	5	49	4	35	1	—
Assistente di stazione	—	6.945	2.752	644	1.188	206	1.922	233	—
Manovratore	—	9.576	4.758	2	2.167	1	2.648	—	—
Deviatore	—	4.882	2.468	5	863	—	1.546	—	—
Conduttore	—	7.649	3.224	256	1.797	64	2.231	77	—
Assistente viaggiante (ruolo ad esaurimento)	—	613	217	—	133	—	263	—	—
Aiuto macchinista (ruolo ad esaurimento)	—	4.768	2.740	6	999	—	1.019	4	—
Macchinista T.M. (ruolo ad esaurimento)	—	1.596	867	—	331	—	398	—	—
Operaio qualificato	—	33.050	14.451	26	9.207	13	9.340	13	—

30-12-81 (a)
10-7-84,
n. 292

30-12-81
10-7-84,
n. 292

(*) Comprende i seguenti compartimenti: Bologna, Genova, Milano, Torino, Trieste, Venezia e Verona.
(**) Comprende i seguenti compartimenti: Firenze, Ancona e Roma.

(***) Comprende i seguenti compartimenti: Cagliari, Napoli, Bari, Palermo e Reggio Calabria.

(a) Cfr. nota (c) a pagina precedente. — (b) L'organico è quello della terza categoria. Nella quarta categoria passano i dipendenti, aventi corrispondente profilo professionale della categoria inferiore che hanno maturato tre anni di anzianità.

(*) C
(**) C
(***) C
(a)
della cat
nica è c

Segue Tav. 70 — Impiegati civili ed operai di ruolo per amministrazione, qualifica o categoria
profilo professionale, residenza e sesso

Provvedimento di approvazione dell'organico	QUALIFICA O CATEGORIA E PROFILO PROFESSIONALE	POSTI		RESIDENZA E SESSO						PERSONALE FUORI RUOLO
		In ruolo	Occupati	ITALIA SETTENTRIONALE (*)		ITALIA CENTRALE (**)		ITALIA MERIDIONALE E INSULARE (***)		
				MASCHI	FEMMINE	MASCHI	FEMMINE	MASCHI	FEMMINE	
Segue FERROVIE DELLO STATO										
	Autista	—	492	189	—	204	—	99	—	—
	Carpentiere	—	7	—	—	2	—	5	—	—
	Marinaio	—	743	—	—	204	—	539	—	—
	Motorista	—	68	—	—	32	—	36	—	—
	Elettricista	—	17	—	—	7	—	10	—	—
	Ingrassatore	—	158	—	—	59	—	99	—	—
	Capo squadra manovali (ruolo ad esaurimento)	—	696	328	—	174	—	194	—	—
	Terza categoria: Operatore specializzato - Operatore qualificato	82.892	34.463	12.887	1.551	8.255	597	10.658	515	—
	Applicato	4.180	590	162	51	216	40	95	26	—
	Infermiere	130	—	—	—	—	—	—	—	—
	Commesso	(b) —	851	193	11	289	16	334	8	—
	Assistente di deposito	4.690	624	248	1	142	1	232	—	—
	Assistente di magazzino	310	80	31	7	14	1	27	—	—
	Assistente di stazione	12.443	1.478	552	245	366	83	195	37	—
	Ausiliario di stazione	(b) —	9.196	3.636	282	2.245	45	2.922	66	—
	Manovratore	11.522	643	211	4	140	1	287	—	—
	Deviatore	5.128	4	3	—	—	—	1	—	—
	Conduttore	8.085	2.506	1.013	190	661	97	505	40	—
	Ausiliario viaggiante	(b) —	659	318	3	104	—	232	2	—
	Assistente viaggiante (ruolo ad esaurimento)	—	1	—	—	1	—	—	—	—
	Aiuto macchinista (ruolo ad esaurimento)	—	144	103	—	26	—	15	—	—
	Macchinista T.M. (ruolo ad esaurimento)	—	8	—	—	—	—	8	—	—
	Aiuto macchinista T.M. (ruolo ad esaurimento)	—	153	77	—	26	—	50	—	—
	Operaio qualificato	34.300	1.965	1.170	3	463	—	329	—	—
	Autista	1.027	11	3	—	4	—	4	—	—
	Carpentiere	7	—	—	—	—	—	—	—	—
	Marinaio	789	102	—	—	—	—	102	—	—
	Motorista	83	29	—	—	—	—	29	—	—
	Elettricista	29	13	—	—	4	—	9	—	—
	Ingrassatore	169	3	—	—	—	—	3	—	—
	Guardiano	(b) —	6.053	1.566	637	1.045	283	2.201	321	—
	Ausiliario	(b) —	9.350	3.601	117	2.509	30	3.078	15	—
	Seconda categoria: Operatore qualificato	36.499	9.004	5.213	702	1.492	206	1.300	91	—
	Commesso	2.197	71	8	—	2	1	40	20	—
	Ausiliario di stazione	10.135	5.206	3.111	463	817	103	671	41	—
	Ausiliario viaggiante	1.737	456	292	33	53	8	69	1	—
	Carbonaio	(c) —	6	—	—	1	—	5	—	—
	Guardiano	10.265	908	426	10	233	10	222	7	—
	Ausiliario	12.165	2.357	1.376	196	386	84	293	22	—
	Prima categoria:	(d) —	2.942	1.419	322	333	153	594	121	—
	Manovale	—	2.942	1.419	322	333	153	594	121	—
	TOTALE	219.180	215.788	93.151	6.482	52.007	4.163	58.008	1.977	12

(*) Comprende i seguenti compartimenti: Bologna, Genova, Milano, Torino, Trieste, Venezia e Verona.

(**) Comprende i seguenti compartimenti: Firenze, Ancona e Roma.

(***) Comprende i seguenti compartimenti: Cagliari, Napoli, Bari, Palermo e Reggio Calabria.

(a) Cfr. nota (c) a pag. 187. — (b) La relativa dotazione organica è compresa nella seconda categoria. Nella terza categoria passano i dipendenti, aventi corrispondente profilo professionale della categoria inferiore, che hanno maturato quattro anni di anzianità. — (c) La relativa dotazione organica è cumulativa con quella di ingrassatore di terza categoria. — (d) La relativa dotazione organica è compresa nella seconda categoria.

Tav. 71 — Posti di organico delle categorie dell'Amministrazione delle poste e delle telecomunicazioni, suddivisi per i contingenti dei relativi profili professionali

CATEGORIA E PROFILO PROFESSIONALE	N. CONTINGENTI	CATEGORIA E PROFILO PROFESSIONALE	N. CONTINGENTI
Ottava categoria	5.939	Sesta categoria	43.001
Vice Dirigente amministrativo	1.039	Dirigente esercizio (c)	36.448
Vice Dirigente T.L.C.	173	Revisore	1.345
Vice Dirigente costruzioni	87	Geometra	326
Vice Dirigente trasporti	30	Perito	4.639
Vice Dirigente automazione e meccanizzazione	26	Assistente e disegnatore coordinatore	243
Vice Dirigente tecnico dell'automazione e meccanizzazione	53	Quinta categoria	84.684
Dirigente superiore esercizio (a)	3.388	Operatore specializzato esercizio (d)	80.586
Geometra capo	492	Operatore specializzato officina	1.211
Perito capo	568	Vigilante (e)	2.614
Programmatore capo	83	Assistente e disegnatore	141
Settima categoria	12.925	Capo operaio	132
Consigliere amministrativo	887	Quarta categoria	94.700
Consigliere T.L.C.	176	Dattilografo	1.466
Consigliere costruzioni	91	Coadiutore	2.598
Consigliere trasporti	39	Operaio specializzato	1.945
Consigliere automazione e meccanizzazione	37	Operatore esercizio (f)	79.595
Consigliere tecnico dell'automazione e meccanizzazione	59	Operatore T.L.C.	1.942
Dirigente principale di esercizio (b)	9.907	Operatore trasporti	7.134
Geometra coordinatore	356	Terza categoria	415
Perito coordinatore	1.351	Usciere capo	415
Programmatore	149	Seconda categoria	4.001
Assistente e disegnatore capo	33	Usciere	3.671
		Operaio	420
		TOTALE	245.755

Tav. 72 — Dirigenti e personale direttivo delle qualifiche ad esaurimento per stipendio iniziale annuo lordo e amministrazione (Legge 8 marzo 1985, n. 72)

QUALIFICA	STIPENDIO INIZIALE ANNUO LORDO	Amministrazione dei monopoli di Stato	Azienda nazionale autonoma delle strade	Azienda di assistenza al volo per il traffico aereo generale	Amministrazione delle poste e delle telecomunicazioni	Azienda di Stato per i servizi telefonici	Ferrovie dello Stato	TOTALE
Dirigenti		75	46	—	318	70	685	1.194
Direttore generale di azienda		1	1	—	1	—	1	4
28.610.027	—	—	—	—	—	—	—	—
30.326.629	—	—	—	—	—	—	—	—
32.043.230	—	—	—	—	—	—	—	—
33.759.832	—	—	—	—	—	—	—	—
35.476.433	1	—	—	—	—	—	—	1
37.193.035	—	—	1	—	—	—	—	1
38.909.637	—	—	—	—	—	—	—	—
40.626.238	—	—	—	—	—	—	1	1
42.342.840	—	—	—	—	1	—	—	1
Dirigente generale		9	4	—	28	9	54	104
23.271.314	—	—	—	—	—	—	3	3
24.667.593	—	—	—	—	—	—	3	3
26.063.872	—	—	—	—	1	—	1	2
27.460.151	1	—	—	—	—	—	1	2
28.856.429	3	—	—	—	—	—	1	4
30.252.708	1	—	—	—	1	1	9	13
31.648.987	1	—	2	—	3	2	4	7
33.045.266	1	—	—	—	7	—	9	17
34.441.545	2	—	2	—	16	5	8	23
							16	41

(a) Di cui 870 per gli Uffici locali. — (b) Di cui 5.186 per gli Uffici locali. — (c) Di cui 15.463 per gli Uffici locali. — (d) Di cui 44.255 per gli Uffici locali. — (e) Di cui 572 per gli Uffici locali. — (f) Di cui 38.881 per gli Uffici locali.

Segue Tav. 72 — Dirigenti e personale direttivo delle qualifiche ad esaurimento per stipendio iniziale annuo lordo e amministrazione (Legge 8 marzo 1985, n. 72)

N. DIRIGENTI	QUALIFICA	STIPENDIO INIZIALE ANNUO LORDO	Amministrazione dei monopoli di Stato	Azienda nazionale autonoma delle strade	Azienda di assistenza al volo per il traffico aereo generale	Amministrazione delle poste e delle telecomunicazioni	Azienda di Stato per i servizi telefonici	Ferrovie dello Stato	TOTALE
43.001	Dirigente superiore		27	17	—	126	26	225	421
36.448		18.023.861	—	—	—	—	—	—	—
1.345		19.105.293	—	—	—	—	2	8	10
326		20.186.724	—	—	—	—	—	9	9
4.639		21.268.156	—	1	—	—	1	1	2
243		22.349.588	1	3	—	—	1	22	24
84.684		23.431.019	4	1	—	17	2	50	73
80.586		24.512.451	2	2	—	12	3	44	64
1.211		25.593.893	7	3	—	28	2	28	62
2.614		26.675.314	13	7	—	17	2	17	46
141						52	13	46	131
132									
94.700	Primo dirigente - dopo 2 anni		33	24	—	141	35	374	607
1.466		13.326.250	—	—	—	—	1	67	68
2.598		14.125.825	—	—	—	—	—	132	132
1.945		14.925.400	—	—	—	1	—	57	58
79.595		15.724.975	—	—	—	17	—	11	28
1.942		16.245.550	—	—	—	1	—	13	14
7.134		17.324.125	3	—	—	8	—	57	68
415		18.123.700	6	—	—	20	10	17	53
415		18.923.275	24	24	—	94	24	20	186
4.091									
3.671									
420									
245.755	Primo dirigente		5	—	—	22	—	31	58
		11.863.807	5	—	—	22	—	31	58
	Personale direttivo delle qualifiche ad esaurimento		33	62	—	500	120	(c) —	715
	Ispettore generale - dopo 2 anni (a)		16	8	—	17	5	(c) —	46
		12.659.938	—	—	—	—	—	—	—
		13.419.534	—	—	—	—	—	—	—
		14.179.131	5	—	—	—	—	—	5
		14.938.727	—	—	—	—	—	—	—
1.191		15.698.323	6	—	—	10	5	—	21
4		16.457.915	4	—	—	2	—	—	6
		17.217.516	1	—	—	4	—	—	5
		17.977.112	—	8	—	1	—	—	9
1	1	1	17	54	—	483	115	(c) —	669
		11.327.313	—	—	—	—	—	—	—
		12.006.952	—	—	—	—	—	—	—
		12.686.591	1	—	—	6	22	—	29
104		13.366.229	—	5	—	187	92	—	284
3		14.045.868	3	43	—	216	—	—	262
3		14.725.507	9	—	—	34	1	—	44
2		15.405.146	3	—	—	16	—	—	19
2		16.084.784	1	6	—	24	—	—	31
13									
7									
17									
16									
41									
		TOTALE . . .	108	108	(f) —	818	190	685	1.909

(a) O qualifiche equiparate. — (b) Cfr. nota (b) e pag. 31. — (c) Le unità con qualifiche ad esaurimento sono state inquadrate nella nona categoria prevista dalla legge 10 luglio 1984, n. 292.

Tav. 73 — Personale di ruolo dell'Amministrazione dei monopoli di Stato per qualifica funzionale e classe di stipendio
(esclusi dirigenti e qualifiche ad esaurimento)

CLASSE DI STIPENDIO (*)	PRIMA QUALIFICA	SECONDA QUALIFICA	TERZA QUALIFICA	QUARTA QUALIFICA	QUINTA QUALIFICA	SESTA QUALIFICA	SETTIMA QUALIFICA	OTTAVA QUALIFICA	TOTALE
Iniziale	—	718	293	271	72	15	—	4	1.373
I Classe	—	20	205	443	478	252	2	32	1.432
II Classe	—	—	21	2.705	605	60	17	7	3.415
III Classe	—	5	172	1.421	696	87	35	25	2.441
IV Classe	—	—	81	1.364	819	34	6	23	2.327
V Classe	—	9	85	538	392	44	26	48	1.142
VI Classe	—	—	44	311	233	39	43	40	710
VII Classe	—	—	6	203	142	242	225	101	919
VIII Classe	—	—	86	575	791	278	75	20	1.825
TOTALE	—	752	993	7.831	4.228	1.051	429	300	15.584

Tav. 74 — Amministrazione dei monopoli di Stato — Tabella degli stipendi annui lordi per qualifica funzionale e classe di stipendio (art. 2 del D.P.R. 10 aprile 1984, n. 91)

Iniziale	(a) 3.300.000	3.600.000	3.800.000	4.470.000	5.000.000	5.770.000	6.400.000	7.700.000	Iniziale
I Classe	—	3.816.000	4.028.000	4.738.200	5.300.000	6.116.200	6.784.000	8.162.000	I Classe
II Classe	—	4.032.000	4.256.000	5.006.400	5.600.000	6.462.400	7.168.000	8.624.000	II Classe
III Classe	—	4.248.000	4.484.000	5.274.600	5.900.000	6.808.600	7.552.000	9.086.000	III Classe
IV Classe	—	4.464.000	4.712.000	5.542.800	6.200.000	7.154.800	7.936.000	9.548.000	IV Classe
V Classe	—	4.680.000	4.940.000	5.811.000	6.500.000	7.501.000	8.320.000	10.010.000	V Classe
VI Classe	—	4.896.000	5.168.000	6.079.200	6.800.000	7.847.200	8.704.000	10.472.000	VI Classe
VII Classe	—	5.112.000	5.396.000	6.347.400	7.100.000	8.193.400	9.088.000	10.934.000	VII Classe
VIII Classe	—	5.328.000	5.624.000	6.615.600	7.400.000	8.539.600	9.472.000	11.396.000	VIII Classe

(*) Dopo le 8 classi biennali di stipendio sono previsti aumenti biennali del 2,50 per cento.

(a) Il personale assunto nella prima qualifica funzionale accede alla seconda al compimento di 1 anno di servizio (art. 107 della legge 11 luglio 1980, n. 312).

Tav. 75 — Personale di ruolo dell'Azienda nazionale delle strade per qualifica funzionale e classe di stipendio
(esclusi dirigenti e qualifiche ad esaurimento)

CLASSE DI STIPENDIO (*)	PRIMA QUALIFICA	SECONDA QUALIFICA	TERZA QUALIFICA	QUARTA QUALIFICA	QUINTA QUALIFICA	SESTA QUALIFICA	SETTIMA QUALIFICA	OTTAVA QUALIFICA	TOTALE
Iniziale	—	560	422	399	—	1	3	—	1.385
I Classe	—	6	232	2.062	—	21	4	—	2.325
II Classe	—	25	80	685	80	76	7	—	953
III Classe	—	10	551	1.529	81	44	8	1	2.224
IV Classe	—	43	59	2.092	62	39	6	41	2.362
V Classe	—	37	5	824	50	13	10	20	959
VI Classe	—	36	15	165	69	224	17	43	569
VII Classe	—	8	24	93	721	59	216	50	1.171
VIII Classe	—	17	26	33	286	149	100	5	616
TOTALE . . .	—	742	1.414	7.882	1.369	626	371	160	12.564

Tav. 76 — Azienda nazionale delle strade — Tabella degli stipendi annui lordi per qualifica funzionale e classe di stipendio (D.P.R. 15 marzo 1984, n. 52)

Iniziale	3.300.000	3.600.000	3.800.000	4.450.000	4.900.000	5.500.000	6.400.000	7.700.000	Iniziale
I Classe	3.498.000	3.816.000	4.028.000	4.717.000	5.194.000	5.830.000	6.784.000	8.162.000	I Classe
II Classe	3.696.000	4.032.000	4.256.000	4.984.000	5.488.000	6.160.000	7.168.000	8.624.000	II Classe
III Classe	3.894.000	4.248.000	4.484.000	5.251.000	5.782.000	6.490.000	7.552.000	9.086.000	III Classe
IV Classe	4.092.000	4.464.000	4.712.000	5.518.000	6.076.000	6.820.000	7.936.000	9.548.000	IV Classe
V Classe	4.290.000	4.680.000	4.940.000	5.785.000	6.370.000	7.150.000	8.320.000	10.010.000	V Classe
VI Classe	4.488.000	4.896.000	5.168.000	6.052.000	6.664.000	7.480.000	8.704.000	10.472.000	VI Classe
VII Classe	4.686.000	5.112.000	5.396.000	6.319.000	6.958.000	7.810.000	9.088.000	10.934.000	VII Classe
VIII Classe	4.884.000	5.328.000	5.624.000	6.586.000	7.252.000	8.140.000	9.472.000	11.396.000	VIII Classe

(*) Dopo le 8 classi biennali di stipendio sono previsti aumenti biennali del 2,50 per cento.

Tav. 77 — Personale di ruolo delle Aziende posteografiche per categoria e classe di stipendio
(esclusi dirigenti e qualifiche ad esaurimento)

CLASSE DI STIPENDIO (*)	Seconda categoria		Terza categoria		Quarta categoria		Quinta categoria		Sesta categoria		Settima categoria		Ottava categoria		TOTALE TELEFONI	TOTALE POSTE	TOTALE GENERALE
	TELEFONI	POSTE	TELEFONI	POSTE	TELEFONI	POSTE	TELEFONI	POSTE	TELEFONI	POSTE	TELEFONI	POSTE	TELEFONI	POSTE			
Iniziale	66	134	55	49	260	7.416	319	6.860	821	4.212	73	—	13	—	1.607	18.671	20.278
I Classe	8	561	3	287	361	16.359	108	22.318	815	8.774	41	—	29	—	1.365	48.299	49.664
II Classe	—	32	—	30	13	6.095	35	6.326	172	1.862	66	—	11	78	297	14.423	14.720
III Classe	—	4	1	1	41	7.165	150	6.632	91	1.532	287	480	92	164	662	15.978	16.640
IV Classe	—	3	—	4	93	5.159	71	6.270	5	1.058	270	344	977	59	1.416	12.897	14.313
V Classe	—	5	—	10	121	5.419	711	4.688	6	2.227	870	246	93	97	1.801	12.692	14.493
VI Classe	—	74	—	6	53	5.551	250	10.013	1.172	2.236	330	188	41	188	1.846	18.256	20.102
VII Classe	—	7	—	8	17	3.803	1.087	4.101	1.529	1.203	139	174	174	1.297	2.946	10.593	13.539
VIII Classe	—	2	—	45	241	30.278	48	19.816	20	14.010	16	4.262	50	1.772	375	70.185	70.560
TOTALE	74	822	59	440	1.200	87.245	2.779	87.024	4.631	37.114	2.092	5.694	1.480	3.655	12.315	221.994	234.309

Tav. 78 — Aziende posteografiche — Tabella degli stipendi annui lordi per categoria e classe di stipendio
(D.P.R. 15 marzo 1984, n. 53)

Iniziale	3.550.000	4.050.000	4.600.000	5.100.000	5.730.000	6.400.000	7.700.000	Iniziale
I Classe	3.764.400	4.306.000	4.880.000	5.412.000	6.074.000	6.803.200	8.180.000	I Classe
II Classe	3.978.800	4.562.000	5.160.000	5.724.000	6.418.000	7.206.400	8.660.000	II Classe
III Classe	4.193.200	4.818.000	5.440.000	6.036.000	6.762.000	7.609.600	9.140.000	III Classe
IV Classe	4.407.600	5.074.000	5.720.000	6.348.000	7.106.000	8.012.800	9.620.000	IV Classe
V Classe	4.622.000	5.330.000	6.000.000	6.660.000	7.450.000	8.416.000	10.100.000	V Classe
VI Classe	4.836.400	5.586.000	6.280.000	6.972.000	7.794.000	8.819.200	10.580.000	VI Classe
VII Classe	5.050.800	5.842.000	6.560.000	7.284.000	8.138.000	9.222.400	11.060.000	VII Classe
VIII Classe	5.265.200	6.098.000	6.840.000	7.596.000	8.482.000	9.625.600	11.540.000	VIII Classe

(*) Dopo le 8 classi biennali di stipendio sono previsti gli aumenti biennali di cui all'art. 2 del D.P.R. 15 marzo 1984, n. 53.

Tav. 79 — Personale di ruolo delle Ferrovie dello Stato per categoria e classe di stipendio

CLASSE DI STIPENDIO (*)	PRIMA CATEGORIA	SECONDA CATEGORIA	TERZA CATEGORIA	QUARTA CATEGORIA	QUINTA CATEGORIA	SESTA CATEGORIA	SETTIMA CATEGORIA	OTTAVA CATEGORIA	NONA CATEGORIA	TOTALE
Iniziale	1.826	1.917	1.893	4	1.806	3	28	119	—	7.596
I Classe	508	5.102	1.926	515	5.221	1	36	76	12	13.397
II Classe	437	1.820	2.591	6.271	3.775	112	436	359	81	15.882
III Classe	132	32	14.019	4.351	3.893	2.226	1.807	153	55	26.668
IV Classe	7	64	4.623	24.535	4.385	9.596	2.431	335	14	45.990
V Classe	5	25	6.534	26.779	8.479	9.327	3.721	318	6	55.194
VI Classe	8	34	607	3.504	5.703	6.222	2.299	550	2	18.919
VII Classe	6	7	1.703	6.036	3.553	4.282	2.021	717	3	16.328
VIII Classe	13	3	567	2.769	2.253	4.205	2.339	980	—	13.129
TOTALE	2.942	9.004	34.463	74.764	39.068	35.974	15.108	3.607	173	215.103

Tav. 80 — Ferrovie dello Stato — Tabella degli stipendi annui lordi per categoria e classe di stipendio (Legge 10 luglio 1984, n. 292)

Iniziale	3.960.000	4.831.200	5.187.600	5.464.800	6.058.800	6.375.600	7.167.600	8.157.600	10.058.400	Iniziale
I Classe	4.276.800	5.217.696	5.602.608	5.901.984	6.543.504	6.885.648	7.741.008	8.810.208	10.863.072	I Classe
II Classe	4.593.600	5.604.192	6.017.616	6.399.168	7.028.208	7.395.696	8.314.416	9.462.816	11.667.744	II Classe
III Classe	4.910.400	5.990.688	6.432.624	6.776.352	7.512.912	7.905.744	8.887.824	10.115.424	12.472.416	III Classe
IV Classe	5.227.200	6.377.184	6.847.632	7.213.536	7.997.616	8.415.792	9.461.232	10.768.032	13.277.088	IV Classe
V Classe	5.544.000	6.763.680	7.262.640	7.650.720	8.482.320	8.925.840	10.034.640	11.420.640	14.081.760	V Classe
VI Classe	5.860.800	7.150.176	7.677.648	8.087.904	8.967.024	9.435.888	10.608.048	12.073.248	14.886.432	VI Classe
VII Classe	6.177.600	7.536.672	8.092.656	8.525.088	9.451.728	9.945.936	11.181.456	12.725.856	15.691.104	VII Classe
VIII Classe	6.494.400	7.923.168	8.507.664	8.952.272	9.936.432	10.455.984	11.754.864	13.378.464	16.495.776	VIII Classe

(*) Dopo le 8 classi biennali di stipendio sono previsti aumenti biennali pari al 2,50 per cento.

Tav. 81 — Impiegati civili ed operai dei ruoli locali delle amministrazioni aventi uffici nella provincia di Bolzano
(D.P.R. 26 luglio 1976, n. 752, modificato dai DD.PP.RR. 19 ottobre 1977, n. 846, 31 luglio 1978, n. 571, 22 gennaio 1980, n. 83, D.P.R. 29 aprile 1982, n. 327 e D.P.R. 10 aprile 1984, n. 217)

QUALIFICA FUNZIONALE O CATEGORIA	POSTI			QUALIFICA FUNZIONALE O CATEGORIA	POSTI		
	In ruolo	Occupati			In ruolo	Occupati	
		M	F			M	F
AZIENDA NAZIONALE AUTONOMA DELLE STRADE				AZIENDA DI STATO PER I SERVIZI TELEFONICI			
Dirigenti tecnici	1	—	—	Personale degli Uffici	25	—	—
Ottava qualifica	2	—	—	Sesta categoria	11	—	—
Settima qualifica	37	—	—	Quinta categoria	9	—	—
Sesta qualifica		—	—	Quarta categoria	1	—	—
Quinta qualifica	48	—	—	Terza categoria	4	—	—
Quarta qualifica		2	1	Personale dell'esercizio	222	15	23
Terza qualifica	255	42	4	Settima categoria B	5	—	—
Seconda qualifica		21	8	Sesta categoria	17	1	—
TOTALE	343	65	13	Quinta categoria	36	2	14
AMMINISTRAZIONE DELLE POSTE E DELLE TELECOMUNICAZIONI				Quarta categoria	127	12	9
Personale direttivo	7	—	—	Terza categoria	37	—	—
Dirigenti amministrativi	1	—	—	TOTALE	247	15	23
Dirigenti tecnici delle telecomunicazioni	1	—	—	FERROVIE DELLO STATO			
Ottava categoria	2	—	—	Personale direttivo	12	—	—
Settima categoria A	2	—	—	Dirigenti amministrativi e tecnici	4	—	—
Settima categoria B	1	—	—	Nona categoria	1	—	—
Personale degli Uffici	20	2	—	Ottava categoria	7	—	—
Settima categoria B	1	—	—	Personale degli Uffici	150	—	—
Sesta categoria	4	—	—	Ottava categoria	10	—	—
Quinta categoria	5	—	—	Settima categoria	43	—	—
Seconda categoria	10	2	—	Quinta categoria	60	—	—
Personale dell'esercizio	1.623	278	127	Terza categoria	27	—	—
Servizi postali e di telecomunicazione:				Seconda categoria	10	—	—
Settima categoria B	5	—	—	Personale dell'esercizio	2.850	491	139
Sesta categoria	19	—	—	Ottava categoria	39	—	—
Quinta categoria	57	10	24	Settima categoria	128	—	—
Quarta categoria	702	26	10	Quinta categoria	1.049	13	10
Uffici locali:				Terza categoria	1.124	146	58
Sesta categoria	7	—	—	Seconda categoria	510	—	—
Quinta categoria	59	29	53	Prima categoria	—	332	71
Quarta categoria	774	213	40	TOTALE	3.012	491	139
TOTALE	1.650	280	127	RIASSUNTO			
				Azienda nazionale autonoma delle strade	343	65	13
				Amministrazione delle poste e delle telecomunicazioni	1.650	280	127
				Azienda di Stato per i servizi telefonici	247	15	23
				Ferrovie dello Stato	3.012	491	139
				TOTALE GENERALE	5.252	851	302

Tav. 82 — Impiegati civili ed operai dei ruoli locali delle amministrazioni aventi uffici nella provincia di Bolzano per qualifica o categoria

QUALIFICA O CATEGORIA (a)	Azienda nazionale autonoma delle strade	Amministrazione delle poste e delle telecomunicazioni	Azienda di Stato per i servizi telefonici	Ferrovie dello Stato	TOTALE
Dirigenti	—	—	—	—	—
Nona	—	—	—	—	—
Ottava	—	—	—	—	—
Settima	—	—	—	—	—
Sesta	—	—	—	—	—
Quinta	—	—	1	—	1
Quarta	3	116	16	23	155
Terza	46	289	21	—	313
Seconda	29	—	—	204	250
Prima	—	2	—	—	31
TOTALE	78	407	38	630	1.153

Tav. 83 — Impiegati civili ed operai non di ruolo per amministrazione, residenza e sesso

AMMINISTRAZIONE	POSTI OCCUPATI			RESIDENZA E SESSO					
	R.D.L. 4 febbraio 1937, n. 100 e D.L.C.P.S. 4 aprile 1947, n. 207	Altri provvedimenti	TOTALE	ITALIA SETTENTRIONALE		ITALIA CENTRALE		ITALIA MERIDIONALE E INSULARE	
				MASCHI	FEMMINE	MASCHI	FEMMINE	MASCHI	FEMMINE
Amministrazione dei monopoli di Stato	—	—	—	—	—	—	—	—	—
Azienda nazionale autonoma delle strade	—	(b) 78	(c) 78	2	—	32	18	18	8
Ex Azienda di Stato per le foreste demaniali	—	—	—	—	—	—	—	—	—
Azienda di Stato per gli interventi nel mercato agricolo	—	—	—	—	—	—	—	—	—
Amministrazione delle poste e delle telecomunicazioni	—	—	—	—	—	—	—	—	—
Azienda di Stato per i servizi telefonici	—	—	—	—	—	—	—	—	—
Ferrovie dello Stato	—	—	—	—	—	—	—	—	—
TOTALE	—	78	78	2	—	32	18	18	8

Tav. 84 — Insegnanti di ruolo dell'Amministrazione delle poste e delle telecomunicazioni per tipo di scuola, categoria, residenza e sesso

Provvedi- mento di approvazione dell'organico	TIPO DI SCUOLA E CATEGORIA	POSTI		RESIDENZA E SESSO						PERSONALE FUORI RUOLO	
		In ruolo	Occupati	ITALIA SETTENTRIONALE		ITALIA CENTRALE		ITALIA MERIDIONALE E INSULARE			
				MASCHI	FEMMINE	MASCHI	FEMMINE	MASCHI	FEMMINE		
c. 6-54, n. 317	Scuola superiore di spe- cializzazione in teleco- municazioni	professori	2	—	—	—	—	—	—	—	—
		assistenti	2	—	—	—	—	—	—	—	—
		TOTALE	4	—	—	—	—	—	—	—	—

(a) Cfr. le relative tabelle degli stipendi annui lordi (Tav. 76 per l'Azienda nazionale autonoma delle strade, Tav. 78 per le Aziende postelegrafiche e Tav. 80 per le Ferrovie dello Stato). — (b) Personale assunto ai sensi della legge 1° giugno 1977, n. 285. — (c) Di cui 7 unità di settima qualifica, 36 di sesta qualifica, 7 di quinta qualifica, 20 di quarta qualifica, 2 di terza qualifica e 6 di seconda qualifica.

Tav. 85 — Personale con ordinamento particolare per amministrazione, residenza e sesso

AMMINISTRAZIONE	POSTI Occupati	RESIDENZA E SESSO					
		ITALIA SETTENTRIONALE		ITALIA CENTRALE		ITALIA MERIDIONALE E INSULARE	
		MASCHI	FEMMINE	MASCHI	FEMMINE	MASCHI	FEMMINE
Amministrazione dei monopoli di Stato	—	—	—	—	—	—	—
Azienda nazionale autonoma delle strade	8	7	1	—	—	—	—
Ex Azienda di Stato per le foreste demaniali	—	—	—	—	—	—	—
Azienda di Stato per gli interventi nel mercato agricolo	—	—	—	—	—	—	—
Amministrazione delle poste e delle telecomunicazioni	2	2	—	—	—	—	—
Azienda di Stato per i servizi telefonici	—	—	—	—	—	—	—
Ferrovie dello Stato	7	7	—	—	—	—	—
TOTALE	17	16	1	—	—	—	—

Tav. 86 — Personale con ordinamento particolare per posizione giuridica, amministrazione, residenza e sesso

Provvedimento legislativo di regolamen- tazione	AMMINISTRAZIONE	POSTI Occupati	RESIDENZA E SESSO					
			ITALIA SETTENTRIONALE		ITALIA CENTRALE		ITALIA MERIDIONALE E INSULARE	
			MASCHI	FEMMINE	MASCHI	FEMMINE	MASCHI	FEMMINE

DIPENDENTI DALL' EX G. M. A. DI TRIESTE
inquadri nel ruolo speciale ad esaurimento tenuto dal Ministero del tesoro (art. 3 della legge 22 dicembre 1960, n. 1600) ed assegnati alle sottoindicate amministrazioni

IMPIEGATI	17	16	1	—	—	—	—
— Amministrazione dei monopoli di Stato	—	—	—	—	—	—	—
— Azienda nazionale autonoma delle strade	8	7	1	—	—	—	—
— Amministrazione delle poste e delle telecomunicazioni	2	2	—	—	—	—	—
— Azienda di Stato per i servizi telefonici	—	—	—	—	—	—	—
— Ferrovie dello Stato	7	7	—	—	—	—	—
OPERAI	—	—	—	—	—	—	—
TOTALE	17	16	1	—	—	—	—

Tav. 87 — Dipendenti dall'ex G.M.A. di Trieste per amministrazione e qualifica funzionale

QUALIFICA FUNZIONALE	Amministrazione dei Monopoli di Stato	Azienda Nazionale Autonoma delle strade	Amministrazione delle poste e delle telecomunicazioni	Azienda di Stato per i servizi telefonici	Ferrovie dello Stato	TOTALE
Sesta qualifica	—	4	—	—	—	4
Quarta qualifica	—	4	—	—	—	4
Terza qualifica	—	—	—	—	3	3
Seconda qualifica	—	—	2	—	—	2
TOTALE	—	8	2	—	7	17

Tav. 88 — Dipendenti per amministrazione, qualifica o categoria, sesso e regione

QUALIFICA O CATEGORIA	POSTI OCCUPATI			AMMINISTRAZIONE DEI MONOPOLI DI STATO																			
	MASCHI	FEMMINE	TOTALE	REGIONI																			
				Valle d'Aosta	Lombardia	Trentino-Alto Adige	Veneto	Friuli-Venezia Giulia	Liguria	Emilia-Romagna	Toscana	Umbria	Marche	Lazio	Abruzzi	Molise	Campania	Puglia	Basilicata	Calabria	Sicilia	Sardegna	Estero
Personale di ruolo	11.822	3.870	15.692	533	588	742	1.017	492	95	1.597	1.909	164	826	1.490	41	2.256	2.558	185	677	602			
Dirigenti	75	—	75	1	1	1	3	1	—	4	2	1	2	47	—	3	4	—	—	3	—	—	—
Dirigenti generali	10	—	10	—	—	—	—	—	—	—	—	—	—	10	—	—	—	—	—	—	—	—	—
Dirigenti tecnici	39	—	39	1	1	1	2	1	—	3	2	1	1	19	—	2	3	—	—	2	—	—	—
Dirigenti amministrativi	26	—	26	—	—	—	1	—	—	1	—	—	1	18	—	1	1	—	—	—	—	—	—
Personale direttivo delle qualifiche ad esaurimento	32	1	33	2	3	—	1	1	1	1	1	2	1	9	—	6	2	—	—	1	—	—	—
Personale tecnico	9	—	9	—	—	—	1	—	—	—	—	1	—	4	—	2	1	—	—	—	—	—	—
Personale amministrativo	23	—	23	2	3	—	—	1	1	1	1	1	—	5	—	4	1	—	—	—	—	—	—
Uomo qualifica	296	4	300	7	9	6	15	4	4	16	16	7	6	136	2	22	26	3	11	10	—	—	—
Vice dirigente coordinatore tecnico	50	1	51	—	1	2	3	1	—	3	4	—	1	18	—	7	5	—	—	3	—	—	—
Coordinatore	79	2	81	2	3	2	3	1	1	5	3	2	2	41	1	3	4	—	—	3	—	—	—
Coordinatore economico	121	—	121	3	4	2	8	2	3	6	9	4	3	41	1	10	15	—	—	5	—	—	—
Vice dirigente coordinatore amministrativo	29	—	29	1	1	—	1	—	—	2	—	1	—	21	—	1	1	—	—	—	—	—	—
Ricercatore	2	1	3	—	—	—	—	—	—	—	—	—	—	3	—	—	—	—	—	—	—	—	—
Esperto	15	—	15	1	—	—	—	—	—	—	—	—	—	12	—	1	—	—	—	—	—	—	—
Settima qualifica	411	10	421	12	15	12	28	7	4	28	41	15	20	81	10	66	54	4	18	14	—	—	—
Vice dirigente amministrativo	1	—	1	—	—	—	—	—	—	1	—	—	—	23	8	55	48	—	—	—	—	—	—
Collaboratore capo settore tecnico	309	1	310	10	9	9	25	6	3	23	35	15	17	23	—	—	—	—	—	—	—	—	—
Interprete traduttore bilingue	2	—	2	—	—	—	—	—	—	—	—	—	—	2	—	—	—	—	—	—	—	—	—
Collaboratore capo settore amministrativo contabile e commerciale	99	17	116	2	6	3	3	1	1	4	6	—	3	56	2	11	6	2	6	4	—	—	—
Sesta qualifica	866	185	1.051	28	46	35	50	29	8	89	113	10	47	190	8	142	153	21	48	34	—	—	—
Collaboratore	294	180	474	12	29	10	12	12	4	44	38	4	17	146	7	41	46	16	21	13	—	—	—
Collaboratore tecnico	261	4	265	5	12	14	16	7	1	20	29	4	17	27	1	54	38	2	15	3	—	—	—
Collaboratore interprete bilingue	2	1	3	—	—	—	—	—	—	—	—	—	—	3	—	—	—	—	—	—	—	—	—
Agente capo coordinatore	309	—	309	11	5	11	22	10	3	25	46	2	13	14	—	47	69	1	12	18	—	—	—
Quinta qualifica	4.126	102	4.228	169	146	202	278	144	27	457	491	29	247	262	4	487	835	60	183	207	—	—	—
Operatore professionale	140	50	190	8	5	13	12	8	2	18	18	3	16	35	1	21	19	3	6	2	—	—	—
Agente verificatore titolare	23	—	23	1	2	—	2	1	—	2	3	—	1	2	1	3	2	1	1	1	—	—	—
Operatore specializzato meccanico, di manutenzione o di lavorazione	3.963	52	4.015	160	139	189	264	135	25	437	470	26	230	225	2	463	814	56	176	204	—	—	—
Quarto qualifica	4.823	3.008	7.831	235	253	314	520	199	45	880	1.095	67	439	559	10	1.285	1.247	30	368	286	—	—	—
Assistente	470	292	762	38	34	15	52	19	5	57	49	7	21	195	7	78	87	9	50	39	—	—	—
Agente verificatore	65	4	69	2	4	1	3	2	1	6	10	1	3	5	—	10	17	1	1	2	—	—	—
Agente qualificato	4.288	2.712	7.000	196	215	298	475	178	39	817	1.036	59	414	359	3	1.197	1.143	20	327	345	—	—	—
Terza qualifica	682	311	993	52	113	95	65	33	6	88	45	16	24	76	4	116	127	46	46	21	—	—	—
Agente di collaborazione	171	43	214	4	7	4	20	2	3	14	19	3	8	42	3	26	27	3	16	13	—	—	—
Agente di produzione	511	263	779	48	106	91	45	31	3	74	26	13	16	34	1	90	100	63	30	8	—	—	—

Segue Tav. 88 — Dipendenti per amministrazione, qualifica o categoria, sesso e regione

QUALIFICA O CATEGORIA	POSTI OCCUPATI		Piemonte	Valle d'Aosta	Lombardia	Trentino-Alto Adige	Veneto	Friuli-Venezia Giulia	Liguria	Emilia-Romagna	Toscana	Umbria	Marche	Lazio	Abruzzi	Molise	Campania	Puglia	Basilicata	Calabria	Sicilia	Sardegna	Estero	
	MASCHI	FEM- MINE																						
	TOTALE																							
Segue AMMINISTRAZIONE DEI MONOPOLI DI STATO																								
Seconda qualifica	511	241	17	—	2	77	57	74	—	34	105	17	41	60	3	—	129	110	—	—	—	—	—	—
Comesso	11	3	1	—	1	1	1	—	—	—	—	—	1	6	—	1	1	1	—	—	—	26	—	
Agente	500	238	16	—	1	76	56	74	—	34	105	17	40	54	3	—	128	109	—	—	—	1	—	
Prima qualifica (c)	—	—	—	—	—	—	—	—	—	—	—	—	—	—	—	—	—	—	—	—	—	25	—	
TOTALE	11.822	3.870	523	—	588	742	1.017	492	95	1.597	1.909	164	826	1.420	41	—	2.256	2.558	—	185	677	602	—	
AZIENDA NAZIONALE AUTONOMA DELLE STRADE																								
Personale di ruolo	11.948	724	482	87	577	473	385	245	273	519	621	341	388	1.782	688	279	982	627	532	1.228	1.380	823	—	
Dirigenti	45	1	1	—	1	1	1	1	1	1	1	1	1	29	1	—	1	1	1	1	1	1	—	
Dirigenti generali	5	—	—	—	—	—	—	—	—	—	—	—	—	5	—	—	—	—	—	—	—	—	—	
Dirigenti tecnici	27	—	1	—	1	1	1	1	1	1	1	1	1	10	1	—	1	1	1	1	1	1	—	
Dirigenti amministrativi	13	1	—	—	—	—	—	—	—	—	—	—	—	14	—	—	—	—	—	—	—	—	—	
Personale direttivo delle qualifiche ad esaurimento	59	3	1	—	1	3	1	1	2	2	1	1	1	32	2	1	1	2	1	1	3	1	—	
Personale tecnico	39	—	1	—	1	3	1	1	2	2	1	1	1	12	2	1	1	1	1	1	3	1	—	
Personale amministrativo	20	3	—	—	—	—	—	—	—	—	—	—	—	20	—	—	—	—	—	—	2	—	—	
Personale delle qualifiche	11.944	720	480	87	575	469	383	243	270	516	619	339	386	1.701	665	278	980	624	530	1.224	1.374	821	—	
Ottava qualifica	152	8	4	1	4	5	3	2	4	6	7	4	2	53	3	3	10	6	4	4	20	15	4	
Settima qualifica	335	36	9	—	8	9	6	14	11	13	24	15	16	103	18	6	32	19	5	5	25	27	11	
Sesta qualifica	523	103	23	5	36	13	13	22	12	25	11	10	13	132	27	4	59	32	18	18	85	66	21	
Quinta qualifica	1.302	67	31	5	68	55	36	30	37	78	89	43	36	216	71	29	75	100	58	58	133	129	50	
Quarta qualifica	7.707	175	280	59	394	337	254	137	157	304	354	204	270	802	446	184	648	378	333	829	950	562	—	
Terza qualifica	1.175	239	83	15	43	47	38	34	39	37	73	52	35	285	78	34	94	57	76	104	130	60	—	
Seconda qualifica	650	92	50	2	23	3	33	4	10	53	61	11	14	110	22	18	62	32	36	28	57	113	—	
Personale non di ruolo	52	26	—	1	1	—	—	—	—	—	—	—	—	50	2	1	—	3	6	1	2	11	—	
Settima qualifica	7	7	—	—	—	—	—	—	—	—	—	—	—	—	—	—	—	—	—	—	—	—	—	
Sesta qualifica	26	10	—	—	—	—	—	—	—	—	—	—	—	—	—	—	—	—	—	—	—	—	—	
Quinta qualifica	7	7	—	—	—	—	—	—	—	—	—	—	—	—	—	—	—	—	—	—	—	—	—	
Quarta qualifica	8	12	—	1	1	—	—	—	—	—	—	—	—	—	—	—	—	—	—	—	—	—	—	
Terza qualifica	2	2	—	—	—	—	—	—	—	—	—	—	—	—	—	—	—	—	—	—	—	—	—	
Seconda qualifica	2	4	—	—	—	—	—	—	—	—	—	—	—	—	—	—	—	—	—	—	—	—	—	
Personale con ordinamento particolare	7	1	—	—	—	—	—	8	—	—	—	—	—	—	—	—	—	—	—	—	—	—	—	
Impiegati dell'ex G.M.A. di Trieste	7	1	—	—	—	—	—	8	—	—	—	—	—	—	—	—	—	—	—	—	—	—	—	
TOTALE	12.007	751	482	88	578	473	395	253	273	519	621	341	388	1.812	670	280	982	630	538	1.259	1.352	834	—	
		(b)																						

(c) Cfr. nota (c) a pag. 183. — (b) Oltre a 28 unità (65 maschi e 13 femmine) assunte negli Istituti ruoli locali delle Amministrazioni aventi uffici nella provincia di Bolzano (Cfr. Tav. 81 a pag. 186).

Segue Tav. 88 — Dipendenti per amministrazione, qualifica o categoria, sesso e regione

QUALIFICA O CATEGORIA	POSTI OCCUPATI			AZIENDA DI ASSISTENZA AL VOLO PER IL TRAFFICO AEREO GENERALE															
	2.645	38	2.683	52	389	7	230	40	59	90	36	29	1.065	28	97	288	69	115	109
Personale di ruolo	2.645	38	2.683	52	389	7	230	40	59	90	36	29	1.065	28	97	288	69	115	109
Dirigenti	33	1	34	—	2	—	1	—	—	—	—	—	30	—	—	1	—	—	—
Vice direttore generale	1	—	1	—	—	—	—	—	—	—	—	—	1	—	—	—	—	—	—
Direttori centrali	8	—	8	—	—	—	—	—	—	—	—	—	8	—	—	—	—	—	—
Dirigenti	24	1	25	—	2	—	1	—	—	—	—	—	21	—	—	1	—	—	—
1* Qualifica funzionale	158	3	161	1	26	—	18	1	1	1	—	—	92	—	1	16	—	2	2
Coordinatore superiore amministrativo	15	3	18	—	1	—	—	—	—	—	—	—	18	—	—	—	—	—	—
Coordinatore superiore tecnico	2	—	2	—	—	—	—	—	—	—	—	—	1	—	—	—	—	—	—
Coordinatore superiore operativo	135	—	135	1	25	—	18	1	1	1	—	—	67	—	1	16	—	2	2
Pilota coordinatore	6	—	6	—	—	—	—	—	—	—	—	—	6	—	—	—	—	—	—
Esperto organizzazione produzione	—	—	—	—	—	—	—	—	—	—	—	—	—	—	—	—	—	—	—
Esperto bilanci economico aziendale	—	—	—	—	—	—	—	—	—	—	—	—	—	—	—	—	—	—	—
Esperto di ricerca	—	—	—	—	—	—	—	—	—	—	—	—	—	—	—	—	—	—	—
2* Qualifica funzionale	498	5	503	7	85	—	49	5	7	12	2	—	248	2	10	43	3	14	14
Collaboratore amministrativo senior	7	1	8	—	—	—	—	—	—	—	—	—	8	—	—	—	—	—	—
Segretario coordinatore	17	4	21	—	2	—	2	—	—	—	—	—	17	—	—	—	—	—	—
Collaboratore tecnico senior	7	—	7	—	—	—	1	—	—	1	—	—	5	—	—	—	—	—	—
Tecnico coordinatore	14	—	14	—	1	—	2	—	—	—	—	—	9	—	1	—	—	—	—
Coordinatore sala disegno	1	—	1	—	—	—	—	—	—	—	—	—	1	—	—	—	—	—	—
Controllore traffico aereo coordinatore	450	—	450	7	82	—	44	5	7	11	2	—	206	2	9	43	3	13	14
Meteorologo coordinatore	1	—	1	—	—	—	—	—	—	—	—	—	1	—	—	—	—	—	—
Pilota specializzato	—	—	—	—	—	—	—	—	—	—	—	—	—	—	—	—	—	—	—
Analista di sistemi	1	—	1	—	—	—	—	—	—	—	—	—	—	—	—	—	—	—	—
Coordinatore interprete e traduttore	—	—	—	—	—	—	—	—	—	—	—	—	—	—	—	—	—	—	—
3* Qualifica funzionale	818	10	828	19	76	1	65	16	32	39	10	—	271	12	44	114	31	44	42
Segretario di direzione	22	8	30	—	1	—	1	—	—	—	—	—	22	—	—	2	1	1	2
Collaboratore amministrativo	3	1	4	—	—	—	—	—	—	—	—	—	3	—	—	—	—	—	—
Collaboratore tecnico	1	—	1	—	—	—	—	—	—	—	—	—	1	—	—	—	—	—	—
Tecnico specializzato	24	1	25	—	4	—	—	—	—	—	—	—	16	—	1	—	1	3	—
Disegnatore progettista	—	—	—	—	—	—	—	—	—	—	—	—	—	—	—	—	—	—	—
Controllore traffico aereo senior	763	—	763	17	71	1	62	16	32	39	10	—	229	12	43	111	29	39	39
Capo P.I.V.	5	—	5	1	—	—	2	—	—	—	—	—	—	—	1	—	—	—	—
Meteorologo	—	—	—	—	—	—	—	—	—	—	—	—	—	—	—	—	—	—	—
Pilota	—	—	—	—	—	—	—	—	—	—	—	—	—	—	—	—	—	—	—
Analista	—	—	—	—	—	—	—	—	—	—	—	—	—	—	—	—	—	—	—
Interprete	—	—	—	—	—	—	—	—	—	—	—	—	—	—	—	—	—	—	—

Segue Tav. 88 — Dipendenti per amministrazione, qualifica o categoria, sesso e regione

QUALIFICA O CATEGORIA	POSTI OCCUPATI		Segue AZIENDA DI ASSISTENZA AL VOLO PER IL TRAFFICO AEREO GENERALE																					
	MASCHI	FEM- MINE	TOTALE	Valle d'Aosta	Lombardia	Trentino-Alto Adige	Veneto	Friuli-Venezia Giulia	Liguria	Emilia-Romagna	Toscana	Umbria	Marche	Lazio	Abruzzi	Molise	Campania	Puglia	Basilicata	Calabria	Sicilia	Sardegna	Estero	
4ª Qualifica funzionale	1.071	4	1.075	25	169	6	94	18	19	33	24	—	15	376	13	—	42	108	—	30	53	—	50	—
Segretario	14	4	18	—	1	—	—	1	—	—	—	—	—	15	—	—	—	—	—	—	—	—	—	—
Tecnico	51	—	51	—	17	—	7	—	—	5	—	—	—	11	—	—	—	2	—	1	—	—	—	—
Disegnatore senior	1	—	1	—	—	—	—	—	—	—	—	—	—	1	—	—	—	—	—	6	3	—	—	—
Controllore traffico aereo junior	32	—	32	—	27	—	—	—	—	—	—	—	—	—	—	—	—	—	—	—	—	—	—	—
1º Operatore A.T.S.	572	—	572	25	124	6	87	17	19	28	24	—	15	348	13	—	42	101	—	23	50	—	50	—
1º Operatore meteo	—	—	—	—	—	—	—	—	—	—	—	—	—	—	—	—	—	—	—	—	—	—	—	—
Programmatore	1	—	1	—	—	—	—	—	—	—	—	—	—	1	—	—	—	—	—	—	—	—	—	—
Traduttore	—	—	—	—	—	—	—	—	—	—	—	—	—	—	—	—	—	—	—	—	—	—	—	—
5ª Qualifica funzionale	45	5	50	—	11	—	3	—	—	5	—	—	—	17	—	—	—	6	—	5	2	—	1	—
Addetto amministrativo	5	5	10	—	—	—	—	—	—	—	—	—	—	9	—	—	—	—	—	—	—	—	—	—
Addetto tecnico	3	—	3	—	—	—	—	—	—	—	—	—	—	2	—	—	—	—	—	—	—	—	—	—
Archivista documentalista steno-dattilografo	6	—	6	—	1	—	—	—	—	—	—	—	—	3	—	—	—	1	—	—	1	—	—	—
Operatore A.T.S.	—	—	—	—	—	—	—	—	—	—	—	—	—	—	—	—	—	—	—	—	—	—	—	—
Operatore meteo	—	—	—	—	—	—	—	—	—	—	—	—	—	—	—	—	—	—	—	—	—	—	—	—
Operatore tecnico specializzato	28	—	28	—	9	—	3	—	—	5	—	—	—	—	—	—	—	—	—	—	—	—	—	—
Disegnatore	—	—	—	—	—	—	—	—	—	—	—	—	—	1	—	—	—	—	—	—	—	—	—	—
Operaio tecnico provetto	3	—	3	—	1	—	—	—	—	—	—	—	—	—	—	—	—	4	—	—	—	—	—	—
6ª Qualifica funzionale	14	9	23	1	—	—	—	—	—	—	—	—	—	2	—	—	—	—	—	—	—	—	—	—
Archivista dattilografo terminalista	4	8	12	1	—	—	—	—	—	—	—	—	—	22	—	—	—	—	—	—	—	—	—	—
Operatore tecnico	—	—	—	—	—	—	—	—	—	—	—	—	—	11	—	—	—	—	—	—	—	—	—	—
Operaio specializzato	10	—	10	—	—	—	—	—	—	—	—	—	—	—	—	—	—	—	—	—	—	—	—	—
Agente amministrativo specializzato	—	1	1	—	—	—	—	—	—	—	—	—	—	10	—	—	—	—	—	—	—	—	—	—
7ª Qualifica funzionale	1	—	1	—	—	—	—	—	—	—	—	—	—	1	—	—	—	—	—	—	—	—	—	—
Operaio qualificato	—	—	—	—	—	—	—	—	—	—	—	—	—	—	—	—	—	—	—	—	—	—	—	—
Agente amministrativo	1	—	1	—	—	—	—	—	—	—	—	—	—	—	—	—	—	—	—	—	—	—	—	—
8ª Qualifica funzionale	7	1	8	—	—	—	—	—	—	—	—	—	—	1	—	—	—	—	—	—	—	—	—	—
Operaio 1ª assunzione	2	—	2	—	—	—	—	—	—	—	—	—	—	8	—	—	—	—	—	—	—	—	—	—
Commesso	5	1	6	—	—	—	—	—	—	—	—	—	—	2	—	—	—	—	—	—	—	—	—	—
TOTALE	2.645	38	2.683	52	369	7	250	40	59	90	36	—	29	1.065	28	97	288	—	69	115	—	109	—	

Segue Tav. 88 — Dipendenti per amministrazione, qualifica o categoria, sesso e regione

TOTALE	2.645	38	2.683	52	369	7	230	40	59	90	36	29	1.065	28	97	288	69	115	109
------------------	-------	----	-------	----	-----	---	-----	----	----	----	----	----	-------	----	----	-----	----	-----	-----

Segue Tav. 88 — Dipendenti per amministrazione, qualifica o categoria, sesso e regione

QUALIFICA O CATEGORIA	POSTI OCCUPATI			Piemonte	Valle d'Aosta	Lombardia	Trentino-Alto Adige	Veneto	Friuli-Venezia Giulia	Liguria	Emilia-Romagna	Toscana	Umbria	Marche	Lazio	Abruzzi	Molise	Campania	Puglia	Basilicata	Calabria	Sicilia	Sardegna	Estero
	MASCHI	FEM- MINE	TOTALE																					

AMMINISTRAZIONE DELLE POSTE E DELLE TELECOMUNICAZIONI (a)

AZIENDA DI STATO PER I SERVIZI TELEFONICI

Personale di ruolo	7.696	4.809	12.505	388	1	819	179	481	260	349	648	745	204	274	4.308	411	—	2.108	287	189	211	439	203	—
Dirigenti e qualifiche ad esaurimento	169	21	190	—	—	5	—	12	—	—	11	—	—	—	145	—	—	10	—	—	1	6	—	—
Direttore	1	—	1	—	—	—	—	—	—	—	—	—	—	—	1	—	—	—	—	—	—	—	—	—
Dirigenti amministrativi	27	1	30	—	—	—	—	1	—	—	2	—	—	—	26	—	—	1	—	—	—	—	—	—
Dirigenti tecnici	37	1	38	—	—	1	—	3	—	—	2	—	—	—	31	—	—	1	—	—	1	—	—	—
Personale amministrativo (qualifiche ad esaurimento)	37	19	56	—	—	2	—	2	—	—	2	—	—	—	44	—	—	2	—	—	—	4	—	—
Personale tecnico (qualifiche ad esaurimento)	64	—	64	—	—	2	—	6	—	—	5	—	—	—	43	—	—	6	—	—	—	2	—	—
Personale delle categorie	7.527	4.788	12.315	388	1	814	179	469	260	349	637	745	204	274	4.164	411	—	2.098	287	189	210	433	203	—
Ottava categoria	1.263	217	1.480	34	—	61	10	106	16	23	93	100	2	12	757	15	—	217	11	2	3	12	6	—
Settima categoria	1.521	571	2.092	50	—	113	32	14	12	12	76	145	31	57	987	42	—	336	6	4	5	125	45	—
Sesta categoria	2.300	2.331	4.631	180	—	329	80	201	151	152	310	173	38	135	1.074	226	—	950	188	108	167	110	59	—
Quinta categoria	1.550	1.229	2.779	81	—	233	43	83	55	118	89	244	102	43	998	81	—	319	46	54	17	121	52	—
Quarta categoria	822	378	1.200	43	1	77	14	63	19	34	62	71	25	16	284	38	—	274	36	21	18	65	39	—
Terza categoria	26	33	59	—	—	—	—	—	7	—	7	8	—	8	29	—	—	—	—	—	—	—	—	—
Seconda categoria	45	29	74	—	—	1	—	2	—	10	—	4	6	3	35	9	—	2	—	—	—	—	2	—
Prima categoria	—	—	—	—	—	—	—	—	—	—	—	—	—	—	—	—	—	—	—	—	—	—	—	—
TOTALE	7.696	4.809	12.505 ^(b)	388	1	819	179	481	260	349	648	745	204	274	4.309	411	—	2.108	287	189	211	439	203	—

FERROVIE DELLO STATO (c)

(a) Vedere Tav. 89 a pagina seguente. — (b) Oltre a 38 unità (15 maschi e 23 femmine) assunte negli Istituti, ruoli locali delle Amministrazioni aventi uffici nella provincia di Bolzano (Cfr. Tav. 81 a pag. 196). — (c) Vedere Tav. 90 a pag. 205.

Tav. 89 — Amministrazione delle poste e delle telecomunicazioni — Dipendenti per tipo di personale, categoria, sesso e compartimento

CATEGORIA	POSTI OCCUPATI			Lombardia	Trentino-Alto Adige	Veneto	Friuli-Venezia Giulia	Liguria	Emilia-Romagna	Toscana	Umbria-Marche	Lazio	Abruzzi-Molise	Campania	Puglia-Basilicata	Calabria	Sicilia	Sardegna	
	MASCHI	FEM- MINE	TOTALE																
Personale di ruolo	147.653	75.159	222.812	17.466	30.537	4.365	15.586	5.373	9.292	14.297	13.993	8.819	34.761	7.951	17.572	12.642	7.607	16.696	5.855
Dirigenti e personale con qualifiche ad esaurimento	772	46	818	33	37	7	33	14	23	39	44	22	356	27	53	38	19	57	16
Dirigenti generali	29	—	29	1	1	—	—	—	1	1	—	—	19	1	1	1	1	1	1
Dirigenti amministrativi	193	5	198	7	9	1	9	8	7	11	12	7	86	8	8	10	3	9	3
Dirigenti tecnici delle telecomunicazioni	40	7	47	—	1	1	2	—	1	1	1	1	32	1	1	1	—	3	1
Dirigenti delle costruzioni	33	—	33	—	1	1	1	1	2	2	2	1	16	2	1	1	1	3	1
Dirigenti tecnici dei trasporti	11	—	11	—	1	—	—	—	1	1	—	—	6	—	—	—	—	1	1
Personale amministrativo (qualifiche ad esaurimento)	428	33	461	24	21	4	21	5	13	22	27	12	171	14	40	25	13	40	1
Personale tecnico delle telecomunicazioni (qualifiche ad esaurimento)	37	1	38	1	3	—	—	—	1	1	1	1	26	1	1	—	—	2	—
Personale tecnico delle costruzioni (qualifiche ad esaurimento)	1	—	1	—	—	—	—	—	—	—	—	—	—	—	—	—	—	—	—
Personale delle categorie	146.881	75.113	221.994	17.433	30.500	4.358	15.553	5.359	9.269	14.258	13.949	8.797	34.405	7.924	17.519	12.604	7.588	16.639	5.839
Personale degli Uffici, dei Servizi postali e di telecomunicazioni:	89.775	32.180	121.955	8.303	14.912	2.203	6.958	2.693	6.068	6.889	6.621	4.012	27.832	4.333	9.017	6.259	3.311	9.604	2.940
Ottava categoria	2.956	217	3.173	97	157	36	92	56	67	117	118	115	1.300	127	232	217	123	265	54
Settima categoria	2.623	792	3.415	141	178	75	101	78	91	136	131	119	1.224	149	261	226	146	284	75
Setta categoria	14.972	9.727	24.699	917	1.319	427	905	571	718	973	929	840	9.092	1.040	1.852	1.739	923	1.979	475
Quinta categoria	26.087	14.173	40.260	3.212	5.285	881	2.483	989	2.201	2.695	2.511	1.658	6.867	1.364	2.665	2.248	1.196	2.920	1.085
Quarta categoria	42.154	6.992	49.146	3.879	7.851	741	3.342	987	2.949	2.905	2.879	1.240	9.020	1.484	3.925	1.740	898	4.079	1.227
Terza categoria	386	54	440	38	62	20	6	2	12	27	17	12	93	45	25	30	7	36	8
Seconda categoria	597	225	822	19	60	23	29	10	30	36	36	28	236	124	57	59	18	41	16
Personale degli Uffici locali:	57.106	42.933	100.039	9.130	15.588	2.155	8.595	2.666	3.201	7.369	7.328	4.785	6.573	3.591	8.502	6.345	4.277	7.035	2.899
Ottava categoria	228	254	482	49	68	1	27	16	9	28	40	13	47	6	65	36	16	45	16
Settima categoria	1.757	522	2.279	117	259	36	191	63	68	207	176	97	143	72	237	218	115	223	57
Sesta categoria	7.871	4.544	12.415	1.123	1.562	270	911	311	467	832	974	685	772	662	1.104	767	618	866	391
Quinta categoria	17.023	29.741	46.764	3.893	7.598	795	4.035	1.285	1.537	3.044	3.268	1.947	3.583	1.550	4.362	3.041	2.050	3.352	1.434
Quarta categoria	30.227	7.872	38.099	3.948	6.011	1.083	3.431	991	1.120	3.258	2.870	2.043	2.028	1.301	2.734	2.283	1.478	2.549	1.001
PERSONALE CON ORDINAMENTO PARTICOLARE	2	—	2	—	—	—	—	—	—	—	—	—	—	—	—	—	—	—	—
Impiegati dell'ex G.M.A. di Trieste	2	—	2	—	—	—	—	—	—	—	—	—	—	—	—	—	—	—	—
TOTALE	147.655	75.159	222.814	17.466	30.537	4.365	15.586	5.375	9.292	14.297	13.993	8.819	34.761	7.951	17.572	12.642	7.607	16.696	5.855

(9) Oltre a 407 unità (280 maschi e 127 femmine) assunte negli Istituti ruoli locali delle Amministrazioni aventi uffici nella provincia di Bolzano (Cif. Tav. 81 a pag. 196).

TOTALE	147.655	75.159	222.814 (c)	17.466	30.537	4.365	15.586	5.375	9.292	14.297	13.993	8.819	34.761	7.951	17.572	12.642	7.607	16.696	5.855
------------------	---------	--------	----------------	--------	--------	-------	--------	-------	-------	--------	--------	-------	--------	-------	--------	--------	-------	--------	-------

(c) Oltre a 407 unità (280 maschi, e 127 femmine) assunte negli istituti ruoli locali delle Amministrazioni aventi uffici nella provincia di Bolzano (C.I.F. Tav. 81 a pag. 196).

Tav. 90 — Ferrovie dello Stato — Dipendenti per tipo di personale, categoria, profilo professionale, sesso e compartimento

CATEGORIA E PROFILI PROFESSIONALI	POSTI OCCUPATI		TOTALE	Torino	Milano	Trieste	Venezia	Verona	Genova	Bologna	Firenze	Ancona	Roma	Napoli	Bari	Reggio Calabria	Palermo	Cagliari	Estero
	MASCHI	FEM- MINE																	
	203.166	12.822																	
Personale di ruolo				20.540	24.818	6.740	8.111	12.082	12.224	15.118	19.233	10.940	25.997	11.689	16.281	10.785	17.269	3.946	5
DIRIGENTI	673	12	685	26	24	14	13	22	18	21	72	13	371	17	25	15	20	9	5
Direttore generale d'Azienda	1	—	1	—	—	—	—	—	—	—	—	—	1	—	—	—	—	—	—
Dirigenti generali	54	—	54	1	1	1	1	1	1	1	4	2	37	1	1	1	1	1	—
Dirigenti superiori	224	1	225	6	7	5	3	7	7	7	28	6	122	4	12	3	4	8	3
Primi dirigenti	394	11	405	19	16	8	9	14	10	13	40	5	211	12	12	11	15	—	2
NONA CATEGORIA				7	9	7	6	6	4	12	13	9	54	6	15	5	19	1	—
Ispettore capo superiore (ruolo ad esaurimento)	4	—	4	—	—	—	—	—	—	—	—	—	—	—	—	—	—	—	—
Ispettore capo aggiunto	166	3	169	7	9	7	6	5	4	12	12	8	54	6	15	5	18	1	—
OTTAVA CATEGORIA				245	315	100	112	152	165	170	370	133	1.004	154	207	148	309	73	—
Ispettore principale	753	124	877	43	44	19	21	30	25	35	66	30	401	33	40	31	40	19	—
Segretario superiore di 1ª classe	722	18	740	46	40	16	17	27	25	27	78	24	304	31	26	23	38	18	—
Disegnatore superiore di 1ª classe	—	—	—	—	—	—	—	—	—	—	—	—	—	—	—	—	—	—	—
Revisore superiore di 1ª classe	122	—	122	5	7	4	4	6	5	4	3	6	49	5	9	4	7	4	—
Capo stazione sovrintendente	740	—	740	66	104	21	29	35	44	41	71	31	79	35	59	44	65	16	—
Capo gestione sovrintendente	531	6	537	49	81	28	22	29	41	27	43	17	72	23	33	22	41	9	—
Capo personale viaggiante sovrintendente	71	—	71	5	6	2	4	4	2	4	7	7	10	4	7	5	3	1	—
Controllore viaggiante sovrintendente	24	—	24	2	1	1	2	1	1	1	2	2	3	1	2	4	—	—	—
Capo deposito sovrintendente	73	—	73	8	8	3	4	3	5	5	9	3	5	5	4	4	5	2	—
Capo tecnico sovrintendente	288	—	288	21	24	6	9	17	17	26	41	13	44	17	27	11	12	3	—
Comandante	69	—	69	—	—	—	—	—	—	—	—	—	20	—	—	—	49	—	—
Direttore di macchina	66	—	66	—	—	—	—	—	—	—	—	—	17	—	—	—	49	—	—
SETTIMA CATEGORIA				1.228	1.605	474	480	767	844	862	1.410	643	2.577	754	1.083	813	1.321	247	—
Ispettore	61	5	66	2	2	—	—	2	2	1	4	3	38	2	1	7	—	2	—
Segretario superiore	3.604	730	4.334	321	268	104	118	192	164	213	497	155	1.286	214	280	195	260	67	—
Disegnatore superiore	—	—	—	—	—	—	—	—	—	—	—	—	—	—	—	—	—	—	—
Revisore superiore	670	40	710	57	67	21	30	45	42	50	51	27	143	31	43	38	45	20	—
Capo stazione superiore	4.191	53	4.244	381	556	142	144	178	307	244	386	195	391	237	298	305	393	87	—
Capo gestione superiore	2.731	103	2.834	267	425	144	99	168	168	145	180	125	284	138	249	142	271	29	—
Capo personale viaggiante superiore	442	—	442	33	49	11	20	23	30	35	40	23	48	22	43	25	31	9	—
Controllore viaggiante superiore	136	—	136	9	13	5	6	7	7	10	13	6	20	8	11	8	11	2	—
Capo deposito superiore	392	—	392	30	33	13	19	18	28	20	42	19	39	20	30	38	38	4	—

Segue Tav. 90 — Ferrovie dello Stato — Dipendenti per tipo di personale, categoria, profilo professionale, sesso e compartimento

CATEGORIA E PROFILI PROFESSIONALI	POSTI OCCUPATI			Torino	Milano	Triste	Venezia	Verona	Genova	Bologna	Firenze	Ancona	Roma	Napoli	Bari	Reggio Calabria	Palermo	Cagliari	Esterro
	MASCHI	FEM- MINE	TOTALE																
	Capo tecnico superiore	1.657	—																
Ufficiale navale	142	—	142	—	—	—	—	—	—	—	—	—	54	—	—	—	88	—	—
Ufficiale marconista	16	—	16	—	—	—	—	—	—	—	—	—	16	—	—	—	—	—	—
Ufficiale di macchina	135	—	135	—	—	—	—	—	—	—	—	—	51	—	—	—	84	—	—
SESTA CATEGORIA	33.692	2.282	35.974	3.376	3.515	1.094	1.431	1.797	2.367	2.191	3.421	2.034	4.390	1.932	2.810	2.087	2.752	777	—
Segretario	3.090	1.486	4.576	285	253	88	139	219	162	218	421	157	1.638	165	302	158	293	78	—
Disegnatore	132	3	135	3	4	3	9	10	5	7	7	5	65	3	5	5	2	2	—
Tecnico sanitario	24	9	33	1	—	—	2	1	—	2	1	1	16	3	1	1	2	2	—
Paramedico	9	11	20	—	1	—	—	—	5	—	2	—	5	1	1	2	1	2	—
Capo stazione	4.614	226	4.840	437	512	110	169	212	295	328	467	288	421	263	405	379	448	106	—
Capo gestione	3.062	491	3.553	327	515	92	158	107	311	233	341	186	374	167	232	155	280	75	—
Capo personale viaggiante	516	5	521	49	71	18	20	24	31	29	58	22	57	36	36	26	38	6	—
Controllore viaggiante	152	—	152	13	16	5	3	9	7	12	14	11	20	6	14	6	11	5	—
Capo treno	5.704	50	5.754	587	684	218	228	290	398	418	517	267	480	329	480	351	387	120	—
Capo deposito	689	—	689	68	103	19	29	31	50	42	68	32	58	41	52	29	48	19	—
Machinista	13.884	1	13.885	1.506	1.215	507	618	782	1.029	741	1.381	936	1.000	817	1.132	916	967	338	—
Capo tecnico	1.635	—	1.635	100	141	34	56	112	74	161	144	129	215	101	150	59	135	24	—
Nostro	49	—	49	—	—	—	—	—	—	—	—	—	12	—	—	—	37	—	—
Capo elettricista	66	—	66	—	—	—	—	—	—	—	—	—	15	—	—	—	51	—	—
Capo motorista	66	—	66	—	—	—	—	—	—	—	—	—	14	—	—	—	52	—	—
QUINTA CATEGORIA	36.695	2.373	39.068	4.140	5.560	1.314	1.559	1.923	2.328	2.966	3.338	1.614	4.804	1.911	2.400	1.533	2.996	682	—
Segretario	2.022	816	2.838	270	254	109	79	105	116	169	275	86	986	57	99	95	61	77	—
Applicato capo (ruolo ad esaurimento)	1.209	323	1.532	99	85	32	32	48	72	64	176	57	430	93	134	82	107	21	—
Infermiere capo (ruolo ad esaurimento)	77	11	88	2	5	5	—	2	2	8	8	5	16	8	16	5	6	—	—
Disegnatore	—	—	—	—	—	—	—	—	—	—	—	—	—	—	—	—	—	—	—
Tecnico sanitario	3	11	14	1	—	—	—	—	5	—	—	—	5	—	—	—	—	—	—
Paramedico	6	14	20	—	—	2	1	—	2	—	1	—	7	3	—	3	—	—	—
Assistente tecnico sanitario	3	2	5	—	—	—	—	—	—	1	—	1	2	—	—	—	—	—	—
Capo stazione	2.015	252	2.267	327	354	90	87	146	113	219	171	118	180	72	142	70	138	40	—
Assistente capo di stazione (ruolo ad esaurimento)	3.275	327	3.602	324	548	184	92	161	377	234	215	138	325	187	255	185	327	50	—
Capo gestione	1.266	511	1.777	201	301	115	131	138	108	170	194	68	107	40	74	37	50	43	—
Gestore di 1ª classe (ruolo ad esaurimento)	267	4	271	52	19	4	14	16	5	2	15	19	24	8	40	12	34	7	—
Gestore capo (ruolo ad esaurimento)	141	—	141	15	9	2	5	8	6	4	12	13	15	14	18	10	8	2	—
Manovratore capo	693	—	693	84	115	34	26	31	56	56	58	19	62	17	43	23	64	5	—
Deviatore capo	1.196	—	1.196	173	244	32	50	98	49	68	105	43	122	43	75	47	34	13	—

Segue Tav. 90 — Ferrovie dello Stato — Dipendenti per tipo di personale, categoria, profilo professionale, sesso e compartimento

CATEGORIA E PROFILI PROFESSIONALI	POSTI OCCUPATI		Torino	Milano	Trieste	Venezia	Verona	Genova	Bologna	Firenze	Ancona	Roma	Napoli	Bari	Reggio Calabria	Palermo	Cagliari	Estero
	MASCHI	FEM- MINE																
	TOTALE																	
Capo personale viaggiante	3	—	—	2	—	—	—	—	—	—	—	1	1	—	—	—	—	—
Controllore viaggiante	2	—	—	—	—	2	—	—	—	—	—	—	—	—	—	—	—	—
Capo treno	1.927	63	181	342	28	75	49	82	144	230	135	187	141	158	72	138	28	—
Capo deposito	3	—	—	—	—	—	—	—	—	—	—	—	—	—	1	—	—	—
Macchinista	7.004	32	956	1.255	257	308	282	404	448	644	165	635	407	346	248	540	141	—
Capo tecnico	844	3	106	99	39	46	65	43	75	71	8	65	70	67	26	45	22	—
Tecnico	12.172	4	1.142	1.549	286	500	670	689	1.160	963	665	1.303	672	810	536	1.018	213	—
Verificatore	2.094	—	207	379	95	111	104	199	144	199	74	172	79	122	80	111	18	—
Nostromo	13	—	—	—	—	—	—	—	—	—	—	—	—	—	—	13	—	—
Tecnico navale	26	—	—	—	—	—	—	—	—	—	—	11	—	—	—	15	—	—
Capo motorista	1	—	—	—	—	—	—	—	—	—	—	—	—	—	—	—	—	—
Tecnico motorista	320	—	—	—	—	—	—	—	—	—	—	108	—	—	—	212	—	—
Tecnico elettricista	113	—	—	—	—	—	—	—	—	—	—	40	—	—	—	73	—	—
QUARTA CATEGORIA	72.149	2.615	6.778	7.734	2.419	2.894	4.586	4.239	5.630	6.676	3.916	8.322	3.877	5.899	4.187	6.315	1.302	—
Applicato	1.497	987	223	134	52	45	84	121	115	277	85	675	120	188	128	167	70	—
Infermiere	102	65	7	13	1	9	6	12	14	16	4	34	14	7	8	13	9	—
Assistente di deposito	670	3	111	149	29	34	12	62	13	29	25	65	—	41	52	45	6	—
Assistente di magazzino	170	10	11	28	1	1	23	2	25	20	7	26	1	21	—	9	5	—
Assistente di stazione	5.862	1.083	844	739	262	302	437	442	370	460	300	634	355	618	341	685	156	—
Manovratore	9.573	3	884	1.089	424	443	434	762	724	890	330	948	473	711	507	822	135	—
Deviatore	4.877	5	656	396	257	226	290	258	390	319	124	420	206	480	409	324	127	—
Conduttore	7.252	397	606	958	177	294	375	472	598	815	371	675	488	631	622	464	103	—
Assistente viaggiante (ruolo ad esaurimento)	613	—	18	38	38	38	36	20	29	51	39	43	43	54	68	77	21	—
Aiuto macchinista (ruolo ad esaurimento)	4.758	10	832	706	109	231	270	372	226	484	116	399	185	348	224	243	23	—
Macchinista T.M. (ruolo ad esaurimento)	1.596	—	133	213	89	63	68	181	120	137	47	147	79	110	66	127	16	—
Operaio qualificato	32.998	52	2.364	3.142	938	1.155	2.489	1.481	2.908	3.087	2.413	3.720	1.861	2.613	1.709	2.560	610	—
Aurista	492	—	32	40	18	14	24	22	39	33	22	149	16	21	20	34	8	—
Carpentiere	7	—	—	—	—	—	—	—	—	—	—	2	—	—	—	5	—	—
Marinaio	743	—	—	—	—	—	—	—	—	—	—	204	—	—	—	539	—	—
Motorista	68	—	—	—	—	—	—	—	—	—	—	32	—	—	—	36	—	—
Elettricista	17	—	—	—	—	—	—	—	—	—	—	7	—	—	—	10	—	—
Ingrassatore	158	—	—	—	—	—	—	—	—	—	—	59	—	—	—	99	—	—
Capo squadra manovali (ruolo ad esaurimento)	696	—	57	89	24	29	38	32	59	58	33	83	36	56	33	56	13	—
TERZA CATEGORIA	31.800	2.663	2.743	3.701	869	1.108	1.877	1.606	2.534	2.887	2.255	3.710	2.595	3.188	1.692	2.930	748	—
Applicato	473	117	38	40	15	22	42	24	32	64	26	166	18	31	14	48	10	—
Commissario	816	35	31	59	15	17	25	26	31	95	41	169	64	93	65	91	29	—

Segue Tav. 90 — Ferrovie dello Stato — Dipendenti per tipo di personale, categoria, profilo professionale, sesso e compartimento

CATEGORIA E PROFILI PROFESSIONALI	POSTI OCCUPATI			Torino	Milano	Trieste	Venezia	Verona	Genova	Bologna	Firenze	Ancona	Roma	Napoli	Bari	Reggio Calabria	Palermo	Cagliari	Estero
	MASCHI	FEM- MINE	TOTALE																
	Assistente di deposito	622	2																
Assistente di magazzino	72	8	80	13	5	—	—	4	—	16	7	1	7	—	21	—	5	1	—
Assistente di stazione	1.113	365	1.478	156	195	61	91	39	85	170	144	83	222	56	81	36	55	4	—
Ausiliario di stazione	8.803	393	9.196	582	1.190	238	200	531	555	622	601	561	1.128	669	757	598	849	115	—
Manovratore	638	5	643	45	21	16	36	17	20	60	90	24	27	18	105	75	89	—	—
Deviatore	4	—	4	—	1	—	—	—	1	1	—	—	—	—	—	—	—	—	—
Conduttore	2.179	327	2.506	207	262	15	108	93	191	327	334	189	235	151	196	99	1	—	—
Ausiliario viaggiante	654	5	659	56	23	12	60	25	60	95	32	27	45	20	61	40	99	16	—
Assistente viaggiante (ruolo ad esaurimento)	1	—	1	—	—	—	—	—	—	—	—	1	—	—	—	—	—	—	—
Alito macchinista (ruolo ad esaurimento)	144	—	144	30	35	—	4	7	9	17	19	3	4	2	4	5	4	—	—
Macchinista T. M. (ruolo ad esaurimento)	8	—	8	—	—	—	—	—	—	—	—	—	—	—	—	—	—	—	—
Alito macchinista T. M. (ruolo ad esaurimento)	153	—	153	25	28	4	5	4	3	8	1	3	22	7	17	9	17	5	—
Operaio qualificato	1.962	3	1.965	275	373	73	83	127	86	156	223	96	144	115	93	47	48	26	—
Autista	11	—	11	—	—	—	—	1	2	—	2	—	2	—	1	—	3	—	—
Marinajo	102	—	102	—	—	—	—	—	—	—	—	—	—	—	—	—	102	—	—
Motorista	29	—	29	—	—	—	—	—	—	—	—	—	—	—	—	—	29	—	—
Elettricista	13	—	13	—	—	—	—	—	—	—	—	—	4	—	—	—	9	—	—
Ingrassatore	3	—	3	—	—	—	—	—	—	—	—	—	—	—	—	—	—	—	—
Guardiano	4.812	1.241	6.053	653	502	122	208	375	40	303	333	555	440	751	790	228	513	240	—
Ausiliario	9.188	162	9.350	594	941	268	247	568	444	656	889	620	1.030	673	882	431	824	283	—
SECONDA CATEGORIA	8.005	999	9.004	1.564	1.913	336	435	503	545	619	889	267	542	308	448	179	360	96	—
Commosso	50	21	71	—	8	—	—	—	—	—	—	—	3	9	45	6	—	—	—
Ausiliario di stazione	4.599	607	5.206	928	1.252	218	268	294	310	304	581	147	192	206	250	124	127	5	—
Ausiliario viaggiante	414	42	456	83	70	3	7	27	46	89	—	3	58	1	16	23	—	30	—
Carbonajo	6	—	6	—	—	—	—	—	—	—	—	—	1	—	—	—	5	—	—
Guardiano	881	27	908	93	138	42	81	33	11	38	136	99	8	46	14	11	126	32	—
Ausiliario	2.055	302	2.357	460	445	73	79	149	178	188	172	18	280	46	123	15	102	29	—
PRIMA CATEGORIA	2.346	596	2.942	433	442	113	83	449	108	113	207	56	223	145	206	126	227	11	—
Manovale	2.346	596	2.942	433	442	113	83	449	108	113	207	56	223	145	206	126	227	11	—
Personale con ordinamento particolare (impiegati dell'ex G. M. A. di Trieste)	7	—	7	—	—	7	—	—	—	—	—	—	—	—	—	—	—	—	—
TOTALE	203.173	12.622	215.795	20.540	24.818	6.747	8.111	12.082	12.224	15.118	19.223	10.940	25.997	11.699	16.281	10.785	17.269	3.946	5

(a) Oltre a 630 unità (491 maschi e 139 femmine) assunte negli istituti locali wvnti uffici nella provincia di Bolzano (Cfr. Tav. 81 a pag. 196).