

(c) Oltre a 43 unità degli Enti disciolti (Cfr. Tav. 35 a pag. 125) ed a 12 unità assunte negli istituti ruoli locali aventi uffici nella Provincia di Bolzano (Cfr. Tav. 37 a pag. 127).

Segue Tav. 34 — Impiegati civili ed operai di ruolo per amministrazione, servizio, qualifica, sesso e regione

SERVIZIO E QUALIFICA	POSTI OCCUPATI		REGIONI																			
	MASCHI	FEM- MINE	TOTALE	Trentino-Alto Adige	Valle d'Aosta	Lombardia	Piemonte	Emilia-Romagna	Toscana	Umbria	Marche	Lazio	Abruzzi	Molise	Campania	Puglia	Basilicata	Calabria	Sicilia	Sardegna	Estero	
																						2
<b>Amministrazione centrale e periferica . . . . .</b>	<b>396</b>	<b>156</b>	<b>552</b>																			
Dirigenti amministrativi . . . . .	33	—	33																			
Dirigenti tecnici . . . . .	2	—	2																			
Personale amministrativo (qualifiche ad esaurimento) . . . . .	29	11	40																			
Ottava qualifica . . . . .	11	8	19																			
Settima qualifica . . . . .	34	31	65																			
Sesta qualifica . . . . .	15	5	20																			
Quinta qualifica . . . . .	135	65	200																			
Quarta qualifica . . . . .	87	24	111																			
Terza qualifica . . . . .	34	8	42																			
Seconda qualifica . . . . .	16	4	20																			
<b>TOTALE . . . . .</b>	<b>396</b>	<b>156</b>	<b>(c) 552</b>	<b>2</b>	<b>2</b>	<b>10</b>	<b>13</b>	<b>7</b>	<b>18</b>	<b>16</b>	<b>360</b>	<b>19</b>	<b>4</b>	<b>45</b>	<b>24</b>	<b>8</b>	<b>21</b>	<b>2</b>	<b>1</b>	<b>1</b>	<b>1</b>	
<b>MINISTERO DELLA MARINA MERCANTILE</b>																						
<b>Amministrazione centrale . . . . .</b>	<b>98</b>	<b>35</b>	<b>133</b>																			
Dirigenti . . . . .	24	3	27																			
Ottava qualifica . . . . .	21	4	25																			
Settima qualifica . . . . .	5	2	7																			
Sesta qualifica . . . . .	—	3	3																			
Quinta qualifica . . . . .	9	3	12																			
Quarta qualifica . . . . .	24	19	43																			
Terza qualifica . . . . .	11	—	11																			
Seconda qualifica . . . . .	4	1	5																			
<b>TOTALE . . . . .</b>	<b>98</b>	<b>35</b>	<b>(b) 133</b>																			
<b>MINISTERO DELLE PARTECIPAZIONI STATALI</b>																						
<b>Amministrazione centrale ed Amministrazione scolastica periferica . . . . .</b>	<b>4.982</b>	<b>4.851</b>	<b>9.833</b>	<b>419</b>	<b>738</b>	<b>51</b>	<b>401</b>	<b>188</b>	<b>228</b>	<b>449</b>	<b>421</b>	<b>130</b>	<b>190</b>	<b>3.347</b>	<b>268</b>	<b>87</b>	<b>882</b>	<b>586</b>	<b>128</b>	<b>366</b>	<b>690</b>	<b>265</b>
Dirigenti . . . . .	246	40	286	9	14	2	11	3	6	12	13	4	7	124	8	4	17	11	4	9	20	8
Ispettori centrali . . . . .	76	15	91	—	—	—	—	—	—	—	—	—	—	89	—	—	2	—	—	—	—	—
Dirigenti statistici . . . . .	1	1	2	—	—	—	—	—	—	—	—	—	—	2	—	—	—	—	—	—	—	—
Dirigenti per i servizi di ragioneria . . . . .	16	1	17	—	1	—	1	—	—	1	—	—	—	9	—	—	2	1	—	1	1	—
Personale amministrativo (qualifiche ad esaurimento) . . . . .	167	36	203	9	8	—	12	4	6	8	10	1	3	65	2	1	29	16	2	9	15	3
<b>MINISTERO DELLA PUBBLICA ISTRUZIONE</b>																						

(c) Oltre a 14 unità degli Enti disciolti (Cfr. Tav. 35 a pag. 125). — (b) Oltre a 6 unità degli Enti disciolti (Cfr. Tav. 35 a pag. 125).

Segue Tav. 34 — Impiegati civili ed operai di ruolo per amministrazione, servizio, qualifica, sesso e regione

SERVIZIO E QUALIFICA	POSTI OCCUPATI		Trentino-Alto Adige	Veneto	Friuli-Venezia Giulia	Liguria	Emilia-Romagna	Toscana	Umbria	Marche	Lazio	Abruzzi	Molise	Campania	Puglia	Basilicata	Calabria	Sicilia	Sardegna	Estero
	MASCHI	FEMMINE																		
	TOTALE																			
Personale di ragioneria (qualifiche ad esaurimento) . . . . .	109	30	7	8	1	4	6	13	2	5	43	5	2	9	10	4	6	6	2	—
Ispettori tecnici periferici . . . . .	298	65	40	23	7	11	25	28	3	10	43	14	2	48	37	6	11	25	2	1
Ottava qualifica . . . . .	403	224	29	14	7	13	24	20	10	14	236	16	8	78	47	7	20	54	8	—
Settima qualifica . . . . .	635	615	64	36	16	28	46	60	17	30	566	34	13	117	52	11	30	72	19	—
Sesta qualifica . . . . .	981	1.560	195	111	49	78	134	94	37	48	775	70	13	185	174	40	114	178	105	—
Quinta qualifica . . . . .	457	214	40	24	11	12	32	34	12	10	272	10	9	56	40	9	26	38	22	—
Quarta qualifica . . . . .	915	1.746	278	142	50	46	113	100	31	45	786	73	20	273	152	30	98	203	87	—
Terza qualifica . . . . .	211	21	10	8	2	3	16	13	2	3	66	5	4	31	12	1	19	19	5	—
Seconda qualifica . . . . .	467	283	52	28	18	21	32	36	11	15	271	31	11	35	34	12	23	59	24	—
<b>Istruzione elementare e secondaria di 1° e 2° grado</b>	<b>72.896</b>	<b>67.720</b>	<b>16.828</b>	<b>9.763</b>	<b>2.848</b>	<b>3.245</b>	<b>7.978</b>	<b>8.090</b>	<b>2.398</b>	<b>4.211</b>	<b>12.909</b>	<b>3.708</b>	<b>1.041</b>	<b>16.542</b>	<b>11.495</b>	<b>2.644</b>	<b>7.830</b>	<b>13.733</b>	<b>5.861</b>	<b>108</b>
Sesta qualifica . . . . .	171	114	20	17	5	7	14	26	10	13	32	9	3	33	15	7	14	26	14	—
Quinta qualifica . . . . .	6.037	5.723	1.445	841	261	264	674	689	211	376	942	317	127	1.324	865	239	785	1.154	418	22
Quarta qualifica . . . . .	21.536	23.793	5.951	3.273	1.084	1.128	2.790	2.873	883	1.485	4.614	1.325	354	6.031	4.216	889	2.783	5.249	2.067	77
Terza qualifica . . . . .	44.241	32.569	9.341	5.482	1.485	1.833	4.467	4.429	1.286	2.287	7.224	1.970	530	9.032	6.242	1.448	4.085	7.201	3.241	9
Seconda qualifica . . . . .	911	521	71	150	13	13	33	73	38	50	97	87	27	122	157	61	163	103	121	—
<b>Istituti per sordomuti - Roma, Milano, Palermo</b>	(c)	(c)	(c)	(c)	(c)	(c)	(c)	(c)	(c)	(c)	(c)	(c)	(c)	(c)	(c)	(c)	(c)	(c)	(c)	(c)
Istituto statale «A. Romagnoli» di specializzazione per gli educatori dei minorati della vista . . . . .	(c)	(c)	(c)	(c)	(c)	(c)	(c)	(c)	(c)	(c)	(c)	(c)	(c)	(c)	(c)	(c)	(c)	(c)	(c)	(c)
<b>Amministrazione universitaria</b>	<b>25.697</b>	<b>15.762</b>	<b>2.680</b>	<b>2.125</b>	<b>803</b>	<b>1.235</b>	<b>3.475</b>	<b>3.457</b>	<b>1.559</b>	<b>685</b>	<b>5.206</b>	<b>11</b>	<b>2</b>	<b>7.072</b>	<b>2.016</b>	<b>2</b>	<b>604</b>	<b>6.492</b>	<b>1.670</b>	<b>—</b>
Università ed Istituti d'istruzione superiore . . . . .	25.420	15.710	2.636	2.094	780	1.235	3.462	3.422	1.559	685	5.152	2	2	7.608	2.016	2	604	6.454	1.650	—
Dirigenti . . . . .	56	24	6	4	2	4	8	6	3	3	11	—	—	11	4	—	1	11	3	—
Personale amministrativo (qualifiche ad esaurimento) . . . . .	28	17	3	2	2	2	4	4	2	—	5	—	—	7	3	—	—	7	2	—
Biblioteca (qualifiche ad esaurimento) . . . . .	6	12	1	1	1	1	1	1	1	1	2	—	—	3	1	—	1	2	1	—
Personale di ragioneria (qualifiche ad esaurimento) . . . . .	29	12	3	2	1	1	4	4	1	1	5	—	—	8	2	—	—	7	1	—
Ottava qualifica . . . . .	3.943	639	316	233	87	137	385	60	242	107	796	2	2	846	223	2	67	718	184	—
Settima qualifica . . . . .	4.205	2.072	433	320	119	188	528	578	226	99	748	—	—	1.162	308	—	92	985	252	—
Sesta qualifica . . . . .	6.129	4.986	766	565	210	333	935	1.023	400	175	1.325	—	—	2.058	545	—	164	1.745	446	—
Quinta qualifica . . . . .	3.777	2.140	410	302	112	178	500	546	214	94	707	—	—	1.100	291	—	87	932	238	—
Quarta qualifica . . . . .	4.289	5.502	675	499	185	293	824	901	353	154	1.167	—	—	1.813	480	—	144	1.537	393	—
Terza qualifica . . . . .	1.963	58	139	103	38	61	170	186	73	32	240	—	—	374	99	—	30	318	81	—
Seconda qualifica . . . . .	975	248	84	62	23	37	103	113	44	19	146	—	—	226	60	—	18	192	49	—

(c) I relativi dati sono compresi in quelli dell'istruzione elementare e secondaria di 1° e 2° grado.

(a) I relativi dati sono compresi in quelli dell'istruzione elementare e secondaria di 1° e 2° grado.

Segue Tav. 34 — Impiegati civili ed operai di ruolo per amministrazione, servizio, qualifica, sesso e regione

SERVIZIO E QUALIFICA	POSTI OCCUPATI		Emilia-Romagna	Toscana	Umbria	Marche	Lazio	Abruzzi	Molise	Campania	Puglia	Basilicata	Calabria	Sicilia	Sardegna	Estero
	MASCHI	FEM- MINE														
Observatori astronomici ed osservatorio vesu- viano . . . . .	277	52	329	18	—	24	—	—	—	—	—	—	—	—	—	—
Ottava qualifica . . . . .	16	4	20	—	9	—	8	—	—	—	—	—	—	1	—	—
Settima qualifica . . . . .	64	15	79	3	9	6	6	2	—	16	—	—	—	17	3	—
Sesta qualifica . . . . .	49	11	60	6	4	9	8	1	—	10	—	—	—	1	4	—
Quinta qualifica . . . . .	41	3	44	1	5	—	8	2	—	15	—	—	—	1	3	—
Quarta qualifica . . . . .	69	9	78	5	4	7	13	3	—	16	—	—	—	11	6	—
Terza qualifica . . . . .	28	7	35	2	4	2	6	1	—	5	—	—	—	4	2	—
Seconda qualifica . . . . .	10	3	13	1	—	—	5	—	—	2	—	—	—	3	2	—
<b>Accademia di belle arti, Conservatori di musica, Accademia nazionale di arte drammatica ed Accademia nazionale di danza . . . . .</b>	<b>777</b>	<b>630</b>	<b>1.407</b>	<b>64</b>	<b>84</b>	<b>24</b>	<b>71</b>	<b>56</b>	<b>21</b>	<b>134</b>	<b>123</b>	<b>39</b>	<b>36</b>	<b>89</b>	<b>47</b>	<b>—</b>
Ottava qualifica . . . . .	36	6	42	3	3	4	6	3	—	4	4	2	3	2	1	—
Settima qualifica . . . . .	9	5	14	—	—	—	3	—	1	—	—	—	—	1	—	—
Sesta qualifica . . . . .	5	7	12	1	—	2	—	—	—	2	—	—	—	—	—	—
Quinta qualifica . . . . .	16	24	40	1	1	2	3	4	1	2	2	2	4	3	2	—
Quarta qualifica . . . . .	120	213	333	15	15	20	33	15	5	25	35	10	21	23	10	—
Terza qualifica . . . . .	591	375	966	44	45	81	117	34	14	101	78	25	58	60	33	—
<b>TOTALE . . . . .</b>	<b>104.352</b>	<b>88.963</b>	<b>193.315</b> (c)	<b>10.365</b>	<b>12.032</b>	<b>4.111</b>	<b>5.157</b>	<b>21.624</b>	<b>4.043</b>	<b>25.230</b>	<b>14.220</b>	<b>2.811</b>	<b>8.886</b>	<b>21.004</b>	<b>7.863</b>	<b>100</b>
<b>MINISTERO DELLA SANITA'</b>																
<b>Servizi centrali e periferici . . . . .</b>	<b>908</b>	<b>601</b>	<b>1.509</b>	<b>13</b>	<b>31</b>	<b>2</b>	<b>16</b>	<b>12</b>	<b>2</b>	<b>52</b>	<b>39</b>	<b>11</b>	<b>189</b>	<b>9</b>	<b>1</b>	<b>—</b>
Dirigenti generali . . . . .	11	—	11	—	—	—	—	—	—	—	—	11	—	—	—	—
Dirigenti medici . . . . .	31	8	39	—	1	—	1	—	—	—	—	25	6	—	—	—
Dirigenti veterinari . . . . .	27	—	27	1	1	—	—	—	—	—	—	11	1	—	—	—
Dirigenti chimici . . . . .	2	2	4	—	—	—	—	—	—	—	—	4	—	—	—	—
Dirigenti farmacisti . . . . .	—	1	1	—	—	—	—	—	—	—	—	—	—	—	—	—
Dirigenti ingegneri . . . . .	2	—	2	—	—	—	—	—	—	—	—	—	—	—	—	—
Dirigenti amministrativi . . . . .	34	15	49	—	—	—	—	—	—	—	—	—	—	—	—	—
Dirigenti informatici . . . . .	2	—	2	—	—	—	—	—	—	—	—	—	—	—	—	—
Dirigenti di organizzazione e metodi . . . . .	1	—	1	—	—	—	—	—	—	—	—	—	—	—	—	—
Dirigenti economisti . . . . .	1	—	1	—	—	—	—	—	—	—	—	—	—	—	—	—
Veterinari (qualifiche ad esaurimento) . . . . .	1	—	1	—	—	—	—	—	—	—	—	—	—	—	—	—
Chimici (qualifiche ad esaurimento) . . . . .	5	1	6	—	—	—	—	—	—	—	—	—	—	—	—	—
Farmacisti (qualifiche ad esaurimento) . . . . .	1	—	1	—	—	—	—	—	—	—	—	—	—	—	—	—
Ingegneri (qualifiche ad esaurimento) . . . . .	3	—	3	—	—	—	—	—	—	—	—	—	—	—	—	—
Personale amministrativo (qualifiche ad esaurimento) . . . . .	6	2	8	—	—	—	—	—	—	—	—	—	—	—	—	—

(c) Oltre a 14 unità degli Enti disciolti (Cir. Tav. 35 a pag. 125).

Segue Tav. 34 — Impiegati civili ed operai di ruolo per amministrazione, servizio, qualifica, sesso e regione

SERVIZIO E QUALIFICA	POSTI OCCUPATI		Trentino-Alto Adige	Veneto	Friuli-Venezia Giulia	Liguria	Emilia-Romagna	Toscana	Umbria	Marche	Lazio	Abruzzi	Molise	Campania	Puglia	Basilicata	Calabria	Sicilia	Sardegna	Estero	
	MASCHI	FEM- MINE																			
	TOTALE																				
Segue <b>MINISTERO DELLA SANITA'</b>																					
Ottava qualifica	53	23	76	—	—	—	—	—	—	—	—	—	—	—	—	—	—	—	—	—	—
Settima qualifica	210	181	391	6	2	2	1	1	1	1	1	1	1	2	—	—	—	8	—	—	—
Sesta qualifica	92	158	250	3	3	10	5	9	1	2	2	1	13	13	10	—	4	46	2	—	—
Quinta qualifica	38	55	93	—	4	7	6	11	1	5	138	2	11	13	—	—	2	20	4	—	—
Quarta qualifica	343	136	479	3	—	—	—	1	—	—	75	8	1	14	—	—	5	16	—	—	—
Terza qualifica	23	6	29	—	—	—	—	8	—	—	276	1	18	14	—	—	—	80	3	—	—
Seconda qualifica	22	13	35	—	—	2	1	—	—	—	24	—	—	—	—	—	—	4	—	—	—
<b>Istituto superiore di Sanità</b>	<b>776</b>	<b>513</b>	<b>1.289</b>	—	—	—	—	—	—	—	<b>1.289</b>	—	—	—	—	—	—	—	—	—	—
Dirigenti di ricerca	76	25	101	—	—	—	—	—	—	—	101	—	—	—	—	—	—	—	—	—	—
Ricercatori	106	91	197	—	—	—	—	—	—	—	197	—	—	—	—	—	—	—	—	—	—
Dirigenti amministrativi	12	3	15	—	—	—	—	—	—	—	15	—	—	—	—	—	—	—	—	—	—
Dirigenti di biblioteca	—	1	1	—	—	—	—	—	—	—	1	—	—	—	—	—	—	—	—	—	—
Personale della biblioteca (qualifiche ad esaurimento)	1	2	3	—	—	—	—	—	—	—	3	—	—	—	—	—	—	—	—	—	—
Ottava qualifica	2	5	7	—	—	—	—	—	—	—	7	—	—	—	—	—	—	—	—	—	—
Settima qualifica	113	31	144	—	—	—	—	—	—	—	144	—	—	—	—	—	—	—	—	—	—
Sesta qualifica	69	99	168	—	—	—	—	—	—	—	168	—	—	—	—	—	—	—	—	—	—
Quinta qualifica	100	34	134	—	—	—	—	—	—	—	134	—	—	—	—	—	—	—	—	—	—
Quarta qualifica	148	130	278	—	—	—	—	—	—	—	278	—	—	—	—	—	—	—	—	—	—
Terza qualifica	145	92	237	—	—	—	—	—	—	—	237	—	—	—	—	—	—	—	—	—	—
Seconda qualifica	4	—	4	—	—	—	—	—	—	—	4	—	—	—	—	—	—	—	—	—	—
<b>Istituto superiore per la prevenzione e la sicurezza del lavoro</b>	<b>1.035</b>	<b>284</b>	<b>1.319</b>	<b>71</b>	<b>122</b>	<b>16</b>	<b>64</b>	<b>54</b>	<b>14</b>	<b>28</b>	<b>665</b>	<b>20</b>	<b>6</b>	<b>41</b>	<b>32</b>	<b>3</b>	<b>13</b>	<b>33</b>	<b>26</b>	<b>—</b>	<b>—</b>
<b>TOTALE</b>	<b>2.719</b>	<b>1.398</b>	<b>4.117</b>	<b>84</b>	<b>7</b>	<b>161</b>	<b>82</b>	<b>85</b>	<b>16</b>	<b>44</b>	<b>2.918</b>	<b>32</b>	<b>8</b>	<b>93</b>	<b>71</b>	<b>3</b>	<b>24</b>	<b>222</b>	<b>35</b>	<b>1</b>	
Segue <b>MINISTERO DEL TESORO</b>																					
<b>Amministrazione centrale</b>	<b>2.343</b>	<b>1.449</b>	<b>3.792</b>	<b>2</b>	<b>5</b>	<b>1</b>	<b>1</b>	<b>6</b>	<b>4</b>	<b>3.662</b>	<b>12</b>	<b>3</b>	<b>27</b>	<b>15</b>	<b>6</b>	<b>15</b>	<b>28</b>	<b>1</b>	<b>1</b>	<b>1</b>	
Dirigenti generali	14	—	14	—	—	—	—	—	—	—	14	—	—	—	—	—	—	—	—	—	—
Dirigenti per i servizi amministrativi centrali	140	10	150	—	—	—	—	—	—	—	150	—	—	—	—	—	—	—	—	—	—
Dirigenti per i servizi ispettivi centrali della Direzione generale del tesoro	14	1	15	—	—	—	—	—	—	—	15	—	—	—	—	—	—	—	—	—	—
Dirigenti per i servizi ispettivi centrali della Direzione generale degli istituti di previdenza (qualifiche ad esaurimento)	4	1	5	—	—	—	—	—	—	—	5	—	—	—	—	—	—	—	—	—	—
Personale per i servizi amministrativi centrali (qualifiche ad esaurimento)	78	18	96	—	—	—	—	—	—	—	96	—	—	—	—	—	—	—	—	—	—
Ottava qualifica	108	59	167	—	—	—	—	—	—	—	167	—	—	—	—	—	—	—	—	—	—
Settima qualifica	333	218	551	—	—	—	—	—	—	—	551	—	—	—	—	—	—	—	—	—	—
Sesta qualifica	187	273	460	—	—	—	—	—	—	—	460	—	—	—	—	—	—	—	—	—	—
Quinta qualifica	667	359	1.026	—	—	—	—	—	—	—	1.001	—	—	—	—	—	—	—	—	—	—

(g) Unità provenienti dai disciolti ENPI e ANCC, in attesa della definitiva assegnazione (D.P.R. 31 luglio 1980, n. 619). — (b) Oltre a 692 unità assunte negli Istituti ruoli locali aventi uffici nella Provincia di Bolzano (Cif. Tav. 37 a pag. 127).

(d) Unità provenienti dai disciolti ENPI e ANCC, in attesa della definitiva assegnazione (D.P.R. 31 luglio 1980, n. 619). — (e) Oltre a 692 unità degli Enti disciolti (Cfr. Tav. 35 a pag. 125) ed a 14 unità assunte negli istituti ruoli locali aventi uffici nella Provincia di Bolzano (Cfr. Tav. 37 a pag. 127).

Segue Tav. 34 — Impiegati civili ed operai di ruolo per amministrazione, servizio, qualifica, sesso e regione

SERVIZIO E QUALIFICA	POSTI OCCUPATI		REGIONI														ESTERO					
	MASCHI	FEM-MINE TOTALE	Valle d'Aosta	Lombardia	Trentino-Alto Adige	Veneto	Friuli-Venezia Giulia	Liguria	Emilia-Romagna	Toscana	Umbria	Marche	Lazio	Abruzzi	Molise	Campania		Puglia	Basilicata	Calabria	Sicilia	Sardegna
Quarta qualifica	468	902	1	3	1	1	1	4	—	—	—	—	860	5	1	11	5	3	2	3	1	—
Terza qualifica	244	287	—	1	—	—	—	—	1	—	—	1	255	3	2	3	2	1	7	11	—	—
Seconda qualifica	86	119	1	1	—	—	—	—	—	—	—	1	106	—	—	3	2	2	1	2	—	—
<b>Ragioneria generale dello Stato</b>	<b>2.853</b>	<b>4.119</b>	<b>141</b>	<b>13</b>	<b>45</b>	<b>139</b>	<b>48</b>	<b>91</b>	<b>129</b>	<b>165</b>	<b>58</b>	<b>75</b>	<b>2.021</b>	<b>51</b>	<b>46</b>	<b>224</b>	<b>134</b>	<b>44</b>	<b>91</b>	<b>258</b>	<b>95</b>	<b>11</b>
Servizi centrali	1.607	2.260	28	1	16	30	17	27	37	34	19	24	1.721	18	14	50	43	11	28	53	31	11
Dirigenti generali	27	27	—	—	—	—	—	—	—	—	—	—	26	—	—	—	—	—	—	—	—	—
Dirigenti amministrativi	301	317	3	3	2	4	2	4	5	3	4	3	252	1	2	7	4	2	3	4	3	6
Personale amministrativo (qualifiche ad esaurimento)	37	46	2	2	—	—	—	—	—	—	—	1	32	1	1	4	3	—	—	—	—	—
Ottava qualifica	253	306	4	1	—	—	—	—	1	—	—	1	288	3	1	5	5	—	10	3	6	2
Settima qualifica	305	497	2	3	1	6	2	4	7	6	5	2	415	4	4	4	7	1	6	11	5	2
Sesta qualifica	38	120	—	—	—	1	1	1	1	1	1	—	114	—	—	—	—	—	—	—	—	—
Quinta qualifica	322	413	7	11	—	3	9	11	9	11	5	6	281	1	2	19	10	3	5	15	5	—
Quarta qualifica	220	411	9	27	13	15	2	4	14	13	2	9	231	6	3	11	14	4	4	18	11	—
Terza qualifica	55	89	—	—	—	—	—	—	—	—	1	2	54	2	—	—	—	—	—	—	—	—
Seconda qualifica	49	64	1	—	—	—	—	—	—	—	1	—	58	—	—	—	—	1	—	2	1	—
Ispettorato generale di finanza (Dirigenti dei servizi ispettivi)	72	72	—	1	—	—	—	—	—	—	—	—	69	—	1	1	—	—	—	—	—	—
Ragionerie provinciali dello Stato	1.029	1.619	105	11	28	96	28	57	86	116	34	45	205	29	28	162	81	25	56	192	58	—
Dirigenti	86	90	5	1	2	6	1	4	5	9	3	5	11	2	2	4	5	2	2	9	3	—
Personale amministrativo (qualifiche ad esaurimento)	143	166	6	2	1	7	2	5	6	9	3	7	17	6	1	24	14	2	7	33	2	—
Ottava qualifica	325	444	26	1	10	24	6	20	18	42	8	7	61	7	7	65	22	3	19	39	20	—
Settima qualifica	197	290	22	1	5	10	6	6	18	19	7	13	46	7	9	37	19	8	9	29	3	—
Sesta qualifica	85	279	24	2	7	24	8	16	16	14	6	4	29	1	—	6	7	4	3	34	18	—
Quinta qualifica	119	180	4	1	2	12	—	2	10	17	4	7	31	4	6	20	9	5	10	23	3	—
Quarta qualifica	75	170	18	3	1	13	5	4	13	6	3	2	10	2	3	6	5	1	6	25	9	—
Ragionerie regionali e provinciali dello Stato	145	168	8	1	1	13	3	7	6	15	5	6	26	4	3	11	10	8	7	13	6	—
Terza qualifica	88	92	6	—	—	4	—	5	5	8	3	3	12	1	1	9	6	6	5	9	2	—
Seconda qualifica	57	76	2	1	1	9	3	2	1	7	2	3	14	3	2	2	4	2	2	4	4	—

Segue MINISTERO DEL TESORO

Segue Tav. 34 — Impiegati civili ed operai di ruolo per amministrazione, servizio, qualifica, sesso e regione

SERVIZIO E QUALIFICA	POSTI OCCUPATI		REGIONI																ESTERO					
	MASCHI	FEM- MINE	TOTALE	Veneto	Friuli-Venezia Giulia	Liguria	Emilia-Romagna	Toscana	Umbria	Marche	Lazio	Abruzzi	Molise	Campania	Puglia	Basilicata	Calabria	Sicilia		Sardegna				
																					TOTALE			
Segue MINISTERO DEL TESORO																								
Direzione generale del tesoro	2.444	1.516	3.960	208	9	324	31	215	66	135	341	249	69	93	849	119	40	353	230	36	115	297	79	
Dirigenti	86	6	92	5	—	8	2	7	3	7	7	7	2	2	21	3	2	5	4	—	2	2	7	2
Personale amministrativo (qualifiche ad esaurimento)	140	24	164	11	—	8	—	7	—	4	4	16	5	—	46	10	—	9	17	—	5	1	20	1
Ottava qualifica	742	450	1.192	53	5	79	16	45	12	102	74	25	14	14	319	44	7	135	69	12	27	87	23	—
Settima qualifica	275	138	413	20	—	15	1	14	11	20	20	6	6	14	129	11	6	50	29	3	14	32	6	—
Sesta qualifica	216	342	558	54	2	72	2	45	8	23	73	21	9	8	116	7	1	25	25	7	18	29	13	—
Quinta qualifica	591	186	777	18	1	51	4	39	20	36	50	9	9	34	186	33	18	88	60	10	26	58	16	—
Quarta qualifica	241	319	560	30	1	73	6	39	8	85	46	12	16	16	102	6	3	26	19	3	13	40	14	—
Terza qualifica	82	7	89	5	—	5	—	8	1	3	3	4	1	2	17	2	1	9	4	1	8	14	1	—
Seconda qualifica	71	44	115	12	—	13	—	11	5	7	11	11	—	3	13	3	2	6	3	—	2	10	3	—
ProvvEDITORATO generale dello Stato	60	—	60	2	—	—	—	—	—	—	1	—	—	—	47	—	—	5	2	—	—	3	—	—
Quinta qualifica	29	—	29	1	—	—	—	—	—	—	—	—	—	—	27	—	—	—	1	—	—	—	—	—
Quarta qualifica	9	—	9	1	—	—	—	—	—	—	—	—	—	—	5	—	—	1	1	—	—	1	—	—
Terza qualifica	22	—	22	—	—	—	—	—	—	—	1	—	—	—	15	—	—	4	—	—	—	2	—	—
Seconda qualifica	—	—	—	—	—	—	—	—	—	—	—	—	—	—	—	—	—	—	—	—	—	—	—	—
DIREZIONE generale delle pensioni di guerra	7	1	8	—	—	—	—	—	—	—	—	—	—	—	7	—	—	1	—	—	—	—	—	—
Quarta qualifica	4	—	4	—	—	—	—	—	—	—	—	—	—	—	3	—	—	1	—	—	—	—	—	—
Terza qualifica	3	1	4	—	—	—	—	—	—	—	—	—	—	—	4	—	—	—	—	—	—	—	—	—
Seconda qualifica	—	—	—	—	—	—	—	—	—	—	—	—	—	—	—	—	—	—	—	—	—	—	—	—
TOTALE	7.707	4.232	11.939	353	22	569	76	356	117	227	471	421	127	172	6.686	182	89	610	381	86	221	586	175	12
Segue MINISTERO DEI TRASPORTI																								
DIREZIONE generale programmazione, organizzazione e coordinamento (Dirigente generale)	1	—	1	—	—	—	—	—	—	—	—	—	—	—	1	—	—	—	—	—	—	—	—	—
DIREZIONE generale della motorizzazione civile e dei trasporti in concessione	2.632	1.065	3.697	190	10	297	33	215	69	108	222	322	76	109	1.152	101	24	195	145	39	75	220	95	—
Direttore generale	1	—	1	—	—	—	—	—	—	—	—	—	—	—	1	—	—	—	—	—	—	—	—	—
Dirigenti tecnici	29	—	29	1	—	1	—	2	1	3	—	—	—	—	19	1	—	1	—	—	—	—	—	—
Dirigenti amministrativi	25	1	26	—	—	—	—	—	—	—	—	—	—	—	26	—	—	—	—	—	—	—	—	—
Personale tecnico (qualifiche ad esaurimento)	61	—	61	4	1	7	1	6	1	2	6	5	1	1	15	1	—	3	3	—	1	3	—	—
Personale amministrativo (qualifiche ad esaurimento)	6	4	10	—	—	—	—	—	—	—	—	—	—	—	8	—	—	1	—	—	—	—	—	—
Ottava qualifica	82	1	83	3	—	10	1	2	2	3	5	5	2	6	24	3	1	5	4	1	2	6	1	—

(c) Oltre a 236 unità degli Enti disciolti (Cfr. Tav. 35 a pag. 125) ed a 24 unità assunte negli istituti ruoli locali avventi uffici nella Provincia di Bolzano (Cfr. Tav. 37 a pag. 137).

Ottava qualifica	82	1	83	3	10	1	2	2	3	5	2	6	24	3	1	5	4	1	2	6	1
------------------	----	---	----	---	----	---	---	---	---	---	---	---	----	---	---	---	---	---	---	---	---

(c) Oltre a 235 unità degli Enti disciolti (Cfr. Tav. 35 a pag. 125) ed a 24 unità assunte negli istituti ruoli locali aventi uffici nella Provincia di Bolzano (Cfr. Tav. 37 a pag. 127).

Segue Tav. 34 — Impiegati civili ed operai di ruolo per amministrazione, servizio, qualifica, sesso e regione

SERVIZIO E QUALIFICA	POSTI OCCUPATI			Segue MINISTERO DEI TRASPORTI																				
	MASCHI	FEM- MINE	TOTALE	Piemonte	Valle d'Aosta	Lombardia	Trentino-Alto Adige	Veneto	Friuli-Venezia Giulia	Liguria	Emilia-Romagna	Toscana	Umbria	Marche	Lazio	Abruzzi	Molise	Campania	Puglia	Basilicata	Calabria	Sicilia	Sardegna	Estero
Settima qualifica	402	79	481	35	1	39	7	24	8	13	28	16	1	7	148	13	6	36	20	5	15	43	16	—
Sesta qualifica	585	147	732	30	—	67	6	52	9	17	38	37	18	29	228	27	11	29	37	14	22	46	15	—
Quinta qualifica	512	256	768	46	1	73	5	48	27	22	43	97	15	23	173	20	—	44	34	11	14	52	20	—
Quarta qualifica	565	484	1.049	44	7	69	6	52	8	38	63	107	36	34	392	20	3	46	34	3	14	41	27	—
Terza qualifica	125	6	131	4	—	4	2	12	2	5	6	36	2	5	32	4	—	7	2	1	1	5	1	—
Seconda qualifica	94	50	144	16	—	14	—	14	2	1	17	2	1	—	34	4	2	15	6	1	—	9	6	—
Personale amministrativo (qualifiche ad esaurimento)	20	3	23	2	—	2	—	—	1	—	1	2	—	2	8	1	—	1	—	—	—	3	—	—
Ottava qualifica	9	—	9	1	—	1	1	—	—	—	—	—	—	—	1	1	—	2	—	1	—	—	1	—
Settima qualifica	68	13	81	2	—	2	1	1	4	6	9	6	—	1	19	5	1	2	2	1	6	9	4	—
Sesta qualifica	—	—	—	—	—	—	—	—	—	—	—	—	—	—	—	—	—	—	—	—	—	—	—	—
Quinta qualifica	43	21	64	2	—	7	3	2	3	2	—	8	—	1	22	1	—	3	3	1	—	3	3	—
Quarta qualifica	—	—	—	—	—	—	—	—	—	—	—	—	—	—	—	—	—	—	—	—	—	—	—	—
Terza qualifica	5	—	5	—	—	1	—	—	—	—	—	1	—	2	—	—	—	—	—	—	—	—	1	—
<b>Direzione generale dell'aviazione civile</b>	<b>823</b>	<b>139</b>	<b>1.012</b>	<b>11</b>	—	<b>33</b>	<b>3</b>	<b>35</b>	<b>10</b>	<b>12</b>	<b>35</b>	<b>39</b>	<b>2</b>	<b>3</b>	<b>570</b>	<b>18</b>	—	<b>45</b>	<b>48</b>	—	<b>36</b>	<b>71</b>	<b>40</b>	<b>1</b>
Dirigenti generali	6	—	6	—	—	—	—	—	—	—	—	—	—	—	6	—	—	—	—	—	—	—	—	—
Dirigenti amministrativi	15	1	16	—	—	—	—	—	—	—	—	—	—	—	15	—	—	—	—	—	—	—	—	1
Dirigenti tecnici	7	—	7	—	—	—	—	—	—	—	—	—	—	—	7	—	—	—	—	—	—	—	—	—
Dirigenti della navigazione aerea	6	—	6	—	—	—	—	—	—	—	—	—	—	—	6	—	—	—	—	—	—	—	—	—
Dirigenti di aeroporti	23	—	23	1	—	2	—	—	3	1	2	2	—	—	3	1	—	1	2	—	1	2	2	—
Personale amministrativo (qualifiche ad esaurimento)	1	2	3	—	—	—	—	—	1	—	—	—	—	—	2	—	—	—	—	—	—	—	—	—
Personale degli aeroporti (qualifiche ad esaurimento)	2	—	2	—	—	—	—	—	—	—	—	—	—	—	2	—	—	—	—	—	—	—	—	—
Ottava qualifica	44	6	50	—	—	2	—	1	—	1	—	1	—	—	34	—	—	3	4	—	—	2	2	—
Settima qualifica	165	41	206	2	—	4	1	9	1	5	7	7	—	—	127	3	—	7	6	—	6	18	3	—
Sesta qualifica	116	35	151	6	—	17	2	1	2	3	2	4	1	1	71	2	—	6	6	—	9	10	8	—
Quinta qualifica	146	3	149	—	—	2	—	17	—	1	5	8	1	—	77	3	—	7	7	—	4	12	5	—
Quarta qualifica	96	91	187	—	—	3	—	1	2	—	10	4	—	2	120	7	—	13	7	—	2	7	9	—
Terza qualifica	105	5	110	2	—	1	—	3	1	—	6	4	—	—	74	—	—	2	5	—	4	5	3	—
Seconda qualifica	91	5	96	—	—	2	—	3	—	1	3	9	—	—	26	2	—	6	11	—	10	15	8	—
<b>TOTALE</b>	<b>3.456</b>	<b>1.254</b>	<b>4.710</b> <sup>(c)</sup>	<b>201</b>	<b>10</b>	<b>330</b>	<b>36</b>	<b>250</b>	<b>79</b>	<b>120</b>	<b>257</b>	<b>361</b>	<b>78</b>	<b>112</b>	<b>1.723</b>	<b>119</b>	<b>24</b>	<b>240</b>	<b>193</b>	<b>39</b>	<b>111</b>	<b>291</b>	<b>135</b>	<b>1</b>

(c) Oltre a 25 unità degli Enti disciolti (Cfr. Tav. 35 a pag. 125) ed a 15 unità assunte negli istituti ruoli locali aventi uffici nella Provincia di Bolzano (Cfr. Tav. 37 a pag. 127).

Segue Tav. 34 — Impiegati civili ed operai di ruolo per amministrazione, servizio, qualifica, sesso e regione

SERVIZIO E QUALIFICA	POSTI OCCUPATI			Lazio	Marche	Umbria	Toscana	Emilia-Romagna	Liguria	Friuli-Venezia Giulia	Veneto	Trentino-Alto Adige	Lombardia	Valle d'Aosta	Piemonte	Trentino-Alto Adige	Lombardia	Valle d'Aosta	Piemonte	Liguria	Emilia-Romagna	Toscana	Umbria	Marche	Lazio	Abruzzi	Molise	Campania	Puglia	Basilicata	Calabria	Sicilia	Sardegna	Estero					
	MASCHI	FEM- MINE	TOTALE																																				
<b>Amministrazione centrale . . . . .</b>	<b>160</b>	<b>136</b>	<b>296</b>	<b>296</b>																																			
Dirigenti . . . . .	21	7	28	28																																			
Ottava qualifica . . . . .	8	6	14	14																																			
Settima qualifica . . . . .	24	19	43	43																																			
Sesta qualifica . . . . .	7	16	23	23																																			
Quinta qualifica . . . . .	32	20	52	52																																			
Quarta qualifica . . . . .	16	47	63	63																																			
Terza qualifica . . . . .	26	2	28	28																																			
Seconda qualifica . . . . .	26	19	45	45																																			
<b>TOTALE . . . . .</b>	<b>160</b>	<b>136</b>	<b>296</b> <sup>(a)</sup>	<b>296</b>																																			

(a) Oltre a 8 unità degli Enti disciolti (Cfr. Tav. 35 a pag. 125).



Tav. 35 — **Personale degli Enti disciolti, assegnato alle Amministrazioni statali ai sensi dell'art. 24 quinquies della legge 29 febbraio 1980, n. 33, per amministrazione, sesso e regione**

AMMINISTRAZIONE	POSTI OCCUPATI			Piemonte	Valle d'Aosta	Lombardia	Trentino-Alto Adige	Veneto	Friuli-Venezia Giulia	Liguria	Emilia-Romagna	Toscana	Umbria	Marche	Lazio	Abruzzi	Molise	Campania	Puglia	Basilicata	Calabria	Sicilia	Sardegna	Estero
	M I N I S T E R I																							
	MASCHI	FEM-MINE	TOTALE																					
Presidenza del Consiglio dei ministri . . . . .	52	59	111	2	1	1	1	1	1	1	1	1	1	1	100	1	1	3	2	1	1	2	1	1
Ministero degli affari esteri . . . . .	23	33	56	—	—	—	—	—	—	—	—	—	—	—	33	—	—	—	—	—	—	—	—	—
Ministero dell'agricoltura e delle foreste . . . . .	13	8	21	—	—	—	—	—	—	—	—	—	—	—	21	—	—	—	—	—	—	—	—	—
Ministero dei beni culturali e ambientali . . . . .	22	26	48	—	—	—	—	—	—	—	—	—	—	—	48	—	—	—	—	—	—	—	—	—
Ministero del bilancio e della programmazione economica . . . . .	2	1	3	—	—	—	—	—	—	—	—	—	—	—	3	—	—	—	—	—	—	—	—	—
Ministero del commercio con l'estero . . . . .	9	15	24	—	—	—	—	—	—	—	—	—	—	—	24	—	—	—	—	—	—	—	—	—
Ministero della difesa . . . . .	—	—	—	—	—	—	—	—	—	—	—	—	—	—	—	—	—	—	—	—	—	—	—	—
Ministero delle finanze . . . . .	137	160	297	8	1	12	16	5	2	14	8	63	6	2	87	8	—	21	14	10	11	9	—	—
Ministero di grazia e giustizia . . . . .	—	—	—	—	—	—	—	—	—	—	—	—	—	—	—	—	—	—	—	—	—	—	—	—
Ministero dell'industria, del commercio e dell'artigianato . . . . .	34	19	53	—	—	—	—	—	—	—	—	—	—	—	—	—	—	—	—	—	—	—	—	—
Ministero dell'interno . . . . .	12	10	22	—	—	—	1	1	1	1	1	—	—	—	14	—	—	1	—	—	1	1	—	—
Ministero dei lavori pubblici . . . . .	1	2	3	—	—	—	—	—	—	—	—	—	—	—	3	—	—	—	—	—	—	—	—	—
Ministero del lavoro e della previdenza sociale . . . . .	19	24	43	—	—	—	1	—	—	—	—	—	—	—	41	—	—	—	1	—	—	—	—	—
Ministero della marina mercantile . . . . .	6	8	14	—	—	—	—	—	—	—	—	—	—	—	14	—	—	—	—	—	—	—	—	—
Ministero delle partecipazioni statali . . . . .	2	4	6	—	—	—	—	—	—	—	—	—	—	—	6	—	—	—	—	—	—	—	—	—
Ministero della pubblica istruzione . . . . .	4	10	14	—	—	—	—	—	—	—	—	—	—	—	13	1	—	—	—	—	—	—	—	—
Ministero della sanità . . . . .	316	376 (g)	692	—	—	4	—	11	38	72	1	5	1	2	366	2	—	104	22	—	—	63	1	—
Ministero del tesoro . . . . .	90	146	236	7	—	13	6	4	4	6	9	7	3	5	117	1	3	10	15	4	10	12	—	—
Ministero dei trasporti . . . . .	19	6	25	—	—	—	—	—	—	—	—	—	—	—	24	—	—	—	—	1	—	—	—	—
Ministero del turismo e dello spettacolo . . . . .	6	2	8	—	—	—	—	—	—	—	—	—	—	—	8	—	—	—	—	—	—	—	—	—
<b>TOTALE . . . . .</b>	<b>767</b>	<b>909 (g)</b>	<b>1.676</b>	<b>17</b>	<b>1</b>	<b>30</b>	<b>24</b>	<b>21</b>	<b>45</b>	<b>93</b>	<b>19</b>	<b>76</b>	<b>10</b>	<b>9</b>	<b>975</b>	<b>12</b>	<b>3</b>	<b>139</b>	<b>55</b>	<b>14</b>	<b>22</b>	<b>87</b>	<b>1</b>	<b>23</b>

(g) Oltre a 1.319 unità, provenienti dai disciolti Enti ENPI e ANCC ed in attesa della definitiva assegnazione, in servizio presso l'Istituto per la prevenzione e la sicurezza del lavoro.

Tav. 36 — Impiegati civili ed operai di ruolo del ministero della pubblica istruzione per servizio, sesso e regione

SERVIZIO	POSTI OCCUPATI		Piemonte	Valle d'Aosta	Lombardia	Trentino-Alto Adige	Veneto	Friuli-Venezia Giulia	Liguria	Emilia-Romagna	Toscana	Umbria	Marche	Lazio	Abruzzi	Molise	Campania	Puglia	Basilicata	Calabria	Sicilia	Sardegna	Estero
	MASCHI	FEM. MINE																					
Amministrazione centrale ed amministrazione scolastica periferica . . . . .	4.982	4.851	9.833	419	738	51	401	168	228	449	421	130	190	3.347	268	87	882	586	126	368	690	285	1
Istruzione materna, elementare e secondaria di 1° e 2° grado . . . . .	72.896	67.720	140.616	8.297	16.828	1.087	9.763	2.848	3.245	7.878	8.090	2.398	4.211	12.909	3.708	1.041	16.542	11.495	2.644	7.830	13.733	5.861	108
Scuole elementari . . . . .	6.925	12.076	19.001	1.246	2.324	144	1.130	403	418	1.015	1.010	319	504	1.365	493	152	2.351	1.561	302	1.179	2.360	704	22
Scuole medie . . . . .	35.150	36.301	71.451	4.410	9.355	593	5.159	1.332	1.646	3.938	3.911	1.058	1.889	6.285	1.779	518	8.803	5.764	1.139	3.935	7.210	2.750	77
Istituti d'istruzione classica, scientifica e magistrale . . . . .	3.122	2.661	5.793	261	383	39	308	108	138	273	325	103	186	648	153	75	752	528	173	334	714	283	9
Convitti nazionali . . . . .	833	545	1.378	53	84	42	50	26	32	55	86	35	13	112	101	40	223	118	29	110	89	80	—
Educatrici femminili . . . . .	50	135	185	—	25	—	63	24	—	—	31	—	—	—	—	—	—	—	—	—	42	—	—
Istituti tecnici . . . . .	12.814	6.337	19.151	1.136	2.386	195	1.308	428	397	1.126	1.123	332	740	2.066	465	133	2.036	1.407	494	723	1.424	1.232	—
Istituti professionali . . . . .	12.377	8.344	20.721	1.029	2.050	74	1.523	482	569	1.417	1.435	472	715	2.062	557	108	2.110	1.899	473	1.365	1.658	723	—
Licei artistici . . . . .	522	498	1.020	91	137	—	105	—	34	33	69	—	13	178	31	—	102	64	7	70	60	26	—
Istituti d'arte . . . . .	1.093	823	1.916	71	84	—	117	45	11	121	200	79	151	193	129	15	165	154	27	115	176	63	—
Amministrazione universitaria . . . . .	25.697	15.762	41.459	1.585	2.860	—	2.125	803	1.238	3.475	3.457	1.569	685	5.206	11	2	7.672	2.016	2	604	6.492	1.670	—
Accademie BB. AA., Conservatori di musica ed Accademie nazionali . . . . .	777	630	1.407	64	108	18	128	28	34	110	64	24	71	162	56	21	134	123	39	86	89	47	—
<b>TOTALE . . . . .</b>	<b>104.352</b>	<b>88.965</b>	<b>193.315</b>	<b>10.365</b>	<b>20.535</b>	<b>1.156</b>	<b>12.417</b>	<b>3.847</b>	<b>4.742</b>	<b>12.012</b>	<b>12.032</b>	<b>4.111</b>	<b>5.157</b>	<b>21.624</b>	<b>4.043</b>	<b>1.151</b>	<b>25.230</b>	<b>14.220</b>	<b>2.811</b>	<b>8.886</b>	<b>21.024</b>	<b>7.863</b>	<b>109</b>

Archivi

Settima

Quarta

Seconda

Intenden

Dirigent

Ottava

Settima

Sesta qu

Quinta q

Quarta q

President

Commiss

Sesta q

Quarta

Seconda

Consigli

Dirigent

Ottava

Settima

Sesta qu

Quinta q

Quarta q

D.P.R.

Tav. 37 — Impiegati civili ed operai dei ruoli locali delle amministrazioni aventi uffici nella provincia di Bolzano  
 (D.P.R. 26 luglio 1976, n. 752, modificato dai DD.PP.RR. 19 ottobre 1977, n. 846, 31 luglio 1978, n. 571, 22 gennaio 1980, n. 83, 24 marzo 1981, n. 217, 29 aprile 1982, n. 327, 6 aprile 1984, n. 426 e 10 aprile 1984, n. 217).

SERVIZIO E QUALIFICA FUNZIONALE	POSTI			SERVIZIO E QUALIFICA FUNZIONALE	POSTI		
	In ruolo	Occupati			In ruolo	Occupati	
		M.	F.			M.	F.
<b>MINISTERO DELL'AGRICOLTURA E DELLE FORESTE</b>				<b>Segue MINISTERO DELLE FINANZE</b>			
<b>Presidenza del Consiglio dei ministri</b> . . . . .	<b>77</b>	<b>16</b>	<b>24</b>	Terza qualifica . . . . .	3	—	—
Commissariato del Governo per la Provincia di Bolzano . . . . .	53	16	24	Seconda qualifica . . . . .	6	1	2
Sesta qualifica . . . . .	10	5	4	<b>Amministrazione periferica delle tasse e imposte indirette sugli affari</b> . . . . .	<b>173</b>	<b>15</b>	<b>30</b>
Quarta qualifica . . . . .	30	5	17	Dirigenti degli Uffici del registro e degli Ispettorati compartimentali . . . . .	2	—	—
Seconda qualifica . . . . .	13	6	3	Ottava qualifica . . . . .	10	—	—
<b>Consiglio di Stato</b> . . . . .	<b>24</b>	—	—	Settima qualifica . . . . .	33	—	—
Dirigenti . . . . .	1	—	—	Sesta qualifica . . . . .	35	3	8
Ottava qualifica . . . . .	1	—	—	Quinta qualifica . . . . .	8	—	—
Settima qualifica . . . . .	3	—	—	Quarta qualifica . . . . .	76	9	26
Sesta qualifica . . . . .	2	—	—	Terza qualifica . . . . .	3	—	—
Quinta qualifica . . . . .	3	—	—	Seconda qualifica . . . . .	6	3	2
Quarta qualifica . . . . .	10	—	—	<b>Amministrazione periferica del dominio (Seconda qualifica)</b> . . . . .	<b>1</b>	—	—
Terza qualifica . . . . .	1	—	—	<b>Amministrazione periferica delle imposte dirette</b> . . . . .	<b>135</b>	<b>9</b>	<b>14</b>
Seconda qualifica . . . . .	3	—	—	Dirigenti . . . . .	3	—	—
<b>MINISTERO PER I BENI CULTURALI E AMBIENTALI</b>				Ottava qualifica . . . . .	10	—	—
<b>Servizi dell'alimentazione</b> . . . . .	<b>7</b>	—	—	Settima qualifica . . . . .	32	1	1
Ottava qualifica . . . . .	1	—	—	Sesta qualifica . . . . .	13	—	—
Settima qualifica . . . . .	1	—	—	Quinta qualifica . . . . .	7	—	—
Quinta qualifica . . . . .	2	—	—	Quarta qualifica . . . . .	61	6	9
Quarta qualifica . . . . .	1	—	—	Terza qualifica . . . . .	3	—	—
Terza qualifica . . . . .	1	—	—	Seconda qualifica . . . . .	6	2	4
Seconda qualifica . . . . .	1	—	—	<b>Amministrazione periferica delle dogane e imposte indirette</b> . . . . .	<b>305</b>	<b>75</b>	<b>46</b>
<b>TOTALE</b> . . . . .	<b>7</b>	—	—	Dogane . . . . .	296	75	45
<b>MINISTERO DELLE FINANZE</b>				Dirigenti . . . . .	5	—	—
<b>Intendenze di finanza</b> . . . . .	<b>52</b>	<b>6</b>	<b>7</b>	Ottava qualifica . . . . .	11	—	—
Dirigenti . . . . .	2	—	—	Settima qualifica . . . . .	46	—	—
Ottava qualifica . . . . .	3	—	—	Sesta qualifica . . . . .	106	17	13
Settima qualifica . . . . .	10	2	—	Quinta qualifica . . . . .	7	—	—
Sesta qualifica . . . . .	4	—	—	Quarta qualifica . . . . .	52	17	15
Quinta qualifica . . . . .	4	—	—	Terza qualifica . . . . .	19	—	—
Quarta qualifica . . . . .	20	3	5	Seconda qualifica . . . . .	50	41	17
<b>MINISTERO DELLE FINANZE</b>				<b>Uffici tecnici delle imposte di fabbricazione</b> . . . . .	<b>9</b>	—	<b>1</b>
<b>Amministrazione periferica del catasto e dei servizi tecnici erariali</b> . . . . .	<b>108</b>	<b>4</b>	<b>3</b>	Settima qualifica . . . . .	1	—	—
Dirigenti . . . . .	1	—	—	Sesta qualifica . . . . .	5	—	—
Settima qualifica . . . . .	4	—	—	Quinta qualifica . . . . .	1	—	—
Sesta qualifica . . . . .	33	—	—	Quarta qualifica . . . . .	2	—	1
Quarta qualifica . . . . .	60	2	—	<b>Amministrazione periferica del catasto e dei servizi tecnici erariali</b> . . . . .	<b>108</b>	<b>4</b>	<b>3</b>
Seconda qualifica . . . . .	10	2	3	Dirigenti . . . . .	1	—	—
<b>TOTALE</b> . . . . .				Settima qualifica . . . . .	4	—	—
<b>TOTALE</b> . . . . .				Sesta qualifica . . . . .	33	—	—
<b>TOTALE</b> . . . . .				Quarta qualifica . . . . .	60	2	—
<b>TOTALE</b> . . . . .				Seconda qualifica . . . . .	10	2	3

109  
 7.863  
 21.004  
 8.886  
 2.811  
 14.220  
 25.230  
 1.151  
 4.043  
 21.604  
 5.157  
 4.111  
 12.032  
 12.012  
 4.742  
 3.847  
 12.417  
 1.156  
 20.535  
 10.365  
 193.315  
 88.963  
 104.352  
 TOTALE . . . . .

Segue Tav. 37 — Impiegati civili ed operai dei ruoli locali delle amministrazioni aventi uffici nella provincia di Bolzano (D.P.R. 26 luglio 1976, n. 752, modificato dai DD.PP.RR. 19 ottobre 1977, n. 846, 31 luglio 1978, n. 571, 22 gennaio 1980, n. 83, 24 marzo 1981, n. 277, 29 aprile 1982, n. 327, 6 aprile 1984, n. 426 e 10 aprile 1984, n. 217).

SERVIZIO E QUALIFICA FUNZIONALE	POSTI			SERVIZIO E QUALIFICA FUNZIONALE	POSTI		
	In ruolo	Occupati			In ruolo	Occupati	
		M.	F.			M.	F.
<b>Segue MINISTERO DELLE FINANZE</b>				<b>Segue MINISTERO DELL'INDUSTRIA, DEL COMMERCIO E DELL'ARTIGIANATO</b>			
Direzione generale per l'organizzazione dei servizi tributari . . . . .	4	—	—	Uffici provinciali dell'industria, del commercio e dell'artigianato . . . . .	3	—	—
Sesta qualifica . . . . .	1	—	—	Settima qualifica . . . . .	2	—	—
Quinta qualifica . . . . .	1	—	—	Sesta qualifica . . . . .	1	—	—
Quarta qualifica . . . . .	2	—	—	<b>TOTALE . . . . .</b>	<b>5</b>	—	—
<b>TOTALE . . . . .</b>	<b>778</b>	<b>109</b>	<b>106</b>	<b>MINISTERO DEI LAVORI PUBBLICI</b>			
<b>MINISTERO DI GRAZIA E GIUSTIZIA</b>				<b>Amministrazione centrale e periferica (Genio civile) . . . . .</b>			
<b>Uffici giudiziari . . . . .</b>	<b>185</b>	<b>38</b>	<b>31</b>	Dirigenti tecnici . . . . .	1	—	—
Dirigenti . . . . .	2	—	—	Settima qualifica . . . . .	1	—	—
Ottava qualifica . . . . .	7	—	—	Sesta qualifica . . . . .	10	—	—
Settima qualifica . . . . .	25	3	1	Quinta qualifica . . . . .	1	—	—
Sesta qualifica . . . . .	49	11	3	Quarta qualifica . . . . .	16	—	1
Quarta qualifica . . . . .	74	9	18	Seconda qualifica . . . . .	2	—	—
Seconda qualifica . . . . .	28	15	9	<b>TOTALE . . . . .</b>	<b>31</b>	—	1
<b>Istituti di prevenzione e di pena . . . . .</b>	<b>31</b>	<b>1</b>	—	<b>MINISTERO DEL LAVORO E DELLA PREVIDENZA SOCIALE</b>			
Settima qualifica . . . . .	2	—	—	<b>Ispettorato del lavoro . . . . .</b>	<b>31</b>	—	—
Sesta qualifica . . . . .	5	1	—	Dirigenti . . . . .	1	—	—
Quarta qualifica . . . . .	8	—	—	Settima qualifica . . . . .	8	—	—
Terza qualifica . . . . .	12	—	—	Sesta qualifica . . . . .	8	—	—
Seconda qualifica . . . . .	4	—	—	Quinta qualifica . . . . .	2	—	—
<b>Archivi notarili . . . . .</b>	<b>3</b>	—	—	Quarta qualifica . . . . .	10	—	—
Settima qualifica . . . . .	1	—	—	Seconda qualifica . . . . .	2	—	—
Quarta qualifica . . . . .	1	—	—	<b>Uffici del lavoro e della massima occupazione . . . . .</b>	<b>91</b>	<b>6</b>	<b>6</b>
Seconda qualifica . . . . .	1	—	—	Dirigenti . . . . .	1	—	—
<b>TOTALE . . . . .</b>	<b>219</b>	<b>39</b>	<b>31</b>	Settima qualifica . . . . .	6	—	—
<b>MINISTERO DELL'INDUSTRIA, DEL COMMERCIO E DELL'ARTIGIANATO</b>				Sesta qualifica . . . . .	6	1	1
<b>Amministrazione metrica . . . . .</b>	<b>2</b>	—	—	Quinta qualifica . . . . .	8	1	—
Sesta qualifica . . . . .	1	—	—	Quarta qualifica . . . . .	66	3	3
Terza qualifica . . . . .	1	—	—	Terza qualifica . . . . .	1	—	—
				Seconda qualifica . . . . .	3	1	2
				<b>TOTALE . . . . .</b>	<b>122</b>	<b>6</b>	<b>6</b>

Segue Tav. 37 — Impiegati civili ed operai dei ruoli locali delle amministrazioni aventi uffici nella provincia di Bolzano (D.P.R. 26 luglio 1976, n. 752, modificato dai DD.PP.RR. 19 ottobre 1977, n. 846, 31 luglio 1978, n. 571, 22 gennaio 1980, n. 83, 24 marzo 1981, n. 217, 29 aprile 1982, n. 327, 6 aprile 1984, n. 426 e 10 aprile 1984, n. 217).

SERVIZIO E QUALIFICA FUNZIONALE	POSTI		SERVIZIO E QUALIFICA FUNZIONALE	POSTI	
	In ruolo	Occupati M. F.		In ruolo	Occupati M. F.
<b>MINISTERO DELLA SANITÀ</b>			<b>MINISTERO DEI TRASPORTI</b>		
<b>Servizi centrali e periferici . . . . .</b>	<b>45</b>	<b>7 7</b>	<b>Direzione generale della motorizzazione civile e dei trasporti in concessione</b>	<b>43</b>	<b>9 6</b>
Dirigenti veterinari . . . . .	2	— —	Ottava qualifica . . . . .	1	— —
Settima qualifica . . . . .	13	— —	Settima qualifica . . . . .	3	— —
Sesta qualifica . . . . .	6	— 1	Sesta qualifica . . . . .	9	2 —
Quarta qualifica . . . . .	21	7 5	Quinta qualifica . . . . .	3	— —
Seconda qualifica . . . . .	3	— 1	Quarta qualifica . . . . .	24	6 6
<b>TOTALE . . . . .</b>	<b>45</b>	<b>7 7</b>	Terza qualifica . . . . .	2	1 —
			Seconda qualifica . . . . .	1	— —
<b>MINISTERO DEL TESORO</b>			<b>TOTALE . . . . .</b>		
<b>Ragioneria generale dello Stato (Ragionerie provinciali dello Stato) . . . . .</b>	<b>27</b>	<b>4 3</b>		<b>43</b>	<b>9 6</b>
Dirigenti . . . . .	1	— —	<b>RIASSUNTO</b>		
Ottava qualifica . . . . .	2	— —	<b>Presidenza del Consiglio dei ministri . . . . .</b>	<b>77</b>	<b>16 24</b>
Settima qualifica . . . . .	6	2 —	<b>Ministero dell'agricoltura e delle foreste . . . . .</b>	<b>7</b>	<b>— —</b>
Sesta qualifica . . . . .	8	— —	<b>Ministero dei beni culturali e ambientali . . . . .</b>	<b>4</b>	<b>2 2</b>
Quinta qualifica . . . . .	2	— —	<b>Ministero delle finanze . . . . .</b>	<b>778</b>	<b>109 106</b>
Quarta qualifica . . . . .	6	1 3	<b>Ministero di grazia e giustizia . . . . .</b>	<b>219</b>	<b>39 31</b>
Terza qualifica . . . . .	1	— —	<b>Ministero dell'industria, del commercio e dell'artigianato . . . . .</b>	<b>5</b>	<b>— —</b>
Seconda qualifica . . . . .	1	1 —	<b>Ministero dei lavori pubblici . . . . .</b>	<b>31</b>	<b>— 1</b>
<b>Direzione generale del tesoro (Direzioni provinciali del tesoro) . . . . .</b>	<b>39</b>	<b>5 12</b>	<b>Ministero del lavoro e della previdenza sociale . . . . .</b>	<b>122</b>	<b>6 6</b>
Dirigenti . . . . .	1	— —	<b>Ministero della sanità . . . . .</b>	<b>45</b>	<b>7 7</b>
Ottava qualifica . . . . .	2	— —	<b>Ministero del tesoro . . . . .</b>	<b>66</b>	<b>9 15</b>
Settima qualifica . . . . .	9	— —	<b>Ministero dei trasporti . . . . .</b>	<b>43</b>	<b>9 6</b>
Sesta qualifica . . . . .	13	1 7	<b>TOTALE GENERALE . . . . .</b>	<b>1.397</b>	<b>197 198</b>
Quinta qualifica . . . . .	1	— —			
Quarta qualifica . . . . .	8	1 4			
Terza qualifica . . . . .	2	— —			
Seconda qualifica . . . . .	3	3 1			
<b>TOTALE . . . . .</b>	<b>66</b>	<b>9 15</b>			

Tav. 38 — Impiegati civili dei ruoli locali delle amministrazioni aventi uffici nella provincia di Bolzano per qualifica funzionale e amministrazione

QUALIFICA FUNZIONALE (*)	Presidenza del Consiglio dei ministri	Ministero dell'Agricoltura e delle Foreste	Ministero per i Beni Culturali e Ambientali	Ministero delle Finanze	Ministero di Grazia e Giustizia	Ministero dell'Industria del commercio e dell'artigianato	Ministero dei Lavori Pubblici	Ministero del Lavoro e della Previdenza Sociale	Ministero della Sanità	Ministero del Tesoro	Ministero dei Trasporti	TOTALE
Dirigenti . . . . .	—	—	—	—	—	—	—	—	—	—	—	—
Settima qualifica . . . . .	—	—	1	4	4	—	—	—	—	2	—	11
Sesta qualifica . . . . .	9	—	—	41	15	—	—	2	1	8	2	78
Quinta qualifica . . . . .	—	—	—	—	—	—	—	1	—	—	—	1
Quarta qualifica . . . . .	22	—	1	93	27	—	1	6	12	9	12	183
Terza qualifica . . . . .	—	—	—	—	—	—	—	—	—	—	1	1
Seconda qualifica . . . . .	9	—	2	77	24	—	—	3	1	5	—	121
<b>TOTALE . . . . .</b>	<b>40</b>	<b>—</b>	<b>4</b>	<b>215</b>	<b>70</b>	<b>—</b>	<b>1</b>	<b>12</b>	<b>14</b>	<b>24</b>	<b>15</b>	<b>395</b>

(\*) Per gli stipendi annui lordi si rinvia alla Tav. 33 a pag. 100.

Tav. 39 — Impiegati civili ed operai non di ruolo per amministrazione, residenza e sesso

AMMINISTRAZIONE	POSTI Occupati	RESIDENZA E SESSO					
		ITALIA SETTENTRIONALE		ITALIA CENTRALE		ITALIA MERIDIONALE E INSULARE (*)	
		MASCHI	FEMMINE	MASCHI	FEMMINE	MASCHI	FEMMINE
Presidenza del Consiglio dei ministri . . . . .	40	—	1	4	16	7	—
Ministero degli affari esteri . . . . .	23	—	—	—	—	17	—
Ministero dell'agricoltura e delle foreste . . . . .	7	1	—	—	—	6	—
Ministero dei beni culturali e ambientali . . . . .	6.092	266	369	773	873	1.866	1.945
Ministero del bilancio e della programmazione economica . . . . .	—	—	—	—	—	—	—
Ministero del commercio con l'estero . . . . .	—	—	—	—	—	—	—
Ministero della difesa . . . . .	175	21	23	26	18	65	22
Ministero delle finanze . . . . .	(a) 13.095	147	294	107	145	793	541
Ministero di grazia e giustizia . . . . .	697	1	3	3	7	329	354
Ministero dell'industria, del commercio e dell'artigianato . . . . .	—	—	—	—	—	—	—
Ministero dell'interno . . . . .	24	7	6	3	3	2	3
Ministero dei lavori pubblici . . . . .	166	—	—	—	—	114	52
Ministero del lavoro e della previdenza sociale . . . . .	6.428	487	1.634	362	697	1.594	1.654
Ministero della marina mercantile . . . . .	307	22	6	45	41	176	17
Ministero delle partecipazioni statali . . . . .	—	—	—	—	—	—	—
Ministero delle poste e delle telecomunicazioni (b) . . . . .	—	—	—	—	—	—	—
Ministero della pubblica istruzione . . . . .	15.111	3.940	6.109	1.187	1.582	1.349	944
Ministero della sanità . . . . .	—	—	—	—	—	—	—
Ministero del tesoro . . . . .	1.580	139	519	155	289	232	246
Ministero dei trasporti . . . . .	752	55	74	44	37	335	207
Ministero del turismo e dello spettacolo . . . . .	—	—	—	—	—	—	—
TOTALE . . . . .	(a) 44.497	5.086	9.038	2.709	3.708	6.885	6.005

(\*) Od estero.

(a) Per 11.068 unità non risulta la distribuzione per «sesso» (6.243 unità in Italia settentrionale, 2.620 unità in Italia centrale e 2.205 unità in Italia meridionale e insulare), mancando i relativi dati di analisi.

(b) Vedere, nella Sez. II (Personale delle aziende autonome) della Parte prima della presente pubblicazione, la «Amministrazione delle poste e delle telecomunicazioni» e la «Azienda di Stato per i servizi telefonici» costituenti, nel loro insieme, il Ministero delle poste e delle telecomunicazioni (pag. 180 e seguenti).

Tav. 40 — Impiegati civili ed operai non di ruolo per amministrazione, servizio, residenza e sesso

LE MINE	AMMINISTRAZIONE E SERVIZIO	POSTI Occupati	RESIDENZA E SESSO													
			ITALIA SETTENTRIONALE		ITALIA CENTRALE		ITALIA MERIDIONALE E INSULARE									
			MASCHI	FEMMINE	MASCHI	FEMMINE	MASCHI	FEMMINE								
12	Presidenza del Consiglio dei ministri (Uffici di Presidenza) . . .	(a) 40	—	1	4	16	7	12								
6	Ministero degli affari esteri (Rappresentanze diplomatiche ed Uffici consolari di 1ª categoria - Impiegati locali) . . . . .	(b) 23	—	—	—	—	(c) 17	(c) 6								
	Ministero dell'agricoltura e delle foreste . . . . .	7	1	—	—	—	6	—								
	Amministrazione centrale e periferica . . . . .	1	1	—	—	—	—	—								
1.945	Corpo forestale dello Stato . . . . .	6	—	—	—	—	6	—								
	Ministero dei beni culturali e ambientali . . . . .	(d) 6.092	266	369	773	873	1.866	1.945								
	Ministero del bilancio e della programmazione economica . . .	—	—	—	—	—	—	—								
	Ministero del commercio con l'estero . . . . .	—	—	—	—	—	—	—								
22	Ministero della difesa . . . . .	(e) 176	21	23	26	18	65	22								
541	Ministero delle finanze . . . . .	(f) 13.095	147	294	107	145	793	541								
354	Amministrazione centrale e Intendenze di finanza . . . . .	2.781	1	1	4	10	105	116								
	Amministrazione periferica delle tasse ed imposte indirette sugli affari . . . . .	3.881	1	—	2	1	8	7								
	Amministrazione periferica delle imposte dirette . . . . .	1.622	2	—	9	—	54	4								
3	Amministrazione periferica delle dogane e impo- ste indirette . . . . .	Dogane . . . . . Laboratori chimici delle dogane e delle imposte indirette . . . . . Uffici tecnici delle imposte di fabbricazione . . . . .	2.005	—	—	—	—	—								
52									Amministrazione periferica del catasto e dei servizi tecnici erariali . . . . .	2.806	143	293	92	134	626	414
1.654																
17	Ministero di grazia e giustizia . . . . .	(g) 697	1	3	3	7	329	354								
	Uffici giudiziari . . . . .	581	—	—	2	6	250	323								
	Istituti di prevenzione e di pena . . . . .	116	1	3	1	1	79	31								
	Ministero dell'industria, del commercio e dell'artigianato . . .	—	—	—	—	—	—	—								
944	Ministero dell'interno (Amministrazione civile) . . . . .	24	7	6	3	3	2	3								
	Ministero dei lavori pubblici (Amministrazione centrale e pe- riferica) . . . . .	(h) 166	—	—	—	—	114	52								
246	Ministero del lavoro e della previdenza sociale . . . . .	(d) 6.428	487	1.634	362	697	1.594	1.654								
207	Ispettorato del lavoro . . . . .	1.421	128	296	89	183	359	366								
	Uffici del lavoro e della massima occupazione . . . . .	5.007	359	1.338	273	514	1.235	1.288								
	Ministero della marina mercantile . . . . .	(d) 307	22	6	45	41	176	17								
6.003	Ministero delle partecipazioni statali . . . . .	—	—	—	—	—	—	—								

(a) Di cui 19 unità assunte ai sensi della legge 1º giugno 1977, n. 285 — (b) Cittadini stranieri. — (c) Unità in servizio all'estero. — (d) Unità assunte ai sensi della legge 1º giugno 1977, n. 285. — (e) Comprese 121 unità di cui all'art. 33 della legge 11 luglio 1980, n. 312. — (f) Di cui 1.904 unità (210 presso l'Amministrazione centrale e le Intendenze di finanza e 1.694 presso l'Amministrazione periferica del catasto e dei servizi tecnici erariali) assunte ai sensi della legge 1º giugno 1977, n. 285. Inoltre, per 11.068 unità non risulta la distribuzione per «sesso» (6.243 in Italia settentrionale, 2.620 unità in Italia centrale e 2.205 unità in Italia meridionale ed insulare), mancando i relativi dati di analisi. — (g) Di cui 683 unità (581 presso gli uffici giudiziari e 102 presso gli Istituti di prevenzione e di pena). — (h) Di cui 15 unità assunte ai sensi della legge 1º giugno 1977, n. 285.

## Segue Tav. 40 — Impiegati civili ed operai non di ruolo per amministrazione, servizio, residenza e sesso

AMMINISTRAZIONE E SERVIZIO	POSTI Occupati	RESIDENZA E SESSO					
		ITALIA SETTENTRIONALE		ITALIA CENTRALE		ITALIA MERIDIONALE E INSULARE	
		MASCHI	FEMMINE	MASCHI	FEMMINE	MASCHI	FEMMINE
Ministero delle poste e delle telecomunicazioni (c) . . . . .	—	—	—	—	—	—	—
Ministero della pubblica istruzione . . . . .	15.111	3.940	6.109	1.187	1.582	1.349	944
Amministrazione centrale e amministrazione scolastica periferica . . . . .	(b) 39	2	3	—	—	7	27
Istituto statale «A. Romagnoli» di specializzazione per gli educatori dei minorati della vista . . . . .	(c) ....	....	....	....	....	....	....
Istruzione elementare e secondaria di 1° e 2° grado	Sesta qualifica . . . . .	38	3	19	3	4	1
	Quinta qualifica . . . . .	2.146	249	971	86	342	174
	Quarta qualifica . . . . .	3.824	1.206	1.539	299	352	285
	Terza qualifica . . . . .	7.635	2.235	3.312	548	701	536
	Seconda qualifica . . . . .	1.236	216	166	247	152	327
Amministrazione universitaria . . . . .	—	—	—	—	—	—	—
Accademie di belle arti, Conservatori di musica, Accademia nazionale d'arte drammatica ed Accademia nazionale di danza . . . . .	193	29	99	4	31	19	11
Ministero della sanità . . . . .	—	—	—	—	—	—	—
Ministero del tesoro . . . . .	(d) 1.580	139	519	155	289	232	248
Amministrazione centrale . . . . .	2	—	—	2	—	—	—
Direzione generale del tesoro (Direzioni provinciali del tesoro)	1.152	99	379	130	227	163	154
Direzione generale dei danni di guerra . . . . .	—	—	—	—	—	—	—
Provveditorato generale dello Stato . . . . .	—	—	—	—	—	—	—
Ragioneria generale dello Stato . . . . .	Servizi centrali . . . . . Ragionerie provinciali dello Stato . . . . .	8	—	—	—	8	—
		418	40	140	23	54	69
Ministero dei trasporti . . . . .	(e) 752	55	74	44	37	335	207
Direzione generale della motorizzazione civile e dei trasporti in concessione . . . . .	689	48	67	44	37	297	196
Direzione generale dell'aviazione civile . . . . .	63	7	7	—	—	38	11
Ministero del turismo e dello spettacolo . . . . .	—	—	—	—	—	—	—

Tav. 41 — Impiegati civili ed operai non di ruolo per livello retributivo ed amministrazione

LIVELLO RETRIBUTIVO	Presidenza del Consiglio dei ministri	Ministero degli affari esteri	Ministero dell'agricoltura e delle foreste	Ministero dei beni culturali e ambientali	Ministero del bilancio e della programmazione economica	Ministero del commercio con l'estero	Ministero della difesa	Ministero delle finanze	Ministero di grazia e giustizia	Ministero dell'industria, del commercio e dell'artigianato	Ministero dell'interno	Ministero dei lavori pubblici	Ministero del lavoro e della previdenza sociale	Ministero della marina mercantile	Ministero delle partecipazioni statali	Ministero della pubblica istruzione	Ministero della sanità	Ministero del tesoro	Ministero dei trasporti	Ministero del turismo e dello spettacolo	TOTALE
1° Livello . . . . .	—	—	—	—	—	—	(f) 121	—	—	—	(f) 14	—	—	—	—	—	—	—	—	—	(f) 135
2° Livello . . . . .	—	16	—	1.440	—	—	7	2.849	102	—	2	28	250	1	—	—	—	—	—	—	5.027
3° Livello . . . . .	—	—	—	—	—	—	—	—	—	—	—	—	—	—	—	8	—	204	120	—	7
4° Livello . . . . .	15	3	6	1.341	—	—	45	9.661	595	—	4	28	4.448	90	—	31	—	985	399	—	17.651
5° Livello . . . . .	—	—	—	—	—	—	—	—	—	—	—	—	—	—	—	—	—	—	—	—	1
6° Livello . . . . .	16	4	1	2.088	—	—	2	581	—	—	—	—	—	—	—	—	—	—	1	—	4.847
7° Livello . . . . .	9	—	—	1.223	—	—	—	—	—	—	4	109	1.239	214	—	—	—	390	199	—	1.757
TOTALE . . . . .	40	23	7	6.092	—	—	175	13.095	697	—	24	166	6.428	307	—	(g) 39	—	1.580	752	—	(g) 29.425

(a) Cfr. corrispondente nota a pag. 130. — (b) Unità assunte ai sensi della legge 1° giugno 1977, n. 285. — (c) Il relativo dato è compreso in quello dell'istruzione elementare e secondaria di 1° e 2° grado. — (d) Di cui 1.542 unità (1.126 presso la Direzione provinciale del tesoro e 416 presso le Ragionerie provinciali dello Stato) assunte ai sensi della legge 1° giugno 1977, n. 285, ed 1 unità appartenente ad Enti soppressi in servizio presso le Ragionerie provinciali dello Stato. — (e) Di cui 706 unità (648 presso la Direzione generale della motorizzazione civile e dei trasporti in concessione e 58 presso la Direzione generale dell'aviazione civile) assunte ai sensi della legge 1° giugno 1977, n. 285. — (f) Unità di cui all'art. 33 della legge 11 luglio 1980, n. 312. — (g) Escluse 15.072 unità del Ministero della pubblica istruzione in servizio presso la Scuola (Cfr. Tavv. 43 e 44 a pag. 134 e 135).



Tav. 42 — Impiegati civili ed operai non di ruolo per amministrazione, sesso e regione

AMMINISTRAZIONE	POSTI OCCUPATI			Piemonte	Valle d'Aosta	Lombardia	Trentino-Alto Adige	Veneto	Friuli-Venezia Giulia	Liguria	Emilia-Romagna	Toscana	Umbria	Marche	Lazio	Abruzzi	Molise	Campania	Puglia	Basilicata	Calabria	Sicilia	Sardegna	Estero
	MASCHI	FEMMINE	TOTALE																					
Presidenza del Consiglio dei ministri . . . . .	11	29	40												20			14			5			
Ministero degli affari esteri . . . . .	17	6	23																					
Ministero dell'agricoltura e delle foreste . . . . .	17	—	7			1												6						
Ministero dei beni culturali e ambientali . . . . .	2.905	3.187	6.092	80		152	13	124	88	56	122	217	188	61	1.180	634	260	703	464	395	873	91	391	
Ministero del bilancio e della programmazione economica . . . . .	—	—	—	—	—	—	—	—	—	—	—	—	—	—	—	—	—	—	—	—	—	—	—	—
Ministero del commercio con l'estero . . . . .	—	—	—	—	—	—	—	—	—	—	—	—	—	—	—	—	—	—	—	—	—	—	—	—
Ministero della difesa . . . . .	112	63	175	5	—	7	5	6	2	2	17	3	3	3	35	—	—	31	11	—	12	15	18	
Ministero delle finanze . . . . .	1.047	980	20.095 <sup>(a)</sup>	1.215	74	1.992	142	949	657	769	886	934	201	424	1.313	357	110	896	414	101	273	981	407	
Ministero di grazia e giustizia . . . . .	333	364	697	—	—	1	—	2	1	—	—	2	—	—	8	42	4	181	117	20	66	176	77	
Ministero dell'Industria, del commercio e dell'artigianato . . . . .	—	—	—	—	—	—	—	—	—	—	—	—	—	—	—	—	—	—	—	—	—	—	—	—
Ministero dell'interno . . . . .	12	12	24	1	—	6	—	3	1	1	1	4	—	—	2	—	—	—	—	—	1	4	—	
Ministero dei lavori pubblici . . . . .	114	52	166	—	—	—	—	—	—	—	—	—	—	—	—	20	14	38	21	9	11	34	19	
Ministero del lavoro e della previdenza sociale . . . . .	2.443	3.985	6.428	399	17	593	47	300	125	172	438	305	91	181	482	224	122	703	577	195	416	573	438	
Ministero della marina mercantile . . . . .	243	64	307	—	—	—	—	5	7	12	4	4	—	18	64	7	—	22	52	—	30	68	14	
Ministero delle partecipazioni statali . . . . .	—	—	—	—	—	—	—	—	—	—	—	—	—	—	—	—	—	—	—	—	—	—	—	
Ministero delle poste e delle telecomunicazioni . . . . .	—	—	—	—	—	—	—	—	—	—	—	—	—	—	—	—	—	—	—	—	—	—	—	
Ministero della pubblica istruzione . . . . .	6.476	8.635	15.111	1.708	—	3.876	154	1.893	464	642	1.312	1.024	234	400	1.111	289	35	301	436	81	160	568	423	
Ministero della sanità . . . . .	—	—	—	—	—	—	—	—	—	—	—	—	—	—	—	—	—	—	—	—	—	—	—	
Ministero del tesoro . . . . .	526	1.054	1.580	149	6	172	10	92	34	62	133	82	12	38	312	32	14	81	65	14	64	143	65	
Ministero dei trasporti . . . . .	434	318	752	27	4	30	4	16	13	13	22	16	8	15	42	47	24	110	79	24	61	111	86	
Ministero del turismo e dello spettacolo . . . . .	—	—	—	—	—	—	—	—	—	—	—	—	—	—	—	—	—	—	—	—	—	—	—	
<b>TOTALE . . . . .</b>	<b>14.680</b>	<b>18.749</b>	<b>44.497<sup>(a)</sup></b>	<b>3.584</b>	<b>101</b>	<b>6.830</b>	<b>375</b>	<b>3.420</b>	<b>1.392</b>	<b>1.729</b>	<b>2.936</b>	<b>2.591</b>	<b>737</b>	<b>1.140</b>	<b>4.569</b>	<b>1.652</b>	<b>583</b>	<b>3.086</b>	<b>2.256</b>	<b>839</b>	<b>1.972</b>	<b>2.764</b>	<b>1.938</b>	<b>23</b>

(a) Per 11.068 unità del Ministero delle finanze non risulta la distribuzione per «sesso», mancando i relativi dati di analisi.

Tav. 43 — Impiegati civili ed operai non di ruolo del ministero della pubblica istruzione per servizio, sesso e regione

SERVIZIO	POSTI OCCUPATI			Lazio	Abruzzi	Molise	Campania	Puglia	Basilicata	Calabria	Sicilia	Sardegna	Estero
	MASCHI	FEM- MINE	TOTALE										
	9	30	39										
Amministrazione centrale ed amministrazione scolastica periferica . . . . .	8.415	8.464	14.879	1.092	280	33	290	424	76	154	553	419	—
Istruzione elementare e secondaria di 1° e 2° grado . . . . .	301	1.152	1.453	108	20	3	43	41	7	14	37	29	—
Scuole elementari . . . . .	2.028	4.283	6.311	411	75	19	109	177	16	22	212	147	—
Scuole medie . . . . .	142	237	379	51	2	1	8	12	3	5	18	14	—
Istituti d'istruzione classica, scientifica e magistrale . . . . .	333	242	575	114	31	1	32	16	1	12	38	12	—
Convitti nazionali . . . . .	68	48	116	—	—	—	—	—	—	—	24	—	—
Educandati femminili . . . . .	1.453	606	2.059	116	22	5	44	45	16	19	74	115	—
Istituti tecnici . . . . .	1.982	1.717	3.699	263	124	4	51	125	32	81	140	99	—
Istituti professionali . . . . .	39	64	103	10	—	—	1	4	—	—	2	—	—
Licei artistici . . . . .	69	115	184	19	6	—	2	4	1	1	8	3	—
Istituti d'arte . . . . .	—	—	—	—	—	—	—	—	—	—	—	—	—
Amministrazione universitaria . . . . .	—	—	—	—	—	—	—	—	—	—	—	—	—
Accademie BB. AA., Conservatori di musica ed Accad mie nazionali . . . . .	52	141	193	19	7	—	1	10	1	3	8	—	—
TOTALE . . . . .	6.476	8.635	15.111	1.111	289	35	301	436	81	160	568	423	—

Tav. 44 — Personale docente e non docente (di ruolo e non di ruolo) della scuola per livello retributivo (\*)

TIPO DI PERSONALE	2° livello		3° livello		4° livello		4° livello ad esaurimento		5° livello		6° livello		7° livello		8° livello		TOTALE GENERALE		
	Di ruolo	Non di ruolo	Di ruolo	Non di ruolo	Di ruolo	Non di ruolo	Di ruolo	Non di ruolo	Di ruolo	Non di ruolo	Di ruolo	Non di ruolo	Di ruolo	Non di ruolo	Di ruolo	Non di ruolo	Di ruolo	Non di ruolo	TOTALE
<b>Personale non docente</b> . . . . .	1.432	1.236	77.776	7.798	(c) 50.662	3.844	—	11.800	2.156	38	14	—	42	—	142.023	15.072	157.095		
Scuole materne . . . . .	—	—	—	—	—	—	—	—	—	—	—	—	—	—	—	—	—	—	
Istruzione elementare e secondaria di 1° e 2° grado.	1.432	1.236	76.810	7.635	50.329	3.824	—	11.760	2.146	38	—	—	—	—	140.616	14.879	155.495		
Accademie di belle arti, Conservatori di musica, Accademia nazionale d'arte drammatica ed Accademia nazionale di danza . . . . .	—	—	966	163	333	20	—	40	10	12	14	—	42	—	1.407	193	1.600		
<b>Personale docente</b> . . . . .	—	—	—	—	—	—	—	—	—	375.829	396.253	51.719	18.570	751	790.652	65.413	856.065		
Scuole materne . . . . .	—	—	—	—	—	—	—	—	—	64.958	—	—	—	—	64.958	448	65.406		
Istruzione elementare e secondaria di 1° e 2° grado	—	—	—	—	—	—	—	—	—	310.745	395.894	51.660	14.258	—	720.897	64.114	785.011		
Accademie di belle arti, Conservatori di musica, Accademia nazionale d'arte drammatica ed Accademia nazionale di danza . . . . .	—	—	—	—	—	—	—	—	—	126	359	59	4.312	751	4.797	851	5.648		
<b>TOTALE</b> . . . . .	1.432	1.236	77.776	7.798	(c) 50.662	3.844	—	11.800	2.156	12.981	396.267	51.719	18.612	751	932.675	80.485	1.013.160		

(\*) Manca la suddivisione per classi stipendiali di livello, non essendo pervenuti i relativi dati di analisi.  
 (c) Le unità con « quarta qualifica ad esaurimento » sono comprese nel 4° livello.

Tav. 45 — Personale docente e non docente della scuola — Tabella degli stipendi annui lordi per livello retributivo e classe di stipendio (D.P.R. 25 giugno 1983, n. 345) (\*)

CLASSE DI STIPENDIO (**)	2° Livello	3° Livello	4° Livello	5° Livello	6° Livello	7° Livello	8° Livello	CLASSE DI STIPENDIO (**)
Iniziale . . . . .	3.500.000	3.650.000	4.500.000	5.740.000	5.800.000	6.650.000	7.800.000	Iniziale . . . . .
1° Classe . . . . .	3.780.000	3.942.000	4.860.000	6.198.200	6.264.000	7.182.000	8.424.000	1° Classe . . . . .
2° Classe . . . . .	4.060.000	4.234.000	5.220.000	6.658.400	6.728.000	7.714.000	9.048.000	2° Classe . . . . .
3° Classe . . . . .	4.340.000	4.526.000	5.580.000	7.117.600	7.192.000	8.246.000	9.672.000	3° Classe . . . . .
4° Classe . . . . .	4.620.000	4.818.000	5.940.000	7.576.800	7.656.000	8.778.000	10.296.000	4° Classe . . . . .
5° Classe . . . . .	4.900.000	5.110.000	6.300.000	8.036.000	8.120.000	9.310.000	10.920.000	5° Classe . . . . .
6° Classe . . . . .	5.180.000	5.402.000	6.660.000	8.495.200	8.584.000	9.842.000	11.544.000	6° Classe . . . . .
7° Classe . . . . .	5.460.000	5.694.000	7.020.000	8.954.400	9.048.000	10.374.000	12.168.000	7° Classe . . . . .
8° Classe . . . . .	5.740.000	5.986.000	7.380.000	9.413.600	9.512.000	10.906.000	12.792.000	8° Classe . . . . .

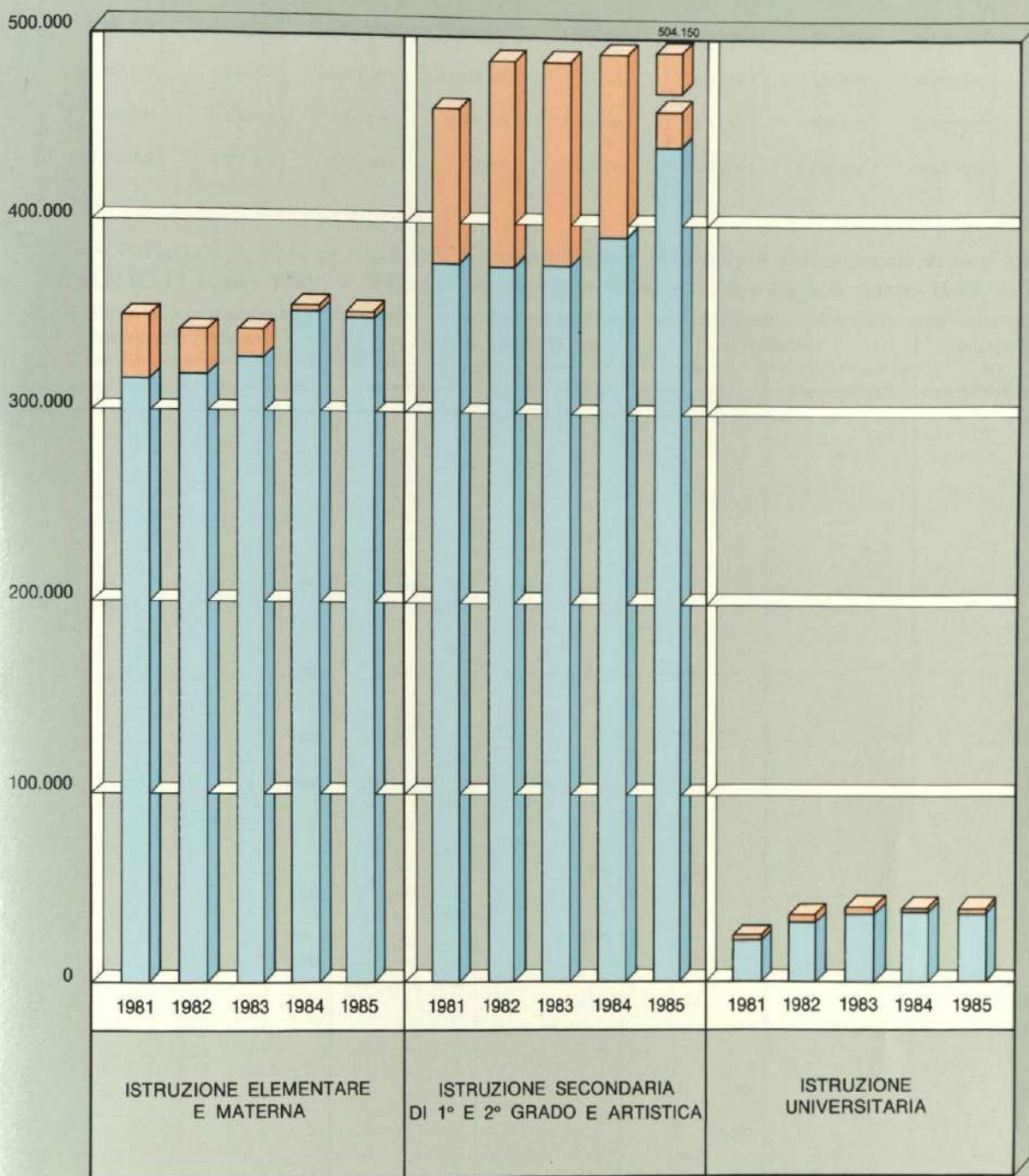
Tav. 46 — Personale non docente di ruolo dell'Amministrazione universitaria per livello retributivo e classe di stipendio

CLASSE DI STIPENDIO (**)	2° Livello	3° Livello	4° Livello	5° Livello	6° Livello	7° Livello	8° Livello	TOTALE
Iniziale . . . . .	478	—	1.545	—	716	477	—	3.216
1° Classe . . . . .	222	—	1.152	—	719	374	—	2.467
2° Classe . . . . .	90	496	636	1.118	967	299	939	4.545
3° Classe . . . . .	100	200	991	795	1.770	730	644	5.230
4° Classe . . . . .	73	237	1.380	1.308	1.915	874	594	6.381
5° Classe . . . . .	63	296	969	727	1.441	845	569	4.910
6° Classe . . . . .	68	225	982	537	1.115	789	570	4.286
7° Classe . . . . .	79	199	888	460	883	780	519	3.808
8° Classe . . . . .	63	403	1.326	1.036	1.649	1.188	767	6.432
<b>TOTALE . . .</b>	<b>1.236</b>	<b>2.056</b>	<b>9.869</b>	<b>5.981</b>	<b>11.175</b>	<b>6.356</b>	<b>4.602</b> (a)	<b>41.275</b>

(\*) Per il personale assunto nel periodo di validità contrattuale la progressione economica si articola in otto classi biennali del 6 per cento, anziché dell'8 per cento.  
 (\*\*) Dopo l'ultima classe sono previsti aumenti biennali del 2,50 per cento.  
 (a) Oltre a 80 dirigenti (43 dirigenti superiori e 37 primi dirigenti) e 104 unità con qualifica di ispettore generale ad esaurimento.


# INSEGNANTI DI RUOLO E NON DI RUOLO PER TIPO DI ISTRUZIONE

Tav.



DI RUOLO

NON DI RUOLO



Tav. 47 — Personale non docente dell'Amministrazione universitaria — Tabella degli stipendi annui lordi per livello retributivo e classe di stipendio (D.P.R. 19 luglio 1984, n. 571)

CLASSE DI STIPENDIO (**)	1° livello	2° livello	3° livello	4° livello	5° livello	6° livello (*)	7° livello	8° livello	CLASSE DI STIPENDIO (**)
Iniziale . . . . .	3.300.000	3.600.000	3.900.000	4.500.000	5.100.000	5.700.000	6.400.000	7.700.000	Iniziale
1° Classe . . . . .	3.492.000	3.816.000	4.152.000	4.772.000	5.405.280	6.045.600	6.803.200	8.175.200	1° Classe
2° Classe . . . . .	3.684.000	4.032.000	4.404.000	5.044.000	5.710.560	6.391.200	7.206.400	8.650.400	2° Classe
3° Classe . . . . .	3.876.000	4.248.000	4.656.000	5.316.000	6.015.840	6.736.800	7.609.600	9.125.600	3° Classe
4° Classe . . . . .	4.068.000	4.464.000	4.908.000	5.588.000	6.321.120	7.082.400	8.012.800	9.600.800	4° Classe
5° Classe . . . . .	4.260.000	4.680.000	5.160.000	5.860.000	6.626.400	7.428.000	8.416.000	10.076.000	5° Classe
6° Classe . . . . .	4.452.000	4.896.000	5.412.000	6.132.000	6.931.680	7.773.600	8.819.200	10.551.200	6° Classe
7° Classe . . . . .	4.644.000	5.112.000	5.664.000	6.404.000	7.236.960	8.119.200	9.222.400	11.026.400	7° Classe
8° Classe . . . . .	4.836.000	5.328.000	5.916.000	6.676.000	7.542.240	8.464.800	9.625.600	11.501.600	8° Classe

Tav. 48 — Personale docente di ruolo dell'Amministrazione universitaria per stipendio annuo lordo (art. 36 D.P.R. 11 luglio 1980, n. 382, D.P.R. 19 luglio 1984, n. 571, e legge 8 marzo 1985, n. 72)

STIPENDIO ANNUO LORDO (c)	PROFESSORI ORDINARI		PROFESSORI ASSOCIATI		RICERCATORI		ASSISTENTI AD ESAURIMENTO	TOTALE
	a tempo pieno	a tempo definito	a tempo pieno	a tempo definito	confermati	non confermati		
32.187.326 . . . . . (b)	2.269	—	—	—	—	—	—	2.269
30.447.471 . . . . .	335	—	—	—	—	—	—	335
28.707.615 . . . . .	386	—	—	—	—	—	—	386
26.967.760 . . . . .	622	—	—	—	—	—	—	622
25.227.904 . . . . .	413	—	—	—	—	—	—	413
23.488.049 . . . . .	26	—	—	—	—	—	—	26
22.890.947 . . . . .	—	897	—	—	—	—	—	897
22.531.129 . . . . . (b)	—	—	3.736	—	—	—	—	3.736
21.748.193 . . . . .	2.040	162	—	—	—	—	—	2.202
21.313.230 . . . . .	—	—	461	—	—	—	—	461
20.505.439 . . . . .	—	166	—	—	—	—	—	166
20.095.330 . . . . .	—	—	38	—	—	—	—	38
20.008.338 . . . . .	354	—	—	—	—	—	—	354
19.262.686 . . . . .	—	220	—	—	—	—	—	220
18.877.431 . . . . .	—	—	368	—	—	—	—	368
18.019.931 . . . . .	—	335	—	—	—	—	—	335
17.659.534 . . . . .	—	—	101	—	—	—	—	101
16.777.178 . . . . .	—	21	—	—	—	—	—	21
16.441.634 . . . . .	—	—	1.101	—	—	—	—	1.101
16.093.663 . . . . .	—	—	—	906	—	—	—	906
15.534.424 . . . . .	—	648	—	—	—	—	—	648
15.223.735 . . . . .	—	—	997	209	—	—	—	1.206
14.353.808 . . . . .	—	—	—	13	—	—	—	13
14.281.669 . . . . .	—	143	—	—	—	—	—	143
14.005.836 . . . . .	—	—	2.144	—	—	—	—	2.144
13.483.880 . . . . .	—	—	—	100	—	—	—	100
13.000.526 . . . . .	—	—	—	—	—	—	1.885	1.885
12.613.952 . . . . .	—	—	—	38	—	—	—	38
12.451.208 . . . . .	—	—	—	—	3	—	1.550	1.553
11.901.890 . . . . .	—	—	—	—	408	—	509	917
11.744.024 . . . . .	—	—	—	—	366	—	—	366
11.352.572 . . . . .	—	—	—	—	—	2.225	382	2.608
10.874.097 . . . . .	—	—	—	483	—	—	—	483
10.803.254 . . . . .	—	—	—	—	4.561	—	83	4.644
10.253.936 . . . . .	—	—	—	—	2.118	—	18	2.136
10.004.169 . . . . .	—	—	—	—	1.588	—	—	1.588
9.704.618 . . . . .	—	—	—	—	1.179	—	3	1.182
9.155.300 . . . . .	—	—	—	—	1.541	—	—	1.541
7.700.000 . . . . . (c)	—	—	—	—	—	—	1.616	1.616
<b>TOTALE . . . . .</b>	<b>6.445</b>	<b>2.592</b>	<b>8.946</b>	<b>3.703</b>	<b>12.036</b>	<b>1.616</b>	<b>(d) 4.430</b>	<b>(d) 39.768</b>

(\*) Al personale che riveste una delle qualifiche previste dall'art. 3 del D.P.R. 2 giugno 1981, n. 270, compete lo stipendio annuo lordo relativo alla prima classe stipendiale e successive classi biennali d'importo fisso in ragione d'anno di L. 373.248.

(\*\*) Dopo l'ultima classe sono previsti aumenti biennali del 2,50 per cento.

(c) Oltre all'indennità integrativa speciale di L. 8.476.092 annue lorde. — (b) Per il professore universitario che opta per il regime di impegno a tempo pieno la progressione economica, dopo il conseguimento della classe finale di stipendio, si sviluppa in otto classi biennali al 6 per cento. — (c) Attribuito ai ricercatori non confermati in attesa del giudizio di idoneità previsto dall'art. 59 del D.P.R. 11 luglio 1980, n. 382. — (d) Oltre a 913 professori incaricati stabilizzati esterni (il cui sviluppo stipendiale è uguale a quello dei ricercatori confermati) e 46 unità del Ministero della Difesa (28 assistenti e 18 professori).

Tav. 49 — Insegnanti di ruolo per amministrazione, residenza e sesso

AMMINISTRAZIONE	POSTI		RESIDENZA E SESSO						PERSONALE FUORI RUOLO
			ITALIA SETTENTRIONALE		ITALIA CENTRALE		ITALIA MERIDIONALE E INSULARE		
	In ruolo	Occupati	MASCHI	FEMMINE	MASCHI	FEMMINE	MASCHI	FEMMINE	
Ministero della difesa . . . . .	66	46	3	—	27	1	11	4	—
Ministero della pubblica istruzione . . . . .	826.416	830.420	84.794	232.927	47.710	114.417	109.421	241.151	—
<b>TOTALE . . .</b>	<b>826.482</b>	<b>830.466</b>	<b>84.797</b>	<b>232.927</b>	<b>47.737</b>	<b>114.418</b>	<b>109.432</b>	<b>241.155</b>	—

Tav. 50 — Insegnanti di ruolo per amministrazione, tipo di istituto o scuola, categoria, residenza e sesso

Provvedimento di approvazione dell'organico	TIPO DI ISTITUTO O SCUOLA E CATEGORIA	POSTI		RESIDENZA E SESSO						PERSONALE FUORI RUOLO	
				ITALIA SETTENTRIONALE		ITALIA CENTRALE		ITALIA MERIDIONALE E INSULARE			
		In ruolo	Occupati	MASCHI	FEMMINE	MASCHI	FEMMINE	MASCHI	FEMMINE		
<b>MINISTERO DELLA DIFESA</b>											
18-11-65, n. 1483	<b>Aeronautica . . . . .</b>	<b>29</b>	<b>15</b>	—	—	—	—	—	<b>11</b>	<b>4</b>	—
	Accademia aeronautica:										
	Professori . . . . .	10	6	—	—	—	—	—	6	—	—
	Assistenti . . . . .	19	9	—	—	—	—	—	5	4	—
	<b>Esercito . . . . .</b>	—	—	—	—	—	—	—	—	—	—
Accademia militare (a) . . . . .	—	—	—	—	—	—	—	—	—	—	
Scuola militare Nuziatella (a) . . . . .	—	—	—	—	—	—	—	—	—	—	
18-11-65, n. 1483	<b>Marina . . . . .</b>	<b>37</b>	<b>31</b>	3	—	27	1	—	—	—	—
	Accademia navale:										
	Professori . . . . .	14	11	—	—	10	1	—	—	—	—
	Assistenti . . . . .	18	17	—	—	17	—	—	—	—	—
	Istituto idrografico:										
Professori . . . . .	2	1	1	—	—	—	—	—	—	—	
Assistenti . . . . .	3	2	2	—	—	—	—	—	—	—	
<b>TOTALE . . .</b>	<b>66</b>	<b>46</b>	<b>3</b>	<b>—</b>	<b>27</b>	<b>1</b>	<b>11</b>	<b>4</b>	—		

(a) funziona con personale di ruolo del Ministero della pubblica istruzione distaccato (fuori ruolo), ai sensi dell'art. 31 del R.D. 6 maggio 1923, n. 1054.



Segue Tav. 50 — Insegnanti di ruolo per amministrazione, tipo di istituto o scuola, categoria, residenza e sesso

Provvedimento di approvazione dell'organico	TIPO DI ISTITUTO O SCUOLA E CATEGORIA	POSTI		RESIDENZA E SESSO						PERSONALE FUORI RUOLO
		In ruolo	Occupati	ITALIA SETTENTRIONALE		ITALIA CENTRALE		ITALIA MERIDIONALE E INSULARE		
				MASCHI	FEMMINE	MASCHI	FEMMINE	MASCHI	FEMMINE	
<b>MINISTERO DELLA PUBBLICA ISTRUZIONE</b>										
	<b>Scuole materne</b>	<b>57.743</b>	<b>64.958</b>	<b>31</b>	<b>18.791</b>	<b>25</b>	<b>12.636</b>	<b>79</b>	<b>33.396</b>	<b>176</b>
18-3-68, n. 444	Direttrici (a)	(b) —	—	—	—	—	—	—	—	—
	Docenti diplomati (c)	(d) 57.743	64.958	31	18.791	25	12.636	79	33.396	176
	<b>Scuole elementari</b>	<b>304.769</b>	<b>283.818</b>	<b>11.130</b>	<b>104.776</b>	<b>6.082</b>	<b>44.363</b>	<b>(h) 19.313</b>	<b>(i) 98.154</b>	<b>3.726</b>
22-12-73, n. 932	Direttori didattici	5.000	4.803	1.246	741	558	312	1.386	560	—
	Ordinarie	297.560	279.015	9.884	104.035	5.524	44.051	17.927	97.594	3.726
2-5-47, n. 499 23-4-52, n. 526 2-12-67, n. 1215 20-5-82, n. 270 Decreti vari	Maestri elementari del ruolo ordinario	297.560	279.015	9.884	104.035	5.524	44.051	17.927	97.594	3.726
2-12-67, n. 1213	Maestri elementari « fuori ruolo »	—	(e) ....	....	....	....	....	....	....	....
16-5-47, n. 555 Decreti vari	In lingua tedesca (Maestri elementari)	1.973	(f) ....	....	....	....	....	....	....	....
19-7-61, n. 1012 Decreti vari	In lingua slovena (Maestri elementari)	236	(f) ....	....	....	....	....	....	....	....
	<b>Scuole elementari per ciechi</b>	<b>128</b>	<b>115</b>	<b>9</b>	<b>16</b>	<b>12</b>	<b>33</b>	<b>15</b>	<b>30</b>	<b>—</b>
29-10-60, n. 1396	Direttori didattici	14	7	3	—	1	—	2	1	—
26-10-52, n. 1463 3-3-60, n. 190 Decreti vari	Maestri elementari	102	108	6	16	11	33	13	29	—
3-2-63, n. 72 Decreti vari	Scuole elementari presso le carceri e gli stabilimenti penitenziari (Maestri elementari)	392	234	32	4	37	3	123	35	—
27-8-32, n. 1127 16-5-47, n. 555	Scuole elementari della Venezia Tridentina (Insegnanti di religione: catechisti) (c)	33	(f) ....	....	....	....	....	....	....	—
	<b>Scuole medie</b>	<b>220.126</b>	<b>255.693</b>	<b>28.666</b>	<b>69.982</b>	<b>13.297</b>	<b>33.083</b>	<b>(i) 38.650</b>	<b>(m) 72.015</b>	<b>343</b>
	Ordinarie	218.543	254.592	28.225	69.322	13.297	33.083	38.650	72.015	—
	Presidi	—	6.025	1.391	899	674	453	1.945	663	—
	Docenti incaricati della presidenza	—	977	425	211	89	37	190	25	—
	Docenti laureati	—	187.412	16.995	56.607	7.234	26.399	22.837	57.340	—
Decreti vari	Docenti diplomati	211.614	42.769	4.925	8.252	3.610	4.660	9.734	10.570	—
	Docenti comandati in altri Enti	—	—	—	—	—	—	—	—	—
	Docenti di Educazione fisica e sportiva	—	17.419	3.489	3.353	1.690	1.554	3.944	3.409	—
	In lingua tedesca (g)	1.474	945	384	561	—	—	—	—	—
Decreti vari	Presidi	47	43	36	7	—	—	—	—	—
	Docenti incaricati della presidenza	—	3	3	—	—	—	—	—	—
	Docenti laureati	—	580	209	371	—	—	—	—	—
	Docenti diplomati	1.427	269	106	163	—	—	—	—	—
	Docenti di Educazione fisica e sportiva	—	50	30	20	—	—	—	—	—
	In lingua slovena	109	156	57	99	—	—	—	—	—
Decreti vari	Presidi	8	11	10	1	—	—	—	—	—
	Docenti incaricati della presidenza	—	2	2	—	—	—	—	—	—
	Docenti laureati	—	102	25	77	—	—	—	—	—
	Docenti diplomati	101	31	15	16	—	—	—	—	—
	Docenti di Educazione fisica e sportiva	—	10	5	5	—	—	—	—	—

(a) Equiparate ai direttori didattici. — (b) Il relativo organico è in corso di determinazione. — (c) Equiparati ai maestri elementari. — (d) L'organico risulta dalla somma di quelli provinciali isti'uiti ai sensi dell'art. 11 della legge 18 marzo 1968, n. 444, presso i Provveditorati agli studi. — (e) Le relative unità - incluse quelle assegnate ad attività parascolastiche (artt. 2, 3, 4 e 5 della legge 2 dicembre 1967, n. 1213) - sono comprese tra i maestri elementari del ruolo ordinario. — (f) I relativi dati sono compresi in quelli delle Scuole elementari ordinarie. — (g) Comprese quelle ad ordinamento speciale delle Valli ladine della provincia di Bolzano. — (h) Di cui 418 unità in servizio all'estero. — (i) Di cui 693 unità in servizio all'estero. — (m) Di cui 192 unità in servizio all'estero.

Segue Tav. 50 — Insegnanti di ruolo per amministrazione, tipo di istituto o scuola, categoria, residenza e sesso

Provvedimento di approvazione dell'organico	TIPO DI ISTITUTO O SCUOLA E CATEGORIA	POSTI		RESIDENZA E SESSO						PERSONALE FUORI RUOLO
		In ruolo	Occupati	ITALIA SETTENTRIONALE		ITALIA CENTRALE		ITALIA MERIDIONALE E INSULARE		
				MASCHI	FEMMINE	MASCHI	FEMMINE	MASCHI	FEMMINE	
Decreti vari	<b>Scuole medie per ciechi (a)</b> . . . . .	<b>175</b>	<b>109</b>	<b>15</b>	<b>27</b>	<b>29</b>	<b>22</b>	<b>7</b>	<b>9</b>	
	Presidi . . . . .	15	5	1	1	2	—	—	1	
	Docenti incaricati della presidenza . . . . .	—	3	—	1	1	—	—	1	
	Docenti laureati . . . . .	160	68	8	19	17	14	4	6	
	Docenti diplomati . . . . .		20	4	4	5	4	1	2	
Docenti di Educazione fisica e sportiva . . . . .	—	13	2	2	4	4	1	—		
Decreti vari	<b>Istituti d'istruzione classica, scientifica e magistrale . . . . .</b>	<b>42.714</b>	<b>46.314</b>	<b>4.977</b>	<b>9.931</b>	<b>3.287</b>	<b>6.713</b>	<b>(b) 8.861</b>	<b>(c) 12.545</b>	
	Licei-ginnasi . . . . .	11.219	12.572	1.277	2.416	937	2.025	2.466	3.458	
	Presidi . . . . .	428	419	101	28	72	20	167	31	
	Docenti incaricati della presidenza . . . . .	—	20	6	3	1	2	6	2	
	Docenti laureati . . . . .	10.791	11.108	1.060	2.211	755	1.847	2.087	3.148	
	Docenti diplomati . . . . .		9	4	—	1	1	2	1	
	Docenti di Educazione fisica e sportiva . . . . .	—	1.016	106	174	101	155	204	276	
Docenti comandati in altri Enti . . . . .	—	—	—	—	—	—	—	—		
Decreti vari	<b>Licei scientifici . . . . .</b>	<b>20.173</b>	<b>21.420</b>	<b>2.506</b>	<b>4.998</b>	<b>1.684</b>	<b>3.188</b>	<b>4.001</b>	<b>5.043</b>	
	Presidi . . . . .	600	597	148	48	104	26	232	39	
	Docenti incaricati della presidenza . . . . .	—	28	9	3	3	2	9	2	
	Docenti laureati . . . . .	19.573	19.065	1.997	4.692	1.337	2.987	3.355	4.697	
	Docenti diplomati . . . . .		—	—	—	—	—	—	—	—
	Docenti di Educazione fisica e sportiva . . . . .	—	1.730	352	255	240	173	405	305	
Docenti comandati in altri Enti . . . . .	—	—	—	—	—	—	—	—		
Decreti vari	<b>Istituti magistrali . . . . .</b>	<b>11.048</b>	<b>11.877</b>	<b>1.174</b>	<b>2.465</b>	<b>656</b>	<b>1.387</b>	<b>2.338</b>	<b>3.857</b>	
	Presidi . . . . .	288	281	67	23	50	12	115	14	
	Docenti incaricati della presidenza . . . . .	—	23	5	2	3	2	7	4	
	Docenti laureati . . . . .	10.760	10.276	1.025	2.131	556	1.195	2.050	3.319	
	Docenti diplomati . . . . .		475	62	82	35	42	128	126	
	Docenti di Educazione fisica e sportiva . . . . .	—	822	15	227	12	136	38	394	
Docenti comandati in altri Enti . . . . .	—	—	—	—	—	—	—	—		
26-4-28, n. 1297 11-8-33, n. 1286 3-4-58, n. 470 1-2-71, n. 980 Decreti vari	<b>Scuole magistrali per la formazione delle scuole materne . . . . .</b>	<b>215</b>	<b>445</b>	<b>20</b>	<b>52</b>	<b>17</b>	<b>113</b>	<b>56</b>	<b>187</b>	
	Presidi . . . . .	8	6	2	—	—	1	—	3	
	Docenti incaricati della presidenza . . . . .	—	2	—	—	—	—	—	—	
	Docenti laureati . . . . .	207	354	18	37	17	89	55	138	
	Docenti diplomati . . . . .		42	—	7	—	11	—	24	
	Docenti di Educazione fisica e sportiva . . . . .	—	41	—	8	—	11	—	22	
Docenti comandati in altri Enti . . . . .	—	—	—	—	—	—	—	—		
11-1-56, n. 16 30-7-59, n. 700 1-8-60, n. 853 1-5-74, n. 417	<b>Convitti nazionali (e)</b> . . . . .	<b>(f) 910</b>	<b>849</b>	<b>203</b>	<b>25</b>	<b>199</b>	<b>20</b>	<b>390</b>	<b>12</b>	
	Rettori . . . . .	44	35	8	—	8	1	17	1	
	Vice rettori . . . . .	60	30	6	—	8	—	15	1	
	Vice rettori aggiunti (ruolo transitorio) . . . . .	3	3	—	—	—	—	—	—	
	Istitutori dei convitti nazionali . . . . .	(f) 803	781	189	25	183	19	355	10	

(a) Cfr. nota (g) a pagina precedente. — (b) Di cui 81 unità in servizio all'estero. — (c) Di cui 59 unità in servizio all'estero. — (d) Sono stati indicati gli organici pubblicati nella situazione al 1° gennaio 1980, in quanto non sono stati trasmessi dati più aggiornati. — (e) Il personale dei licei ginnasi, licei scientifici, scuole medie e scuole elementari è compreso nei ruoli del relativo tipo d'istruzione. — (f) Nell'organico, che risulta dalla somma di quelli provinciali istituiti ai sensi dell'art. 121 del D.P.R. 31 maggio 1974, n. 417, non sono compresi i posti relativi agli istitutori dei Convitti annessi agli istituti tecnici e professionali.

Segue Tav. 50 — Insegnanti di ruolo per amministrazione, tipo di istituto o scuola, categoria, residenza e sesso

Provvedimento di approvazione dell'organico	TIPO DI ISTITUTO O SCUOLA E CATEGORIA	POSTI		RESIDENZA E SESSO						PERSONALE FUORI RUOLO
		In ruolo	Occupati	ITALIA SETTENTRIONALE		ITALIA CENTRALE		ITALIA MERIDIONALE E INSULARE		
				MASCHI	FEMMINE	MASCHI	FEMMINE	MASCHI	FEMMINE	

## Segue MINISTERO DELLA PUBBLICA ISTRUZIONE

	<b>Educatrici femminili</b> . . . . .	<b>256</b>	<b>174</b>	<b>5</b>	<b>95</b>	<b>1</b>	<b>27</b>	<b>2</b>	<b>44</b>	—
7-5-48, n. 1038 22-3-52, n. 209	Direttrici . . . . .	6	(b) 3	—	3	—	—	—	—	—
	Vice direttrici . . . . .	6	2	—	2	—	—	—	—	—
10-10-57, n. 1036 1-8-62, n. 1532 Decreti vari	Docenti laureati (istruzione media superiore) . . . . .	42	43	5	25	1	3	2	7	—
	Docenti laureati (istruzione media inferiore) . . . . .	24								
	Docenti comandati in altri Enti - diplomati . . . . .	—	—	—	—	—	—	—	—	—
31-5-74, n. 417	Istitutrici . . . . .	178	126	—	65	—	24	—	37	—
	<b>Istituti per sordomuti - Roma, Milano e Palermo</b> . . . . .	<b>117</b>	<b>96</b>	<b>17</b>	<b>8</b>	<b>11</b>	<b>25</b>	(c) <b>9</b>	<b>26</b>	<b>1</b>
	Direttori e vice direttori . . . . .	9	4	2	—	—	1	—	1	—
30-7-73, n. 488	Insegnanti (a) . . . . .	60	51	7	5	3	17	1	18	1
	Assistenti (a) . . . . .	48	41	8	3	8	7	8	7	—
	<b>Istituto statale «A. Romagnoli» di specializzazione per gli educatori dei minorati della vista</b> . . . . .	<b>21</b>	<b>19</b>	—	—	<b>7</b>	<b>12</b>	—	—	—
	Preside . . . . .	1	1	—	—	1	—	—	—	—
	Docenti laureati . . . . .	2	1	—	—	1	—	—	—	—
30-12-60, n. 1734	Docenti diplomati . . . . .	(c) 18	17	—	—	5	12	—	—	—
	<b>Istituti tecnici</b> . . . . .	<b>82.201</b>	(d) <b>83.887</b>	<b>16.143</b>	<b>16.486</b>	<b>8.936</b>	<b>8.905</b>	(f) <b>19.313</b>	(g) <b>14.104</b>	—
	<i>Agrari</i> . . . . .	4.079	2.956	835	375	373	179	897	297	—
	Presidi . . . . .	71	65	22	3	12	—	28	—	—
	Docenti incaricati della presidenza . . . . .	—	9	4	—	2	—	3	—	—
	Docenti laureati . . . . .	4.008	1.949	489	331	198	158	502	271	—
	Docenti diplomati . . . . .		754	271	29	129	15	298	12	—
	Docenti di Educazione fisica e sportiva . . . . .	—	150	43	9	29	5	52	12	—
Decreti vari	Docenti comandati in altri Enti . . . . .	—	11	2	1	—	6	1	—	—
	{ laureati . . . . .	—	18	4	2	2	1	8	1	—
	{ diplomati . . . . .	—	—	—	—	—	—	—	—	—
	<i>Industriali</i> . . . . .	31.382	26.793	7.426	3.723	3.929	1.970	7.048	2.697	—
	Presidi . . . . .	332	299	101	6	60	10	113	9	—
	Docenti incaricati della presidenza . . . . .	—	41	22	6	6	—	7	—	—
	Docenti laureati . . . . .	31.050	19.235	4.540	3.481	2.404	1.826	4.400	2.584	—
	Docenti diplomati . . . . .		5.707	2.253	98	1.159	51	2.094	52	—
	Docenti di Educazione fisica e sportiva . . . . .	—	1.148	432	39	228	37	384	28	—
Decreti vari	Docenti comandati in altri Enti . . . . .	—	286	53	86	52	46	28	21	—
	{ laureati . . . . .	—	77	25	7	20	—	22	3	—
	{ diplomati . . . . .	—	—	—	—	—	—	—	—	—
	<i>Femminili</i> . . . . .	1.493	2.104	134	343	178	570	250	629	—
	Presidi . . . . .	46	41	7	4	5	6	14	5	—
	Docenti incaricati della presidenza . . . . .	—	5	2	1	2	—	—	—	—
	Docenti laureati . . . . .	1.447	1.374	99	242	118	371	180	364	—
	Docenti diplomati . . . . .		259	7	51	3	68	9	121	—
	Docenti di Educazione fisica e sportiva . . . . .	—	103	1	22	2	40	2	36	—
Decreti vari	Docenti comandati in altri Enti . . . . .	—	312	17	21	47	84	44	99	—
	{ laureati . . . . .	—	10	1	2	1	1	1	4	—
	{ diplomati . . . . .	—	—	—	—	—	—	—	—	—

(a) Equiparati ai maestri elementari. — (b) Oltre a tre direttrici incaricate appartenenti ai ruoli degli insegnanti di altro tipo d'istruzione. — (c) Di cui: 3 insegnanti di tirocinio, 1 insegnante tecnico-pratico, 2 assistenti di tirocinio, 10 assistenti e 2 maestre del giardino d'infanzia. — (d) Compresi gli istitutori dei Convitti annessi. — (e) Di cui 1 unità in servizio all'estero. — (f) Di cui 22 unità in servizio all'estero. — (g) Di cui 5 unità in servizio all'estero.

Segue Tav. 50 — Insegnanti di ruolo per amministrazione, tipo di istituto o scuola, categoria, residenza e sesso

Provvedimento di approvazione dell'organico	TIPO DI ISTITUTO O SCUOLA E CATEGORIA	POSTI		RESIDENZA E SESSO						PERSONALE FUORI RUOLO
		In ruolo	Occupati	ITALIA SETTENTRIONALE		ITALIA CENTRALE		ITALIA MERIDIONALE E INSULARE		
				MASCHI	FEMMINE	MASCHI	FEMMINE	MASCHI	FEMMINE	
Segue <b>MINISTERO DELLA PUBBLICA ISTRUZIONE</b>										
Decreti vari	Commerciali e per geometri . . . . .	42.949	49.035	7.224	11.137	4.207	5.850	10.483	10.134	—
	Presidi . . . . .	721	729	213	66	142	33	246	29	—
	Docenti incaricati della presidenza . . . . .	—	62	27	7	10	1	15	2	—
	Docenti laureati . . . . .	42.228	42.149	6.165	9.655	3.519	5.046	9.055	8.709	—
	Docenti diplomati . . . . .		2.142	140	625	105	342	293	637	—
	Docenti di Educazione fisica e sportiva . . . . .		3.367	581	617	371	336	797	665	—
	Docenti comandati in altri Enti . . . . .		492	74	148	46	79	69	76	—
	{ laureati . . . . .	94		24	19	14	13	8	16	—
	{ diplomati . . . . .		—	—	—	—	—	—	—	—
	Per il turismo . . . . .	836	1.162	244	451	91	229	59	88	—
Presidi . . . . .	12	15	4	3	3	1	4	—	—	
Docenti incaricati della presidenza . . . . .	—	—	—	—	—	—	—	—	—	
Docenti laureati . . . . .	824	993	223	385	77	191	44	73	—	
Docenti diplomati . . . . .		73	5	31	3	17	8	9	—	
Docenti di Educazione fisica e sportiva . . . . .		63	8	25	5	16	3	6	—	
Docenti comandati in altri Enti . . . . .		18	4	7	3	4	—	—	—	
{ laureati . . . . .	—	—	—	—	—	—	—	—	—	
{ diplomati . . . . .										
Nautici . . . . .	1.373	1.240	137	103	122	83	556	239	—	
Presidi . . . . .	36	32	6	—	6	—	20	—	—	
Docenti incaricati della presidenza . . . . .	—	4	2	—	—	—	2	—	—	
Docenti laureati . . . . .	1.337	916	71	101	68	81	364	231	—	
Docenti diplomati . . . . .		208	45	1	31	1	129	1	—	
Docenti di Educazione fisica e sportiva . . . . .		63	13	—	12	1	35	2	—	
Docenti comandati in altri Enti . . . . .		12	—	1	3	—	4	4	—	
{ laureati . . . . .	—	5	—	—	2	—	2	1	—	
{ diplomati . . . . .										
Aeronautici . . . . .	89	138	28	23	25	22	20	20	—	
Presidi . . . . .	3	3	1	—	1	—	1	—	—	
Docenti incaricati della presidenza . . . . .	—	—	—	—	—	—	—	—	—	
Docenti laureati . . . . .	86	107	18	23	13	22	11	20	—	
Docenti diplomati . . . . .		19	6	—	7	—	6	—	—	
Docenti di Educazione fisica e sportiva . . . . .		8	3	—	3	—	2	—	—	
Docenti comandati in altri Enti - laureati . . . . .		1	—	—	1	—	—	—	—	
Per periti aziendali . . . . .	(a) ....	446	115	331	—	—	—	—	—	
Presidi . . . . .	(a) ....	5	3	2	—	—	—	—	—	
Docenti incaricati della presidenza . . . . .		2	1	1	—	—	—	—	—	
Docenti laureati . . . . .		378	107	271	—	—	—	—	—	
Docenti diplomati . . . . .		32	1	31	—	—	—	—	—	
Docenti di Educazione fisica e sportiva . . . . .		29	3	26	—	—	—	—	—	
Docenti comandati in altri Enti - laureati . . . . .		—	—	—	—	—	—	—	—	
Scuola nazionale meccanica agraria . . . . .	(a) ....	13	—	—	11	2	—	—	—	
Presidi . . . . .	(a) ....	1	—	—	1	—	—	—	—	
Docenti incaricati della presidenza . . . . .		—	—	—	—	—	—	—	—	
Docenti laureati . . . . .		7	—	—	5	2	—	—	—	
Docenti diplomati . . . . .		4	—	—	4	—	—	—	—	
Docenti di Educazione fisica e sportiva . . . . .		1	—	—	1	—	—	—	—	
Docenti comandati in altri Enti - laureati . . . . .		—	—	—	—	—	—	—	—	
<b>Istituti professionali . . . . .</b>	<b>37.749</b>	<b>(b) 41.231</b>	<b>8.473</b>	<b>7.068</b>	<b>5.012</b>	<b>4.338</b>	<b>10.438</b>	<b>(c) 5.902</b>	<b>142</b>	
Per l'industria e l'artigianato e per le attività marine	18.266	19.148	5.479	1.483	3.402	1.064	6.212	1.508	78	
Presidi . . . . .	300	186	53	3	37	4	86	3	—	
Docenti incaricati della presidenza . . . . .	—	116	57	3	23	2	31	—	—	
Docenti laureati . . . . .	17.966	10.387	2.428	1.300	1.493	948	2.874	1.344	49	
Docenti diplomati . . . . .		7.554	2.606	153	1.656	85	2.930	124	15	
Docenti di Educazione fisica e sportiva . . . . .		905	335	24	193	25	291	37	14	
Docenti titolari in altro ordine di scuola . . . . .		—	—	—	—	—	—	—	—	—

(a) I relativi dati non sono stati trasmessi. — (b) Compresi gli Istitutori dei Convitti annessi. — (c) Di cui 1 unità in servizio all'estero.

Segue Tav. 50 — Insegnanti di ruolo per amministrazione, tipo di istituto o scuola, categoria, residenza e sesso

Provvedimento di approvazione dell'organico	TIPO DI ISTITUTO O SCUOLA E CATEGORIA	POSTI		RESIDENZA E SESSO						PERSONALE FUORI RUOLO
		In ruolo	Occupati	ITALIA SETTENTRIONALE		ITALIA CENTRALE		ITALIA MERIDIONALE E INSULARE		
				MASCHI	FEMMINE	MASCHI	FEMMINE	MASCHI	FEMMINE	

Segue MINISTERO DELLA PUBBLICA ISTRUZIONE

	<i>Per il commercio</i> . . . . .	10.762	11.506	1.378	4.014	704	2.101	1.282	2.027	50
Decreti vari	Presidi . . . . .	255	211	74	27	37	9	57	7	4
	Docenti incaricati della presidenza . . . . .	—	23	10	6	3	2	2	—	—
	Docenti laureati . . . . .	10.507	8.002	1.089	2.556	551	1.428	976	1.402	4
	Docenti diplomati . . . . .		2.616	180	1.162	96	504	198	476	40
	Docenti di Educazione fisica e sportiva . . . . .	—	654	25	263	17	158	49	142	2
	Docenti comandati in altri Enti . . . . .	—	—	—	—	—	—	—	—	—
	<i>Alberghieri</i> . . . . .	2.311	3.160	420	465	389	337	888	661	11
Decreti vari	Presidi . . . . .	64	61	18	4	10	1	26	2	—
	Docenti incaricati della presidenza . . . . .	—	3	1	1	1	—	—	—	—
	Docenti laureati . . . . .	2.247	1.730	132	356	137	259	276	570	7
	Docenti diplomati . . . . .		1.196	232	82	219	63	525	75	4
	Docenti di Educazione fisica e sportiva . . . . .	—	170	37	22	22	14	61	14	—
	Docenti comandati in altri Enti . . . . .	—	—	—	—	—	—	—	—	—
	<i>Per l'agricoltura</i> . . . . .	3.074	3.482	883	257	246	56	1.561	479	3
Decreti vari	Presidi . . . . .	80	69	24	1	9	—	34	1	1
	Docenti incaricati della presidenza . . . . .	—	15	4	2	1	—	6	2	—
	Docenti laureati . . . . .	2.994	1.615	365	177	76	39	671	287	—
	Docenti diplomati . . . . .		1.679	453	71	147	15	815	178	—
	Docenti di Educazione fisica e sportiva . . . . .	—	104	37	6	13	2	35	11	—
	Docenti comandati in altri Enti . . . . .	—	—	—	—	—	—	—	—	—
	<i>Femminili</i> . . . . .	3.318	3.891	313	849	257	768	480	1.224	—
Decreti vari	Presidi . . . . .	41	32	2	4	5	4	11	6	—
	Docenti incaricati della presidenza . . . . .	—	11	3	2	1	1	3	1	—
	Docenti laureati . . . . .	3.277	2.517	256	566	215	477	386	617	—
	Docenti diplomati . . . . .		1.149	49	228	35	236	76	525	—
	Docenti di Educazione fisica e sportiva . . . . .	—	182	3	49	1	50	4	75	—
	Docenti comandati in altri Enti . . . . .	—	—	—	—	—	—	—	—	—
	<i>Per l'industria e l'artigianato per ciechi « P. Colosimo » — Napoli</i> . . . . .	7	18	—	—	—	—	15	3	—
1-6-70, n. 1399 Decreti vari	Presidi . . . . .	1	—	—	—	—	—	—	—	—
	Docenti incaricati della presidenza . . . . .	—	1	—	—	—	—	1	—	—
	Docenti laureati . . . . .	4	8	—	—	—	—	5	3	—
	Docenti diplomati . . . . .	2	9	—	—	—	—	9	—	—
	Docenti di Educazione fisica e sportiva . . . . .	—	—	—	—	—	—	—	—	—
	<i>Per l'industria e l'artigianato per ciechi — Firenze</i> . . . . .	11	26	—	—	14	12	—	—	—
1-6-70, n. 1400	Presidi . . . . .	1	—	—	—	—	—	—	—	—
	Docenti incaricati della presidenza . . . . .	—	1	—	—	—	1	—	—	—
	Docenti laureati . . . . .	4	13	—	—	8	5	—	—	—
	Docenti diplomati . . . . .	6	10	—	—	5	5	—	—	—
	Docenti di Educazione fisica e sportiva . . . . .	—	2	—	—	1	1	—	—	—

Segue Tav. 50 — Insegnanti di ruolo per amministrazione, tipo di istituto o scuola, categoria, residenza e sesso

Provvedimento di approvazione dell'organico	TIPO DI ISTITUTO O SCUOLA E CATEGORIA	POSTI		RESIDENZA E SESSO						PERSONALE FUORI RUOLO	
		In ruolo	Occupati	ITALIA SETTENTRIONALE		ITALIA CENTRALE		ITALIA MERIDIONALE E INSULARE			
				MASCHI	FEMMINE	MASCHI	FEMMINE	MASCHI	FEMMINE		
Segue MINISTERO DELLA PUBBLICA ISTRUZIONE											
	<b>Licei artistici . . . . .</b>	(a) 3.578	2.801	642	436	383	270	626	444		
21- 3-75 (*)	Presidi . . . . .	51	7	—	—	3	1	3	—	—	
Decreti vari	Docenti incaricati della presidenza . . . . .	—	45	16	3	8	2	13	3	—	
	Docenti laureati . . . . .	2.066	2.630	610	405	359	246	593	417	—	
	Assistenti . . . . .	1.459									119
	Docenti di Educazione fisica e sportiva . . . . .	—	—	—	—	—	—	—	—	—	—
	Docenti comandati in altri Enti . . . . .	—	—	—	—	—	—	—	—	—	—
	<b>Amministrazione universitaria (Università ed Istituti d'istruzione superiore) . . . . .</b>	<b>46.000</b>	<b>39.768</b>	<b>12.253</b>	<b>4.229</b>	<b>8.475</b>	<b>2.936</b>	<b>8.959</b>	<b>2.916</b>	<b>460</b>	
11- 7-80, n. 382	Professori ordinari e straordinari . . . . .	15.000	9.037	3.777	342	2.549	229	2.004	136	477	
	Professori associati . . . . .	(b) 15.000	12.649	4.375	1.222	2.663	707	3.020	662	3	
	Ricercatori . . . . .	16.000	13.652	3.051	2.227	2.262	1.658	2.725	1.729	—	
	Professori ordinari «fuori ruolo» per compimento 70 anni di età . . . . .	—	(c) ....	....	....	....	....	....	....	....	....
	Professori ordinari «fuori ruolo» per altro Ufficio . . . . .	—	(c) ....	....	....	....	....	....	....	....	....
	Assistenti (ruolo ad esaurimento) . . . . .	—	4.430	1.050	438	1.001	342	1.210	389	—	
		<b>Accademie di belle arti . . . . .</b>	(a) 300	788	180	29	220	71 (d)	217 (e)	71	1
Decreti vari	Direttori . . . . .	2	2	—	—	1	—	—	1	—	
	Professori incaricati della presidenza . . . . .	—	19	4	1	5	—	9	—	—	
	Professori { di primo ruolo . . . . .	80	767	176	28	214	71	208	70	—	
	{ di terzo ruolo . . . . .	58									
	Assistenti . . . . .	160	—	—	—	—	—	—	—	—	
Docenti comandati in altri Enti - laureati . . . . .	—	—	—	—	—	—	—	—	—		
	<b>Conservatori di musica ed annesse Scuole medie . . . . .</b>	(a) 2.728	3.931	1.211	536	526	252	889	517	4	
7- 5-48, n. 888, 13- 3-58, n. 165, 13- 3-58, n. 248, 13- 6-62, n. 819, 22- 3-74, n. 111, Decreti vari	Conservatori di musica:										
	Direttori . . . . .	36	10	5	—	2	—	2	1	—	
	Professori incaricati della direzione . . . . .	—	33	14	2	3	—	13	1	—	

(\*) Decreto ministeriale emanato in applicazione del D.P.R. 21 marzo 1974, n. 417.

(a) Cfr. nota (d) a pag. 140. — (b) L'organico, nella prima applicazione del D.P.R. 11 luglio 1980, n. 382, è corrispondente al numero degli idonei da inquadrare ai sensi degli art. 50 e 53 dello stesso D.P.R. — (c) I relativi dati sono compresi tra quelli dei "Professori ordinari". — (d) Di cui 2 unità in servizio all'estero. — (e) Di cui 1 unità in servizio all'estero.

Segue Tav. 50 — Insegnanti di ruolo per amministrazione, tipo di istituto o scuola, categoria, residenza e sesso

Provvedimento di approvazione dell'organico	TIPO DI ISTITUTO O SCUOLA E CATEGORIA	POSTI		RESIDENZA E SESSO						PERSONALE FUORI RUOLO
		In ruolo	Occupati	ITALIA SETTENTRIONALE		ITALIA CENTRALE		ITALIA MERIDIONALE E INSULARE		
				MASCHI	FEMMINE	MASCHI	FEMMINE	MASCHI	FEMMINE	
Segue MINISTERO DELLA PUBBLICA ISTRUZIONE										
7-5-48, n. 888 12-8-57, n. 799 13-3-58, n. 248 13-6-62, n. 819 13-7-65, n. 881 25-2-67, n. 905 25-2-67, n. 906 10-5-67, n. 1419 24-5-67, n. 1107 28-3-68, n. 359 1-3-68, n. 1080 Decreti vari	Professori	di primo ruolo . . . . .	47	3.849	1.184	528	517	250	862	508
	di secondo ruolo . . . . .	1.030								
	di terzo ruolo . . . . .	1.146								
	Docenti di Educazione fisica e sportiva . . . . .	—	39	8	6	4	2	12	7	—
	Docenti comandati in altri Enti - laureati . . . . .	—	—	—	—	—	—	—	—	—
9-5-61, n. 1696 13-6-62, n. 819 22-3-74, n. 111 Decreti vari	Accompagnatori al pianoforte . . . . .	143	(a) . . . . .	—	—	—	—	—	—	—
	Scuole medie:									
	Docenti laureati . . . . .	326	(b) . . . . .	—	—	—	—	—	—	—
	<b>Accademia nazionale d'arte drammatica . . . . .</b>	<b>9</b>	<b>6</b>	<b>—</b>	<b>—</b>	<b>5</b>	<b>1</b>	<b>—</b>	<b>—</b>	<b>—</b>
1-7-37, n. 1369 13-3-58, n. 165 28-3-68, n. 359 Decreti vari	Direttore . . . . .	1	—	—	—	—	—	—	—	—
	Docente incaricato della direzione . . . . .	—	1	—	—	1	—	—	—	—
	Docenti laureati . . . . .	8	4	—	—	3	1	—	—	—
	Docenti di Educazione fisica e sportiva . . . . .	—	1	—	—	1	—	—	—	—
	<b>Accademia nazionale di danza . . . . .</b>	<b>(c) 31</b>	<b>72</b>	<b>—</b>	<b>—</b>	<b>14</b>	<b>58</b>	<b>—</b>	<b>—</b>	<b>—</b>
7-5-48, n. 1236 13-3-58, n. 165 28-3-68, n. 359 Decreti vari	Direttrice . . . . .	1	1	—	—	—	1	—	—	—
	Docente incaricata della direzione . . . . .	—	—	—	—	—	—	—	—	—
	Professori	di secondo ruolo . . . . .	10	70	—	—	13	57	—	—
	di terzo ruolo . . . . .	9								
9-5-61, n. 1696	Pianisti accompagnatori	corso di perfezionamento . . . . .	3	—	—	—	—	—	—	—
	corso superiore, inferiore e medio . . . . .	8								
	Docenti di Educazione fisica e sportiva . . . . .	—	1	—	—	1	—	—	—	—
	<b>Istituti d'arte ed annesse Scuole medie . . . . .</b>	<b>(c) 3.866</b>	<b>5.557</b>	<b>807</b>	<b>488</b>	<b>1.152</b>	<b>649</b>	<b>1.530</b>	<b>831</b>	<b>—</b>
	Istituti d'arte:									
	Presidi . . . . .	132	27	3	—	11	—	12	1	—
	Docenti incaricati della presidenza . . . . .	—	108	29	2	28	3	45	1	—
Decreti vari 31-5-74, n. 417	Docenti laureati . . . . .	3.160	5.199	752	453	1.086	603	1.429	876	—
	Docenti diplomati . . . . .									
	Docenti di Educazione fisica e sportiva . . . . .	—	223	23	33	27	43	44	53	—
	Docenti comandati in altri Enti . . . . .	—	—	—	—	—	—	—	—	—
	Scuole medie:									
Decreti vari	Docenti laureati . . . . .	574	(b) . . . . .	—	—	—	—	—	—	—
	<b>TOTALE . . . . .</b>	<b>826.416</b>	<b>(d) 830.420</b>	<b>84.794</b>	<b>232.927</b>	<b>47.710</b>	<b>114.417</b>	<b>109.421</b>	<b>241.151</b>	<b>5.243</b>

(c) Le relative unità in servizio sono comprese tra i professori. — (b) I relativi dati sono compresi tra quelli delle Scuole medie ordinarie. — (c) Cfr. nota (d) a pag. 140. — (d) I soprannumeri che si registrano in alcuni ruoli sono dovuti alle piante organiche non aggiornate alla data della rilevazione. Inoltre, tra posti in ruolo sono compresi 22.572 posti relativi all'Educazione fisica e sportiva.

Tav. 51 — Insegnanti di ruolo per amministrazione, tipo di istituto o scuola, sesso e regione

TIPO DI ISTITUTO O SCUOLA	POSTI OCCUPATI		REGIONI													ESTERO	TOTALE										
	MASCHI	FEM-MINE	Piemonte	Valle d'Aosta	Lombardia	Trentino-Alto Adige	Veneto	Friuli-Venezia Giulia	Liguria	Emilia-Romagna	Toscana	Umbria	Marche	Lazio	Abruzzi			Molise	Campania	Puglia	Basilicata	Calabria	Sicilia	Sardegna			
Aeronautica . . . . .	11	4	15																								
Esercito . . . . .	—	—	—																								
Marina . . . . .	30	1	31																								
<b>TOTALE . . . . .</b>	<b>41</b>	<b>5</b>	<b>46</b>																								
<b>MINISTERO DELLA DIFESA</b>																											
Scuole materne . . . . .	1351	64.823	64.958	4.113	—	6.594	—	2.732	1.483	1.520	2.380	4.444	1.197	2.478	4.542	2.414	533	9.455	6.921	1.518	4.806	5.900	2.228	—	—	—	
Scuole elementari . . . . .	36.525	247.293	283.818	20.291	—	39.258	5.484	20.299	5.727	6.996	17.851	16.200	4.351	7.348	22.546	7.045	2.184	30.350	20.928	4.356	16.460	25.557	9.470	1.117	—	—	—
Scuole elementari per ciechi . . . . .	36	79	115	3	—	7	—	—	10	2	2	—	19	—	26	1	—	17	8	—	—	12	7	—	—	—	—
Scuole elementari presso le carceri e gli stabilimenti penitenziari . . . . .	192	42	234	6	—	9	—	5	—	4	11	13	2	4	21	3	4	28	27	—	3	17	55	21	—	—	—
Scuole elementari della Venezia Tridentina (e) . . . . .	—	—	—	—	—	—	—	—	—	—	—	—	—	—	—	—	—	—	—	—	—	—	—	—	—	—	—
Scuole medie . . . . .	80.613	175.090	255.693	16.179	—	34.002	3.461	19.182	4.618	6.186	15.020	13.749	3.570	6.339	22.722	6.200	1.778	30.261	21.021	3.263	12.801	25.557	9.441	343	—	—	—
Scuola media per ciechi . . . . .	51	58	109	15	—	—	—	—	12	15	—	—	11	—	40	—	—	—	8	—	—	—	8	—	—	—	—
Istituti d'istruzione classica, scientifica e magistrale . . . . .	17.125	29.189	46.314	2.498	—	4.480	754	2.580	937	1.294	2.365	2.873	773	1.209	5.145	1.280	426	6.279	3.789	731	2.522	4.661	1.578	140	—	—	—
Convitti nazionali e convitti annessi agli istituti tecnici e professionali . . . . .	792	57	849	34	—	47	18	34	33	28	34	69	31	10	109	56	12	110	54	8	50	53	59	—	—	—	—
Educatrici femminili . . . . .	8	166	174	—	—	34	—	40	26	—	—	28	—	—	—	—	—	—	—	—	—	46	—	—	—	—	—
Istituti per sordomuti . Roma, Milano e Palermo . . . . .	37	59	96	—	—	25	—	—	—	—	—	—	—	—	36	—	—	—	—	—	—	34	—	—	—	—	—
Istituto statale «A. Romagnoli» di specializzazione per gli educatori dei minorati della vista . . . . .	7	12	19	—	—	—	—	—	—	—	—	—	—	—	19	—	—	—	—	—	—	—	—	—	—	—	—
Istituti tecnici . . . . .	44.392	39.495	83.887	5.270	—	10.192	1.020	5.791	1.952	2.657	5.747	5.344	1.628	2.617	8.252	2.512	834	9.406	5.720	934	3.674	7.596	2.714	27	—	—	—
Istituti professionali . . . . .	23.923	17.308	41.231	2.222	—	4.419	481	3.000	965	1.190	3.264	2.892	847	1.500	4.111	953	198	4.406	3.674	727	2.135	3.224	1.022	1	—	—	—
Amministrazione universitaria . . . . .	29.687	10.081	39.768	2.191	—	4.506	167	2.833	860	1.641	4.284	4.482	901	780	5.248	541	—	3.878	1.683	17	356	4.000	1.400	—	—	—	—
Accademie di belle arti . . . . .	617	171	788	34	—	74	—	38	—	—	63	107	—	64	120	27	—	55	98	—	66	42	—	—	—	—	—
Licei artistici . . . . .	1.651	1.150	2.801	219	—	393	—	267	—	93	106	202	—	20	431	95	—	329	182	14	230	146	71	3	—	—	—
Conservatori di musica ed annesse Scuole medie . . . . .	2.626	1.365	3.931	235	—	403	82	416	139	112	360	127	105	176	370	197	66	355	282	74	90	204	138	—	—	—	—
Accademia nazionale d'arte drammatica . . . . .	5	1	6	—	—	—	—	—	—	—	—	—	—	—	6	—	—	—	—	—	—	—	—	—	—	—	—
Accademia nazionale di danza . . . . .	14	58	72	—	—	—	—	—	—	—	—	—	—	72	—	—	—	—	—	—	—	—	—	—	—	—	—
Istituti d'arte ed annesse scuole medie . . . . .	3.489	2.068	5.557	180	—	260	66	350	65	35	339	606	204	400	591	345	46	580	434	65	321	532	138	—	—	—	—
<b>TOTALE . . . . .</b>	<b>241.945</b>	<b>588.495</b>	<b>830.420</b>	<b>53.490</b>	—	<b>104.703</b>	<b>11.534</b>	<b>57.580</b>	<b>16.830</b>	<b>21.758</b>	<b>51.826</b>	<b>51.136</b>	<b>13.639</b>	<b>22.945</b>	<b>74.407</b>	<b>21.669</b>	<b>6.081</b>	<b>95.509</b>	<b>64.829</b>	<b>11.710</b>	<b>43.228</b>	<b>77.619</b>	<b>28.295</b>	<b>1.632</b>	—	—	—
<b>TOTALE GENERALE . . . . .</b>	<b>241.966</b>	<b>588.500</b>	<b>830.466</b>	<b>53.490</b>	—	<b>104.703</b>	<b>11.534</b>	<b>57.580</b>	<b>16.830</b>	<b>21.761</b>	<b>51.826</b>	<b>51.164</b>	<b>13.639</b>	<b>22.945</b>	<b>74.407</b>	<b>21.669</b>	<b>6.081</b>	<b>95.524</b>	<b>64.859</b>	<b>11.710</b>	<b>43.228</b>	<b>77.619</b>	<b>28.295</b>	<b>1.632</b>	—	—	—

(e) I relativi dati sono compresi in quelli delle Scuole elementari.



Tav. 52 — Insegnanti non di ruolo per amministrazione, residenza e sesso

AMMINISTRAZIONE	POSTI Occupati	RESIDENZA E SESSO					
		ITALIA SETTENTRIONALE		ITALIA CENTRALE		ITALIA MERIDIONALE E INSULARE	
		MASCHI	FEMMINE	MASCHI	FEMMINE	MASCHI	FEMMINE
Ministero della difesa . . . . .	—	—	—	—	—	—	—
Ministero della pubblica istruzione . . . . .	66.326	16.289	19.699	4.984	6.079	9.930	9.345
<b>TOTALE . . . . .</b>	<b>66.326</b>	<b>16.289</b>	<b>19.699</b>	<b>4.984</b>	<b>6.079</b>	<b>9.930</b>	<b>9.345</b>

Tav. 53 — Insegnanti non di ruolo per amministrazione, tipo di istituto o scuola, categoria, residenza e sesso

TIPO DI ISTITUTO O SCUOLA E CATEGORIA	POSTI Occupati	RESIDENZA E SESSO					
		ITALIA SETTENTRIONALE		ITALIA CENTRALE		ITALIA MERIDIONALE E INSULARE	
		MASCHI	FEMMINE	MASCHI	FEMMINE	MASCHI	FEMMINE
<b>MINISTERO DELLA DIFESA</b>							
Aeronautica . . . . .	—	—	—	—	—	—	—
Accademia aeronautica:							
Professori (Esterni) (a)-cultori della materia . . . . .	—	—	—	—	—	—	—
<b>Esercito . . . . .</b>	—	—	—	—	—	—	—
Scuola militare « Nunziatella »:							
Professori (b) . . . . .	—	—	—	—	—	—	—
<b>Marina . . . . .</b>	—	—	—	—	—	—	—
Accademia navale:							
Professori (Esterni) (a) . . . . .	—	—	—	—	—	—	—
{ liberi docenti . . . . .	—	—	—	—	—	—	—
{ cultori della materia . . . . .	—	—	—	—	—	—	—
Istituto idrografico:							
Professori (Esterni) (a) . . . . .	—	—	—	—	—	—	—
<b>TOTALE . . . . .</b>	—	—	—	—	—	—	—
<b>MINISTERO DELLA PUBBLICA ISTRUZIONE</b>							
Scuole materne (Docenti diplomati) (c) . . . . .	448	—	104	—	56	—	(e) 208
Scuole elementari . . . . .	2.317	103	1.617	3	176	13	405
Ordinarie (Maestri elementari) . . . . .	2.317	103	1.617	3	176	13	405
In lingua tedesca (Maestri elementari) (c) . . . . .	....	....	....	....	....	....	....
In lingua slovena (Maestri elementari) (c) . . . . .	....	....	....	....	....	....	....
Scuole elementari per ciechi (Maestri elementari) . . . . .	25	—	11	3	9	—	2
Scuole elementari presso le carceri e gli stabilimenti penitenziari (Maestri elementari) . . . . .	(d) ....	....	....	....	....	....	....
Scuole medie . . . . .	33.512	8.442	10.157	2.255	2.833	4.963	4.802
Ordinarie . . . . .	32.530	8.023	9.594	2.255	2.833	4.963	4.862
Docenti laureati . . . . .	11.155	1.993	5.893	230	1.285	366	1.388
Docenti diplomati . . . . .	7.192	1.692	1.967	495	623	978	1.437
Insegnanti di religione . . . . .	11.372	3.479	1.056	1.360	690	3.247	1.540
Docenti di Educazione fisica e sportiva . . . . .	2.811	859	678	170	235	372	497

(a) Di cui all'art. 4 del D.P.R. 18 novembre 1965, n. 1483. — (b) Di cui alla legge 13 giugno 1969, n. 282. — (c) Equiparati ai maestri elementari. — (d) I relativi dati sono compresi in quelli delle Scuole elementari ordinarie. — (e) Di cui 15 unità in servizio all'estero.

Segue Tav. 54 — Insegnanti non di ruolo per amministrazione, tipo di istituto o scuola, categoria, residenza e sesso

TIPO DI ISTITUTO O SCUOLA E CATEGORIA	POSTI Occupati	RESIDENZA E SESSO					
		ITALIA SETTENTRIONALE		ITALIA CENTRALE		ITALIA MERIDIONALE E INSULARE	
		MASCHI	FEMMINE	MASCHI	FEMMINE	MASCHI	FEMMINE
<i>In lingua tedesca (a)</i> . . . . .	864	383	491	—	—	—	—
Docenti laureati . . . . .	634	247	387	—	—	—	—
Docenti diplomati . . . . .	100	39	61	—	—	—	—
Insegnanti di religione . . . . .	91	81	10	—	—	—	—
Docenti di Educazione fisica e sportiva . . . . .	39	16	23	—	—	—	—
<i>In lingua slovena</i> . . . . .	118	36	82	—	—	—	—
Docenti laureati . . . . .	34	5	29	—	—	—	—
Docenti diplomati . . . . .	54	12	42	—	—	—	—
Insegnanti di religione . . . . .	17	14	3	—	—	—	—
Docenti di Educazione fisica e sportiva . . . . .	13	5	8	—	—	—	—
<b>Scuole medie per ciechi</b> . . . . .	<b>43</b>	<b>11</b>	<b>17</b>	<b>2</b>	<b>4</b>	<b>3</b>	<b>6</b>
Docenti laureati . . . . .	18	4	10	1	3	—	—
Docenti diplomati . . . . .	17	3	7	—	—	2	5
Insegnanti di religione . . . . .	4	2	—	1	1	—	—
Docenti di Educazione fisica e sportiva . . . . .	4	2	—	—	—	1	1
<b>Istituti d'istruzione classica, scientifica e magistrale</b> . . . . .	<b>(b) 7.732</b>	<b>1.328</b>	<b>2.125</b>	<b>632</b>	<b>996</b>	<b>1.363</b>	<b>1.288</b>
<i>Licei ginnasi</i> . . . . .	1.945	320	421	200	292	401	311
Docenti laureati . . . . .	1.791	300	390	181	275	371	274
Docenti diplomati . . . . .	9	1	3	—	2	1	2
Docenti di Educazione fisica e sportiva . . . . .	145	19	28	19	15	29	35
<i>Licei scientifici</i> . . . . .	3.700	709	1.141	286	454	580	530
Docenti laureati . . . . .	3.314	637	1.041	261	404	526	445
Docenti diplomati . . . . .	46	5	5	1	10	6	19
Docenti di Educazione fisica e sportiva . . . . .	340	67	95	24	40	48	66
<i>Istituti magistrali</i> . . . . .	1.977	291	550	138	221	356	421
Docenti laureati . . . . .	1.804	273	495	126	203	336	371
Docenti diplomati . . . . .	15	1	7	3	1	1	2
Docenti di Educazione fisica e sportiva . . . . .	158	17	48	9	17	19	48
<i>Scuole magistrali per la formazione degli insegnanti delle scuole materne</i> . . . . .	110	8	13	8	29	26	26
Docenti laureati . . . . .	105	8	13	8	26	26	24
Docenti diplomati . . . . .	2	—	—	—	1	—	1
Docenti di Educazione fisica e sportiva . . . . .	3	—	—	—	2	—	1
<b>Convitti nazionali (Istitutori)</b> . . . . .	<b>75</b>	<b>44</b>	<b>3</b>	<b>14</b>	<b>—</b>	<b>11</b>	<b>3</b>

(a) Compresa quelle ad ordinamento speciale delle Valli ladine della provincia di Bolzano. — (b) Compresi gli insegnanti di religione.

Segue Tav. 53 — Insegnanti non di ruolo per amministrazione, tipo di istituto o scuola, categoria, residenza e sesso

TIPO DI ISTITUTO O SCUOLA E CATEGORIA	POSTI Occupati	RESIDENZA E SESSO					
		ITALIA SETTENTRIONALE		ITALIA CENTRALE		ITALIA MERIDIONALE E INSULARE	
		MASCHI	FEMMINE	MASCHI	FEMMINE	MASCHI	FEMMINE
<b>Educandi femminili</b> . . . . .	<b>26</b>	—	<b>10</b>	—	<b>3</b>	—	<b>13</b>
Docenti laureati . . . . .	—	—	—	—	—	—	—
Istitutrici . . . . .	26	—	10	—	3	—	13
<b>Istituto statale «A. Romagnoli» di specializzazione per gli educatori dei minorati della vista</b> . . . . .	<b>2</b>	—	—	<b>1</b>	<b>1</b>	—	—
Docenti diplomati . . . . .	2	—	—	1	1	—	—
Assistenti (a) . . . . .	—	—	—	—	—	—	—
<b>Istituti tecnici</b> . . . . . (b)	<b>7.534</b>	<b>2.343</b>	<b>1.970</b>	<b>624</b>	<b>597</b>	<b>1.183</b>	<b>817</b>
<b>Agrari</b> . . . . .	<b>377</b>	<b>125</b>	<b>72</b>	<b>42</b>	<b>22</b>	<b>76</b>	<b>40</b>
Docenti laureati . . . . .	340	110	68	41	21	68	32
Docenti diplomati . . . . .	11	7	1	1	—	1	1
Docenti di Educazione fisica e sportiva . . . . .	26	8	3	—	1	7	7
<b>Industriali</b> . . . . .	<b>2.225</b>	<b>963</b>	<b>440</b>	<b>244</b>	<b>130</b>	<b>337</b>	<b>111</b>
Docenti laureati . . . . .	1.861	744	415	203	118	280	101
Docenti diplomati . . . . .	194	122	10	28	4	26	4
Docenti di Educazione fisica e sportiva . . . . .	170	97	15	13	8	31	6
<b>Femminili</b> . . . . .	<b>187</b>	<b>30</b>	<b>58</b>	<b>2</b>	<b>36</b>	<b>20</b>	<b>41</b>
Docenti laureati . . . . .	161	30	50	2	31	19	29
Docenti diplomati . . . . .	8	—	2	—	3	—	3
Docenti di Educazione fisica e sportiva . . . . .	18	—	6	—	2	1	9
<b>Commerciali e per geometri</b> . . . . .	<b>4.363</b>	<b>1.143</b>	<b>1.274</b>	<b>288</b>	<b>372</b>	<b>696</b>	<b>590</b>
Docenti laureati . . . . .	3.813	1.022	1.094	258	310	630	499
Docenti diplomati . . . . .	147	19	56	6	37	8	21
Docenti di Educazione fisica e sportiva . . . . .	403	102	124	24	25	58	70
<b>Per il turismo</b> . . . . .	<b>168</b>	<b>34</b>	<b>73</b>	<b>17</b>	<b>26</b>	<b>11</b>	<b>7</b>
Docenti laureati . . . . .	148	31	60	15	26	11	5
Docenti diplomati . . . . .	9	—	5	2	—	—	2
Docenti di Educazione fisica e sportiva . . . . .	11	3	8	—	—	—	—
<b>Nautici</b> . . . . .	<b>130</b>	<b>23</b>	<b>8</b>	<b>23</b>	<b>8</b>	<b>42</b>	<b>26</b>
Docenti laureati . . . . .	112	20	7	21	8	30	26
Docenti diplomati . . . . .	13	3	1	2	—	7	—
Docenti di Educazione fisica e sportiva . . . . .	5	—	—	—	—	5	—
<b>Aeronautici</b> . . . . .	<b>27</b>	<b>9</b>	<b>4</b>	<b>8</b>	<b>3</b>	<b>1</b>	<b>2</b>
Docenti laureati . . . . .	18	6	3	4	2	1	2
Docenti diplomati . . . . .	7	3	1	2	1	—	—
Docenti di Educazione fisica e sportiva . . . . .	2	—	—	2	—	—	—
<b>Per periti aziendali</b> . . . . .	<b>57</b>	<b>16</b>	<b>41</b>	<b>—</b>	<b>—</b>	<b>—</b>	<b>—</b>
Docenti laureati . . . . .	41	14	27	—	—	—	—
Docenti diplomati . . . . .	11	1	10	—	—	—	—
Docenti di Educazione fisica e sportiva . . . . .	5	1	4	—	—	—	—
<b>Scuola nazionale di meccanica agraria</b> . . . . .	<b>—</b>	<b>—</b>	<b>—</b>	<b>—</b>	<b>—</b>	<b>—</b>	<b>—</b>
Docenti laureati . . . . .	—	—	—	—	—	—	—
Docenti diplomati . . . . .	—	—	—	—	—	—	—
Docenti di Educazione fisica e sportiva . . . . .	—	—	—	—	—	—	—

a) Equiparati ai maestri elementari. — (b) Compresi gli insegnanti di religione.

Segue Tav. 53 — Insegnanti non di ruolo per amministrazione, tipo di istituto o scuola, categoria, residenza e sesso

TIPO DI ISTITUTO O SCUOLA E CATEGORIA	POSTI Occupati	RESIDENZA E SESSO					
		ITALIA SETTENTRIONALE		ITALIA CENTRALE		ITALIA MERIDIONALE E INSULARE	
		MASCHI	FEMMINE	MASCHI	FEMMINE	MASCHI	FEMMINE
Segue MINISTERO DELLA PUBBLICA ISTRUZIONE							
<b>Istituti professionali</b> . . . . .	(a) <b>11.689</b>	<b>3.235</b>	<b>3.167</b>	<b>1.084</b>	<b>1.155</b>	<b>1.689</b>	<b>1.378</b>
Per l'industria e l'artigianato e per le attività marine . . . . .	4.834	1.755	959	647	365	759	349
Docenti laureati . . . . .	3.634	1.120	856	446	305	593	314
Docenti diplomati . . . . .	989	553	78	167	48	118	25
Docenti di Educazione fisica e sportiva . . . . .	211	82	25	34	12	48	10
Per il commercio . . . . .	3.390	725	1.359	202	495	258	351
Docenti laureati . . . . .	2.855	629	1.123	185	410	216	292
Docenti diplomati . . . . .	292	61	122	3	63	18	25
Docenti di Educazione fisica e sportiva . . . . .	243	35	114	14	22	24	34
Alberghieri . . . . .	1.259	350	298	124	83	252	152
Docenti laureati . . . . .	761	126	246	49	75	137	126
Docenti diplomati . . . . .	431	210	37	72	4	96	12
Docenti di Educazione fisica e sportiva . . . . .	67	14	13	3	4	19	14
Per l'agricoltura . . . . .	1.099	286	241	52	31	279	210
Docenti laureati . . . . .	866	195	197	38	26	237	173
Docenti diplomati . . . . .	143	71	25	11	1	22	13
Docenti di Educazione fisica e sportiva . . . . .	90	20	19	3	4	20	24
Femminili . . . . .	1.099	119	310	58	180	119	313
Docenti laureati . . . . .	759	88	206	47	109	107	202
Docenti diplomati . . . . .	273	27	78	9	59	11	89
Docenti di Educazione fisica e sportiva . . . . .	67	4	26	2	12	1	22
Per l'industria e l'artigianato per ciechi « P. Colosima » - Napoli . . . . .	6	—	—	—	—	2	4
Docenti laureati . . . . .	5	—	—	—	—	2	4
Docenti diplomati . . . . .	1	—	—	—	—	—	—
Per l'industria e l'artigianato per ciechi - Firenze . . . . .	2	—	—	1	1	—	—
Docenti laureati . . . . .	2	—	—	1	1	—	—
Docenti diplomati . . . . .	—	—	—	—	—	—	—
<b>Licci artistici</b> . . . . .	(a) <b>236</b>	<b>71</b>	<b>83</b>	<b>21</b>	<b>26</b>	<b>16</b>	<b>19</b>
Docenti laureati . . . . .	184	56	63	18	15	16	16
Assistenti . . . . .	30	9	13	1	4	—	3
Docenti di Educazione fisica e sportiva . . . . .	22	6	7	2	7	—	—
<b>Amministrazione universitaria (Università ed Istituti d'istruzione superiore)</b> . . . . .	<b>913</b>	<b>280</b>	<b>83</b>	<b>121</b>	<b>42</b>	<b>303</b>	<b>84</b>
Professori incaricati stabilizzati esterni (art. 4 del D. L. 1° ottobre 1973, n. 580, convertito nella legge 30 novembre 1973, n. 766) (b) { compresi in una terna di concorsi a cattedre universitarie o liberi docenti confermati o incaricati della direzione di un istituto. . . . .	913	280	83	121	42	303	84
{ liberi docenti . . . . .							
{ cultori della materia . . . . .							

(a) Compresi gli insegnanti di religione. — (b) Oltre a 1.383 professori incaricati stabilizzati interni che già ricoprono altro ufficio con retribuzione a carico dello Stato, di Ente pubblico o privato, o comunque fruiscono di un reddito di lavoro subordinato.

Segue Tav. 53 — Insegnanti non di ruolo per amministrazione, tipo di istituto o scuola, categoria, residenza e sesso

TIPO DI ISTITUTO O SCUOLA E CATEGORIA	POSTI Occupati	RESIDENZA E SESSO					
		ITALIA SETTENTRIONALE		ITALIA CENTRALE		ITALIA MERIDIONALE E INSULARE	
		MASCHI	FEMMINE	MASCHI	FEMMINE	MASCHI	FEMMINE
Segue MINISTERO DELLA PUBBLICA ISTRUZIONE							
Accademie di belle arti . . . . .	78	16	2	21	3	32	4
Professori... { di primo ruolo . . . . . di terzo ruolo . . . . .	78	16	2	21	3	32	4
Assistenti . . . . .							
Conservatori di musica ed annesso Scuole medie . . . . .	749	229	76	36	11	244	153
Conservatori di musica:							
Professori... { di primo ruolo . . . . . di secondo ruolo . . . . . di terzo ruolo . . . . .	734	223	71	36	10	243	151
Accompagnatori al pianoforte . . . . .							
Scuole medie:							
Docenti laureati . . . . .	(a) ....	....	....	....	....	....	....
Docenti di Educazione fisica e sportiva . . . . .	15	6	5	—	1	1	....
Accademia nazionale d'arte drammatica . . . . .	3	—	—	1	2	—	—
Accademia nazionale di danza . . . . .	21	—	—	10	11	—	—
Professori... { di secondo ruolo . . . . . di terzo ruolo . . . . .	21	—	—	10	11	—	—
Pianisti accompagnatori - Corso superiore, inferiore e medio							
Istituti d'arte ed annesso Scuole medie . . . . .	(b) 923	187	194	156	154	130	102
Istituti d'arte:							
Docenti laureati . . . . .	855	183	176	152	144	114	86
Docenti diplomati . . . . .	15	2	5	—	2	5	1
Scuole medie:							
Docenti laureati . . . . .	(a) ....	....	....	....	....	....	....
Docenti di Educazione fisica e sportiva . . . . .	53	2	13	4	8	11	15
<b>TOTALE . . . . .</b>	<b>66.326</b>	<b>16.289</b>	<b>19.699</b>	<b>4.984</b>	<b>6.079</b>	<b>9.930</b>	<b>9.345</b>

(a) I relativi dati sono compresi in quelli delle Scuole medie ordinarie. — (b) Compresi gli insegnanti di religione.

Tav. 54 — Insegnanti non di ruolo per amministrazione, tipo di istituto o scuola, categoria ed ore settimanali d'insegnamento

AMMINISTRAZIONE	ISTRUZIONE UNIVERSITARIA	Docenti laureati			Docenti diplomati			Docenti dei conservatori di musica, accademie BB.AA. e accademia nazionale di danza			TOTALE PARZIALE	Assistenti delle accademie di BB.AA., di quelle dei artisti e dell'accademia nazionale d'arte drammatica	TOTALE GENERALE							
		Titolari in istituti e scuole d'istruzione secondaria di 2° grado, nei licei artistici e negli istituti d'arte		Titolari in istituti secondari di 1° grado		Titolari in istituti d'istruzione secondaria di 1° grado, nei licei artistici e negli istituti d'arte		Titolari in istituti di istruzione secondaria di 1° grado, nei licei artistici e negli istituti d'arte		fino a 6 ore				da 7 a 15 ore	oltre 15 ore					
		fino a 6 ore	da 7 a 15 ore	oltre 15 ore	fino a 6 ore	da 7 a 15 ore	oltre 15 ore	fino a 6 ore	da 7 a 15 ore							oltre 15 ore				
Difesa . . . . .	—	—	—	—	—	—	—	—	—	—	—	—	—	—	—					
<b>Pubblica istruzione . . . . .</b>	<b>913</b>	<b>2.009</b>	<b>5.831</b>	<b>16.368</b>	<b>3.837</b>	<b>9.436</b>	<b>12.919</b>	<b>216</b>	<b>382</b>	<b>2.121</b>	<b>483</b>	<b>915</b>	<b>8.755</b>	<b>730</b>	<b>113</b>	<b>7.153</b>	<b>16.727</b>	<b>40.863</b>	<b>30</b>	<b>66.326</b>
Scuole materne . . . . .	—	—	—	—	—	—	—	—	—	—	—	—	448	—	—	—	—	448	—	448
Scuole elementari . . . . .	—	—	—	—	—	—	—	—	—	—	—	—	2.317	—	—	—	—	2.317	—	2.317
{ ordinaria . . . . .	—	—	—	—	—	—	—	—	—	—	—	—	—	—	—	—	—	—	—	(a) . . . . .
{ in lingua tedesca . . . . .	—	—	—	—	—	—	—	—	—	—	—	—	—	—	—	—	—	—	—	(a) . . . . .
{ in lingua slovena . . . . .	—	—	—	—	—	—	—	—	—	—	—	—	—	—	—	—	—	—	—	(a) . . . . .
Scuole elementari per ciechi . . . . .	—	—	—	—	—	—	—	—	—	—	—	—	—	—	—	—	—	—	—	25
Scuole elementari presso le carceri e gli stabilimenti penitenziari . . . . .	—	—	—	—	—	—	—	—	—	—	—	—	—	—	—	—	—	—	—	—
Scuole medie . . . . .	—	—	—	—	—	—	—	—	—	—	—	—	—	—	—	—	—	—	—	—
{ ordinaria . . . . .	—	—	—	—	—	—	—	—	—	—	—	—	—	—	—	—	—	—	—	—
{ in lingua tedesca . . . . .	—	—	—	—	—	—	—	—	—	—	—	—	—	—	—	—	—	—	—	—
{ in lingua slovena . . . . .	—	—	—	—	—	—	—	—	—	—	—	—	—	—	—	—	—	—	—	—
Scuole medie per ciechi . . . . .	—	—	—	—	—	—	—	—	—	—	—	—	—	—	—	—	—	—	—	—
Scuole medie annesse ai conservatori di musica . . . . .	—	—	—	—	—	—	—	—	—	—	—	—	—	—	—	—	—	—	—	—
Scuole medie annesse agli istituti d'arte . . . . .	—	—	—	—	—	—	—	—	—	—	—	—	—	—	—	—	—	—	—	—
{ Licei - ginnasi . . . . .	—	—	—	—	—	—	—	—	—	—	—	—	—	—	—	—	—	—	—	—
{ Licei scientifici . . . . .	—	—	—	—	—	—	—	—	—	—	—	—	—	—	—	—	—	—	—	—
{ Istituti magistrali . . . . .	—	—	—	—	—	—	—	—	—	—	—	—	—	—	—	—	—	—	—	—
{ Scuole magistrali per la formazione delle insegnanti delle scuole materne . . . . .	—	—	—	—	—	—	—	—	—	—	—	—	—	—	—	—	—	—	—	—
Educatrici femminili . . . . .	—	—	—	—	—	—	—	—	—	—	—	—	—	—	—	—	—	—	—	—
Convitti nazionali . . . . .	—	—	—	—	—	—	—	—	—	—	—	—	—	—	—	—	—	—	—	—
Istituto statale «A. Romagnoli» di specializzazione per gli educatori dei minorati della vista . . . . .	—	—	—	—	—	—	—	—	—	—	—	—	—	—	—	—	—	—	—	—

(a) I relativi dati sono compresi in quelli delle Scuole elementari, ordinaria. — (b) I relativi dati sono compresi in quelli delle Scuole medie, ordinarie.

Segue Tav. 54 — Insegnanti non di ruolo per amministrazione, tipo di istituto o scuola, categoria ed ore settimanali d'insegnamento

AMMINISTRAZIONE	ISTRUZIONE UNIVERSITARIA	Docenti laureati			Docenti diplomati			Docenti dei conservatori di musica, accademie BB.AA. e accademia nazionale di danza			TOTALE PARZIALE	Assistenti delle accademie di BB.AA., dei licei artistici e dell'accademia nazionale d'arte drammatica	TOTALE GENERALE								
		Titolari in istituti e scuole d'istruzione secondaria di 2° grado, nei licei artistici, nell'accademia nazionale d'arte drammatica e negli istituti d'arte		Titolari in istituti d'istruzione secondaria di 1° grado		Titolari in istituti d'istruzione secondaria di 1° grado, nei licei artistici e negli istituti d'arte		Titolari in istituti d'istruzione secondaria di 1° grado, nei licei artistici e negli istituti d'arte		fino a 6 ore				da 7 a 15 ore	oltre 15 ore						
		fino a 6 ore	da 7 a 15 ore	oltre 15 ore	fino a 6 ore	da 7 a 15 ore	oltre 15 ore	fino a 6 ore	da 7 a 15 ore							oltre 15 ore					
Professori agrari . . . . .	—	36	36	268	—	—	—	—	—	—	—	—	—	—	—	377					
Industriali . . . . .	—	130	143	1.688	—	—	—	—	—	—	—	—	—	—	—	2.225					
femminili . . . . .	—	8	22	131	—	—	—	—	—	—	—	—	—	—	—	187					
commerciali e per geometri, per il turismo . . . . .	—	236	513	3.064	—	—	—	—	—	—	—	—	—	—	—	4.363					
nautici . . . . .	—	8	21	83	—	—	—	—	—	—	—	—	—	—	—	168					
aeronautici . . . . .	—	2	2	14	—	—	—	—	—	—	—	—	—	—	—	130					
per periti aziendali, scuola meccanica agraria . . . . .	—	—	6	35	—	—	—	—	—	—	—	—	—	—	—	27					
per l'industria e l'artigianato e per le attività marine . . . . .	—	431	885	2.529	—	—	—	—	—	—	—	—	—	—	—	4.834					
per il commercio . . . . .	—	308	675	2.115	—	—	—	—	—	—	—	—	—	—	—	3.390					
alberghieri . . . . .	—	94	190	544	—	—	—	—	—	—	—	—	—	—	—	1.259					
per l'agricoltura, femminili . . . . .	—	153	303	490	—	—	—	—	—	—	—	—	—	—	—	1.099					
per l'industria e l'artigianato per ciechi (cf. Colosimo-Napoli) . . . . .	—	121	198	507	—	—	—	—	—	—	—	—	—	—	—	1.099					
Università ed Istituti d'istruzione superiore . . . . .	913	—	—	—	—	—	—	—	—	—	—	—	—	—	—	6					
Accademie di belle arti . . . . .	—	—	—	—	—	—	—	—	—	—	—	—	—	—	—	2					
Licei artistici . . . . .	—	26	72	108	—	—	—	—	—	—	—	—	—	—	—	913					
Conservatori di musica . . . . .	—	—	—	—	—	—	—	—	—	—	—	—	—	—	—	78					
Accademia nazionale d'arte drammatica . . . . .	—	—	—	—	—	—	—	—	—	—	—	—	—	—	—	236					
Accademia nazionale di danza . . . . .	—	—	—	—	—	—	—	—	—	—	—	—	—	—	—	749					
Istituti d'arte . . . . .	—	163	254	491	—	—	—	—	—	—	—	—	—	—	—	923					
<b>TOTALE . . . . .</b>	<b>913</b>	<b>2.609</b>	<b>5.881</b>	<b>16.338</b>	<b>3.837</b>	<b>9.436</b>	<b>12.919</b>	<b>216</b>	<b>382</b>	<b>2.121</b>	<b>483</b>	<b>915</b>	<b>8.755</b>	<b>8</b>	<b>113</b>	<b>730</b>	<b>7.153</b>	<b>16.727</b>	<b>40.863</b>	<b>30</b>	<b>66.326</b>

(a) I relativi dati sono compresi in quelli delle Scuole elementari ordinarie. — (b) I relativi dati sono compresi in quelli delle Scuole medie ordinarie. (c) Le relative unità sono comprese nel personale docente. — (d) Per 640 insegnanti di educazione fisica in servizio presso gli Istituti tecnici (26 agrari, 170 industriali, 18 femminili, 403 commerciali e per geometri, 11 turismo, 5 nautici, 2 aeronautici, 5 periti aziendali), non risulta la distribuzione per ore settimanali d'insegnamento, mandando i relativi dati di analisi.

Tav. 55 — Insegnanti non di ruolo per amministrazione, tipo di istituto o scuola, sesso e regione

TIPO DI ISTITUTO O SCUOLA	POSTI OCCUPATI		MINISTERO DELLA PUBBLICA ISTRUZIONE																				
	MASCHI	FEM- MINE	TOTALE	Valle d'Aosta	Lombardia	Trentino-Alto Adige	Veneto	Friuli-Venezia Giulia	Liguria	Emilia-Romagna	Toscana	Umbria	Marche	Lazio	Abruzzi	Molise	Campania	Puglia	Basilicata	Calabria	Sicilia	Sardegna	Estero
Scuole materne . . . . .	—	448	448	17	120	—	10	3	—	34	29	1	1	25	—	5	7	25	4	—	71	81	15
Scuole elementari . . . . .	119	2.198	2.317	118	516	357	328	131	77	193	116	27	16	20	14	—	82	19	—	2	62	239	—
Scuole elementari per ciechi . . . . .	3	22	25	—	—	—	9	2	—	—	—	4	—	8	—	—	2	—	—	—	—	—	—
Scuole elementari presso le carceri e gli stabilimenti penitenziari . . . . .	—	—	—	—	—	—	—	—	—	—	—	—	—	—	—	—	—	—	—	—	—	—	—
Scuole medie . . . . .	15.560	17.852	33.512	2.557	7.896	1.375	3.488	606	818	1.859	1.662	433	716	2.277	441	171	2.640	1.559	468	1.313	2.127	1.106	—
Scuole medie per ciechi . . . . .	16	27	43	6	—	—	8	14	—	—	—	—	—	6	—	—	5	—	—	—	—	4	—
Istituti d'istruzione classica, scientifica e magistrale . . . . .	3.323	4.409	7.732	560	1.162	181	605	185	251	509	456	115	278	779	121	46	550	366	178	235	725	430	—
Convitti nazionali . . . . .	69	6	75	3	13	—	7	—	10	14	8	2	1	3	2	—	2	2	3	2	3	—	—
Educatrici femminili . . . . .	—	26	26	—	3	—	5	2	—	—	3	—	—	—	—	—	—	—	—	—	13	—	—
Istituto statale « A. Romagnoli » di specializzazione per gli educatori dei minorati della vista . . . . .	1	1	2	—	—	—	—	—	—	—	2	—	—	—	—	—	—	—	—	—	—	—	—
Istituti tecnici . . . . .	4.150	3.384	7.534	592	1.887	142	704	264	235	459	348	82	142	649	100	29	409	406	169	209	268	410	—



Segue Tav. 55 — Insegnanti non di ruolo per amministrazione, tipo di istituto o scuola, sesso e regione

TIPO DI ISTITUTO O SCUOLA	POSTI OCCUPATI		Segue MINISTERO DELLA PUBBLICA ISTRUZIONE																						
	MASCHI	FEM-MINE	TOTALE	Piemonte	Valle d'Aosta	Lombardia	Trentino-Alto Adige	Veneto	Friuli-Venezia Giulia	Liguria	Emilia-Romagna	Toscana	Umbria	Marche	Lazio	Abruzzi	Molise	Campania	Puglia	Basilicata	Calabria	Sicilia	Sardegna	Estero	
Istituti professionali . . . . .	5.988	5.701	11.689	793	—	2.214	211	1.311	366	420	1.037	702	209	400	928	155	31	655	533	180	387	642	465	—	—
Amministrazione universitaria . . . . .	704	209	913	30	—	79	8	69	61	32	84	92	13	41	17	35	—	58	57	—	70	85	82	—	—
Accademie di belle arti . . . . .	69	9	78	4	—	5	—	4	—	—	5	13	—	10	1	3	—	2	7	—	7	17	—	—	—
Licei artistici . . . . .	108	128	236	49	—	62	—	23	—	14	6	18	—	3	26	3	—	9	7	1	7	6	2	—	—
Conservatori di musica . . . . .	509	240	749	42	—	39	32	106	22	7	56	2	7	32	6	14	12	69	79	62	84	39	38	—	—
Accademia nazionale d'arte drammatica . . . . .	1	2	3	—	—	—	—	—	—	—	—	—	—	—	3	—	—	—	—	—	—	—	—	—	—
Accademia nazionale di danza . . . . .	10	11	21	—	—	—	—	—	—	—	—	—	—	—	21	—	—	—	—	—	—	—	—	—	—
Istituti d'arte . . . . .	473	450	923	59	—	82	—	101	38	9	92	96	51	75	86	32	4	41	37	9	29	41	39	—	—
<b>TOTALE . . . . .</b>	<b>31.203</b>	<b>35.123</b>	<b>66.326</b>	<b>4.830</b>	<b>—</b>	<b>14.078</b>	<b>2.306</b>	<b>6.807</b>	<b>1.694</b>	<b>1.873</b>	<b>4.400</b>	<b>3.547</b>	<b>944</b>	<b>1.715</b>	<b>4.857</b>	<b>920</b>	<b>298</b>	<b>4.531</b>	<b>3.097</b>	<b>1.074</b>	<b>2.345</b>	<b>4.099</b>	<b>2.896</b>	<b>15</b>	<b>—</b>

Tav. 56 — Militari « di carriera » per amministrazione e residenza (\*)

AMMINISTRAZIONE	POSTI		RESIDENZA			PERSONALE DISTACCATO
	In ruolo	Occupati	ITALIA SETTEN- TRIONALE	ITALIA CENTRALE	ITALIA MERIDIONALE E INSULARE	
Ministero della difesa (Aeronautica, Carabinieri, Esercito, Marina) . . . . .	236.269	(b) 193.940	....	....	....	1.964
Ministero delle finanze (Corpo della guardia di finanza) . . . . .	52.903	48.167	22.836	12.807	12.524	—
Ministero di grazia e giustizia (Corpo degli agenti di custodia degli Istituti di prevenzione e di pena)	22.522	22.021	5.904	6.853	9.264	13
Ministero dell'interno (Polizia di Stato) (c) . . . . .	....	....	....	....	....	....
Ministero della marina mercantile (Capitanerie di porto) . . . . .	538	610	139	183	288	—
<b>TOTALE . . .</b>	<b>312.232</b>	<b>(b) 264.738</b>	<b>28.879</b>	<b>19.843</b>	<b>22.076</b>	<b>1.967</b>

Tav. 57 — Militari « di carriera » per amministrazione, categoria, posizione e residenza

Provvedimento di approvazione dell'organico	CATEGORIA E POSIZIONE	POSTI		RESIDENZA			PERSONALE DISTACCATO
		In ruolo	Occupati	ITALIA SETTEN- TRIONALE	ITALIA CENTRALE	ITALIA MERIDIONALE E INSULARE	
<b>MINISTERO DELLA DIFESA</b>							
12-11-55, n. 1137 7-7-59, n. 479 16-8-62, n. 1303 26-1-63, n. 52 27-10-63, n. 1431 4-12-66, n. 1066 13-12-66, n. 1111 4-8-73, n. 520	Aeronautica . . . . .	ruolo normale . . .	4.575	3.983	....	....	....
10-5-83, n. 212							
12-11-55, n. 1137 27-10-63, n. 1431	Ufficiali	ruolo unico specialisti	1.530	—	....	....	....
20-9-80, n. 574		ruolo speciale . . .	515	277	....	....	....
	del ruolo ad esaurimento . . . . .	(c) —	2.083	....	....	....	—
10-6-64, n. 447 10-5-83, n. 212	Sottufficiali	ruolo naviganti . . .	500	28	....	....	....
		in servizio permanente . . . . .	34.400	27.130	....	....	....
	ruolo specialisti . . .						
	in ferma volontaria ed in rafferma . . . . .	4.438	4.444	....	....	....	—
	Primi avieri, avieri scelti ed avieri - in ferma volontaria ed in rafferma . .	1.863	2.154	....	....	....	—
25-3-41, n. 472	Allievi ufficiali dell'Accademia - in ferma volontaria . . . . .	—	(d) 296	....	....	....	—

(\*) I militari « non di carriera », che si trovano in particolari posizioni (richiamati, in servizio di prima nomina, ecc.) comportanti la corresponsione di un trattamento economico, sono inclusi fra il « Personale non vincolato da vero e proprio rapporto d'impiego o di lavoro » (vedere Parte seconda).

(a) Per il personale della Polizia di Stato vedere personale con ordinamento particolare (Tav. 63 a pag. 166). — (b) Per 193.940 unità del Ministero della difesa non risulta la distribuzione per « residenza », mancando i relativi dati di analisi. — (c) Ai sensi dell'art. 35 della legge 20 settembre 1980, n. 574, con successivi provvedimenti legislativi si darà luogo ad ampliamento degli organici degli ufficiali in servizio permanente. — (d) Di cui 16 « Aspiranti » dell'ultimo corso.

## Segue Tav. 57 — Militari « di carriera » per amministrazione, categoria, posizione e residenza

Provvedimento di approvazione dell'organico	CATEGORIA E POSIZIONE	POSTI		RESIDENZA			PERSONALE DISTACCATO
		In ruolo	Occupati	ITALIA SETTENTRIONALE	ITALIA CENTRALE	ITALIA MERIDIONALE E INSULARE	
	<b>Carabinieri</b> . . . . .	<b>86.043</b>	<b>83.362</b>	....	....	....	<b>1.694</b>
12-4-84, n. 66	Ufficiali. { in servizio permanente . . . . . del ruolo tecnico operativo . . . . . del ruolo ad esaurimento . . . . .	1.603	1.679	....	....	....	3
10-5-83, n. 212		440	—	....	....	....	—
20-9-80, n. 574		(a) —	236	....	....	....	—
	Sottufficiali. { in servizio permanente - ruolo normale . . . . . in servizio continuativo, in ferma volontaria ed in rafferma . . . . .	22.000	16.614	....	....	....	253
10-5-83, n. 212		62.000	3.314	....	....	....	29
	Appuntati, carabinieri ed allievi carabinieri - in servizio continuativo, in ferma volontaria ed in rafferma . . . . .	62.000	61.519	....	....	....	1.409
	<b>Esercito</b> . . . . .	<b>69.845</b>	<b>49.082</b>	....	....	....	<b>260</b>
	Ufficiali. { in servizio permanente . . . . . { ruolo normale . . . . . ruolo speciale . . . . . ruolo tecnico amministrativo . . . . . cappellani . . . . . del ruolo ad esaurimento . . . . .	11.089	8.851	....	....	....	83
16-11-62, n. 1622		3.715	2.582	....	....	....	—
13-12-66, n. 1111		1.250	—	....	....	....	—
2-12-75, n. 626		(b) 191	(c) 136	....	....	....	—
10-5-83, n. 212		(a) —	2.962	....	....	....	177
22-11-73, n. 873	Sottufficiali. { in servizio permanente . . . . . in ferma volontaria ed in rafferma . . . . .	27.700	24.649	....	....	....	—
20-9-80, n. 574		7.000	5.167	....	....	....	—
10-6-64, n. 447	Caporali maggiori, caporali e soldati - in ferma volontaria ed in rafferma . . . . .	18.900	4.108	....	....	....	—
29-1-75, n. 14		—	627	....	....	....	—
9-7-36, n. 1546	Allievi ufficiali dell'Accademia - in ferma volontaria . . . . .	—	—	....	....	....	—
	<b>Marina</b> . . . . .	<b>32.560</b>	<b>20.781</b>	....	....	....	—
	Ufficiali. { in servizio permanente . . . . . { ruolo normale . . . . . ruolo del Corpo unico degli specialisti . . . . . ruolo speciale . . . . . del ruolo ad esaurimento . . . . .	2.260	2.717	....	....	....	—
12-11-55, n. 1137		760	—	....	....	....	—
14-11-62, n. 1591		716	716	....	....	....	—
18-2-63, n. 165		(a) —	664	....	....	....	—
13-12-66, n. 1111		16.500	8.688	....	....	....	—
9-10-67, n. 913	Sottufficiali. { in servizio permanente . . . . . in ferma volontaria ed in rafferma . . . . .	7.900	5.636	....	....	....	—
24-1-69, n. 1		4.424	1.955	....	....	....	—
1-10-69, n. 697	Sottocapi, comuni di 1ª classe e comuni - in ferma volontaria ed in rafferma . . . . .	—	(d) 405	....	....	....	—
21-12-74, n. 699		—	—	....	....	....	—
21-12-74, n. 703	Allievi ufficiali dell'Accademia - in ferma volontaria . . . . .	—	—	....	....	....	—
10-5-83, n. 212		—	—	....	....	....	—
2-12-75, n. 626		—	—	....	....	....	—
20-9-80, n. 574		—	—	....	....	....	—
	<b>Accademia di sanità interforze</b>		<b>320</b>	....	....	....	—
	Allievi ufficiali dell'Accademia - in ferma volontaria { Aeronautica . . . . . Esercito . . . . . Marina . . . . .	—	70	....	....	....	—
14-3-68, n. 273		—	192	....	....	....	—
		—	58	....	....	....	—
	<b>TOTALE</b> . . . . .	<b>236.269</b>	<b>(e) 193.940</b>	....	....	....	<b>1.954</b>

(a) Cfr. nota (c) a pagina precedente. — (b) Di cui 36 posti di « Primo cappellano militare » e 130 posti di « Cappellano militare capo » e « Cappellano militare addetto », complessivamente previsti per l'Aeronautica, l'Esercito e la Marina. — (c) Di cui 22 dell'Aeronautica e 14 della Marina. — (d) Di cui 162 « Aspiranti » del terzo anno. — (e) Per le 193.940 unità non risulta la distribuzione per « residenza », mancando i relativi dati di analisi.

## Segue Tav. 57 — Militari « di carriera » per amministrazione, categoria, posizione e residenza

Provvedimento di approvazione dell'organico	CATEGORIA E POSIZIONE	POSTI		RESIDENZA			PERSONALE DISTACCATO
		In ruolo	Occupati	ITALIA SETTE-TRIONALE	ITALIA CENTRALE	ITALIA MERIDIONALE E INSULARE	
<b>MINISTERO DELLE FINANZE</b>							
	Corpo della guardia di finanza . . . . .	52.903	48.167	22.836	12.807	12.524	—
27-11-82, n. 873	Ufficiali in servizio permanente . . . . .	ruolo ordinario . . . . .	1.629	1.398	698	413	287
		ruolo tecnico-operativo . . . . .	310	—	—	—	—
22-11-73, n. 873		cappellani . . . . .	13	14	7	5	2
27-11-82, n. 873	Sottufficiali . . . . .	in servizio permanente - ruolo normale . . . . .	17.231	9.771	4.054	2.673	3.044
		in servizio continuativo, in ferma volontaria ed in rafferma . . . . .		2.355	1.348	523	484
	Appuntati, finanziari ed allievi finanziari - in servizio continuativo, in ferma volontaria ed in rafferma . . . . .	33.700	34.473	16.717	9.052	8.704	—
4-10-35, n. 1961	Allievi ufficiali dell'Accademia - in ferma volontaria . . . . .	—	136	—	136	—	—
22-12-60, n. 1600 2-4-68, n. 408 22-12-77, n. 932	Personale del ruolo dell'ex G. M. A. di Trieste (ruolo transitorio) . . . . .	ufficiali . . . . .	—	—	—	—	—
		sottufficiali . . . . .	19	19	11	5	3
		appuntati e finanziari . . . . .	1	1	1	—	—
	<b>TOTALE . . . . .</b>	<b>52.903</b>	<b>48.167</b>	<b>22.836</b>	<b>12.807</b>	<b>12.524</b>	<b>—</b>

**MINISTERO DI GRAZIA E GIUSTIZIA**

	Corpo degli agenti di custodia degli Istituti di prevenzione e di pena . . . . .	22.522	22.021	5.904	6.853	9.264	13
	Ufficiali in servizio permanente . . . . .	56	53	16	22	15	13
22-12-81, n. 773	Sottufficiali . . . . .	in servizio permanente . . . . .	3.397	1.569	470	765	829
		in servizio continuativo, in ferma volontaria ed in rafferma . . . . .		386			
		in servizio permanente - ruolo speciale per mansioni di ufficio . . . . .		225			
	Appuntati e guardie - in servizio continuativo, in ferma volontaria ed in rafferma . . . . .	18.844	19.904	5.418	6.066	8.420	—
	<b>TOTALE . . . . .</b>	<b>22.522</b>	<b>22.021</b>	<b>5.904</b>	<b>6.853</b>	<b>9.264</b>	<b>13</b>

Segue Tav. 57 — Militari «di carriera» per amministrazione, categoria, posizione e residenza

Provvedimento di approvazione dell'organico	CATEGORIA E POSIZIONE	POSTI		RESIDENZA			PERSONALE DISTACCATO
		In ruolo	Occupati	ITALIA SETTENTRIONALE	ITALIA CENTRALE	ITALIA MERIDIONALE E INSULARE	

MINISTERO DELL'INTERNO

Polizia di stato (a) . . . . .							
--------------------------------	--	--	--	--	--	--	--

MINISTERO DELLA MARINA MERCANTILE

Capitanerie di porto . . . . .		538	610	139	183	288	—	
1-10-69, n. 697	Ufficiali . . . . .	{ In servizio permanente . . . . . { ruolo normale . . . . . { ruolo speciale . . . . . { del ruolo ad esaurimento . . . . . (b)	350	359	76	108	175	—
2-12-75, n. 626			188	179	46	50	83	—
20-9-80, n. 574			—	72	17	25	30	—
	TOTALE . . . . .	538	610	139	183	288	—	

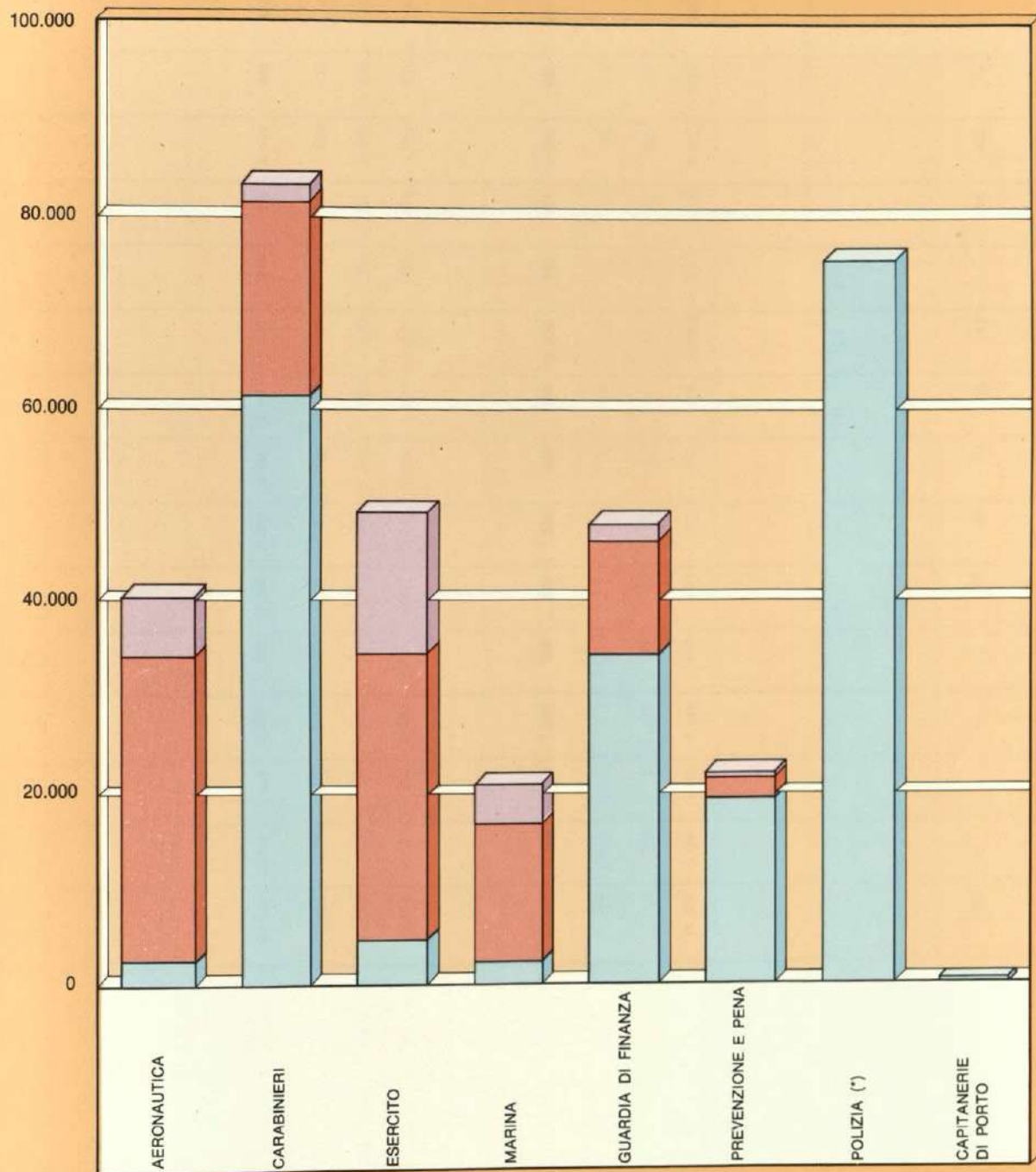
(a) Cfr. corrispondente nota a pag. 156. — (b) Cfr. nota (c) a pag. 156.

Tav. 58 — Militari « di carriera » per posizione, grado, amministrazione e categoria

POSIZIONE E GRADO	Ministero della difesa					Ministero delle finanze — Corpo della guardia di finanza	Ministero di grazia e giustizia — Corpo degli agenti di custodia degli Istituti di prevenzione e di pena	Ministero dell'interno — Corpo delle guardie di pubblica sicurezza	Ministero della marina mercantile — Capitanerie di porto	TOTALE
	Aero-nautica	Carabini-eri	Esercito	Marina	Totale					
<b>U F F I C I A L I</b>										
Generale di Corpo d'armata ed equiparato . . . . .	10	—	35	12	57	—	—	—	—	57
Generale di Divisione ed equiparato . . . . .	27	8	64	30	129	6	—	—	2	137
Generale di Brigata ed equiparato . . . . .	62	15	207	38	322	19	—	—	5	346
Colonnello ed equiparato . . . . .	513	111	1.077	358	2.059	71	1	—	55	2.186
Tenente colonnello ed equiparato . . . . .	1.224	470	4.774	793	7.261	318	4	—	120	7.703
Maggiore ed equiparato . . . . .	1.286	190	1.800	491	3.767	129	8	—	103	4.007
Capitano ed equiparato . . . . .	2.411	734	3.845	1.081	8.071	478	18	—	168	8.735
Tenente ed equiparato . . . . .	322	234	2.035	955	3.546	152	13	—	126	3.837
Sottotenente ed equiparato . . . . .	488	153	694	339	1.674	239	9	—	31	1.953
<b>TOTALE . . . . .</b>	<b>6.343</b>	<b>1.915</b>	<b>14.531</b>	<b>4.097</b>	<b>26.886</b>	<b>1.412</b>	<b>53</b>	<b>—</b>	<b>610</b>	<b>28.961</b>
<b>S O T T U F F I C I A L I</b>										
<b>In servizio permanente . . . . .</b>	<b>27.158</b>	<b>16.614</b>	<b>24.649</b>	<b>8.688</b>	<b>77.109</b>	<b>9.790</b>	<b>1.696</b>	<b>—</b>	<b>—</b>	<b>88.595</b>
Aiutante di battaglia; maresciallo maggiore ed equiparato con la qualifica di «aiutante» o di «scelto» . . . . .	6.626	2.840	3.255	1.410	14.131	1.036	216	—	—	15.383
Maresciallo maggiore ed equiparato . . . . .	2.162	1.769	4.062	1.487	9.480	1.313	78	—	—	10.871
Maresciallo capo ed equiparato . . . . .	4.588	2.891	3.369	1.985	12.833	2.373	196	—	—	15.402
Maresciallo ordinario ed equiparato . . . . .	6.108	3.795	4.233	2.153	16.289	2.712	198	—	—	19.199
Sergente maggiore ed equiparato . . . . .	7.674	5.319	9.730	1.653	24.376	2.356	1.008	—	—	27.740
<b>In servizio continuativo, in ferma volontaria ed in rafferma . . . . .</b>	<b>4.444</b>	<b>3.314</b>	<b>5.167</b>	<b>5.636</b>	<b>18.561</b>	<b>2.355</b>	<b>368</b>	<b>—</b>	<b>—</b>	<b>21.284</b>
Sergente maggiore ed equiparato . . . . .	—	—	118	—	118	—	—	—	—	118
Vice brigadiere . . . . .	—	3.314	—	—	3.314	2.355	368	—	—	6.037
Sergente . . . . .	4.444	—	5.049	5.636	15.129	—	—	—	—	15.129
<b>TOTALE . . . . .</b>	<b>31.602</b>	<b>19.928</b>	<b>29.816</b>	<b>14.324</b>	<b>95.670</b>	<b>12.145</b>	<b>2.064</b>	<b>—</b>	<b>—</b>	<b>109.879</b>
<b>G R A D U A T I E T R U P P A</b>										
Appuntato . . . . .	—	20.230	—	—	20.230	12.790	3.440	—	—	36.460
Carabiniere in servizio continuativo ed equiparato . . . . .	—	7.154	—	—	7.154	5.607	3.605	—	—	16.366
Carabiniere rafferma ed equiparato . . . . .	—	17.823	—	—	17.823	8.559	2.902	—	—	29.284
Carabiniere in ferma volontaria ed equiparato . . . . .	—	13.641	—	—	13.641	4.628	8.410	—	—	26.679
Allievo carabiniere ed equiparato . . . . .	—	2.671	—	—	2.671	(d) 2.890	1.547	—	—	7.108
Caporale maggiore, caporale, soldato ed equiparati (a) . . . . .	2.154	—	4.108	1.955	8.217	—	—	—	—	8.217
} del 3° anno (Aspiranti) (b) . . . . .	(c) 58	—	(c) 133	(c) 209	(c) 400	—	—	—	—	(c) 400
Allievi ufficiali dell'Accademia:	—	—	—	—	—	—	—	—	—	—
} del 1° e 2° anno . . . . .	—	—	(e) 293	—	(e) 293	—	—	—	—	(e) 429
} (f) 308	(f) 308	—	(f) 393	(f) 254	(f) 955	136	—	—	—	(f) 955
<b>TOTALE . . . . .</b>	<b>2.520</b>	<b>61.519</b>	<b>4.927</b>	<b>2.418</b>	<b>71.384</b>	<b>34.610</b>	<b>19.904</b>	<b>—</b>	<b>—</b>	<b>125.898</b>
<b>TOTALE GENERALE . . . . .</b>	<b>40.465</b>	<b>83.362</b>	<b>49.274</b>	<b>20.839</b>	<b>193.940</b>	<b>48.167</b>	<b>22.021</b>	<b>(g) —</b>	<b>610</b>	<b>(g) 264.738</b>

(a) Percepiscono le paghe giornaliere di cui alle tabelle annessa alla legge 30 novembre 1978, n. 755. — (b) Compresi gli allievi ufficiali del 4°, 5° e 6° anno dell'Accademia di sanità interforze. — (c) Di cui 222 allievi ufficiali dell'Accademia di sanità interforze (42 dell'Aeronautica, 133 dell'Esercito, 47 della Marina). — (d) Cfr. nota (b) pag. 164. — (e) Unità provenienti dai sottufficiali cui compete il trattamento economico del grado rivestito all'atto dell'ammissione in Accademia. — (f) Di cui 98 allievi ufficiali dell'Accademia di sanità interforze (28 dell'Aeronautica, 59 dell'Esercito, 11 della Marina). — (g) Per il personale della Polizia di Stato (75.535 unità) vedere Personale con ordinamento particolare (Tav. 63 a pag. 166).

# MILITARI «DI CARRIERA» PER AMMINISTRAZIONE E CATEGORIA



(\*) La Polizia di Stato è compresa nel personale con ordinamento particolare

UFFICIALI
  SOTTUFFICIALI
  GRADUATI E TRUPPA





Tav. 59 — Militari « di carriera » per amministrazione, categoria e regione

AMMINISTRAZIONE	POSTI OCCUPATI	Regioni										TOTALE									
		Piemonte	Valle d'Aosta	Lombardia	Trentino-Alto Adige	Veneto	Friuli-Venezia Giulia	Liguria	Emilia-Romagna	Toscana	Umbria		Marche	Lazio	Abruzzi	Molise	Campania	Puglia	Basilicata	Calabria	Sicilia
Ministero della Difesa . . . . .	(a) 193.940	.....	.....	.....	.....	.....	.....	.....	.....	.....	.....	.....	.....	.....	.....	.....	.....	.....	.....	.....	.....
Ministero delle Finanze . . . . .	48.167	3.916	251	5.688	2.080	3.366	2.811	3.048	1.089	2.557	215	916	9.119	408	182	3.049	2.491	1.108	3.911	1.170	
Ufficiali . . . . .	1.412	88	6	299	38	91	58	70	55	65	4	29	320	10	4	76	65	26	86	20	
Sottufficiali . . . . .	12.145	775	55	1.566	300	848	604	710	555	625	66	267	2.243	134	52	874	730	303	1.086	310	
Graduati e truppa . . . . .	34.610	3.053	190	3.823	1.751	2.427	2.149	2.266	1.059	1.867	145	620	6.556	324	106	2.059	1.696	779	2.739	840	
Ministero di Grazia e Giustizia . . . . .	22.021	1.784	120	1.522	156	758	243	436	885	2.423	567	597	3.266	591	187	2.632	1.332	937	2.034	1.285	
Ufficiali . . . . .	53	1	1	1	1	1	1	6	6	2	1	1	18	1	1	6	2	2	2	2	
Sottufficiali . . . . .	2.064	123	6	105	17	65	21	53	80	123	35	51	556	55	19	217	115	81	185	131	
Graduati e truppa . . . . .	19.904	1.660	114	1.416	139	692	221	377	799	2.298	531	545	2.692	535	168	2.409	1.215	854	1.847	1.152	
Ministero dell'Interno . . . . .	(b) . . . . .	.....	.....	.....	.....	.....	.....	.....	.....	.....	.....	.....	.....	.....	.....	.....	.....	.....	.....	.....	
Ministero della Marina Mercantile (ufficiali) . . . . .	610	—	—	—	—	27	19	74	19	63	—	20	100	11	—	52	70	29	89	37	
TOTALE . . . . .	264.738 (a)	5.700	371	7.210	2.245	4.151	3.073	3.556	2.573	5.043	782	1.533	12.485	1.070	349	5.733	3.893	2.074	6.034	2.492	

(a) Per 193.940 unità non risulta la distribuzione per « regione », mancando i relativi dati di analisi. — (b) Per il personale della Polizia di Stato (75.535 unità) vedere Personale con ordinamento particolare (Tav. 63 a pag. 166).

Tav. 60 — Militari « di carriera » per grado o livello retributivo e classe di stipendio

GRADO O LIVELLO RETRIBUTIVO	Ministero della difesa				Ministero delle finanze — Corpo della guardia di finanza	Ministero di grazia e giustizia — Corpo degli agenti di custodia degli Istituti di prevenzione e di pena	Ministero dell'interno — Corpo delle guardie di pubblica sicurezza	Ministero della marina mercantile — Capitanerie di porto	TOTALE
	Aero-nautica	Carabi-nieri	Esercito	Marina					
<b>Generale di Corpo d'armata ed equiparato</b> . . . . .	<b>10</b>	—	<b>35</b>	<b>12</b>	<b>57</b>	—	—	—	<b>2</b>
Iniziale . . . . .	—	—	—	—	—	—	—	—	—
I Classe . . . . .	—	—	—	—	—	—	—	—	—
II Classe . . . . .	—	—	—	—	—	—	—	—	—
III Classe . . . . .	2	—	—	—	2	—	—	—	—
IV Classe . . . . .	3	—	—	—	3	—	—	—	—
V Classe . . . . .	5	—	1	3	9	—	—	—	—
VI Classe . . . . .	—	—	6	7	13	—	—	—	2
VII Classe . . . . .	—	—	19	2	21	—	—	—	—
VIII Classe . . . . .	—	—	9	—	9	—	—	—	—
<b>Generale di Divisione ed equiparato</b> . . . . .	<b>27</b>	<b>8</b>	<b>64</b>	<b>30</b>	<b>129</b>	<b>6</b>	—	—	<b>5</b>
Iniziale . . . . .	—	—	—	—	—	—	—	—	—
I Classe . . . . .	—	—	—	—	—	—	—	—	—
II Classe . . . . .	5	—	—	—	5	—	—	—	—
III Classe . . . . .	6	—	34	—	40	—	—	—	—
IV Classe . . . . .	8	1	14	—	23	—	—	—	—
V Classe . . . . .	6	4	9	8	27	1	—	—	—
VI Classe . . . . .	2	2	7	13	24	2	—	—	—
VII Classe . . . . .	—	—	—	9	9	—	—	—	5
VIII Classe . . . . .	—	1	—	—	1	3	—	—	—
<b>Generale di Brigata ed equiparato</b> . . . . .	<b>62</b>	<sup>(a)</sup> <b>228</b>	<b>207</b>	<b>38</b>	<b>535</b>	<sup>(b)</sup> <b>164</b>	—	—	<b>55</b>
Iniziale . . . . .	—	133	—	—	133	37	—	—	5
I Classe . . . . .	—	55	—	—	55	22	—	—	—
II Classe . . . . .	7	19	—	—	26	21	—	—	—
III Classe . . . . .	16	—	98	—	114	42	—	—	—
IV Classe . . . . .	20	4	65	16	105	20	—	—	—
V Classe . . . . .	13	5	19	12	49	14	—	—	13
VI Classe . . . . .	6	9	25	7	47	5	—	—	23
VII Classe . . . . .	—	2	—	3	5	3	—	—	8
VIII Classe . . . . .	—	1	—	—	1	—	—	—	6
<b>Colonnello dopo 2 anni ed equiparato</b> . . . . .	<b>473</b>	<sup>(c)</sup> <b>221</b>	<b>606</b>	<b>358</b>	<b>1.658</b>	<b>4</b>	—	—	<b>55</b>
Iniziale . . . . .	—	42	—	—	42	—	—	—	—
I Classe . . . . .	—	58	—	—	58	—	—	—	—
II Classe . . . . .	75	36	—	—	111	—	—	—	—
III Classe . . . . .	166	40	—	—	206	1	—	—	—
IV Classe . . . . .	118	38	2	65	223	1	—	—	—
V Classe . . . . .	59	3	184	149	395	1	—	—	—
VI Classe . . . . .	55	—	419	92	566	1	—	—	—
VII Classe . . . . .	—	4	1	46	51	—	—	—	—
VIII Classe . . . . .	—	—	—	6	6	—	—	—	—
<b>Colonnello ed equiparato</b> . . . . .	<b>40</b>	<sup>(d)</sup> <b>37</b>	<b>471</b>	—	<b>548</b>	<sup>(e)</sup> <b>321</b>	<b>1</b>	—	<b>870</b>
Iniziale . . . . .	40	37	471	—	548	321	1	—	870
<b>Ottavo livello/bis (f)</b> . . . . .	<b>1.224</b>	<b>146</b>	<b>3.014</b>	<b>793</b>	<b>5.177</b>	<b>18</b>	<b>3</b>	—	<b>120</b>
Iniziale . . . . .	—	—	—	—	—	—	—	—	—
I Classe . . . . .	—	—	—	—	—	—	—	—	—
II Classe . . . . .	165	—	—	—	165	—	—	—	—
III Classe . . . . .	87	—	—	—	87	—	—	—	—
IV Classe . . . . .	406	—	—	—	406	—	—	—	—
V Classe . . . . .	373	8	—	114	495	—	—	—	—
VI Classe . . . . .	63	13	268	375	719	—	—	—	—
VII Classe . . . . .	70	52	1.350	244	1.716	—	2	—	11
VIII Classe . . . . .	60	73	1.396	60	1.589	18	1	—	17

(a) Compresi 99 Colonnelli (65 con più di 2 anni e 34 con meno di 2 anni di anzianità) e 114 Tenenti Colonnelli che percepiscono lo stipendio di Generale di brigata, ai sensi del combinato disposto dell'art. 43 della legge 1° aprile 1981, n. 121 e dell'art. 2 della legge 20 marzo 1984, n. 34. — (b) Compresi 67 Colonnelli con più di 2 anni di anzianità e 78 Tenenti Colonnelli che percepiscono lo stipendio di Generale di brigata, ai sensi del combinato disposto dell'art. 43 della legge 1° aprile 1981, n. 121 e dell'art. 2 della legge 20 marzo 1984, n. 34. — (c) Compresi 6 Colonnelli con meno di 2 anni di anzianità, 203 Tenenti Colonnelli e 6 Maggiori che percepiscono lo stipendio di Colonnello con più di 2 anni di anzianità, ai sensi del combinato disposto dell'art. 43 della legge 1° aprile 1981, n. 121 e dell'art. 2 della legge 20 marzo 1984, n. 34. — (d) Di cui 7 Tenenti Colonnelli e 30 Maggiori che percepiscono lo stipendio di Colonnello con meno di 2 anni di anzianità, ai sensi del combinato disposto dell'art. 43 della legge 1° aprile 1981, n. 121 e dell'art. 2 della legge 20 marzo 1984, n. 34. — (e) Compresi 215 Tenenti Colonnelli e 106 Maggiori che percepiscono lo stipendio di Colonnello con meno di 2 anni di anzianità ai sensi del combinato disposto dell'art. 43 della legge 1° aprile 1981, n. 121 e dell'art. 2 della legge 20 marzo 1984, n. 34. — (f) Attribuito ai Tenenti Colonnelli con 4 anni di anzianità di grado o 24 anni di anzianità di servizio.



Segue Tav. 60 — Militari « di carriera » per grado o livello retributivo e classe di stipendio

GRADO O LIVELLO RETRIBUTIVO	Ministero della difesa					Ministero delle finanze — Corpo della guardia di finanza	Ministero di grazia e giustizia — Corpo degli agenti di custodia degli Istituti di prevenzione e di pena	Ministero dell'interno — Corpo delle guardie di pubblica sicurezza	Ministero della marina mercantile — Capitanerie di porto	TOTALE
	Aero-nautica	Carabi-nieri	Esercito	Marina	Totale					
<b>Quarto livello</b> . . . . .	<b>4.444</b>	<b>38.618</b>	—	—	<b>43.062</b>	<b>18.794</b>	<b>18.725</b>	....	—	<b>80.581</b>
Iniziale . . . . .	1.020	10.154	—	—	11.174	2.678	3.482	....	—	17.334
I Classe . . . . .	1.260	6.491	—	—	7.751	2.579	3.783	....	—	14.113
II Classe . . . . .	850	2.028	—	—	2.878	2.900	2.272	....	—	8.050
III Classe . . . . .	1.314	1.117	—	—	2.431	2.615	2.040	....	—	7.086
IV Classe . . . . .	—	7.941	—	—	7.941	3.376	1.192	....	—	12.509
V Classe . . . . .	—	7.152	—	—	7.152	2.303	734	....	—	10.189
VI Classe . . . . .	—	3.537	—	—	3.537	1.677	867	....	—	6.081
VII Classe . . . . .	—	193	—	—	193	646	808	....	—	1.647
VIII Classe . . . . .	—	5	—	—	5	20	3.547	....	—	3.572
<b>Personale escluso dai livelli</b> . . . . .	<b>2.462</b>	<b>2.671</b>	<b>4.794</b>	<b>2.209</b>	<b>12.135</b>	(b) <b>3.026</b>	<b>1.547</b>	....	—	<b>16.409</b>
Allievo Carabiniere ed equiparato (a) . . . . .	—	2.671	—	—	2.671	(b) 2.890	1.547	....	—	7.108
Caporale maggiore, caporale, soldato ed equiparato (a) . . . . .	2.154	—	4.108	1.955	8.217	—	—	....	—	8.217
Allievi ufficiali dell'Accademia del 1° e 2° anno (a) . . . . .	308	—	686	254	1.248	136	—	....	—	1.384
<b>TOTALE</b> . . . . .	<b>40.465</b>	<b>63.382</b>	<b>49.274</b>	<b>20.839</b>	<b>193.940</b>	<b>48.167</b>	<b>22.021</b>	(c) ....	<b>610</b>	(c) <b>264.738</b>

Tav. 61 — Personale militare - Tabella degli stipendi annui lordi per livello retributivo e classe di stipendio  
Ufficiali Generali e Colonnelli (Legge 8 marzo 1985, n. 72)

CLASSE DI STIPENDIO (*)	Generale di corpo d'armata	Generale di divisione	Generale di brigata	Colonnello (d)
<b>Iniziale</b> . . . . .	28.610.027	23.271.314	19.780.617	14.969.843
<b>I Classe</b> . . . . .	30.326.628	24.667.592	20.967.454	15.868.033
<b>II Classe</b> . . . . .	32.043.230	26.063.871	22.154.291	16.766.224
<b>III Classe</b> . . . . .	33.759.831	27.460.150	23.341.129	17.664.414
<b>IV Classe</b> . . . . .	35.476.433	28.856.459	24.527.965	18.562.605
<b>V Classe</b> . . . . .	37.193.035	30.252.708	25.714.802	19.460.795
<b>VI Classe</b> . . . . .	38.909.636	31.648.987	26.901.639	20.358.966
<b>VII Classe</b> . . . . .	40.626.238	33.045.265	28.088.476	21.257.177
<b>VIII Classe</b> . . . . .	42.342.832	34.441.544	29.275.313	—

(Legge 20 marzo 1984, n. 34)

CLASSE DI STIPENDIO (*)	4° Livello	5° Livello	6° Livello	6° Livello bis	7° Livello	8° Livello	8° Livello bis	CLASSE DI STIPENDIO (*)
<b>Iniziale</b> . . . . .	4.400.000	4.800.000	5.500.000	5.950.000	6.400.000	7.700.000	8.470.000	<b>Iniziale</b>
<b>I Classe</b> . . . . .	4.664.000	5.088.000	5.830.000	6.307.000	6.784.000	8.162.000	8.978.200	<b>I Classe</b>
<b>II Classe</b> . . . . .	4.928.000	5.376.000	6.160.000	6.664.000	7.168.000	8.624.000	9.486.400	<b>II Classe</b>
<b>III Classe</b> . . . . .	5.192.000	5.664.000	6.490.000	7.021.000	7.552.000	9.086.000	9.994.600	<b>III Classe</b>
<b>IV Classe</b> . . . . .	5.456.000	5.952.000	6.820.000	7.378.000	7.936.000	9.548.000	10.502.800	<b>IV Classe</b>
<b>V Classe</b> . . . . .	5.720.000	6.240.000	7.150.000	7.735.000	8.320.000	10.010.000	11.011.000	<b>V Classe</b>
<b>VI Classe</b> . . . . .	5.984.000	6.528.000	7.480.000	8.092.000	8.704.000	10.472.000	11.519.200	<b>VI Classe</b>
<b>VII Classe</b> . . . . .	6.248.000	6.816.000	7.810.000	8.449.000	9.088.000	10.934.000	12.027.400	<b>VII Classe</b>
<b>VIII Classe</b> . . . . .	6.512.000	7.104.000	8.140.000	8.806.000	9.472.000	11.396.000	12.535.600	<b>VIII Classe</b>

(\*) Dopo l'ultima classe sono previsti aumenti biennali del 2,50 per cento.

(a) Percepiscono le paghe giornaliere di cui alle tabelle annesse alla legge 30 novembre 1979, n. 755. — (b) Compresi 880 allievi sottufficiali che dopo una ferma di sei mesi a paga giornaliera sono immessi nella scuola sottufficiali. — (c) Per il personale della Polizia di Stato (75.535 unità) vedere Personale con ordinamento particolare (Tav. 63 a pag. 166). — (d) Gli stipendi indicati si riferiscono al « Colonnello » con più di due anni di anzianità. Al « Colonnello con meno di due anni di anzianità » compete lo stipendio iniziale annuo lordo di 13.803.083.