MINISTERO DEL TESORO

RAGIONERIA GENERALE DELLO STATO

ISPETTORATO GENERALE SERVIZI SPECIALI E MECCANIZZAZIONE

DIPENDENTI DELLE AMMINISTRAZIONI STATALI

al 1° gennaio 1984

ROMA - ISTITUTO POLIGRAFICO E ZECCA DELLO STATO - 1985

MINISTERO DEL TESORO

RAGIONERIA GENERALE DELLO STATO

ISPETTORATO GENERALE SERVIZI SPECIALI E MECCANIZZAZIONE

DIPENDENTI DELLE AMMINISTRAZIONI STATALI

AL 1° GENNAIO 1984

ROMA - ISTITUTO POLIGRAFICO E ZECCA DELLO STATO - 1985

(5603045/A) Roma, 1985 - Istituto Poligrafico e Zecca dello Stato - S.

INDICE

NOTA ILLUSTRATIVA . . . . . *Pag.* IX

PARTE PRIMA

PERSONALE VINCOLATO DA RAPPORTO D' IMPIEGO O DI LAVORO

DATI RIASSUNTIVI

Tav. 1 — Dipendenti per amministrazione . . . . . *Pag.* 5
» 2 — Dipendenti per categoria e posizione giuridica . . . . . » 6
» 3 — Personale civile e militare dello Stato (escluse le Aziende autonome) suddiviso secondo i titoli di cui alla legge 11 luglio 1980, n. 312 . . . . . » 8
» 4 — Dipendenti per amministrazione, categoria e posizione giuridica . . . . . » 10
» 5 — Magistrati ordinari, magistrati del Consiglio di Stato, magistrati della Corte dei conti, magistrati della Giustizia militare ed avvocati e procuratori dello Stato per stipendio iniziale annuo lordo . . . . . » 15
» 6 — Impiegati civili ed operai dei ministeri per stipendio annuo lordo e posizione giuridica . . . . . » 16
» 7 — Impiegati civili ed operai dei ministeri per stipendio annuo lordo ed amministrazione . . . . . » 19
» 8 — Impiegati civili ed operai delle aziende autonome per stipendio annuo lordo . . . . . » 22
» 9 — Personale della Scuola e dell'Amministrazione universitaria per stipendio annuo lordo . . . . . » 27
» 10 — Militari « di carriera » per stipendio annuo lordo e categoria . . . . . » 29
» 11 — Personale con ordinamento particolare per stipendio annuo lordo e posizione giuridica . . . . . » 30
» 12 — Dipendenti per categoria, posizione giuridica, residenza e sesso . . . . . » 32
» 13 — Dipendenti per amministrazione e residenza . . . . . » 34
» 14 — Dipendenti dei ministeri per categoria, posizione giuridica, sesso e regione . . . . . » 35
» 15 — Dipendenti dei ministeri per amministrazione, sesso e regione . . . . . » 36
» 16 — Dipendenti dei ministeri per amministrazione, categoria, posizione giuridica, sesso e regione. . . . . » 37
» 17 — Ministeri - Impiegati civili ed operai di ruolo per amministrazione, sesso e regione . . . . . » 41
» 18 — Ministeri - Impiegati civili ed operai di ruolo per amministrazione, qualifica, sesso e regione . . . . . » 42
» 19 — Ministeri - Impiegati civili ed operai di ruolo per qualifica, amministrazione, sesso e regione . . . . . » 49
» 20 — Dipendenti delle aziende autonome per qualifica funzionale o categoria, sesso e regione . . . . . » 58
» 21 — Amministrazione delle poste e delle telecomunicazioni - Dipendenti per categoria, sesso e compartimento » 60
» 22 — Ferrovie dello Stato - Dipendenti per categoria, sesso e compartimento . . . . . » 60

DATI ANALITICI

Sezione I – **Personale dei ministeri**

Tav. 23 — Dipendenti per categoria ed amministrazione (raffronto anni 1983 e 1984) . . . . . *Pag.* 63
» 24 — Magistrati ordinari per residenza e sesso . . . . . » 65
» 25 — Magistrati ordinari per stipendio iniziale annuo lordo e qualifica . . . . . » 65
» 26 — Magistrati del Consiglio di Stato, della Corte dei conti, della Giustizia militare ed avvocati e procuratori dello Stato per residenza e sesso . . . . . » 66
» 27 — Magistrati del Consiglio di Stato, della Corte dei conti, della Giustizia militare ed avvocati e procuratori dello Stato per stipendio iniziale annuo lordo e qualifica . . . . . » 66
» 28 — Magistrati, avvocati e procuratori dello Stato per amministrazione, sesso e regione . . . . . » 67
» 29 — Impiegati civili ed operai di ruolo per amministrazione, residenza e sesso . . . . . » 68
» 30 — Impiegati civili ed operai di ruolo per amministrazione, servizio, qualifica funzionale e relativa dotazione organica, residenza e sesso

Presidenza del Consiglio dei Ministri (Uffici di Presidenza – Consiglio di Stato – Corte dei conti – Avvocatura generale dello Stato – Consiglio nazionale delle ricerche – Direzione Generale delle informazioni, dell'Editoria ed Ufficio della proprietà letteraria, artistica e scientifica – Consiglio di giustizia amministrativa per la Regione siciliana – Commissariato dello Stato nella Regione siciliana – Ufficio del Rappresentante del Governo nella Regione sarda – Commissione di coordinamento nella Valle d'Aosta – Commissariati del Governo per le Province di Trento e Bolzano - Regione Trentino-Alto Adige – Commissariato del Governo nella RegioneFriuli-Venezia Giulia - Commissariati del Governo presso le Regioni a statuto ordinario) . . . . . » 69

Ministero degli affari esteri . . . . . » 70

Ministero dell'agricoltura e delle foreste . . . . . » 71

Ministero dei beni culturali e ambientali . . . . . » 73

Ministero del bilancio e della programmazione economica . . . . . » 73

Ministero del commercio con l'estero . . . . . Pag. 73
Ministero della difesa . . . . . » 74
Ministero delle finanze . . . . . » 74
Ministero di grazia e giustizia . . . . . » 77
Ministero dell'industria, del commercio e dell'artigianato . . . . . » 78
Ministero dell'interno . . . . . » 79
Ministero dei lavori pubblici . . . . . » 80
Ministero del lavoro e della previdenza sociale . . . . . » 80
Ministero della marina mercantile . . . . . » 81
Ministero delle partecipazioni statali . . . . . » 81
Ministero delle poste e delle telecomunicazioni . . . . . » 81
Ministero della pubblica istruzione . . . . . » 82
Ministero della sanità . . . . . » 83
Ministero del tesoro . . . . . » 84
Ministero dei trasporti . . . . . » 85
Ministero del turismo e dello spettacolo . . . . . » 86

Tav. 31 — Personale degli Enti disciolti assegnato alle Amministrazioni statali ai sensi dell'art. 24 quinquies della legge 29 febbraio 1980, n. 33, per amministrazione, residenza e sesso . . . . . » 86

» 32 — Impiegati civili ed operai di ruolo per qualifica funzionale, classe di stipendio ed amministrazione . . . . . » 87

» 33 — Personale degli Enti disciolti, assegnato alle Amministrazioni statali ai sensi dell'art. 24 quinques della legge 29 febbraio 1980, n. 33, per qualifica funzionale ed amministrazione . . . . . » 89

» 34 — Impiegati civili ed operai dei ministeri – Tabella degli stipendi annui lordi per livello retributivo e classe di stipendio (*D.P.R. 25 giugno 1983, n. 344 e legge 17 marzo 1984, n. 79*) . . . . . » 90

» 35 — Impiegati civili ed operai di ruolo per amministrazione, servizio, qualifica, sesso e regione . . . . . » 91

» 36 — Personale degli Enti disciolti assegnato alle Amministrazioni statali ai sensi dell'art. 24 quinquies della legge 24 febbraio 1980, n. 33, per amministrazione, sesso e regione . . . . . » 115

» 37 — Impiegati civili ed operai di ruolo del Ministero della pubbblica istruzione per servizio, sesso e regione . . » 116

» 38 — Impiegati civili ed operai dei ruoli locali delle amministrazioni aventi uffici nella provincia di Bolzano . . . » 117

» 39 — Impiegati civili dei ruoli locali delle amministrazioni aventi uffici nella provincia di Bolzano per qualifica funzionale e amministrazione . . . . . » 119

» 40 — Impiegati civili ed operai non di ruolo per amministrazione, residenza e sesso . . . . . » 120

» 41 — Impiegati civili ed operai non di ruolo per amministrazione, servizio, residenza e sesso . . . . . » 121

» 42 — Impiegati civili ed operai non di ruolo per livello retributivo ed amministrazione . . . . . » 122

» 43 — Impiegati civili ed operai non di ruolo per amministrazione sesso e regione . . . . . » 123

» 44 — Impiegati civili ed operai non di ruolo del Ministero della pubblica istruzione per servizio, sesso e regione . » 124

» 45 — Personale docente e non docente (di ruolo e non di ruolo) della scuola per livello retributivo . . . . . » 125

» 46 — Personale docente e non docente della scuola – Tabella degli stipendi annui lordi per livello retributivo e classe di stipendio (*D.P.R. 25 giugno 1983, n. 345*) . . . . . » 126

» 47 — Personale non docente di ruolo dell'Amministrazione universitaria per livello retributivo e classe di stipendio » 126

» 48 — Personale non docente dell'Amministrazione universitaria – Tabella degli stipendi annui lordi per livello retributivo e classe di stipendio (*D.P.R. 19 luglio 1984, n. 571*) . . . . . » 127

» 49 — Personale docente (di ruolo e non di ruolo) dell'Amministrazione universitaria per stipendio annuo lordo (*art. 36 del D.P.R. 11 luglio 1981, n. 382, e legge 17 aprile 1984, n. 79*) . . . . . » 127

» 50 — Insegnanti di ruolo per amministrazione, residenza e sesso . . . . . » 128

» 51 — Insegnanti di ruolo per amministrazione, tipo di istituto o scuola, categoria, residenza e sesso

Ministero della difesa . . . . . » 128

Ministero della pubblica istruzione . . . . . » 129

» 52 — Insegnanti di ruolo per amministrazione, tipo di istituto o scuola, sesso e regione

Ministero della difesa . . . . . » 136

Ministero della pubblica istruzione . . . . . » 136

» 53 — Insegnanti non di ruolo per amministrazione, residenza e sesso . . . . . » 137

» 54 — Insegnanti non di ruolo per amministrazione, tipo di istituto o scuola, categoria, residenza e sesso

Ministero della difesa . . . . . » 137

Ministero della pubblica istruzione . . . . . » 137

» 55 — Insegnanti non di ruolo per amministrazione, tipo di istituto o scuola, categoria ed ore settimanali di insegnamento . . . . . » 142

» 56 — Insegnanti non di ruolo per amministrazione, tipo di istituto o scuola, sesso e regione . . . . . » 144

Tav. 57 — Militari « di carriera » per amministrazione e residenza . . . . . Pag. 146

» 58 — Militari « di carriera » per amministrazione, categoria, posizione e residenza
Ministero della difesa (Aeronautica - Carabinieri - Esercito - Marina) . . . . . » 146

Ministero delle finanze (Corpo della guardia di finanza) . . . . . » 148

Ministero di grazia e giustizia (Corpo degli agenti di custodia degli istituti di prevenzione e pena) . . . . . » 148

Ministero dell'interno (Corpo delle guardie di pubblica sicurezza) . . . . . » 149

Ministero della marina mercantile (Capitanerie di porto) . . . . . » 149

» 59 — Militari « di carriera » per posizione, grado, amministrazione e categoria . . . . . » 150

» 60 — Militari « di carriera » per amministrazione, categoria e regione . . . . . » 151

» 61 — Militari « di carriera » per grado o livello retributivo e classe di stipendio. . . . . » 152

» 62 — Personale militare – Tabella degli stipendi annui lordi per livello retributivo e classe di stipendio (*legge 20 marzo 1984, n. 34*) . . . . . » 153

» 63 — Personale con ordinamento particolare per amministrazione, residenza e sesso . . . . . » 154

» 64 — Personale con ordinamento particolare per posizione giuridica, amministrazione, servizio, residenza e sesso

Appartenenti a corpi militarmente organizzati . . . . . » 155

Impiegati degli ex municipi coloniali . . . . . » 156

Dipendenti dall'ex G.M.A. di Trieste . . . . . » 156

Personali *vari* . . . . . » 158

» 65 — Personale con ordinamento particolare per stipendio annuo lordo, amministrazione e posizione giuridica » 159

» 66 — Corpi militarmente organizzati – Tabella degli stipendi annui lordi per livello retributivo . . . . . » 164

» 67 — Personale con ordinamento particolare per amministrazione, tipo di ordinamento, sesso e regione . . . » 165

Sezione II – **Personale delle aziende autonome**

Tav. 68 — Dipendenti per categoria ed amministrazione (raffronto anni 1983 e 1984) . . . . . » 167

» 69 — Impiegati civili ed operai di ruolo per amministrazione, residenza e sesso . . . . . » 167

» 70 — Impiegati civili ed operai di ruolo per amministrazione, qualifica o categoria, profilo professionale, residenza e sesso

Amministrazione dei monopoli di Stato . . . . . » 168

Azienda nazionale autonoma delle strade . . . . . » 168

Azienda di assistenza al volo per il traffico aereo generale . . . . . » 169

Ex Azienda di Stato per le foreste demaniali . . . . . » 171

Azienda di Stato per gli interventi nel mercato agricolo . . . . . » 171

Amministrazione delle poste e delle telecomunicazioni . . . . . » 172

Azienda di Stato per i servizi telefonici . . . . . » 172

Ferrovie dello Stato . . . . . » 174

» 71 — Posti di organico delle categorie dell'Amministrazione delle poste e delle telecomunicazioni, suddivisi per i contingenti dei relativi profili professionali . . . . . » 177

» 72 — Dirigenti e personale direttivo delle qualifiche ad esaurimento per stipendio iniziale annuo lordo e amministrazione . . . . . » 177

» 73 — Personale di ruolo dell'Amministrazione dei monopoli di Stato per qualifica funzionale e classe di stipendio » 178

» 74 — Amministrazione dei monopoli di Stato – Tabella degli stipendi annui lordi per qualifica funzionale e classe di stipendio (*art. 2 del D.P.R. 10 aprile 1984, n. 91*) . . . . . » 178

» 75 — Personale di ruolo dell'Azienda nazionale autonoma delle strade per qualifica funzionale e classe di stipendio » 179

» 76 — Azienda nazionale autonoma delle strade – Tabella degli stipendi annui lordi per qualifica funzionale e classe di stipendio (*D.P.R. 15 marzo 1984, n. 52*) . . . . . » 179

» 77 — Personale di ruolo delle Aziende postelegrafoniche per categoria e classe di stipendio . . . . . » 180

» 78 — Aziende postelegrafoniche – Tabella degli stipendi annui lordi per categoria e classe di stipendio (*D.P.R. 15 marzo 1984, n. 53*) . . . . . » 180

» 79 — Personale di ruolo delle Ferrovie dello Stato per categoria e classe di stipendio . . . . . » 181

» 80 — Ferrovie dello Stato – Tabella degli stipendi annui lordi per categoria e classe di stipendio (*legge 10 luglio 1984, n. 292*) . . . . . » 181

» 81 — Impiegati civili ed operai dei ruoli locali delle amministrazioni aventi uffici nella provincia di Bolzano (*D.P.R. 26 luglio 1976, n. 752, modificato dai DD.PP.RR. 10 ottobre 1977, n. 846, 31 luglio 1978, n. 571 e 22 gennaio 1980, n. 33 e D.P.R. 10 aprile 1984, n. 217*) . . . . . » 182

» 82 — Impiegati civili ed operai dei ruoli locali delle amministrazioni aventi uffici nella provincia di Bolzano per qualifica o categoria e classe di stipendio . . . . . » 183

» 83 — Impiegati civili ed operai non di ruolo per amministrazione, residenza e sesso . . . . . » 183

» 84 — Insegnanti di ruolo dell'Amministrazione delle poste e delle telecomunicazioni per tipo di scuola, categoria, residenza e sesso . . . . . » 183

» 85 — Personale con ordinamento particolare per amministrazione, residenza e sesso . . . . . » 184

» 86 — Personale con ordinamento particolare per posizione giuridica, amministrazione, residenza e sesso

— *Dipedenti dall'ex G.M.A. di Trieste* . . . . . » 184

Tav. 87 — Dipendenti dall'ex G.M.A. di Trieste per amministrazione e qualifica funzionale . . . . . Pag. 184
» 88 — Dipendenti per amministrazione,qualifica o categoria, sesso e regione . . . . . » 185
» 89 — Amministrazione delle poste e delle telecomunicazioni – Dipendenti per tipo di personale, categoria, sesso e compartimento . . . . . » 190
» 90 — Ferrovie dello Stato – Dipendenti per tipo di personale, categoria, profilo professionale, sesso e compartimento » 191

PARTE SECONDA

PERSONALE NON VINCOLATO DA VERO E PROPRIO RAPPORTO D'IMPIEGO O DI LAVORO

DATI RIASSUNTIVI

Tav. 91 — Personale per amministrazione . . . . . Pag. 199
» 92 — Personale per gruppo di appartenenza . . . . . » 200
» 93 — Personale per amministrazione e gruppo di appartenenza . . . . . » 201
» 94 — Personale per gruppo di appartenenza, residenza e sesso . . . . . » 203
» 95 — Personale dei ministeri per gruppo di appartenenza, sesso e regione . . . . . » 204
» 96 — Personale per amministrazione e residenza . . . . . » 205
» 97 — Personale dei ministeri per amministrazione, sesso e regione . . . . . » 206
» 98 — Personale delle aziende autonome per categoria, sesso e regione . . . . . » 207
» 99 — Amministrazione delle poste e delle telecomunicazioni – Personale per categoria, sesso e compartimento » 208
» 100 — Ferrovie dello Stato – Personale per categoria, sesso e compartimento . . . . . » 208
» 101 — Personale a contratto (con mansioni impiegatizie e salariali) di cui alla legge 1° giugno 1977, n. 285, per amministrazione, sesso e regione . . . . . » 209

DATI ANALITICI

Tav. 102 — Personale per categoria ed amministrazione (raffronto anni 1983 e 1984) . . . . . Pag. 213
» 103 — Personale con mansioni impiegatizie per amministrazione, residenza e sesso . . . . . » 214
» 104 — Personale con mansioni impiegatizie per amministrazione, servizio, denominazione, residenza e sesso . . » 215
» 105 — Personale insegnante per amministrazione, residenza e sesso . . . . . » 224
» 106 — Personale insegnante per amministrazione, tipo di istituto o scuola, categoria, residenza e sesso . . . . » 224
» 107 — Personale insegnante per amministrazione, tipo di istituto o scuola, categoria ed ore settimanali d'insegnamento . . . . . » 231
» 108 — Personale militare per amministrazione e residenza . . . . . » 233
» 109 — Personale militare per amministrazione, categoria, posizione e residenza . . . . . » 233
» 110 — Personale militare per grado ed amministrazione . . . . . » 235
» 111 — Personale con mansioni salariali per amministrazione, residenza e sesso . . . . . » 237
» 112 — Personale con mansioni salariali per amministrazione, servizio, residenza e sesso . . . . . » 238
» 113 — Personale dei ministeri per amministrazione, categoria, sesso e regione . . . . . » 239
» 114 — Personale delle aziende autonome per amministrazione, categoria, sesso e regione . . . . . » 242
» 115 — Amministrazione delle poste e delle telecomunicazioni – Personale per categoria, sesso e compartimento » 243
» 116 — Ferrovie dello Stato – Personale per categoria, sesso e compartimento . . . . . » 243

APPENDICE n. 1

Stipendi iniziali annui lordi dei dipendenti delle Amministrazioni statali per categoria e qualifica . . . . . Pag. 245

APPENDICE n. 2

Dirigenti per amministrazione, servizio, ruolo, qualifica, classe di età, residenza e sesso

Tab. 1 — Dirigenti dei ministeri e delle aziende autonome per classe di età, qualifica e sesso (dal 1975 al 1984) . . . . Pag. 253
» 2 — Dirigenti per amministrazione e qualifica . . . . . » 255
» 3 — Dirigenti per amministrazione, sesso e qualifica . . . . . » 256
» 4 — Dirigenti per amministrazione e classe di età . . . . . » 257
» 5 — Dirigenti per amministrazione, classe di età e sesso . . . . . » 258
» 6 — Dirigenti per amministrazione, residenza e qualifica . . . . . » 259

Tav. 7 — Dirigenti per classe di età, qualifica ed amministrazione . . . . . Pag. 260
» 8 — Dirigenti per amministrazione, servizio, ruolo, qualifica, classe di età e sesso . . . . . » 264
» 9 — Dirigenti dei ministeri per amministrazione, servizio e qualifica . . . . . » 279
» 10 — Dirigenti dei ministeri per amministrazione sesso e regione . . . . . » 281

GRAFICI FUORI TESTO

N. 1 — Dipendenti per natura giuridica del rapporto . . . . . Pag. XI
» 2 — Personale vincolato da rapporto d'impiego o di lavoro per categoria . . . . . » 6
» 3 — Impiegati civili ed operai di ruolo dei ministeri per qualifica funzionale e sesso . . . . . » 16
» 4 — Personale vincolato da rapporto d'impiego o di lavoro per sesso . . . . . » 32
» 5 — Personale vincolato da rapporto d'impiego o di lavoro per distribuzione territoriale . . . . . » 34
» 6 — Personale vincolato da rapporto d'impiego o di lavoro per amministrazione e distribuzione territoriale . . » 36
» 7 — Personale vincolato da rapporto d'impiego o di lavoro per amministrazione e sesso . . . . . » 36
» 8 — Insegnanti di ruolo e non di ruolo per tipo di istruzione . . . . . » 126
» 9 — Militari «di carriera» per amministrazione e categoria . . . . . » 150
» 10 — Personale vincolato da rapporto d'impiego o di lavoro dei ministeri per regione . . . . . » 166
» 11 — Personale vincolato da rapporto d'impiego o di lavoro delle aziende per regione . . . . . » 166
» 12 — Dirigenti per qualifica . . . . . » 254
» 13 — Dirigenti per classe di età . . . . . » 262

GRAFICI FUORI TESTO

NOTA ILLUSTRATIVA

1. La presente rilevazione, effettuata per accertare la consistenza numerica dei dipendenti statali in servizio al 1° gennaio 1984, intende offrire, al pari delle corrispondenti analisi che l'hanno preceduta, un quadro organico della situazione del personale, quadro che si spera possa risultare utile punto di riferimento per studi, indagini, riflessioni e decisioni interessanti un settore così complesso e delicato, qual è il pubblico impiego.

La rilevazione si articola in due distinte parti dedicate rispettivamente:

— al « Personale vincolato da rapporto d'impiego o di lavoro » (parte prima), cioè assunto a tempo indeterminato e con carattere di stabilità.

— al « Personale non vincolato da vero e proprio rapporto d'impiego o di lavoro » (parte seconda), cioè assunto in via temporanea o occasionale e con carattere di precarietà.

Per ciascuno dei suddetti comparti la rilevazione offre poi dettagliate ripartizioni dei pubblici dipendenti per categoria, posizione giuridica, amministrazione di appartenenza, residenza di servizio (anche a livello regionale), sesso, stipendio annuo lordo e, tenuto conto delle applicazioni recate dal nuovo ordinamento economico, per qualifiche funzionali che individuano corrispondenti livelli retributivi.

Inoltre, nelle tavole riassuntive, i dati rilevati sono posti a raffronto con quelli riferiti ai precedenti anni 1980, 1981, 1982 e 1983, evidenziandone le differenze, tanto in valori assoluti che percentuali.

2. Al fine di una corretta interpretazione dei dati, si ritiene opportuno precisare che:

— i «posti di organico» di ciascuna qualifica funzionale degli impiegati e degli operai, riportati nella parte «Dati analitici», sono stati determinati - a fini statistici - in misura pari alla somma delle dotazioni organiche delle diverse qualifiche previste dal precedente ordinamento, raggruppate sulla base dei criteri di cui all'art. 4 della legge 11 luglio 1980, n. 312. Nel calcolo si è tenuto conto delle dotazioni organiche esistenti al 1° gennaio 1978 (escluse quelle dei ruoli ad esaurimento), delle successive riduzioni di posti effettuate in applicazione della legge 24 maggio 1970, n. 336 (norme a favore dei dipendenti ex combattenti ed assimilati), delle disposizioni successive alla legge 11 luglio 1980, n. 312, ma non dei posti previsti dagli artt. 31, 33 e 34 della stessa legge n. 312;

— nelle colonne «posti occupati» e «residenza e sesso» delle varie tavole concernenti i personali per quali è prevista la posizione di «fuori ruolo» sono segnalate tutte le unità comunque in servizio (comprese quelle eventualmente distaccate a tale titolo, le quali risultano anche indicate nell'ultima colonna delle tavole stesse).

3. Dopo le suddette precisazioni, sembra opportuno, al fine sempre di un obiettivo apprezzamento dei dati in discorso, soffermarsi sugli aspetti più salienti che caratterizzano la dinamica evolutiva del personale, quale emerge, per il periodo esaminato, dalla considerazione dei dati di insieme di maggior significato e più precisamente di quelli relativi al personale vincolato da rapporto d'impiego o di lavoro ed al personale non vincolato da vero e proprio rapporto d'impiego o di lavoro, di cui rispettivamente alle parti I e II del presente volume, come risulta dalla Tab. n. 1 in cui si evidenziano le relative consistenze globali, distinte per Ministeri ed Aziende autonome, al 1° gennaio 1980 ed al 1° gennaio 1983 e 1984, nonchè i valori percentuali di concorso al totale dei dati parziali e le differenze in valori assoluti e relativi che emergono dal loro raffronto.

Al 1° gennaio 1984 i pubblici dipendenti in attività di servizio raggiungevano complessivamente 2.288.241 unità. A tale entità i Ministeri concorrevano con 1.803.315 unità, pari al 78,8% del totale, e le Aziende autonome con 484.926 unità, corrispondenti al 21,2%.

A raffronto con la situazione al 1° gennaio 1980, si è registrato un aumento complessivo di 142.281 unità (+ 6,6%), di cui 110.632 unità (+ 6,5%) sono da attribuire al personale dei Ministeri e 31.649 unità (+7%) a quello delle Aziende autonome, pur restando sostanzialmente invariate le incidenze relative calcolate sul complesso delle unità in servizio (anche al 1° gennaio 1980 risultavano rispettivamente del 78,8% e del 21,2%).

Avuto riguardo alla distinzione fra personale vincolato e non vincolato, il primo è salito da 1.983.432 unità al 1° gennaio 1980 a 2.163.540 al 1° gennaio 1984, con un aumento di 180.108 unità (+ 9,1%), mentre il secondo si è ridotto di 37.827 unità (— 23,3%), passando nel periodo considerato da 162.528 unità a 124.701 unità. In conseguenza di tale dinamica il peso del personale vincolato, pari al 92,4% al 1° gennaio 1980, si è attestato al 94,6% al 1° gennaio 1984, mentre quello del personale non vincolato è passato corrispondentemente dal 7,6% al 5,4%.

TAB. 1 — DIPENDENTI DELLE AMMINISTRAZIONI STATALI

APPARTENENZA E NATURA GIURIDICA DEL RAPPORTO	1° Gennaio 1980		1° Gennaio 1983		1° Gennaio 1984		Variazioni al 1° Gennaio 1984 rispetto al			
							1° Gennaio 1980		1° Gennaio 1983	
	valori assoluti	valori %	valori assoluti	valori %	valori assoluti	valori %	valori assoluti	valori %	valori assoluti	valori %
MINISTERI										
— Personale vincolato da rapporto di impiego o di lavoro	1.549.042	72,1	1.652.870	72,6	1.685.945	73,7	+ 136.903	+ 8,8	+ 33.075	+ 2,0
— Personale non vincolato da vero e proprio rapporto di impiego o di lavoro	143.641	6,7	133.646	5,9	117.370	5,1	— 26.271	— 18,3	— 16.276	— 12,2
TOTALE	**1.692.683**	**78,8**	**1.786.516**	**78,5**	**1.803.315**	**78,8**	**+ 110.632**	**+ 6,5**	**+ 16.799**	**+ 0,9**
AZIENDE AUTONOME										
— Personale vincolato da rapporto di impiego o di lavoro	434.390	20,3	474.934	20,9	477.595	20,9	+ 43.205	+ 9,9	+ 2.661	+ 0,6
— Personale non vincolato da vero e proprio rapporto di impiego o di lavoro	18.887	0,9	13.152	0,6	7.331	0,3	— 11.556	— 61,2	— 5.821	— 44,3
TOTALE	**453.277**	**21,2**	**488.086**	**21,5**	**484.926**	**21,2**	**+ 31.649**	**+ 7,0**	**— 3.160**	**— 0,6**
RIASSUNTO										
— Personale vincolato da rapporto di impiego o di lavoro	1.983.432	92,4	2.127.804	93,5	2.163.540	94,6	+ 180.108	+ 9,1	+ 35.736	+ 1,7
— Personale non vincolato da vero e proprio rapporto di impiego o di lavoro	162.528	7,6	146.798	6,5	124.701	5,4	— 37.827	— 23,3	— 22.097	— 15,1
TOTALE GENERALE	**2.145.960**	**100,0**	**2.274.602**	**100,0**	**2.288.241**	**100,0**	**+ 142.281**	**+ 6,6**	**+ 13.639**	**+ 0,6**

4. *I dati esposti, in quanto riferiti globalmente all'intero periodo, lasciano in ombra l'andamento registrato nei singoli anni e non permettono quindi di cogliere immediatamente l'evoluzione tendenziale del fenomeno.*

Invero, se si ha riguardo all'andamento delle consistenze all'inizio di ciascun anno, si nota che ad un accentuato aumento nel primo biennio, pari a circa 100.000 unità, hanno fatto riscontro ritmi di crescita più che dimezzati nella seconda parte del periodo: attorno alle 29.000 unità nel 1982 ed alle 13.000 unità nel corso dell'ultimo anno.

Più in particolare, per quanto concerne il solo personale vincolato (che, come si è visto, assorbe il 94,6% dei pubblici dipendenti), l'aumento si è scaglionato in 47.000 unità nel 1980, in 60.000 unità nel 1981, in 37.000 unità nel 1982 ed in oltre 35.000 unità nel 1983.

A determinare siffatto andamento hanno contribuito numerosi fattori incidenti soprattutto sull'evoluzione di alcuni specifici settori, quale quello dell'istruzione. È da rilevare anche per l'anno 1982 hanno contribuito alla lievitazione in maniera determinante le Poste e per l'ultimo anno la Difesa.

Per quanto riguarda il personale non vincolato, si rileva, nell'arco del periodo preso in esame, una consistente flessione (37.827 unità), che per circa il 70% va ascritta al personale dei Ministeri, per effetto soprattutto della stabilizzazione del rapporto d'impiego verificatasi nella categoria degli insegnanti (circa 10 mila unità) e del personale con mansioni impiegatizie e salariali.

Le variazioni del personale con mansioni impiegatizie e salariali hanno interessato in particolare il Ministero di grazia e giustizia, che ha presentato all'inizio del periodo una consistente flessione (3.660 unità) riferibile al personale straordinario con mansioni di dattilografia, ed il Ministero della difesa, che ha registrato nel corso del 1982 una consistente riduzione nel personale con mansioni salariali (6.242 unità).

Per le Aziende autonome la flessione del personale non vincolato si attribuisce per la maggior parte alle Poste (circa 9.500 unità).

E' da notare ancora che la contrazione del personale non vincolato, globalmente considerato, si concentra in termini determinanti nel 1983 (22.097 unità).

5. *Dalla tabella n. 2, nella quale il personale dei Ministeri, vincolato e non da rapporto di impiego o di lavoro, è raggruppato per categorie di appartenenza, emerge che gli insegnanti si accrescono, nel periodo, globalmente di oltre 56.000 unità: ad un aumento di circa 4.000 unità verificatosi nel primo anno, hanno fatto seguito aumenti attorno alle 32.000 unità nel 1981 e di circa 10.000 unità sia nel 1982 che nel 1983.*

Le variazioni accrescitive vanno sostanzialmente attribuite al personale docente della scuola secondaria di primo grado, anche per effetto dell'istituzione del tempo pieno. Significativo, in termini percentuali (oltre il 10%), è l'incremento verificatosi nel 1982 presso le Università, a seguito dell'espletamento dei concorsi previsti dal D.P.R. 11 luglio 1980, n. 382.

DIPENDENTI PER NATURA GIURIDICA DEL RAPPORTO

Tav. 1

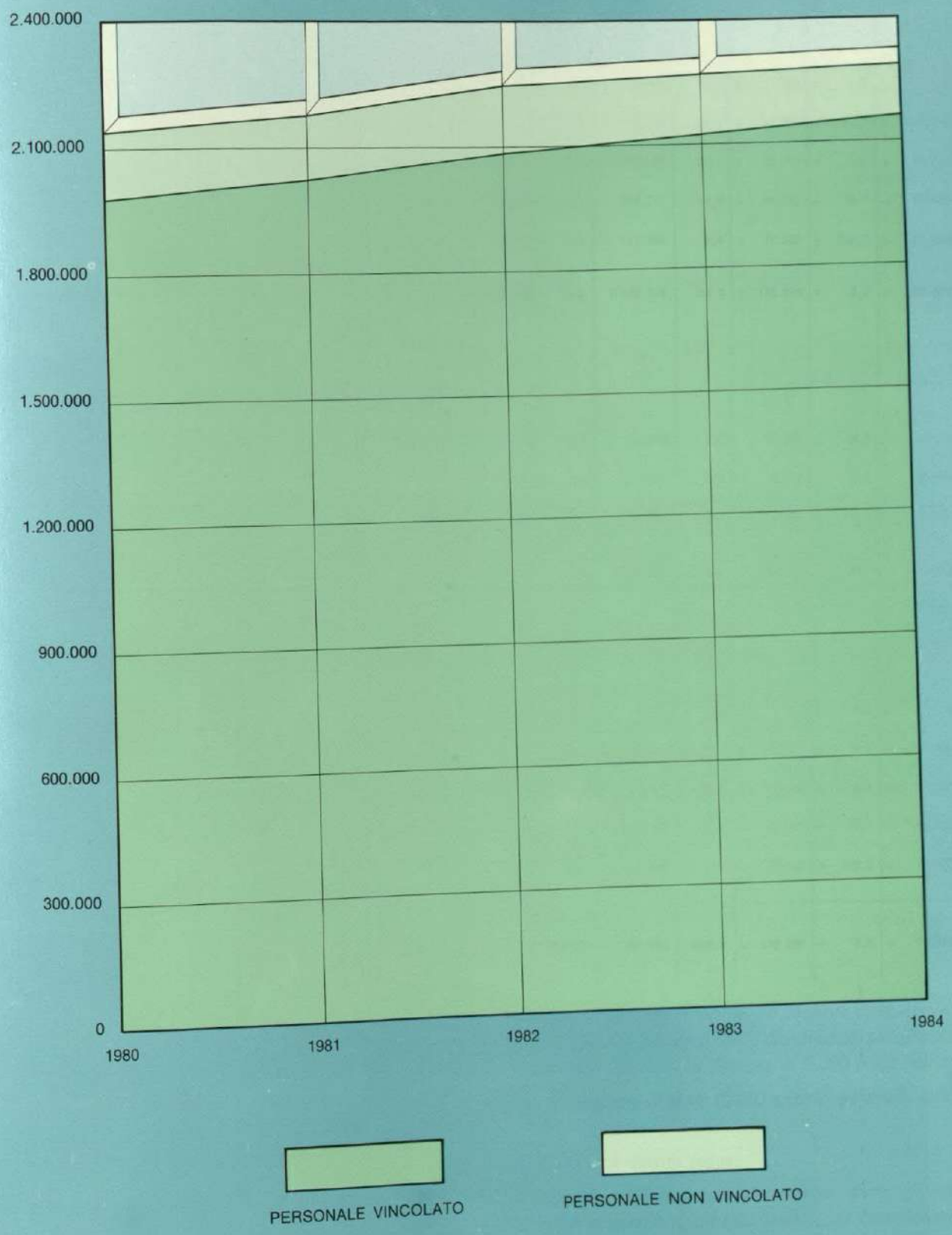

Al 1º gennaio 1984, con una consistenza di 938.116 unità (di cui 52.235 non vincolati), il personale insegnante rappresentava oltre la metà (52%) di tutti i pubblici dipendenti.

Va osservato che il personale insegnante non vincolato ha, per la maggior parte, un rapporto inferiore all'anno, in quanto assunto in sostituzione del personale assente per periodi anche brevissimi.

TAB. 2 — DIPENDENTI DEI MINISTERI PER CATEGORIA

NATURA GIURIDICA DEL RAPPORTO E CATEGORIA	1° Gennaio 1980		1° Gennaio 1983		1° Gennaio 1984		Variazioni al 1° Gennaio 1984 rispetto al 1° Gennaio 1980		Variazioni al 1° Gennaio 1984 rispetto al 1° Gennaio 1983	
	valori assoluti	valori %	valori assoluti	valori %	valori assoluti	valori %	valori assoluti	valori %	valori assoluti	valori %
PERSONALE VINCOLATO DA RAPPORTO DI IMPIEGO O DI LAVORO										
— Magistrati	7.763	0,5	7.839	0,4	7.843	0,4	+ 80	+ 1,0	+ 4	+ 0,0
— Impiegati civili ed operai	376.059	22,2	416.680	23,3	418.458	23,2	+ 42.399	+ 11,3	+ 1.778	+ 0,4
— Insegnanti	820.092	48,4	868.170	48,6	885.881	49,1	+ 65.789	+ 8,0	+ 17.711	+ 2,0
— Militari di carriera	308.092	18,2	322.235	18,1	258.767	14,4	— 49.325	— 16,0	— 63.468	— 19,7
— Con ordinamento particolare	37.036	2,2	37.946	2,1	114.996	6,4	+ 77.960	+ 210,5	+ 77.050	+ 203,1
TOTALE	**1.549.042**	**91,5**	**1.652.370**	**92,5**	**1.685.945**	**93,5**	**+ 136.903**	**+ 8,8**	**+ 33.075**	**+ 2,0**
PERSONALE NON VINCOLATO DA VERO E PROPRIO RAPPORTO DI IMPIEGO O DI LAVORO										
— Con mansioni impiegatizie e salariali	49.606	2,9	42.246	2,4	36.318	2,0	— 13.288	— 26,8	— 5.928	— 14,0
— Insegnanti	61.886	3,7	60.291	3,4	52.235	2,9	— 9.651	— 15,6	— 8.056	— 13,4
— Militari	32.149	1,9	31.109	1,7	28.817	1,6	— 3.332	— 10,4	— 2.292	— 7,4
TOTALE	**143.641**	**8,5**	**133.646**	**7,5**	**117.370**	**6,5**	**— 26.271**	**— 18,3**	**— 16.276**	**— 12,2**
RIASSUNTO										
— Magistrati	7.763	0,5	7.839	0,4	7.843	0,4	+ 80	+ 1,0	+ 4	+ 0,0
— Impiegati civili ed operai	425.665	25,1	458.926	25,7	454.776	25,2	+ 29.111	+ 6,8	— 4.150	— 0,9
— Insegnanti	881.978	52,1	928.461	52,0	938.116	52,0	+ 56.138	+ 6,4	+ 9.655	+ 1,0
— Militari	340.241	20,1	353.344	19,8	287.584	16,0	— 52.657	— 15,5	— 65.760	— 18,6
— Con ordinamento particolare	37.036	2,2	37.946	2,1	114.996	6,4	+ 77.960	+ 210,5	+ 77.050	+ 203,1
TOTALE GENERALE	**1.692.683**	**100,0**	**1.786.516**	**100,0**	**1.803.315**	**100,0**	**+ 110.632**	**+ 6,5**	**+ 16.799**	**+ 0,9**

I dati relativi agli impiegati civili ed operai mettono in evidenza, nel periodo in esame, un aumento complessivo di 29.111 unità, attribuibile soprattutto al personale non insegnante della Scuola che — in armonia con la dinamica del personale insegnante — ha subito un incremento complessivo di 22.000 unità, nel quale resta assorbita la flessione di 5.000 unità nell'anno 1983.

Va osservato che, anche per tale categoria, come dimostra la diminuzione di oltre 13.000 unità di personale non vincolato, si verifica una stabilizzazione del rapporto di lavoro.

Quanto alle altre categorie di personale, i dati rilevati pongono in luce quanto segue.

Per i militari — nei quali trovano considerazione, oltre al personale militare propriamente detto, anche gli appartenenti ai Corpi non addetti o comunque non esclusivamente addetti alla difesa nazionale, quali i Carabinieri, gli appartenenti ai Corpi della Guardia di finanza, degli Agenti di custodia, ed il personale delle Capitanerie di Porto — si è passati nell'arco di tempo considerato da 340.241 a 287.584 unità, con una diminuzione quindi di 52.657 unità. Tale flessione è da imputare alla cir-

costanza che il personale appartenente al Corpo di pubblica sicurezza, censito negli scorsi anni tra il personale militare, viene ora considerato — tenuto conto del nuovo assetto giuridico-organizzativo determinato per la « Polizia di Stato » dalla legge 1° aprile 1981, n. 121, — nella categoria del personale con ordinamento particolare.

Tale nuova collocazione fa risultare una diminuzione, in realtà solo apparente, del personale militare, la cui consistenza ha continuato nel periodo ad evolversi positivamente.

Pressochè stazionaria in termini assoluti la posizione dei magistrati.

6. Dalla Tab. n. 3, che offre un quadro del personale nella sua distribuzione per amministrazione di appartenenza, emerge che i dipendenti del Ministero della pubblica istruzione sono passati da 1.075.774 unità al 1° gennaio 1980 a 1.154.104 unità al 1° gennaio 1984, con un aumento di 78.330 unità.

Tale andamento è la risultante di due fenomeni contrapposti: l'aumento del personale docente e non docente vincolato, da una parte, e la diminuzione del personale docente non vincolato dovuta alla già rilevata stabilizzazione del rapporto di impiego, dall'altra.

L'aumento di 32.302 unità, che complessivamente risulta per l'insieme di tutte le altre Amministrazioni, acquista più preciso significato se si considera l'andamento di quelle che maggiormente hanno contribuito a tale evoluzione: Difesa, Interno, Grazia e giustizia, Beni culturali ed ambientali e Sanità.

Più in particolare:

— per il Ministero della difesa, il complessivo aumento di 16.241 unità è da attribuire soprattutto al personale militare di carriera (14.401 unità).

Una analisi più particolareggiata dei dati evidenzia per il personale militare non vincolato una relativa stazionarietà, risultando assorbita nel 1982 la flessione di 3.468 unità registrata nel corso del 1981.

A questo proposito può essere interessante sottolineare che proprio nel 1981 il personale di carriera ha registrato l'aumento più significativo (9.527 unità) dell'intero periodo.

Se poi si fa riferimento ai dati relativi al personale delle varie Armi, si nota che all'aumento non hanno partecipato i militari dell'Aeronautica e che il consistente aumento dei Carabinieri (6.206 unità) si è accentrato in modo marcato tra il personale non vincolato (3.690 unità).

Per quanto riguarda il personale impiegatizio ed operaio di ruolo del Ministero della difesa è da sottolineare un complessivo aumento di 7.413 unità, a cui hanno contribuito sostanzialmente gli aumenti di circa 6.000 e 3.500 unità, verificatisi rispettivamente nel corso del 1983 e del 1981, nei quali è rimasta complessivamente riassorbita la contrazione di oltre 1.500 unità, rilevata nel 1980. È d'uopo precisare che a tale andamento si contrappone la flessione di oltre 4.000 unità nel personale impiegatizio ed operaio non vincolato;

— per il Ministero dell'interno, l'aumento di 5.965 unità è da attribuire all'incremento del personale vincolato (9.931 unità), in parte assorbito dalla diminuzione del personale non vincolato (3.966 unità). Quest'ultima diminuzione è essenzialmente ascrivibile al personale militare che, essendo inquadrato nella Polizia di Stato, nell'ultimo anno è stato considerato, così come precisato pocanzi, nella categoria « Personale con Ordinamento Particolare: Corpi militarmente organizzati ».

Nell'analisi più specifica dei dati è necessario tener presente che le modificazioni di struttura del personale non rendono perfettamente omogenei i dati dei vari anni e quindi non consentono un confronto rigoroso. Infatti, l'inquadramento nella Polizia di Stato, per effetto della legge 1° aprile 1981, n. 121, ha interessato oltre che il personale militare già appartenente al Corpo delle guardie di pubblica sicurezza, sia vincolato che non vincolato, anche più di 2.000 unità di personale impiegatizio in servizio presso l'Amministrazione della pubblica sicurezza;

— per il Ministero di grazia e giustizia, l'aumento complessivo di 5.128 unità è stato determinato dagli incrementi degli impiegati civili ed operai di ruolo (5.589 unità) e dei militari di carriera (4.932 unità) cui si è contrapposta in misura notevole la diminuzione del personale non vincolato (5.449 unità).

Inoltre, dall'esame delle variazioni nei singoli anni, si osserva che l'incremento del personale militare di carriera è stato pressochè uniforme nel periodo, mentre il personale non vincolato ha avuto la massima flessione nell'anno 1980 (3.660 unità), a seguito del passaggio in ruolo del personale straordinario con mansioni di dattilografia;

— per il Ministero dei beni culturali ed ambientali, al complessivo aumento di 3.527 unità, verificatosi nell'intervallo di tempo preso in considerazione, concorrono gli impiegati ed operai di ruolo per 3.245 unità e il personale non vincolato per 282 unità. Va rilevato che quest'ultimo personale registra nel corso del 1983 una leggera flessione (677 unità);

— per il Ministero della sanità, l'aumento di 2.425 unità, registrato nell'intero periodo, è da imputare soprattutto al personale proveniente dagli Enti disciolti, sia ai sensi dell'art. 24 quinquies della legge 29 febbraio 1980, n. 33, sia ai sensi del D.P.R. 31 luglio 1980, n. 619; quest'ultimo personale (1.326 unità), che proveniva dai disciolti ENPI e ANCC, presta servizio presso l'Istituto superiore per la prevenzione e la sicurezza del lavoro.

TAB. 3 — DIPENDENTI DEI MINISTERI PER AMMINISTRAZIONE

AMMINISTRAZIONE	1° Gennaio 1980		1° Gennaio 1983		1° Gennaio 1984		Variazioni al 1° Gennaio 1984 rispetto al					
							1° Gennaio 1980				1° Gennaio 1983	
	valori assoluti	valori %	valori assoluti	valori %	valori assoluti	valori %	valori assoluti		valori %		valori assoluti	valori %
Presidenza del Consiglio dei ministri	3.725	0,2	3.858	0,2	3.861	0,2	+	136	+	3,7	+ 3	+ 0,1
Affari esteri	7.164	0,4	7.680	0,4	7.717	0,4	+	553	+	7,7	+ 37	+ 0,5
Agricoltura e foreste	9.321	0,5	9.305	0,5	8.818	0,5	—	503	—	5,4	— 487	— 5,2
Beni culturali e ambientali	19.487	1,2	22.628	1,3	23.014	1,3	+	3.527	+	18,1	+ 386	+ 1,7
Bilancio e programmazione economica	262	0,0	255	0,0	256	0,0	—	6	—	2,3	+ 1	+ 0,4
Commercio con l'estero	501	0,0	506	0,0	516	0,0	+	15	+	3,0	+ 10	+ 2,0
Difesa	256.696	15,2	263.313	14,8	272.937	15,1	+	16.241	+	6,3	+ 9.624	+ 3,7
Finanze	107.215	6,3	109.959	6,2	108.274	6,0	+	1.059	+	1,0	— 1.685	— 1,5
Grazia e giustizia	56.908	3,4	59.497	3,3	62.036	3,5	+	5.128	+	9,0	+ 2.539	+ 4,3
Industria, commercio ed artigianato	1.452	0,1	1.559	0,1	1.452	0,1		—		—	— 107	— 6,9
Interno	106.555	6,3	110.154	6,2	112.520	6,2	+	5.965	+	5,6	+ 2.366	+ 2,1
Lavori pubblici	5.382	0,3	5.108	0,3	4.873	0,3	—	509	—	9,5	— 235	— 4,6
Lavoro e previdenza sociale	18.367	1,1	16.718	0,9	16.747	0,9	—	1.620	—	8,8	+ 29	+ 0,2
Marina mercantile	1.479	0,1	1.750	0,1	1.712	0,1	+	233	+	15,8	— 38	— 2,2
Partecipazioni statali	150	0,0	155	0,0	148	0,0	—	2	—	1,3	— 7	— 4,5
Poste e telecomunicazioni	5	0,0	3	0,0	6	0,0	+	1	+	20,0	+ 3	+ 100,0
Pubblica istruzione	1.075.774	63,6	1.149.631	64,4	1.154.104	64,0	+	78.330	+	7,3	+ 4.473	+ 0,4
Sanità	2.288	0,2	4.146	0,2	4.713	0,3	+	2.425	+	106,0	+ 567	+ 13,7
Tesoro	14.512	0,8	14.278	0,8	13.873	0,8	—	639	—	4,4	— 405	— 2,8
Trasporti	5.102	0,3	5.686	0,3	5.431	0,3	+	329	+	6,4	— 255	— 4,5
Turismo e spettacolo	338	0,0	327	0,0	307	0,0	—	31	—	9,2	— 20	— 6,1
TOTALE	1.692.683	100,0	1.786.516	100,0	1.803.315	100,0	+	110.632	+	6,5	+ 16.799	+ 0,9

7. *Al pari di quanto effettuato per i Ministeri, anche per il personale delle Aziende è opportuno procedere ad una analisi per categorie di appartenenza, nel complesso e distintamente per i dipendenti vincolati da rapporto d'impiego o di lavoro e per quelli non vincolati.*

I risultati esposti nella Tab. n. 4 mostrano che nelle Aziende autonome il personale civile ed operaio, nel quale per le peculiari funzioni del settore è peraltro prevalente l'elemento tecnico, conta, al 1° gennaio 1984, 484.899 unità, mentre quello con ordinamento particolare si è ridotto ad appena 22 unità.

Nell'arco di tempo considerato, a fronte di un aumento di 43.205 unità nel personale vincolato, si è registrata una diminuzione di 11.556 in quello non vincolato.

Il personale vincolato ha presentato un aumento di circa 10.000 unità sia nel 1980 che nel 1981, di oltre 20.000 unità nel 1982, mentre nel corso dell'ultimo anno l'aumento non ha raggiunto le 3.000 unità.

A tale evoluzione accrescitiva si contrappone l'andamento del personale non vincolato che, a fronte di una consistenza oscillante, nel periodo 80-82, tra le 19.000 e le 21.000 unità, si riduce nell'ultimo biennio di circa 14.000 unità. È da evidenziare che al 1° gennaio 1984 la consistenza di tale personale presenta una flessione del 44,3% rispetto al corrispondente dato del 1983, essendosi ridotto a 7.331 unità; tale flessione del personale non vincolato, dovuta prevalentemente al personale dell'Amministrazione delle poste, sopravanza l'aumento del personale vincolato e determina quindi, nell'anno 1983, un decremento complessivo di 3.160 unità.

TAB. 4 — DIPENDENTI DELLE AZIENDE PER CATEGORIA

NATURA GIURIDICA DEL RAPPORTO E CATEGORIA	1° Gennaio 1980		1° Gennaio 1983		1° Gennaio 1984		Variazioni al 1° Gennaio 1984 rispetto al			
							1° Gennaio 1980		1° Gennaio 1983	
	valori assoluti	valori %	valori assoluti	valori %	valori assoluti	valori %	valori assoluti	valori %	valori assoluti	valori %
PERSONALE VINCOLATO DA RAPPORTO DI IMPIEGO O DI LAVORO										
— Impiegati civili ed operai	434.357	95,8	474.911	97,3	477.573	98,5	+ 43.216	+ 9,9	+ 2.662	+ 0,6
— Insegnanti	—	—	—	—	—	—	—	—	—	—
— Con ordinamento particolare	33	0,0	23	0,0	22	0,0	— 11	— 33,3	— 1	— 4,3
TOTALE	**434.390**	**95,8**	**474.934**	**97,3**	**477.595**	**98,5**	**+ 43.205**	**+ 9,9**	**+ 2.661**	**+ 0,6**
PERSONALE NON VINCOLATO DA VERO E PROPRIO RAPPORTO DI IMPIEGO O DI LAVORO										
— Con mansioni impiegatizie e salariali	18.887	4,2	13.149	2,7	7.326	1,5	— 11.561	— 61,2	— 5.823	— 44,3
— Insegnanti	—	—	3	—	5	0,0	+ 5	—	+ 2	+ 66,7
TOTALE	**18.887**	**4,2**	**13.152**	**2,7**	**7.331**	**1,5**	**— 11.556**	**— 61,2**	**— 5.821**	**— 44,3**
RIASSUNTO										
— Impiegati civili ed operai	453.244	100,0	488.060	100,0	484.899	100,0	+ 31.655	+ 7,0	— 3.161	— 0,6
— Insegnanti	—	—	3	—	5	0,0	+ 5	—	+ 2	+ 66,7
— Con ordinamento particolare	33	0,0	23	0,0	22	0,0	— 11	— 33,3	— 1	— 4,3
TOTALE GENERALE	**453.277**	**100,0**	**488.086**	**100,0**	**484.926**	**100,0**	**+ 31.649**	**+ 7,0**	**— 3.160**	**— 0,6**

8. *Nella Tab. n. 5, nella quale il personale delle Aziende, vincolato e non da vero rapporto d'impiego o di lavoro, viene suddiviso per Amministrazione, si nota che al 1° gennaio 1984 le Ferrovie dello Stato e le Poste e telecomunicazioni nel loro insieme occupavano ben 439.168 unità, vale a dire il 90,6% delle 484.926 unità di tutte le Aziende considerate.*

Le Ferrovie dello Stato, che con una consistenza di 222.714 unità assorbivano al 1° gennaio 1984 il 46% del totale, continuano a mantenere una posizione di preminenza rispetto a tutte le altre aziende anche se, è bene sottolineare, tale posizione presenta una progressiva erosione a favore delle Poste che, da una incidenza del 42,6% al 1° gennaio 1980, sono salite al 44,6% al 1° gennaio 1984, mentre le Ferrovie sono scese nel frattempo dal 48% al rilevato 46%.

L'Amministrazione delle poste mantiene, invece, la preminenza per quanto riguarda l'incidenza delle variazioni del suo personale sul personale delle Aziende nel loro insieme. Risulta infatti che la variazione complessiva di circa 32.000 unità, verificatasi nell'arco di tempo esaminato, è da attribuire per la maggior parte alle assunzioni di impiegati civili effettuate dall'Amministrazione delle poste (+ 23.387 unità).

A fronte dell'incremento verificatosi nel periodo 80-83, merita particolare considerazione l'inversione di tendenza determinatasi nell'ultimo anno, durante il quale le Aziende — escluse le sole ANAS e Azienda di assistenza al volo — evidenziano una flessione nell'entità del rispettivo personale, complessivamente di 3.160 unità a cui hanno concorso in maniera preponderante le Ferrovie dello Stato (2.018 unità) e le Poste (1.709 unità).

9. *Per una percezione d'insieme immediata ed al contempo maggiormente articolata del fenomeno oggetto della presente rilevazione, i dati precedentemente esposti per i Ministeri e le Aziende autonome, al 1° gennaio 1984, in ordine al personale vincolato e non da un rapporto di impiego o di lavoro, vengono ripresi ed analizzati nella Tab. 6 sotto il triplice profilo della amministrazione, della categoria e della posizione giuridica di rispettiva pertinenza.*

TAB. 5 — DIPENDENTI DELLE AZIENDE PER AMMINISTRAZIONE

AMMINISTRAZIONE	1° Gennaio 1980		1° Gennaio 1983		1° Gennaio 1984		Variazioni al 1° Gennaio 1984 rispetto al			
							1° Gennaio 1980		1° Gennaio 1983	
	valori assoluti	valori %	valori assoluti	valori %	valori assoluti	valori %	valori assoluti	valori %	valori assoluti	valori %
Amministrazione dei monopoli di Stato	17.899	3,9	17.305	3,5	16.587	3,4	— 1.312	— 7,3	— 718	— 4,1
Azienda nazionale autonoma delle strade	11.127	2,5	11.983	2,5	13.549	2,8	+ 2.422	+ 21,8	+ 1.566	+ 13,1
Azienda di assistenza al volo per il traffico aereo generale	—	—	2.393	0,5	2.483	0,5	+ 2.483	—	+ 90	+ 3,8
Ex Azienda di Stato per le foreste demaniali . . .	477	0,1	1.020	0,2	1.006	0,2	+ 529	+ 110,9	— 14	— 1,4
Amministrazione delle poste e delle telecomunicazioni	193.067	42,6	218.163	44,7	216.454	44,6	+ 23.387	+ 12,1	— 1.709	— 0,8
Azienda di Stato per i servizi telefonici	12.933	2,9	12.490	2,6	12.133	2,5	— 800	— 6,2	— 357	— 2,9
Ferrovie dello Stato	217.774	48,0	224.732	46,0	222.714	46,0	+ 4.940	+ 2,3	— 2.018	— 0,9
TOTALE . . .	**453.277**	**100,0**	**488.086**	**100,0**	**484.926**	**100,0**	**+ 31.649**	**+ 7,0**	**+ 3.160**	**+ 0,6**

Nella prospettazione effettuata nella suddetta Tab. 6, il personale soggetto ad ordinamento particolare (essenzialmente personale delle ricevitorie del lotto, personale di corpi militarmente organizzati - Corpo forestale dello Stato e Vigili del fuoco - e personale degli aboliti servizi delle imposte comunali di consumo), già considerato in voce specifica nelle Tab. 2 e 4, è stato ripartito e fatto confluire, in relazione alle proprie peculiari attribuzioni, nelle categorie relative ai militari ed agli impiegati civili ed operai.

10. *Allo scopo, infine, di meglio approfondire taluni aspetti della complessa fenomenologia dei pubblici dipendenti si è ritenuto utile completare la documentazione statistica con le elaborazioni di cui alle Appendici nn. 1 e 2.*

Nella prima vengono riportati gli stipendi annui lordi e le corrispondenti qualifiche dei dipendenti vincolati da rapporto di impiego o di lavoro, suddivisi per categoria.

La relativa elaborazione è stata effettuata sulla base dei seguenti provvedimenti legislativi:

— *Leggi 2 aprile 1979, n. 97 e 19 febbraio 1981, n. 27, per i magistrati;*

— *D.P.R. 30 giugno 1972, n. 748 e legge 17 aprile 1984, n. 79, per i dirigenti e le qualifiche ad esaurimento;*

— *D.P.R. 25 giugno 1983, n. 344, per gli impiegati civili e gli operai dei Ministeri;*

— *D.P.R. 11 luglio 1980, n. 382, e 25 giugno 1983, n. 345,19 luglio 1984, n. 571 per il personale della Scuola e dell'Università;*

— *Legge 20 marzo 1984, n. 34, per i militari;*

— *D.P.R. 15 marzo 1984, n. 52, per l'ANAS; legge 10 luglio 1984, n. 292, per le Ferrovie dello Stato; D.P.R. 15 marzo 1984, n. 53, per le Poste ed i Telefoni; D.P.R. 10 aprile 1984, n. 91, per i Monopoli.*

Nell'appendice n. 2 si esaminano, per le varie Amministrazioni statali (Ministeri ed Aziende autonome), una serie di caratteristiche interessanti i dirigenti: sesso, classe di età, qualifica, stipendio iniziale annuo lordo e residenza di servizio (anche a livello regionale).

I dati, che si riferiscono al 1° gennaio 1984, riguardano quei ruoli dirigenziali aventi qualifiche e stipendi previsti dal D.P.R. 30 giugno 1972, n. 748, e successive modificazioni.

Nelle tavole sulla distribuzione per classe di età, gli estremi inferiori di ciascuna classe si intendono compresi e gli estremi superiori esclusi (così la classe da 40 a 45 anni esclude i dirigenti che al 1° gennaio 1984 compivano 45 anni, compresi invece nella classe successiva).

TAB. 6 — *DIPENDENTI DEI MINISTERI E DELLE AZIENDE AUTONOME, VINCOLATI E NON VINCOLATI DA RAPPORTO D'IMPIEGO O DI LAVORO, PER AMMINISTRAZIONE, CATEGORIA E POSIZIONE GIURIDICA*

(Situazione al 1° gennaio 1984)

AMMINISTRAZIONE	Magistrati	Impiegati civili ed operai										Insegnanti				Militari					Totale	
		Dirigenti e qualifiche ad esaurimento (*)	Qualifiche funzionali (o categorie)							Altro personale	Personale non vincolato	Totale	Università	Scuole materne elementari e medie di 1° e 2° grado	Personale non vincolato	Totale	Ufficiali	Sottufficiali	Graduati e truppa	Personale non vincolato	Totale	In complesso	di cui non vincolati
			ottava	settima	sesta	quinta	quarta	terza	seconda														
MINISTERI	**7.843**	**12.285**	**16.939**	**28.691**	**47.829**	**48.807**	**114.407**	**130.130**	**16.295**	(c)**113.331**	**36.318**	(g)**565.164**	**38.972**	(h)**846.909**	**52.235**	**938.116**	**28.364**	**112.197**	**122.814**	**28.817**	(m)**292.192**	**1.803.315**	**117.370**
Presidenza del consiglio	1.086	155	158	113	325	560	771	177	224	89	164	2.736	—	—	39	39	—	—	—	—	—	3.861	203
Affari esteri	—	509	101	722	775	443	1.488	264	439	85	1.499	6.325	—	—	1.392	1.392	—	—	—	—	—	7.717	2.891
Agricoltura e foreste	—	816	297	813	477	626	262	513	377	27	2	4.210	—	—	—	—	—	1.776	2.832	—	(i) 4.608	8.818	2
Beni culturali e ambientali	—	402	411	1.536	1.371	1.481	3.775	7.003	749	68	6.218	23.014	—	—	—	—	—	—	—	—	—	23.014	6.218
Bilancio e programm. economica	—	35	20	41	28	24	48	29	9	3	19	256	—	—	—	—	—	—	—	—	—	256	19
Commercio con l'estero	—	59	25	34	12	83	197	33	41	24	8	516	—	—	—	—	—	—	—	—	—	516	8
Difesa	86	345	620	1.402	1.572	14.155	5.980	26.186	2.972	10	2.014	(g) 55.388	46	—	176	222	26.338	96.789	66.901	27.213	217.241	272.937	29.403
Finanze	—	3.054	4.250	6.433	10.281	3.335	15.474	1.383	1.479	(d) 11.170	3.455	60.314	—	—	29	29	1.372	11.509	33.593	1.457	47.931	108.274	. 941
Grazia e giustizia	6.671	1.151	2.288	971	7.275	1.608	8.936	1.506	3.451	4.407	2.106	33.699	—	—	—	—	55	2.123	19.488	—	21.666	62.036	2.106
Industria, commercio e artigianato	—	254	85	402	260	128	131	100	25	62	5	1.452	—	—	—	—	—	—	—	—	—	1.452	5
Interno	—	1.058	547	1.303	1.171	1.854	3.171	659	1.216	(e) 94.870	(f) 6.671	112.520	—	—	—	—	....	....	....	....	(l)	112.520	6.671
Lavori pubblici	—	303	96	1.073	534	937	1.292	465	58	19	96	4.873	—	—	—	—	—	—	—	—	—	4.873	96
Lavoro e previdenza sociale	—	703	352	1.119	5.537	1.523	584	249	127	75	6.478	16.747	—	—	—	—	—	—	—	—	—	16.747	6.478
Marina mercantile	—	77	19	54	21	206	122	46	16	26	379	966	—	—	—	—	599	—	—	147	746	1.712	526
Partecipazioni statali	—	24	12	23	4	14	43	10	7	6	5	148	—	—	—	—	—	—	—	—	—	148	5
Poste e telecomunicazioni	—	—	—	—	—	—	—	—	—	—	6	6	—	—	—	—	—	—	—	—	—	6	6
Pubblica istruzione	—	1.351	5.387	9.809	15.508	18.446	67.735	90.436	4.418	27	4.553	217.670	38.926	(h)846.909	50.599	936.434	—	—	—	—	—	1.154.104	55.152
Sanità	—	440	66	502	314	225	758	270	37	2.054	47	4.713	—	—	—	—	—	—	—	—	—	4.713	47
Tesoro	—	1.303	2.043	1.729	1.403	2.354	2.113	535	415	268	1.710	13.873	—	—	—	—	—	—	—	—	—	13.873	1.710
Trasporti e aviazione civile	—	217	147	569	935	750	1.459	237	205	33	879	5.431	—	—	—	—	—	—	—	—	—	5.431	879
Turismo e spettacolo	—	29	15	43	26	55	68	29	30	8	4	307	—	—	—	—	—	—	—	—	—	307	4
AZIENDE AUTONOME	—	**1.961**	**9.969**	**24.566**	**41.136**	**166.192**	**102.835**	**87.642**	**37.180**	(c) **2.505**	**7.326**	(g)**484.921**	—	—	**5**	**5**	—	—	—	—	—	**484.926**	**7.331**
Amm.ne dei monopoli di Stato	—	114	295	464	1.098	4.306	8.060	862	867	—	521	16.587	—	—	—	—	—	—	—	—	—	16.587	521
Azienda nazionale autonoma strade	—	111	162	351	620	2.168	7.966	1.067	768	9	327	13.549	—	—	—	—	—	—	—	—	—	13.549	327
Azienda di assistenza al volo	—	—	—	—	—	—	—	—	—	2.483	—	2.483	—	—	—	—	—	—	—	—	—	2.483	—
Amministrazione poste e telecomunicazioni	—	836	3.752	5.486	35.136	81.912	85.634	442	725	4	2.522	216.449	—	—	5	5	—	—	—	—	—	216.454	2.527
Azienda di Stato per i servizi telefonici	—	199	1.538	2.072	4.282	2.739	1.175	59	69	—	—	12.133	—	—	—	—	—	—	—	—	—	12.133	—
Ferrovie dello Stato	—	701	(a)4.222	16.193	(b) —	75.067	(b) —	85.212	34.751	9	2.950	(g)222.714	—	—	—	—	—	—	—	—	—	222.714	2.950
Ex Azienda di Stato foreste dem.	—	—	—	—	—	—	—	—	—	—	1.006	1.006	—	—	—	—	—	—	—	—	—	1.006	1.006
TOTALE	7.843	14.246	26.908	53.257	88.965	214.999	217.242	217.772	53.475	(c)115.836	43.644	1.050.085 (g)	38.972	(h)846.909	52.240	938.121	28.364	112.197	122.814	28.817	292.192 (m)	2.288.241	124.701

(*) Per una dettagliata analisi dei Dirigenti si rinvia all'Appendice n. 2.

(a) Di cui 214 unità di nona categoria. — (b) Cfr. nota (a) a pag. 60. — (c) Sono comprese 110.410 unità (di cui 22 delle Aziende autonome) con ordinamento particolare – esclusi gli appartenenti al Corpo forestale dello Stato – 2.483 unità dell'Azienda di assistenza al volo (avente un particolare ordinamento) e 2.943 unità degli Enti disciolti. — (d) Di cui 6.932 unità degli aboliti servizi delle imposte comunali di consumo. — (e) Di cui 76.715 unità, già appartenenti al Corpo delle guardie di pubblica sicurezza ed alla Amministrazione della pubblica sicurezza, ora inquadrato nella Polizia di Stato e 17.869 unità del Corpo nazionali dei Vigili del fuoco. — (f) Di cui 6.124 volontari del Corpo nazionale dei vigili del fuoco. — (g) Non risultano distribuite 132 unità di prima qualifica funzionale (Ministero della difesa) e 3.609 unità di prima categoria delle FF.SS.. — (h) Di cui 63.985 unità delle Scuole materne; 292.371 unità delle Scuole elementari; 262.815 unità delle Scuole medie; 180.696 unità degli Istituti di istruzione classica, scientifica, magistrale, tecnica e professionale; 15.947 unità dei Licei artistici, Convitti, Educandati, Accademia, Conservatori ed Istituti d'arte; 31.095 insegnanti di educazione fisica e sportiva. — (i) Unità appartenenti al Corpo forestale dello Stato. — (l) Cfr. precedente nota (e). — (m) Di cui 4.608 unità appartenenti al Corpo forestale dello Stato.

(e). — (m) Di cui 4.608 unità appartenenti al Corpo forestale dello Stato.

PARTE PRIMA

DATI RIASSUNTIVI

PERSONALE VINCOLATO DA RAPPORTO D'IMPIEGO O DI LAVORO

PARTE PRIMA

PERSONALE VINCOLATO

DA RAPPORTO D'IMPIEGO O DI LAVORO

DATI RIASSUNTIVI

Tav. 1 — Dipendenti per amministrazione

AMMINISTRAZIONE	1° gennaio 1980	1° gennaio 1981	1° gennaio 1982	1° gennaio 1983	1° gennaio 1984	Variazioni al 1° gennaio 1984 rispetto al 1° gennaio 1980		Variazioni al 1° gennaio 1984 rispetto al 1° gennaio 1981	
						Valori assoluti	Valori percentuali	Valori assoluti	Valori percentuali
MINISTERI (*)									
Presidenza del Consiglio dei ministri	3.630	3.582	3.603	3.645	3.658	+ 28	+ 0,8	+ 13	+ 0,4
Affari esteri	4.418	4.505	4.627	4.775	4.826	+ 408	+ 9,2	+ 51	+ 1,1
Agricoltura e foreste	9.318	9.619	9.472	9.302	8.816	— 502	— 5,4	— 486	— 5,2
Beni culturali e ambientali	13.551	14.595	14.963	15.733	16.796	+ 3.245	+ 23,9	+ 1.063	+ 6,8
Bilancio e programmazione economica	248	261	262	244	237	— 11	— 4,4	— 7	— 2,9
Commercio con l'estero	497	504	535	501	508	+ 11	+ 2,2	+ 7	+ 1,4
Difesa	221.657	221.448	234.605	233.542	243.534	+ 21.877	+ 9,9	+ 9.992	+ 4,3
Finanze	102.234	104.326	103.238	103.717	103.333	+ 1.099	+ 1,1	— 384	— 0,4
Grazia e giustizia	49.353	51.921	53.392	56.323	59.930	+ 10.577	+ 21,4	+ 3.607	+ 6,4
Industria, commercio ed artigianato	1.382	1.533	1.534	1.550	1.447	+ 65	+ 4,7	— 103	— 6,6
nterno	95.918	94.644	95.735	99.585	105.849	+ 9.931	+ 10,4	+ 6.264	+ 6,3
Lavori pubblici	5.012	5.139	4.995	4.896	4.777	— 235	— 4,7	— 119	— 2,4
Lavoro e previdenza sociale	11.350	11.078	10.980	10.167	10.269	— 1.081	— 9,5	+ 102	+ 1,0
Marina mercantile	1.143	1.138	1.159	1.208	1.186	+ 43	+ 3,8	— 22	— 1,8
Partecipazioni statali	147	147	149	150	143	— 4	— 2,7	— 7	— 4,7
Poste e telecomunicazioni (a)	—	—	—	—	—	—	—	—	—
Pubblica istruzione	1.010.528 (b)	1.040.653 (b)	1.076.597 (b)	1.086.247 (b)	1.098.952 (b)	+ 88.424	+ 8,8	+12.705	+ 1,2
Sanità	2.223	2.245	2.929	4.073	4.666	+ 2.443	+ 110,0	+ 593	+ 14,6
Tesoro	12.385	12.639	12.458	12.258	12.163	— 222	— 1,8	— 95	— 0,8
Trasporti	3.722	5.710	4.135	4.631	4.552	+ 830	+ 22,3	— 79	— 1,7
Turismo e spettacolo	326	330	324	323	303	— 23	— 7,1	— 20	— 6,2
TOTALE	**1.549.042 (b)**	**1.586.017 (b)**	**1.635.692 (b)**	**1.652.870 (b)**	**1.685.945 (b)**	**+ 136.903**	**+ 8.8**	**+33.075**	**+ 2,0**
AZIENDE AUTONOME									
Amministrazione dei monopoli di Stato	16.843	16.655	16.321	16.601	16.066	— 777	— 4,6	— 535	— 3,2
Azienda nazionale autonoma delle strade	9.708	9.680	10.358	10.929	13.222	+ 3.514	+ 36,2	+ 2.793	+ 25,6
Azienda di assistenza al volo per il traffico aereo generale	—	—	2.400	2.393	2.483	+ 2.483	—	— 90	— 3,8
Azienda di Stato per gli interventi nel mercato agricolo (c)	—	—	—	—	—	—	—	—	—
Amministrazione delle poste e delle telecomunicazioni	181.024	186.828	192.068	211.700	213.927	+ 32.903	+ 18,2	+ 2.727	+ 1,3
Azienda di Stato per i servizi telefonici	12.517	12.772	12.623	12.379	12.133	— 384	— 3,1	— 246	— 2,0
Ferrovie dello Stato	214.298	218.464	220.831	220.932	219.764	+ 5.466	+ 2,6	— 1.168	— 0,5
TOTALE	**434.390**	**444.399**	**454.601**	**474.934**	**477.595**	**+ 43.205**	**+ 9,9**	**+ 2.661**	**+ 0,6**
TOTALE GENERALE	**1.983.432 (b)**	**2.030.416 (b)**	**2.090.293 (b)**	**2.127.804 (b)**	**2.163.540 (b)**	**+ 180.108**	**+ 9,1**	**+35.736**	**+ 1,7**

(*) Amministrazioni e Servizi centrali e periferici.
(a) Vedere « Amministrazione delle poste e delle telecomunicazioni » ed « Azienda di Stato per i servizi telefonici ». — (b) Tra il personale insegnante non di ruolo della Scuola è stato compreso quello con ncarico annuale del Provveditore. — (c) Funziona con personale del Ministero dell'agricoltura e delle foreste distaccato ai sensi dell'art. 17 della legge 13 maggio 1966, n. 330.

Tav. 2 — Dipendenti per categoria e posizione giuridica

CATEGORIA DI PERSONALE E POSIZIONE GIURIDICA	1° gennaio 1980	1° gennaio 1981	1° gennaio 1982	1° gennaio 1983	1° gennaio 1984	Variazioni al 1° gennaio 1984 rispetto al 1° gennaio 1980		Variazioni al 1° gennaio 1984 rispetto al 1° gennaio 1983	
						Valori assoluti	Valori percentuali	Valori assoluti	Valori percentuali
R I A S S U N T O									
Magistrati	**7.763**	**7.692**	**7.949**	**7.839**	**7.843**	+ 80	+ 1,0	+ 4	+ 0,0
Ordinari	6.674	6.605	6.817	6.682	6.671	— 3	— 0,0	— 11	— 0,2
Del Consiglio di Stato, della Corte dei conti, della Giustizia militare ed avvocati e procuratori dello Stato	1.089	1.087	1.132	1.157	1.172	+ 83	+ 7,6	+ 15	+ 1,3
Impiegati civili ed operai	**810.416**	**839.655**	**861.126**	**891.591**	(b) **896.031**	+ 85.615	+ 10,6	+ 4.440	+ 0,5
Di ruolo	801.305	822.428	832.051	877.104	(b) 883.136	+ 81.831	+ 10,2	+ 6.032	+ 0,7
Non di ruolo	9.111	17.227	29.075	14.487	12.895	+ 3.784	+ 41,5	— 1.592	— 11,0
Insegnanti	(a) **820.092**	(a) **836.219**	(a) **865.241**	(a) **868.170**	(a) **885.881**	+ 65.789	+ 8,0	+ 17.711	+ 2,0
Di ruolo	721.230	719.745	731.245	744.365	785.437	+ 64.207	+ 8,9	+ 41.072	+ 5,5
Non di ruolo	(a) 98.862	(a) 116.474	(a) 133.996	(a) 123.805	(a) 100.444	+ 1.582	+ 1,6	— 23.361	— 18,9
Militari «di carriera»	**308.092**	**309.946**	**319.851**	**322.235**	(b) **258.767**	— 49.325	— 16,0	— 63.468	— 19,7
Ufficiali	23.205	23.436	29.764	29.861	28.364	+ 5.159	+ 22,2	— 1.497	— 5,0
Sottufficiali	120.704	120.458	123.118	123.396	110.421	— 10.283	— 8,5	— 12.975	— 10,5
Graduati e truppa	164.183	166.052	166.969	168.978	119.982	— 44.201	— 26,9	— 48.996	— 29,0
Personale con ordinamento particolare	**37.069**	**36.904**	**36.126**	**37.969**	(b) **115.018**	+ 77.949	+ 210,3	+ 77.049	+ 202,9
Appartenenti a Corpi militarmente organizzati	20.273	20.469	20.352	21.305	(b) 99.192	+ 78.919	+ 389,3	+ 77.887	+ 365,6
Impiegati degli ex municipi coloniali	1	1	1	1	1	—	—	—	—
Dipendenti dall'ex G.M.A. di Trieste — impiegati	863	820	689	599	512	— 351	— 40,7	— 87	— 14,5
Dipendenti dall'ex G.M.A. di Trieste — operai	152	142	111	93	81	— 71	— 46,7	— 12	— 12,9
Personali vari	15.780	15.472	14.973	15.971	15.232	— 548	— 3,5	— 739	— 4,6
TOTALE	1.983.432 (a)	2.030.416 (a)	2.090.293 (a)	2.127.804 (a)	2.163.540 (a)	+ 180.108	+ 9,1	+ 35.736	+ 1,7

(a) Cfr. nota (b) a pagina precedente. — (b) Il personale già appartenente al Corpo delle guardie di pubblica sicurezza ed alla Amministrazione della pubblica sicurezza è stato inquadrato nella Polizia di Stato (vedere Personale con ordinamento particolare - Corpi militarmente organizzati).

PERSONALE VINCOLATO DA RAPPORTO D'IMPIEGO O DI LAVORO PER CATEGORIA

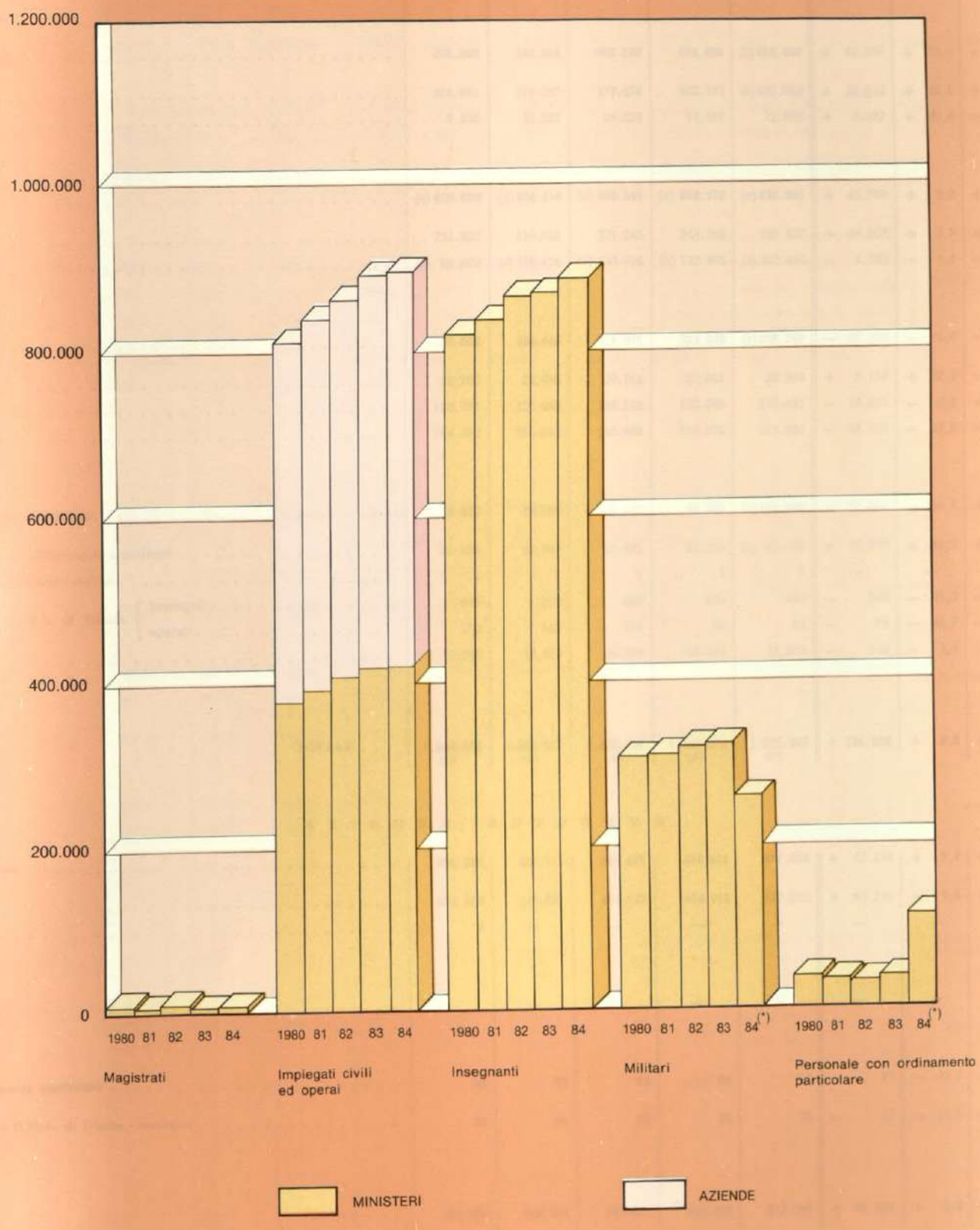

(*) La Polizia di Stato, nel 1984, è stata compresa nel personale con ordinamento particolare

Segue Tav. 2 — Dipendenti per categoria e posizione giuridica

CATEGORIA DI PERSONALE E POSIZIONE GIURIDICA	1° gennaio 1980	1° gennaio 1981	1° gennaio 1982	1° gennaio 1983	1° gennaio 1984	Variazioni al 1° gennaio 1984 rispetto al 1° gennaio 1980		Variazioni al 1° gennaio 1984 rispetto al 1° gennaio 1983	
						Valori assoluti	Valori percentuali	Valori assoluti	Valori percentuali
M I N I S T E R I (*)									
Magistrati	**7.763**	**7.692**	**7.949**	**7.839**	**7.843**	+ 80	+ 1,0	+ 4	+ 0,0
Ordinari	6.674	6.605	6.817	6.682	6.671	— 3	— 0,0	— 11	— 0,2
Del Consiglio di Stato, della Corte dei conti, della Giustizia militare ed avvocati e procuratori dello Stato	1.089	1.087	1.132	1.157	1.172	+ 83	+ 7,6	+ 15	+ 1,3
Impiegati civili ed operai	**376.059**	**395.284**	**406.549**	**416.680**	(b) **418.458**	+ 42.399	+ 11,3	+ 1.778	+ 0,4
Di ruolo	366.951	378.057	377.474	402.193	(b) 405.563	+ 38.612	+ 10,5	+ 3.370	+ 0,8
Non di ruolo	9.108	17.227	29.075	14.487	12.895	+ 3.787	+ 41,6	— 1.592	— 11,0
Insegnanti	(a) **820.092**	(a) **836.219**	(a) **865.241**	(a) **868.170**	(a) **885.881**	+ 65.789	+ 8,0	+17.711	+ 2,0
Di ruolo	721.230	719.745	731.245	744.365	785.437	+ 64.207	+ 8,9	+41.072	+ 5,5
Non di ruolo	(a) 98.862	(a) 116.474	(a) 133.996	(a) 123.805	(a) 100.444	+ 1.582	+ 1,6	—23.361	— 18,9
Militari «di carriera»	**308.092**	**309.946**	**319.851**	**322.235**	(b) **258.767**	— 49.325	— 16,0	—63.468	— 19,7
Ufficiali	23.205	23.436	29.764	29.861	28.364	+ 5.159	+ 22,2	— 1.497	— 5,0
Sottufficiali	120.704	120.458	123.118	123.396	110.421	— 10.283	— 8,5	—12.975	— 10,5
Graduati e truppa	164.183	166.052	166.969	168.978	119.982	— 44.201	— 26,9	—48.996	— 29,0
Personale con ordinamento particolare	**37.036**	**36.876**	**36.102**	**37.946**	(b) **114.996**	+ 77.960	+ 210,5	+77.050	+ 203,1
Appartenenti a Corpi militarmente organizzati	20.273	20.469	20.352	21.305	(b) 99.192	+ 78.919	+ 389,3	+77.887	+ 365,6
Impiegati degli ex municipi coloniali	1	1	1	1	1	—	—	—	—
Dipendenti dall'ex G.M.A. di Trieste — impiegati	830	792	665	576	490	— 340	— 41,0	— 86	— 14,9
Dipendenti dall'ex G.M.A. di Trieste — operai	152	142	111	93	81	— 71	— 46,7	— 12	— 12,9
Personali vari	15.780	15.472	14.973	15.971	15.232	— 548	— 3,4	— 739	— 4,6
TOTALE	1.549.042 (a)	1.586.017 (a)	1.635.692 (a)	1.652.870 (a)	1.685.945 (a)	+ 136.903	+ 8,8	+33.075	+ 2,0
A Z I E N D E A U T O N O M E									
Impiegati civili ed operai	**434.357**	**444.371**	**454.577**	**474.911**	**477.573**	+ 43.216	+ 9,9	+ 2.662	+ 0,6
Di ruolo	434.354	444.371	454.577	474.911	477.573	+ 43.216	+ 9,9	+ 2.662	+ 0,6
Non di ruolo	3	—	—	—	—	—	—	—	—
Insegnanti (Di ruolo)	—	—	—	—	—	—	—	—	
Personale con ordinamento particolare	**33**	**28**	**24**	**23**	**22**	— 11	— 33,3	— 1	— 4,3
Dipendenti dall'ex G.M.A. di Trieste - impiegati	33	28	24	23	22	— 11	— 33,3	— 1	— 4,3
TOTALE	434.390	444.399	454.601	474.934	477.595	+ 43.205	+ 9,9	+ 2.661	+ 0,6

(*) Amministrazioni e Servizi centrali e periferici.
(a) Cfr. nota (b) a pag. 5. – (b) Cfr. corrispondente nota a pagina precedente.

Tav. 3 — Personale civile e militare dello Stato (escluse le Aziende autonome) suddiviso secondo i titoli di cui alla legge 11 luglio 1980, n. 312

CATEGORIE		POSTI OCCUPATI	RESIDENZA E SESSO							
			ITALIA SETTENTRIONALE		ITALIA CENTRALE		ITALIA MERIDIONALE E INSULARE		ESTERO	
			MASCHI	FEMMINE	MASCHI	FEMMINE	MASCHI	FEMMINE	MASCHI	FEMMINE
Personale dirigente		(a) 5.822	1.052	54	3.045	332	964	43	329	3
Personale dei ministeri (b)		225.876	42.726	21.031	57.200	31.165	54.200	17.283	1.554	717
Impiegati civili ed operai	di ruolo	209.480	38.523	19.216	54.655	30.296	48.898	15.669	1.523	700
	non di ruolo	592	44	30	58	58	305	73	18	6
	Totale	*210.072*	*38.567*	*19.246*	*54.713*	*30.354*	*49.203*	*15.742*	*1.541*	706
Personale con ordinamento particolare	dipendenti dall'ex G.M.A. di Trieste	571	504	67	—	—	—	—	—	—
	delle ex imposte di consumo	6.932	2.322	252	1.373	75	2.879	31	—	—
	delle ricevitorie del lotto	3.888	388	922	457	424	696	1.001	—	—
	ufficiali, aiutanti e coadiutori giudiziari	4.388	945	544	656	312	1.422	509	—	—
	altro personale	25	—	—	1	—	—	—	13	11
	Totale	*15.804*	*4.159*	*1.785*	*2.487*	*811*	*4.997*	*1.541*	*13*	11
Personale della Scuola		1.006.680	113.156	281.290	57.267	135.829	151.080	266.427	662	969
Scuola materna, elementare, media ed artistica, Istituzioni educative e Scuole speciali dello Stato		999.393	111.423	280.343	56.235	135.271	149.121	265.369	662	969
Personale non docente	di ruolo	146.103	22.405	29.637	14.544	14.322	39.978	25.134	28	55
	non di ruolo	12.159	3.408	5.033	920	1.197	970	631	—	—
	Totale	*158.262*	*25.813*	*34.670*	*15.464*	*15.519*	*40.948*	*25.765*	*28*	*55*
Personale docente	di ruolo	742.730	63.988	213.754	34.575	110.947	94.106	223.923	585	852
	non di ruolo	98.401	21.622	31.919	6.196	8.805	14.067	15.681	49	62
	Totale	*841.131*	*85.610*	*245.673*	*40.771*	*119.752*	*108.173*	*239.604*	*634*	*914*
Accademie di belle arti, Conservatori di musica e Accademie nazionali di arte drammatica e di danza		7.287	1.733	947	1.032	558	1.959	1.058	—	—
Personale non docente	di ruolo	1.411	203	279	194	130	398	207	—	—
	non di ruolo	144	20	68	3	18	23	12	—	—
	Totale	*1.555*	*223*	*347*	*197*	*148*	*421*	*219*	—	—
Personale docente	di ruolo	4.514	1.272	496	751	371	1.052	572	—	—
	non di ruolo	1.218	238	104	84	39	486	267	—	—
	Totale	*5.732*	*1.510*	*600*	*835*	*410*	*1.538*	*839*	—	—

(a) Di cui 561 dirigenti della Polizia di Stato. — (b) Per il Ministero della pubblica istruzione comprende il solo personale dell'Amministrazione centrale e dei Provveditorati agli studi (9.492 unità di ruolo).

Segue Tav. 3 — **Personale civile e militare dello Stato (escluse le Aziende Autonome) suddiviso secondo i titoli di cui alla legge 11 luglio 1980, n. 312**

CATEGORIE		POSTI OCCUPATI	RESIDENZA E SESSO							
			ITALIA SETTENTRIONALE		ITALIA CENTRALE		ITALIA MERIDIONALE E INSULARE		ESTERO	
			MASCHI	FEMMMINE	MASCHI	FEMMMINE	MASCHI	FEMMMINE	MASCHI	FEMMMINE
Personale dell'Università ed Istituti d'istruzione universitaria		(a) **82.326**	**19.889**	**8.792**	**15.454**	**7.090**	**21.019**	**10.065**	**10**	**7**
Personale non docente	di ruolo	43.308	7.908	4.772	7.068	4.299	12.034	7.227	—	—
	non di ruolo	—	—	—	—	—	—	—	—	—
	Totale	*43.308*	*7.908*	*4.772*	*7.068*	*4.299*	*12.034*	*7.227*	—	—
Personale docente	di ruolo	(a) 38.193	11.728	3.945	8.277	2.753	8.711	2.762	10	7
	non di ruolo	825	253	75	109	38	274	76	—	—
	Totale	(a) *39.018*	*11.987*	*4.020*	*8.386*	*2.791*	*8.985*	*2.838*	*10*	*7*
Personale militare e dei Corpi militarmente organizzati		(b)(c) **357.398**	**65.239**	**185**	**49.625**	**197**	**51.925**	**199**	—	—
Corpo forestale		4.608	1.389	—	1.681	—	1.538	—	—	—
Aeronautica, Carabinieri, Esercito, Marina		(b) 190.028	....	....	....	....	....	....	—	—
Guardia di finanza		46.474	21.258	—	12.897	—	12.319	—	—	—
Agenti di custodia		21.666	6.173	—	6.623	—	8.870	—	—	—
Polizia di Stato		(c) 76.154	29.172	185	23.830	197	22.571	199	—	—
Vigili del fuoco		17.869	7.115	—	4.406	—	6.348	—	—	—
Capitanerie di porto		599	132	—	188	—	279	—	—	—
TOTALE		(b) **1.678.102**	**242.062**	**311.352**	**182.591**	**174.613**	**279.188**	**294.017**	**2.555**	**1.696**

(a) Compresi 46 insegnanti (16 professori e 30 assistenti) del Ministero della difesa. — (b) Per 190.028 unità del Ministero della difesa non risulta la distribuzione per « residenza », mancando i relativi dati di analisi. — (c) Tra la « Polizia di Stato » è stato inquadrato il personale già appartenente al Corpo delle guardie di pubblica sicurezza ed all'Amministrazione della pubblica sicurezza.

Tav. 4 — Dipendenti per amministrazione, categoria e posizione giuridica

AMMINISTRAZIONE, CATEGORIA E POSIZIONE GIURIDICA	1° gennaio 1980	1° gennaio 1981	1° gennaio 1982	1° gennaio 1983	1° gennaio 1984
MINISTERI (*)					
Presidenza del Consiglio dei ministri	**3.630**	**3.582**	**3.603**	**3.645**	**3.658**
Magistrato del Consiglio di Stato, della Corte dei conti ed avvocati e procuratori dello Stato	1.021	1.019	1.068	1.095	1.086
Impiegati civili — di ruolo	2.566	2.500	2.467	2.475	2.521
Impiegati civili — non di ruolo	8	28	34	49	29
Personale con ordinamento particolare - dipendenti dall'ex G.M.A. di Trieste — impiegati	33	33	32	24	20
Personale con ordinamento particolare - dipendenti dall'ex G.M.A. di Trieste — operai	2	2	2	2	2
Affari esteri	**4.418**	**4.505**	**4.627**	**4.775**	**4.826**
Impiegati civili ed operai — di ruolo	4.329	4.429	4.557	4.711	4.774
Impiegati civili ed operai — non di ruolo	40	32	30	29	24
Personale con ordinamento particolare — personali vari	4	4	4	4	4
Personale con ordinamento particolare — dipendenti dall'ex G.M.A.di Trieste — impiegati	—	—	—	—	—
Personale con ordinamento particolare — dipendenti dall'ex G.M.A.di Trieste — operai	45	40	36	31	24
Agricoltura e foreste	**9.318**	**9.619**	**9.472**	**9.302**	**8.816**
Impiegati civili ed operai — di ruolo	4.722	4.705	4.630	4.562	4.196
Impiegati civili ed operai — non di ruolo	10	5	6	9	7
Personale con ordinamento particolare — appartenenti a Corpi militarmente organizzati (Corpo forestale dello Stato) — sottufficiali	1.762	1.716	1.944	1.873	1.776
Personale con ordinamento particolare — appartenenti a Corpi militarmente organizzati (Corpo forestale dello Stato) — graduati e truppa	2.817	3.186	2.885	2.853	2.832
Personale con ordinamento particolare — dipendenti dall'ex G.M.A. di Trieste - impiegati	7	7	7	5	5
Beni culturali e ambientali	**13.551**	**14.595**	**14.963**	**15.733**	**16.796**
Impiegati civili ed operai — di ruolo	13.528	14.575	14.947	15.717	16.782
Impiegati civili ed operai — non di ruolo	2	—	—	—	—
Personale con ordinamento particolare — impiegati già a contratto tipo M.A.I.	—	—	—	—	—
Personale con ordinamento particolare — dipendenti dall'ex G.M.A. di Trieste - impiegati	21	20	16	16	14
Bilancio e programmazione economica	**248**	**261**	**262**	**244**	**237**
Impiegati civili di ruolo	248	261	262	244	237
Commercio con l'estero	**497**	**504**	**535**	**501**	**508**
Impiegati civili di ruolo	497	504	535	501	508
Difesa	**221.657**	**221.448**	**234.605**	**233.542**	**243.534**
Magistrati della Giustizia militare	68	68	64	62	86
Impiegati civili ed operai — di ruolo	45.777	44.253	47.820	47.335	53.190
Impiegati civili ed operai — non di ruolo	132	106	173	162	174

(*) Amministrazioni e Servizi centrali e periferici.

Segue Tav. 4 — Dipendenti per amministrazione, categoria e posizione giuridica

AMMINISTRAZIONE, CATEGORIA E POSIZIONE GIURIDICA	1° gennaio 1980	1° gennaio 1981	1° gennaio 1982	1° gennaio 1983	1° gennaio 1984
Segue **MINISTERI**					
Insegnanti — di ruolo	42	46	46	48	46
Insegnanti — non di ruolo	—	—	—	—	—
Militari «di carriera» — Aeronautica — ufficiali	4.237	4.139	6.146	6.129	6.175
Militari «di carriera» — Aeronautica — sottufficiali	32.865	31.837	31.050	31.228	30.757
Militari «di carriera» — Aeronautica — graduati e truppa	2.060	2.317	2.620	2.599	2.622
Militari «di carriera» — Carabinieri — ufficiali	1.646	1.638	1.968	1.903	1.898
Militari «di carriera» — Carabinieri — sottufficiali	18.152	18.956	19.285	19.725	20.123
Militari «di carriera» — Carabinieri — graduati e truppa	57.226	57.633	58.147	56.681	57.519
Militari «di carriera» — Esercito — ufficiali	11.345	11.631	15.184	15.130	14.520
Militari «di carriera» — Esercito — sottufficiali	26.311	25.970	28.248	28.663	28.616
Militari «di carriera» — Esercito — graduati e truppa	3.411	3.583	3.749	3.647	4.263
Militari «di carriera» — Marina — ufficiali	3.175	3.224	3.730	3.844	3.745
Militari «di carriera» — Marina — sottufficiali	12.429	12.856	13.632	13.896	17.293
Militari «di carriera» — Marina — graduati e truppa	2.770	3.180	2.732	2.480	2.497
Personale con ordinamento particolare - dipendenti dall'ex G.M.A. di Trieste — impiegati	8	8	8	8	8
Personale con ordinamento particolare - dipendenti dall'ex G.M.A. di Trieste — operai	3	3	3	2	2
Finanze	**102.234**	**104.326**	**103.238**	**103.717**	**103.333**
Impiegati civili ed operai — di ruolo	45.295	46.478	45.550	45.557	45.793
Impiegati civili ed operai — non di ruolo	254	189	189	187	124
Militari «di carriera» (Corpo della guardia di finanza) — ufficiali	1.278	1.314	1.316	1.347	1.372
Militari «di carriera» (Corpo della guardia di finanza) — sottufficiali	11.220	11.364	11.576	11.576	11.509
Militari «di carriera» (Corpo della guardia di finanza) — graduati e truppa	32.397	33.410	33.516	33.371	33.593
Personale con ordinamento particolare — dipendenti dall'ex G.M.A. di Trieste — impiegati	166	154	143	126	108
Personale con ordinamento particolare — dipendenti dall'ex G.M.A. di Trieste — operai	23	20	16	16	14
Personale con ordinamento particolare — personali vari	11.601	11.397	10.932	11.537	10.820
Grazia e giustizia	**49.353**	**51.921**	**53.392**	**56.323**	**59.930**
Magistrati ordinari	6.674	6.605	6.817	6.682	6.671
Impiegati civili ed operai — di ruolo	21.583	23.847	25.373	26.079	27.172
Impiegati civili ed operai — non di ruolo	208	—	19	15	14
Militari «di carriera» (Corpo degli agenti di custodia degli Istituti di prevenzione e di pena) — ufficiali	39	47	45	46	55
Militari «di carriera» (Corpo degli agenti di custodia degli Istituti di prevenzione e di pena) — sottufficiali	2.082	2.023	2.086	1.936	2.123
Militari «di carriera» (Corpo degli agenti di custodia degli Istituti di prevenzione e di pena) — graduati e truppa	14.614	15.347	15.022	17.138	19.488
Personale con ordinamento particolare — dipendenti dall'ex G.M.A. di Trieste — impiegati	36	30	25	25	19
Personale con ordinamento particolare — dipendenti dall'ex G.M.A. di Trieste — operai	1	1	1	—	—
Personale con ordinamento particolare — personali vari	4.116	4.021	4.004	4.402	4.383
Industria, commercio ed artigianato	**1.382**	**1.533**	**1.534**	**1.550**	**1.447**
Impiegati civili ed operai di ruolo	1.369	1.520	1.523	1.543	1.440
Personale con ordinamento particolare - dipendenti dall'ex G.M.A. di Trieste — impiegati	12	12	11	7	7
Personale con ordinamento particolare - dipendenti dall'ex G.M.A. di Trieste — operai	1	1	—	—	—

Segue Tav. 4 — Dipendenti per amministrazione, categoria e posizione giuridica

AMMINISTRAZIONE, CATEGORIA E POSIZIONE GIURIDICA	1° gennaio 1980	1° gennaio 1981	1° gennaio 1982	1° gennaio 1983	1° gennaio 1984
Segue **MINISTERI**					
Interno	**95.918**	**94.644**	**95.735**	**99.585**	**105.849**
Impiegati civili ed operai - di ruolo	9.485	9.712	9.791	12.377 (a)	10.996
Impiegati civili ed operai - non di ruolo	28	27	789	17	10
Militari « di carriera » (Corpo delle guardie di pubblica sicurezza) - ufficiali	992	943	864	870 (a)	—
Militari « di carriera » (Corpo delle guardie di pubblica sicurezza) - sottufficiali	17.645	17.452	17.241	16.372 (a)	—
Militari « di carriera » (Corpo delle guardie di pubblica sicurezza) - graduati e truppa	51.705	50.582	51.183	53.062 (a)	—
Personale con ordinamento particolare - appartenenti a Corpi militarmente organizzati - Polizia di Stato, Corpo nazionale dei vigili del fuoco	—	—	—	—	76.715
Personale con ordinamento particolare - appartenenti a Corpi militarmente organizzati - Polizia di Stato, Corpo nazionale dei vigili del fuoco	15.694	15.567	15.523	16.579	17.869
Personale con ordinamento particolare - Impiegati degli ex municipi coloniali	1	1	1	1	1
Personale con ordinamento particolare - dipendenti dall'ex G.M.A. di Trieste - impiegati	310	304	289	261	221
Personale con ordinamento particolare - dipendenti dall'ex G.M.A. di Trieste - operai	58	56	54	46	38
Lavori pubblici	**5.012**	**5.139**	**4.995**	**4.896**	**4.777**
Impiegati civili ed operai - di ruolo	4.961	5.039	4.953	4.835	4.639
Impiegati civili ed operai - non di ruolo	6	60	2	40	119
Personale con ordinamento particolare - dipendenti dall'ex G.M.A. di Trieste - impiegati	27	25	22	12	11
Personale con ordinamento particolare - dipendenti dall'ex G.M.A. di Trieste - operai	18	15	13	9	8
Lavoro e previdenza sociale	**11.350**	**11.078**	**10.980**	**10.167**	**10.269**
Impiegati civili - di ruolo	11.283	11.020	10.843	10.132	10.237
Impiegati civili - non di ruolo	1	1	98	—	—
Personale con ordinamento particolare - dipendenti dall'ex G.M.A. di Trieste - impiegati	24	21	19	18	17
Personale con ordinamento particolare - dipendenti dall'ex G.M.A. di Trieste - operai	24	22	19	16	15
Personale con ordinamento particolare - personali vari	18	14	1	1	—
Marina mercantile	**1.143**	**1.138**	**1.159**	**1.208**	**1.186**
Impiegati civili ed operai - di ruolo	618	620	636	606	577
Impiegati civili ed operai - non di ruolo	12	—	—	—	—
Militari « di carriera » (Capitanerie di porto) - ufficiali	493	500	511	592	599
Personale con ordinamento particolare - dipendenti dall'ex G.M.A. di Trieste - impiegati	16	14	9	8	8
Personale con ordinamento particolare - dipendenti dall'ex G.M.A. di Trieste - operai	4	4	3	2	2
Partecipazioni statali	**147**	**147**	**149**	**150**	**143**
Impiegati civili ed operai di ruolo	147	147	149	150	143

(a) Il personale già appartenente al Corpo delle guardie di pubblica sicurezza ed alla Amministrazione della pubblica sicurezza è stato inquadrato nella Polizia di Stato (Cfr. Tav. 11 a pag. 30).

Segue Tav. 4 — **Dipendenti per amministrazione, categoria e posizione giuridica**

AMMINISTRAZIONE, CATEGORIA E POSIZIONE GIURIDICA	1° gennaio 1980	1° gennaio 1981	1° gennaio 1982	1° gennaio 1983	1° gennaio 1984
Segue **MINISTERI**					
Poste e telecomunicazioni (a)	—	—	—	—	—
Pubblica istruzione	**1.010.528**	**1.040.653**	**1.076.597**	**1.086.247**	**1.098.952**
Impiegati civili ed operai — di ruolo	182.238	187.796	183.852	204.238	200.800
Impiegati civili ed operai — non di ruolo	8.118	16.565	27.527	13.873	12.303
Insegnanti — di ruolo	721.188	719.699	731.199	744.317	785.391
Insegnanti — non di ruolo	98.862	116.474	133.996	123.805	100.444
Personale con ordinamento particolare — dipendenti dall'ex G.M.A. di Trieste — impiegati	104	101	23	14	14
Personale con ordinamento particolare — dipendenti dall'ex G.M.A. di Trieste — operai	18	18	—	—	—
Sanità	**2.223**	**2.245**	**2.929**	**4.073**	**4.666**
Impiegati civili ed operai — di ruolo	2.196	2.237	2.915	4.065	4.663
Impiegati civili ed operai — non di ruolo	20	1	7	1	—
Personale con ordinamento particolare — dipendenti dall'ex G.M.A. di Trieste — impiegati	7	7	7	7	3
Personale con ordinamento particolare — dipendenti dall'ex G.M.A. di Trieste — operai	—	—	—	—	—
Tesoro	**12.385**	**12.639**	**12.458**	**12.258**	**12.163**
Impiegati civili ed operai — di ruolo	12.306	12.571	12.397	12.197	12.102
Impiegati civili ed operai — non di ruolo	34	25	19	28	37
Personale con ordinamento particolare — dipendenti dall'ex G.M.A. di Trieste - impiegati	45	43	42	33	24
Trasporti	**3.722**	**5.710**	**4.135**	**4.631**	**4.552**
Impiegati civili ed operai — di ruolo	3.477	5.513	3.945	4.546	4.491
Impiegati civili ed operai — non di ruolo	235	188	182	77	54
Personale con ordinamento particolare — dipendenti dall'ex G.M.A. di Trieste - impiegati	10	9	8	8	7
Turismo e spettacolo	**326**	**330**	**324**	**323**	**303**
Impiegati civili ed operai	326	330	324	323	303
TOTALE . . .	1.549.042	1.586.017	1.635.692	1.652.870	1.685.945

(a) Vedere "Amministrazione delle poste e delle telecomunicazioni" a pagina seguente.

Segue Tav. 4 — Dipendenti per amministrazione, categoria e posizione giuridica

AMMINISTRAZIONE, CATEGORIA E POSIZIONE GIURIDICA	1° gennaio 1980	1° gennaio 1981	1° gennaio 1982	1° gennaio 1983	1° gennaio 1984
AZIENDE AUTONOME					
Amministrazione dei monopoli di Stato	**16.843**	**16.655**	**16.321**	**16.601**	**16.066**
Impiegati civili ed operai — di ruolo	16.841	16.655	16.321	16.601	16.066
Impiegati civili ed operai — non di ruolo	2	—	—	—	—
Personale con ordinamento particolare — dipendenti dall'ex G.M.A. di Trieste - impiegat	—	—	—	—	—
Azienda nazionale autonoma delle strade	**9.708**	**9.680**	**10.358**	**10.929**	**13.222**
Impiegati civili ed operai di ruolo	9.697	9.669	10.348	10.920	13.213
Personale con ordinamento particolare — dipendenti dall'ex G.M.A. di Trieste - impiegati	11	11	10	9	9
Azienda di assistenza al volo per il traffico aereo generale	—	—	**2.400**	**2.393**	**2.483**
Impiegati civili ed operai di ruolo	—	—	2.400	2.393	2.483
Azienda di Stato per gli interventi nel mercato agricolo (a)	—	—	—	—	—
Amministrazione delle poste e delle telecomunicazioni	**181.024**	**186.828**	**192.068**	**211.700**	**213.927**
Impiegati civili ed operai — di ruolo	181.018	186.824	192.064	211.696	213.923
Impiegati civili ed operai — non di ruolo	1	—	—	—	—
Personale con ordinamento particolare — dipendenti dall'ex G.M.A. di Trieste - impiegati	5	4	4	4	4
Azienda di Stato per i servizi telefonici	**12.517**	**12.772**	**12.623**	**12.379**	**12.133**
Impiegati civili ed operai di ruolo	12.516	12.771	12.622	12.378	12.133
Personale con ordinamento particolare — dipendenti dall'ex G.M.A. di Trieste - impiegat	1	1	1	1	—
Ferrovie dello Stato	**214.298**	**218.464**	**220.831**	**220.932**	**219.764**
Impiegati civili ed operai di ruolo	214.282	218.452	220.822	220.923	219.755
Personale con ordinamento particolare — dipendenti dall'ex G.M.A. di Trieste - impiegati	16	12	9	9	9
TOTALE	**434.390**	**444.399**	**454.601**	**474.934**	**477.595**
TOTALE GENERALE	**1.983.432**	**2.030.416**	**2.090.293**	**2.127.804**	**2.163.540**

a) Cfr. nota (c) a pag. 5.

Tav. 5 — **Magistrati ordinari, magistrati del Consiglio di Stato, magistrati della Corte dei conti, magistrati della Giustizia militare ed avvocati e procuratori dello Stato per stipendio iniziale annuo lordo**

STIPENDIO INIZIALE ANNUO LORDO (a)	Magistrati ordinari	Magistrati del Consiglio di Stato, della Corte dei conti, della Giustizia militare ed avvocati e procuratori dello Stato	TOTALE
49.099.494	1	—	
45.642.862	3	3	6
41.494.905	1.654	189	1.843
35.313.835	956	559	1.515
31.390.642	1.691	233	1.924
27.467.450	1.535	105	1.640
19 619.365	309	33	342
13.807.797	336	24	360
11.835.983	186	26	212
TOTALE ...	6.671	1.172	7.843

(a) Gli stipendi sono stabiliti dalla legge 2 aprile 1979, n. 97, e tengono conto dell'adeguamento tabellare previsto dall'art. 2 della legge 19 febbraio 1981, n. 27 (non si è tenuto conto della progressione economica in otto classi biennali del 6% sullo stipendio iniziale di qualifica, prevista dall'art. 3 della legge 6 agosto 1984, n. 425). Competono, inoltre, gli eventuali aumenti biennali del 2,50 per cento l'indennità integrativa speciale di L. 7.823.292 annue lorde e la speciale indennità non pensionabile di cui all'art. 3 della legge 19 febbraio 1981, n. 27.

Tav. 6 — Impiegati civili ed operai dei ministeri per stipendio annuo lordo e posizione giuridica

STIPENDIO ANNUO LORDO (a)	DI RUOLO								Totale	NON DI RUOLO	TOTALE
	Dirigenti, qualifiche ad esaurimento ed atipiche	8° livello	7° livello	6° livello	5° livello	4° livello	3° livello	2° livello			
30.801.269	135	—	—	—	—	—	—	—	135	—	135
30.587.402	27	—	—	—	—	—	—	—	27	—	27
29.136.336	5	—	—	—	—	—	—	—	5	—	5
27.471.402	15	—	—	—	—	—	—	—	15	—	15
27.378.016	124	—	—	—	—	—	—	—	124	—	124
25.806.469	6	—	—	—	—	—	—	—	6	—	6
24.141.535	10	—	—	—	—	—	—	—	10	—	10
22.470.602	—	—	—	—	—	—	—	—	—	—	—
22.269.200	432	—	—	—	—	—	—	—	432	—	432
20.811.668	—	—	—	—	—	—	—	—	—	—	—
19.625.403	—	—	—	—	—	—	—	—	—	—	—
19.146.735	—	—	—	—	—	—	—	—	—	—	—
18.928.820 (b)	9	—	—	—	—	—	—	—	9	—	9
17.247.714	1.843	—	—	—	—	—	—	—	1.843	—	1.843
14.325.209 (b)	24	—	—	—	—	—	—	—	24	—	24
14.125.320	—	—	—	—	—	—	—	—	—	—	—
13.436.280	—	—	—	—	—	—	—	—	—	—	—
12.752.392	2.376	—	—	—	—	—	—	—	2.376	—	2.376
12.747.240	—	—	—	—	—	—	—	—	—	—	—
12.114.773 (c)	—	—	—	—	—	—	—	—	—	—	—
12.058.200	—	—	—	—	—	—	—	—	—	—	—
11.928.000	—	—	—	—	—	—	—	—	—	—	—
11.424.000	—	—	—	—	—	—	—	—	—	—	—
11.396.000	—	1.234	—	—	—	—	—	—	1.234	—	1.234
11.369.160	12	—	—	—	—	—	—	—	12	—	12
11.352.926	386	—	—	—	—	—	—	—	386	—	386
11.202.840	—	—	—	—	—	—	—	—	—	—	—
11.011.000 (b)	6	—	—	—	—	—	—	—	6	—	6
10.934.000	—	1.434	—	—	—	—	—	—	1.434	—	1.434
10.920.000	—	—	—	—	—	—	—	—	—	—	—
10.839.534	4.797	—	—	—	—	—	—	—	4.797	—	4.797
10.785.279 (c)	951	—	—	—	—	—	—	—	951	—	951
10.680.100	18	—	—	—	—	—	—	—	18	—	18
10.656.360	—	—	—	—	—	—	—	—	—	—	—
10.472.000	—	1.727	—	—	—	—	—	—	1.727	—	1.727

(a) Gli stipendi sono stabiliti dalla legge 17 aprile 1984, n. 79, per il personale dirigente e con qualifiche ad esaurimento (non si è tenuto conto della progressione economica in otto classi biennali dell'6% sullo stipendio iniziale di qualifica), e dal D.P.R. 25 giugno 1983, n. 344 (che ha completa attuazione a decorrere dal 1° gennaio 1985) per il restante personale. Competono, inoltre, gli eventuali aumenti biennali del 2,50 per cento e l'indennità integrativa speciale di L. 7.823.292 annue lorde. — (b) Stipendio dei commissari di leva (Ministero della difesa) che, in applicazione dell'art. 2 della legge 3 marzo 1971, n. 96, conservano il trattamento economico goduto quali ufficiali. — (c) Gli «ispettori generali ad esaurimento dopo 2 anni» (stipendio iniziale annuo lordo di L. sono compresi tra quelli con stipendio iniziale annuo lordo di L. 10.785.279.

IMPIEGATI CIVILI ED OPERAI DI RUOLO DEI MINISTERI PER QUALIFICA FUNZIONALE E SESSO

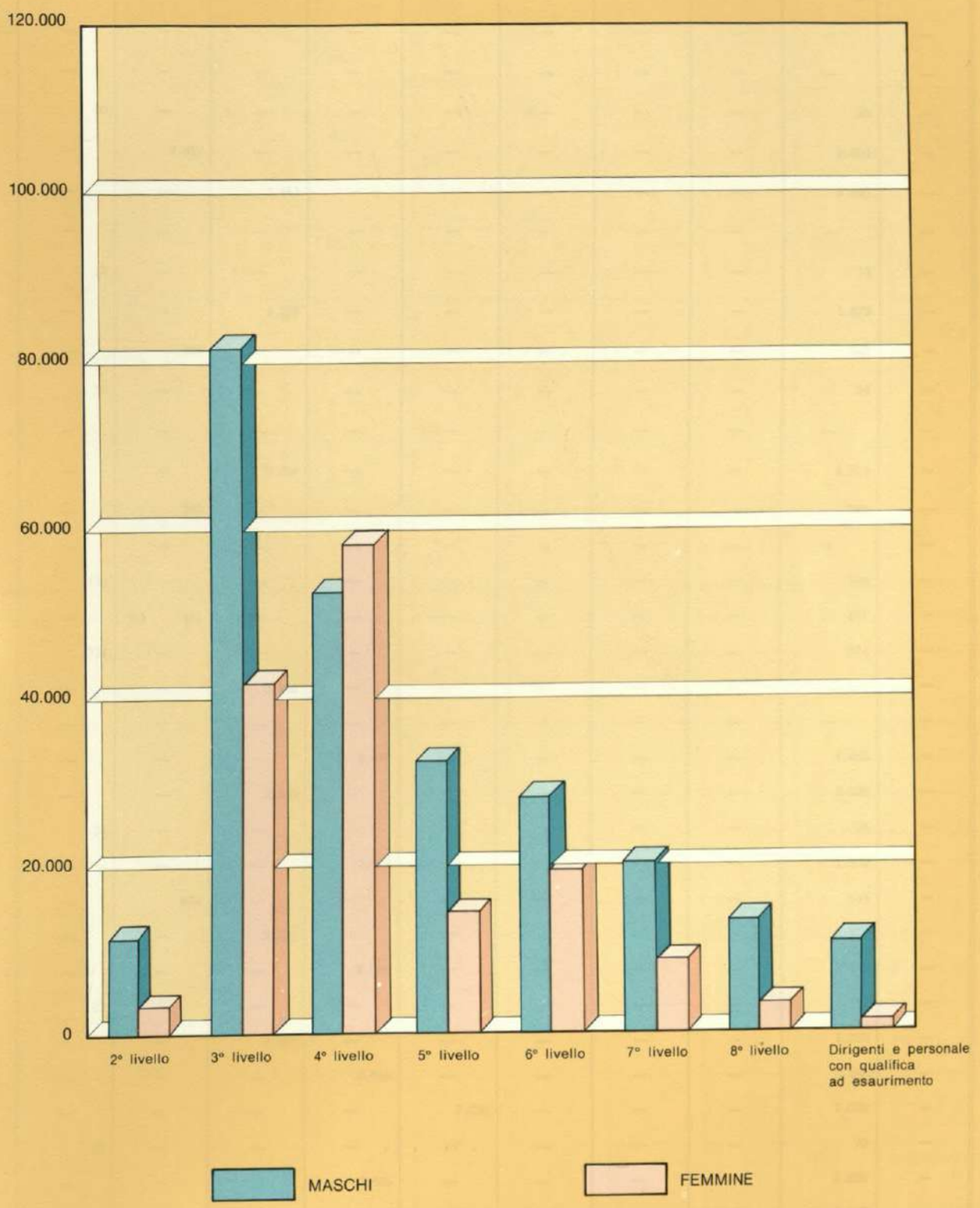

Segue Tav. 6 — Impiegati civili ed operai dei ministeri per stipendio annuo lordo e posizione giuridica

STIPENDIO ANNUO LORDO (a)	DI RUOLO								Totale	NON DI RUOLO	TOTALE
	Dirigenti, qualifiche ad esaurimento ed atipiche	8° livello	7° livello	6° livello	5° livello	4° livello	3° livello	2° livello			
10.416.000	—	—	—	—	—	—	—	—	—	—	—
10.109.880	23	—	—	—	—	—	—	—	23	—	23
10.010.000	—	3.148	—	—	—	—	—	—	3.148	—	3.148
9.991.080	24	—	—	—	—	—	—	—	24	—	24
9.912.000	—	—	—	—	—	—	—	—	—	—	—
9.649.986	—	—	—	—	—	—	—	—	—	—	—
9.583.400	50	—	—	—	—	—	—	—	50	—	50
9.548.000	—	2.403	—	—	—	—	—	—	2.403	—	2.403
9.472.000	—	—	3.443	—	—	—	—	—	3.443	—	3.443
9.403.000	—	—	—	—	—	—	—	—	—	—	—
9.302.640	12	—	—	—	—	—	—	—	12	—	12
9.088.000	—	—	1.575	—	—	—	—	—	1.575	—	1.575
9.086.000	—	948	—	—	—	—	—	—	948	—	948
9.016.920	39	—	—	—	—	—	—	—	39	—	39
8.904.000	—	—	—	—	—	—	—	—	—	—	—
8.704.000	—	—	2.014	—	—	—	—	—	2.014	—	2.014
8.624.000	—	247	—	—	—	—	—	—	247	—	247
8.613.000	—	—	—	—	—	—	—	—	—	—	—
8.470.440	196	—	—	—	—	—	—	—	196	—	196
8.470.000	—	(c) 411	—	—	—	—	—	—	411	—	(c) 411
8.400.000 (b)	374	—	—	—	—	—	—	—	374	—	374
8.320.000	—	—	2.216	—	—	—	—	—	2.216	—	2.216
8.162.000	—	—	—	—	—	—	—	—	—	—	—
8.140.000	—	—	—	4.150	—	—	—	—	4.150	—	4.150
7.936.000	—	—	2.520	—	—	—	—	—	2.520	—	2.520
7.923.960	24	—	—	—	—	—	—	—	24	—	24
7.810.000	—	—	—	1.802	—	—	—	—	1.802	—	1.802
7.700.000	—	634	—	—	—	—	—	—	634	—	634
7.552.000	—	—	2.523	—	—	—	—	—	2.523	—	2.523
7.480.000	—	—	—	3.047	—	—	—	—	3.047	—	3.047
7.377.480	82	—	—	—	—	—	—	—	82	—	82
7.168.000	—	—	1.720	—	—	—	—	—	1.720	—	1.720
7.150.000	—	—	—	2.166	—	—	—	—	2.166	—	2.166
7.104.000	—	—	—	—	7.020	—	—	—	7.020	—	7.020
6.831.000	70	—	—	—	—	—	—	—	70	—	70
6.820.000	—	—	—	3.885	—	—	—	—	3.885	—	3.885
6.816.000	—	—	—	—	4.463	—	—	—	4.463	—	4.463
6.784.000	—	—	1.756	—	—	—	—	—	1.756	—	1.756

(a) Cfr. corrispondente nota a pagina 16. — (b) Ispettori tecnici periferici del Ministero della pubblica istruzione. — (c) Unità appartenenti al Ministero dell'interno alle quali è stato attribuito lo stipendio iniziale dell'8° livello bis, non essendo pervenuti i relativi dati di analisi.

Segue Tav. 6 — **Impiegati civili ed operai dei ministeri per stipendio annuo lordo e posizione giuridica**

STIPENDIO ANNUO LORDO (a)	DI RUOLO								Totale	NON DI RUOLO	TOTALE
	Dirigenti, qualifiche ad esaurimento ed atipiche	8° livello	7° livello	6° livello	5° livello	4° livello	3° livello	2° livello			
	—	—	—	—	3.843	—	—	—	3.843	—	3.843
6.528.000	—	—	—	—	—	1.939	—	—	1.939	—	1.939
6.512.000	—	—	—	7.175	—	—	—	—	7.175	—	7.175
6.490.000	—	—	2.365	—	—	—	—	—	2.365	14	2.379
6.400.000	—	—	—	—	—	1.489	—	—	1.489	—	1.489
6.248.000	—	—	—	—	3.785	—	—	—	3.785	—	3.785
6.240.000	—	—	—	3.572	—	—	—	—	3.572	—	3.572
6.160.000	—	—	—	—	—	3.185	—	—	3.185	—	3.185
5.984.000	—	—	—	—	3.177	—	—	—	3.177	—	3.177
5.952.000	—	—	—	4.152	—	—	—	—	4.152	—	4.152
5.830.000	—	—	—	—	—	7.359	—	—	7.359	—	7.359
5.720.000	—	—	—	—	4.199	—	—	—	4.199	—	4.199
5.664.000	—	—	—	—	—	—	1.341	—	1.341	—	1.341
5.624.000	—	—	—	4.701	—	—	—	—	4.701	153	4.854
5.500.000	—	—	—	—	—	5.627	—	—	5.627	—	5.627
5.456.000	—	—	—	—	—	—	848	—	848	—	848
5.396.000	—	—	—	—	2.716	—	—	—	2.716	—	2.716
5.376.000	—	—	—	—	—	—	—	62	62	—	62
5.328.000	—	—	—	—	—	6.479	—	—	6.479	—	6.479
5.192.000	—	—	—	—	—	—	3.590	—	3.590	—	3.590
5.168.000	—	—	—	—	—	—	—	33	33	—	33
5.112.000	—	—	—	—	878	—	—	—	878	—	878
5.088.000	—	—	—	—	—	—	1.116	—	1.116	—	1.116
4.940.000	—	—	—	—	—	5.892	—	—	5.892	—	5.892
4.928.000	—	—	—	—	—	—	—	233	233	—	233
4.896.000	—	—	—	—	—	—	—	—	—	—	—
4.884.000	—	—	—	—	984	—	—	—	984	1	985
4.800.000	—	—	—	—	—	—	6.924	—	6.924	—	6.924
4.712.000	—	—	—	—	—	—	—	—	—	—	—
4.686.000	—	—	—	—	—	—	—	151	151	—	151
4.680.000	—	—	—	—	—	7.272	—	—	7.272	—	7.272
4.664.000	—	—	—	—	—	—	—	—	—	—	—
4.488.000	—	—	—	—	—	—	6.331	—	6.331	—	6.331
4.484.000	—	—	—	—	—	—	—	613	613	—	613
4.464.000	—	—	—	—	—	9.929	—	—	9.929	189	10.118
4.400.000	—	—	—	—	—	—	—	—	—	—	—
4.290.000	—	—	—	—	—	—	5.497	—	5.497	—	5.497
4.256.000	—	—	—	—	—	—	—	767	767	—	767
4.248.000	—	—	—	—	—	—	—	—	—	—	—
4.092.000	—	—	—	—	—	—	—	2.434	2.434	—	2.434
4.032.000	—	—	—	—	—	—	5.003	—	5.003	—	5.003
4.028.000	—	—	—	—	—	—	—	—	—	—	—
3.894.000	—	—	—	—	—	—	—	2.519	2.519	—	2.519
3.816.000	—	—	—	—	—	—	9.285	—	9.285	4	9.289
3.800.000	—	—	—	—	—	—	—	—	—	—	—
3.696.000	—	—	—	—	—	—	—	5.698	5.698	99	5.797
6.600.000	—	—	—	—	—	—	—	—	—	—	—
3.498.000	—	—	—	—	—	—	—	—	—	132	132
3.300.000	—	—	—	—	—	—	—	—	—	—	—
Personale degli Enti disciolti (b)	2.943	—	—	—	—	—	—	—	2.943	—	2.943
TOTALE	(c) 15.013	(d) 12.186	20.132	34.650	31.065	49.171	39.935	12.510	(e) 214.662	592	(c)(d)(e)(f) 215.254

(a) Cfr. corrispondente nota a pag. 16. — (b) Assegnato alle Amministrazioni ed in attesa dell'inquadramento nei ruoli speciali da istituire ai sensi dell'art. 24 quinquies della legge 29 febbraio 1980, n. 33, ed ai sensi del D.P.R. 31 luglio 1980, n. 619. — (c) Per i dirigenti vedere Appendice n. 2. — (d) Di cui 411 unità di 8ª qualifica bis in servizio presso il Ministero dell'interno. — (e) Oltre a 6 unità di ruolo di «prima qualifica funzionale» dipendenti dal Ministero delle finanze. — (f) Escluso il personale del Ministero della pubblica istruzione, in servizio presso la Scuola, l'Università ed Istituti d'istruzione superiore (Cfr. Tav. 9 a pag. 27). Inoltre, alle unità segnalate (Amministrazione centrale e scolastica periferica) è stata attribuita la classe stipendiale iniziale del livello di appartenenza in quanto non sono pervenuti i relativi dati di analisi.

Tav. 7 — Impiegati civili ed operai dei ministeri per stipendio annuo lordo ed amministrazione

STIPENDIO ANNUO LORDO (a)	Presidenza del Consiglio dei ministri	Ministero degli affari esteri	Ministero dell'agricoltura e delle foreste	Ministero dei beni culturali e ambientali	Ministero del bilancio e della programmazione economica	Ministero del commercio con l'estero	Ministero della difesa	Ministero delle finanze	Ministero di grazia e giustizia	Ministero dell'industria, del commercio e dell'artigianato	Ministero dell'interno	Ministero dei lavori pubblici	Ministero del lavoro e della previdenza sociale	Ministero della marina mercantile	Ministero delle partecipazioni statali	Ministero della pubblica istruzione	Ministero della sanità	Ministero del tesoro	Ministero dei trasporti	Ministero del turismo e dello spettacolo	TOTALE
30.601.269	—	—	90	—	—	—	—	—	—	3	—	—	—	—	—	—	42	—	—	—	135
30 587 402	—	27	—	—	—	—	—	—	—	—	—	—	—	—	—	—	—	—	—	—	27
29.136.336	—	—	—	—	—	—	—	—	—	2	—	—	—	—	—	—	3	—	—	—	5
27.471.402	—	—	—	—	—	—	—	—	—	1	—	—	—	—	—	—	14	—	—	—	15
27.378.016	—	62	—	—	—	—	—	—	—	—	59	2	—	—	—	—	—	1	—	—	124
25.806.469	—	—	5	—	—	—	—	—	—	1	—	—	—	—	—	—	—	—	—	—	6
24.141.535	—	—	—	—	—	—	—	—	—	—	—	—	—	—	—	—	10	—	—	—	10
22.476.602	—	—	—	—	—	—	—	—	—	—	—	—	—	—	—	—	—	—	—	—	—
22.269.200	1	100	9	5	9	7	15	12	1	8	130	34	15	7	5	13	12	30	17	2	432
20.811.668	—	—	—	—	—	—	—	—	—	—	—	—	—	—	—	—	—	—	—	—	—
19.625.403	—	—	—	—	—	—	—	—	—	—	—	—	—	—	—	—	—	—	—	—	—
19.146.735	—	—	—	—	—	—	—	—	—	—	—	—	—	—	—	—	—	—	—	—	—
18.928.820 (b)	—	—	—	—	—	—	9	—	—	—	—	—	—	—	—	—	—	—	—	—	9
17.247.714	8	197	31	97	10	12	82	265	38	108	298	46	57	12	4	234	33	274	32	5	1.843
14.325.209 (b)	—	—	—	—	—	—	24	—	—	—	—	—	—	—	—	—	—	—	—	—	24
14.125.320	—	—	—	—	—	—	—	—	—	—	—	—	—	—	—	—	—	—	—	—	—
13.436.280	—	—	—	—	—	—	—	—	—	—	—	—	—	—	—	—	—	—	—	—	—
12.752.392	29	44	82	131	16	24	109	415	142	66	198	89	221	18	15	166	89	430	71	21	2.376
12.747.240	—	—	—	—	—	—	—	—	—	—	—	—	—	—	—	—	—	—	—	—	—
12.114.773 (c)	—	—	—	—	—	—	—	—	—	—	—	—	—	—	—	—	—	—	—	—	—
12.058.200	—	—	—	—	—	—	—	—	—	—	—	—	—	—	—	—	—	—	—	—	—
11.928 000	—	—	—	—	—	—	—	—	—	—	—	—	—	—	—	—	—	—	—	—	—
11.424.000	—	—	—	—	—	—	—	—	—	—	—	—	—	—	—	—	—	—	—	—	—
11.396.000	30	2	2	32	—	—	101	412	514	2	3	2	30	—	—	—	—	96	8	—	1.234
11.369.160	—	—	—	—	—	—	—	—	—	—	—	—	—	—	—	—	12	—	—	—	12
11.352.926	—	50	—	—	—	—	—	16	—	—	311	—	—	—	—	—	9	—	—	—	386
11.202.840	—	—	—	—	—	—	—	—	—	—	—	—	—	—	—	—	—	—	—	—	—
11 011.000 (b)	—	—	—	—	—	—	6	—	—	—	—	—	—	—	—	—	—	—	—	—	6
10.934.000	87	—	8	82	1	1	86	360	541	3	2	21	32	—	—	—	2	183	25	—	1.434
10.920.000	—	—	—	—	—	—	—	—	—	—	—	—	—	—	—	—	—	—	—	—	—
10.839.534	95	16	153	99	—	16	81	2.041	780	30	56	88	397	35	—	284	19	523	83	1	4.797
10.785.279 (c)	22	13	131	70	—	—	19	305	190	5	6	44	13	5	—	65	4	45	14	—	951
10.680.100	—	—	—	—	—	—	—	—	—	—	—	—	—	—	—	—	18	—	—	—	18
10.656.360	—	—	—	—	—	—	—	—	—	—	—	—	—	—	—	—	—	—	—	—	—
10.472.000	22	2	10	58	2	—	156	477	315	8	21	21	40	4	—	—	7	546	37	1	1.727
10.416.000	—	—	—	—	—	—	—	—	—	—	—	—	—	—	—	—	—	—	—	—	—
10.109.880	—	—	—	—	—	—	—	—	—	11	—	—	—	—	—	—	12	—	—	—	23
10.010.000	16	11	40	121	7	8	153	1.678	463	18	29	21	76	8	2	—	20	446	20	11	3.148
9.991.000	—	—	—	—	—	—	—	—	—	—	—	—	—	—	—	—	24	—	—	—	24
9.912.000	—	—	—	—	—	—	—	—	—	—	—	—	—	—	—	—	—	—	—	—	—

(a) (b) (c) Cfr. corrispondenti note a pag. 16.

Segue Tav. 7 — **Impiegati civili ed operai dei ministeri per stipendio annuo lordo ed amministrazione**

STIPENDIO ANNUO LORDO (a)	Presidenza del Consiglio dei ministri	Ministero degli affari esteri	Ministero dell'agricoltura e delle foreste	Ministero dei beni culturali e ambientali	Ministero del bilancio e della programmazione economica	Ministero del commercio con l'estero	Ministero della difesa	Ministero delle finanze	Ministero di grazia e giustizia	Ministero dell'industria, del commercio e dell'artigianato	Ministero dell'interno	Ministero dei lavori pubblici	Ministero del lavoro e della previdenza sociale	Ministero della marina mercantile	Ministero delle partecipazioni statali	Ministero della pubblica istruzione	Ministero della sanità	Ministero del tesoro	Ministero dei trasporti	Ministero del turismo e dello spettacolo	TOTALE
9.649.986	—	—	—	—	—	—	—	—	—	—	—	—	—	—	—	—	—	—	—	—	—
9.563.400	—	—	8	—	—	—	—	—	—	4	—	—	—	—	—	—	38	—	—	—	50
9.548.000	1	65	94	72	4	8	96	839	389	31	54	16	69	5	4	—	10	617	28	1	2.403
9.472.000	20	148	146	62	3	4	—	964	188	104	219	697	252	9	—	—	81	445	88	13	3.443
9.408.600	—	—	—	—	—	—	—	—	—	—	—	—	—	—	—	—	—	—	—	—	—
9.302.040	—	—	—	—	—	—	—	—	—	—	—	—	—	—	—	—	12	—	—	—	12
9.088.000	6	48	53	64	—	1	78	578	111	24	81	72	175	8	1	—	29	183	61	2	1.575
9.086.600	1	21	69	46	6	3	21	484	51	17	11	11	68	2	4	—	20	102	9	2	948
9.016.920	—	—	12	—	—	—	—	—	—	7	—	—	—	—	—	—	20	—	—	—	39
8.904.000	—	—	—	—	—	—	—	—	—	—	—	—	—	—	—	—	—	—	—	—	—
8.704.000	21	66	122	134	1	2	141	541	82	48	63	79	172	4	1	—	101	350	82	4	2.014
8.624.000	1	—	74	—	—	5	7	—	15	6	16	4	37	—	2	—	7	53	20	—	247
8.613.000	—	—	—	—	—	—	—	—	—	—	—	—	—	—	—	—	—	—	—	—	—
8.470.440	—	—	158	—	—	—	—	—	—	8	—	—	—	—	—	—	30	—	—	—	196
8.470.000	—	—	—	—	—	—	—	—	—	—	(b) 411	—	—	—	—	—	—	—	—	—	(b) 411
8.400.000	—	—	—	—	—	—	—	—	—	—	—	—	—	—	—	374	—	—	—	—	374
8.320.000	11	132	119	148	5	6	326	738	92	21	86	15	101	13	2	—	49	294	58	—	2.216
8.162.000	—	—	—	—	—	—	—	—	—	—	—	—	—	—	—	—	—	—	—	—	—
8.140.000	17	44	16	60	—	1	45	160	117	27	—	99	3.384	8	1	—	30	106	35	—	4.150
7.936.000	21	115	157	112	15	7	418	1.051	51	24	115	60	82	2	17	—	48	155	64	6	2.520
7.923.960	—	—	7	—	—	—	—	—	—	—	—	—	—	—	—	—	17	—	—	—	24
7.810.000	17	167	19	36	4	—	99	166	64	22	—	37	1.046	8	—	—	25	41	51	—	1.802
7.700.000	—	—	—	—	—	—	—	—	—	—	—	—	—	—	—	634	—	—	—	—	63
7.552.000	—	85	114	304	4	3	276	1.078	58	37	171	37	176	1	—	—	46	93	31	9	2.523
7.480.000	32	146	17	59	6	1	222	1.476	71	18	15	128	583	5	1	—	36	163	59	9	3.047
7.377.480	—	—	70	—	—	—	—	—	—	—	—	—	—	—	—	—	12	—	—	—	82
7.168.000	3	64	74	448	11	7	112	276	228	9	230	46	72	3	—	—	5	78	50	4	1.720
7.150.000	46	111	74	85	13	1	67	1.095	105	24	35	49	253	—	—	—	36	127	35	10	2.166
7.104.000	369	260	365	423	10	37	1.148	679	595	79	809	536	282	88	11	—	175	861	252	41	7.020
6.831.000	—	—	60	—	—	—	—	—	—	—	—	—	—	—	—	—	10	—	—	—	70
6.820.000	106	129	48	161	—	2	354	2.031	613	36	33	29	44	—	—	—	23	136	140	—	3.885
6.816.000	91	56	57	321	2	12	1.202	498	729	14	480	110	227	49	2	—	32	404	177	—	4.463
6.784.000	5	7	18	202	2	3	51	912	161	54	75	50	27	14	2	—	30	37	103	3	1.756
6.528.000	87	44	54	124	5	17	1.772	331	91	11	301	99	178	29	1	—	6	530	151	12	3.843
6.512.000	63	100	13	41	—	12	322	615	84	10	13	346	3	45	9	—	169	41	53	—	1.939
6.490.000	10	66	49	184	2	3	299	3.357	2.598	28	88	34	66	—	—	—	51	263	47	—	7.175
6.400.000	26	57	10	62	—	1	—	295	—	81	263	17	62	—	—	1.264	113	94	32	2	2.379
6.248.000	45	135	22	94	2	1	357	230	157	3	1	146	16	30	2	—	38	81	104	15	1.489
6.240.000	12	35	55	148	4	17	1.884	509	107	19	144	119	228	40	—	—	7	406	49	2	3.785
6.160.000	6	27	164	202	1	1	260	1.152	927	13	259	25	7	—	1	—	25	61	438	3	3.572
5.984.000	79	284	37	326	11	28	336	682	747	4	7	105	35	24	7	—	41	298	133	1	3.185
5.952.000	1	34	29	131	2	—	1.921	661	68	4	66	10	97	—	—	—	4	127	22	—	3.177

(a) Cfr. corrispondente nota a pag. 16. — (b) È stata attribuita la classe stipendiale iniziale dell'8° livello bis di appartenenza, in quanto non sono pervenuti i relativi dati di analisi.

(a) Cfr. corrispondente nota a pag. 16. — (b) È stata attribuita la classe stipendiale iniziale dell'8ª livello bis di appartenenza, in quanto non sono pervenuti i relativi dati di analisi.

Segue Tav. 7 — Impiegati civili ed operai dei ministeri per stipendio annuo lordo

STIPENDIO ANNUO LORDO (a)	Presidenza del Consiglio dei ministri	Ministero degli affari esteri	Ministero dell'agricoltura e delle foreste	Ministero dei beni culturali e ambientali	Ministero del bilancio e della programmazione economica	Ministero del commercio con l'estero	Ministero della difesa	Ministero delle finanze	Ministero di grazia e giustizia	Ministero dell'industria, del commercio e dell'artigianato	Ministero dell'interno	Ministero dei lavori pubblici	Ministero del lavoro e della previdenza sociale	Ministero della marina mercantile	Ministero delle partecipazioni statali	Ministero della pubblica istruzione	Ministero della sanità	Ministero del tesoro	Ministero dei trasporti	Ministero del turismo e dello spettacolo	TOTALE
5.830.000	16	73	24	146	2	3	204	468	2.404	76	346	31	107	—	1	—	58	111	82	—	4.152
5.720.000	46	140	52	222	19	13	518	4.497	924	41	—	205	145	20	2	—	45	323	111	36	7.359
5.664.000	—	3	23	114	1	—	3.252	464	18	1	54	13	194	—	—	—	1	25	36	—	4.199
5.624.000	77	69	63	83	3	2	31	70	204	35	381	58	39	16	1	—	17	95	96	1	1.341
5.500.000	75	12	36	438	—	—	22	376	376	16	395	102	47	—	—	2.482	30	395	48	4	4.854
5.456.000	74	148	11	409	3	9	942	2.471	1.136	10	2	74	90	—	17	—	39	119	72	1	5.627
5.396.000	15	11	17	69	1	3	158	242	37	4	78	21	19	7	5	—	6	125	26	4	848
5.376.000	—	4	26	220	—	—	2.100	181	—	—	—	—	132	—	—	—	—	1	52	—	2.716
5.328.000	2	1	9	18	—	—	—	13	—	—	17	—	1	—	—	—	—	1	—	—	62
5.192.000	73	211	51	683	1	89	1.202	2.451	934	5	77	141	92	—	6	—	110	311	41	1	6.479
5.168.000	25	29	63	2.398	2	7	221	297	295	14	48	28	60	11	1	—	1	68	21	1	3.590
5.112.000	—	1	14	8	—	1	—	3	—	—	5	—	—	—	—	—	—	—	—	1	33
5.088.000	—	—	17	—	—	—	697	12	—	—	—	20	122	—	—	—	—	—	10	—	878
4.940.000	31	74	47	79	4	7	437	128	116	11	33	22	25	3	—	—	6	79	9	5	1.116
4.928.000	197	66	10	970	3	17	1.084	1.862	796	4	395	58	56	—	—	—	58	170	139	7	5.892
4.896.000	1	3	18	6	—	—	—	185	1	—	6	—	—	—	—	—	—	—	13	—	233
4.884.000	—	—	—	—	—	—	—	—	—	—	—	—	—	—	—	—	—	—	—	—	—
4.800.000	—	7	—	—	—	—	179	—	—	—	—	30	63	—	—	705	—	—	1	—	985
4.712.000	19	23	112	2.122	11	11	4.065	109	146	25	31	3	93	7	—	—	16	117	7	7	6.924
4.686.000	—	—	—	—	—	—	—	—	—	—	—	—	—	—	—	—	—	—	—	—	—
4.680.000	1	12	18	18	—	1	—	67	—	—	11	—	1	—	—	—	3	2	17	—	151
4.664.000	60	189	7	489	9	17	649	1.483	2.575	34	1.048	131	52	—	—	—	187	208	130	4	7.272
4.488.000	—	—	—	—	—	—	—	—	—	—	—	—	—	—	—	—	—	—	—	—	—
4.484.000	10	45	55	361	8	3	5.321	170	203	9	23	5	13	2	3	—	23	36	30	11	6.331
4.464.000	19	26	111	26	—	2	—	372	1	2	7	3	10	6	—	—	1	7	20	—	613
4.400.000	134	215	59	541	—	11	560	1.183	1.583	20	1.628	86	95	3	—	2.688	71	562	676	3	10.118
4.290.000	—	—	—	—	—	—	—	—	—	—	—	—	—	—	—	—	—	—	—	—	—
4.256.000	—	4	100	1.891	—	—	3.050	218	97	—	14	38	—	—	—	—	58	14	13	—	5.497
4.248.000	29	91	44	173	—	4	16	59	97	8	34	10	19	—	7	—	1	89	72	14	767
4.092.000	—	—	—	—	—	—	—	—	—	—	—	—	—	—	—	—	—	—	—	—	—
4.032.000	50	31	43	250	—	17	271	149	1.433	3	43	4	12	—	—	—	2	75	50	1	2.434
4.028.000	—	9	27	—	—	—	4.400	99	149	1	34	268	—	—	—	—	12	—	4	—	5.003
3.894.000	—	—	—	—	—	—	—	—	—	—	—	—	—	—	—	—	—	—	—	—	—
3.816.000	33	45	54	138	9	4	712	176	1.096	4	32	9	24	—	—	—	17	138	18	10	2.519
3.800.000	—	—	29	—	—	—	8.503	50	259	1	17	22	—	—	—	245	131	1	31	—	9.289
3.696.000	—	—	—	—	—	—	—	—	—	—	—	—	—	—	—	—	—	—	—	—	—
3.600.000	89	229	66	112	—	12	1.973	449	823	8	1.061	32	60	10	—	738	13	103	15	4	5.797
3.498.000	—	—	—	—	—	—	—	—	—	—	—	—	—	—	—	—	—	—	—	—	—
3.300.000	—	—	—	—	—	—	132	—	—	—	—	—	—	—	—	—	—	—	—	—	132
Personale degli Enti disciolti (b)	67	57	22	54	3	24	—	228	—	55	26	—	43	16	6	13	(c) 2.051	244	26	8	2.943
TOTALE	2.550	4.798	4.203	16.782	237	508	53.364	(d) 45.911	27.186	1.440	(e) 11.005	4.758	10.237	577	143	(f) 9.905	4.663	12.139	4.545	303	(f) 215.254

(a) Cfr. corrispondente nota a pag. 16. — (b) Cfr. corrispondente nota a pag. 18. — (c) Comprese 1.326 unità provenienti dai disciolti Enti ENPI e ANCC ed in attesa della definitiva assegnazione, in servizio presso l'Istituto per la prevenzione e la sicurezza del lavoro, e 300 unità provenienti dalle gestioni sanitarie delle Casse marittime ai sensi della legge 22 dicembre 1981, n. 767. — (d) Cfr. nota (e) a pag. 18. — (e) Cfr. nota (a) a pag. 12. — (f) Cfr. corrispondente nota a pag. 18.