

MINISTERO DEL TESORO

RAGIONERIA GENERALE DELLO STATO

ISPETTORATO GENERALE SERVIZI SPECIALI E MECCANIZZAZIONE

DIPENDENTI

DELLE

AMMINISTRAZIONI

STATALI



AL 1° GENNAIO 1968

MINISTERO DEL TESORO

RAGIONERIA GENERALE DELLO STATO

ISPEZIONE GENERALE SERVIZI SPECIALI E MECCANIZZAZIONE

DIRENDENTI

DELLE

AMMINISTRAZIONI

STATALI

AL 1° GENNAIO 1968



INDICE

PREMESSA	Pag. VII
--------------------	----------

PARTE PRIMA

PERSONALE STATALE

DATI RIASSUNTIVI

Tav. 1 — Dipendenti per amministrazione	Pag. 5
• 2 — Dipendenti per categoria e posizione giuridica	• 6
• 3 — Dipendenti per amministrazione, categoria e posizione giuridica	• 8
• 4 — Magistrati ordinari, magistrati del Consiglio di Stato, magistrati della Corte dei conti, magistrati della Giustizia militare ed avvocati e procuratori dello Stato per stipendio iniziale annuo lordo	• 13
• 5 — Impiegati civili per stipendio iniziale annuo lordo e posizione giuridica	• 14
• 6 — Impiegati civili dei ministeri per stipendio iniziale annuo lordo	• 20
• 7 — Impiegati civili delle aziende autonome per stipendio iniziale annuo lordo	• 21
• 8 — Insegnanti per stipendio iniziale annuo lordo e posizione giuridica	• 23
• 9 — Militari « di carriera » per stipendio iniziale annuo lordo e categoria	• 24
• 10 — Operai di ruolo per paga iniziale annua lorda, amministrazione e posizione giuridica	• 25
• 11 — Personale con ordinamento particolare per stipendio iniziale annuo lordo e posizione giuridica	• 26
• 12 — Dipendenti per categoria, posizione giuridica, residenza, sesso e stato civile	• 28

DATI ANALITICI

Sezione I — Personale dei ministeri

Tav. 13 — Magistrati ordinari per residenza, sesso e stato civile	Pag. 33
• 14 — Magistrati ordinari per stipendio iniziale annuo lordo e qualifica	• 33
• 15 — Magistrati del Consiglio di Stato, della Corte dei conti, della Giustizia militare ed avvocati e procuratori dello Stato per residenza, sesso e stato civile	• 34
• 16 — Magistrati del Consiglio di Stato, della Corte dei conti, della Giustizia militare ed avvocati e procuratori dello Stato per stipendio iniziale annuo lordo e qualifica	• 34
• 17 — Impiegati civili di ruolo per amministrazione, residenza, sesso e stato civile	• 35
• 18 — Impiegati civili di ruolo per amministrazione, servizio, carriera, ruolo, residenza, sesso e stato civile	
<i>Presidenza del Consiglio dei ministri (Uffici di Presidenza — Istituto centrale di statistica — Consiglio di Stato — Corte dei conti — Avvocatura generale dello Stato — Consiglio nazionale delle ricerche — Servizio delle informazioni ed Ufficio della proprietà letteraria, artistica e scientifica — Consiglio di giustizia amministrativa per la Regione siciliana — Commissariato dello Stato nella Regione siciliana — Ufficio del Rappresentante del Governo nella Regione sarda — Commissione di coordinamento nella Valle di Aosta — Commissariato del Governo nella Regione Trentino-Alto Adige — Commissariato del Governo nella Regione Friuli-Venezia Giulia).</i>	• 36
Ministero degli affari esteri	• 38
• 1001 • Ministero dell'agricoltura e delle foreste	• 39
• 1002 • Ministero del bilancio e della programmazione economica	• 41
• 1003 • Ministero del commercio con l'estero	• 41
• 1004 • Ministero della difesa	• 41
• 1005 • Ministero delle finanze	• 43
• 1006 • Ministero di grazia e giustizia	• 45
• 1007 • Ministero dell'industria, del commercio e dell'artigianato	• 46
• 1008 • Ministero dell'interno	• 47
• 1009 • Ministero dei lavori pubblici	• 49

	Pag.
Ministero del lavoro e della previdenza sociale	49
Ministero della marina mercantile	50
Ministero delle partecipazioni statali	50
Ministero delle poste e delle telecomunicazioni	50
Ministero della pubblica istruzione	56
Ministero della sanità	57
Ministero del tesoro	59
Ministero dei trasporti e dell'aviazione civile	59
Ministero del turismo e dello spettacolo	60
Tav. 19 — Impiegati civili di ruolo per stipendio iniziale annuo lordo, amministrazione e carriera	60
• 20 — Impiegati civili non di ruolo per amministrazione, residenza, sesso e stato civile	63
• 21 — Impiegati civili non di ruolo per amministrazione, servizio, residenza, sesso e stato civile	64
• 22 — Impiegati civili non di ruolo per retribuzione iniziale annua lorda ed amministrazione	66
• 23 — Insegnanti di ruolo per amministrazione, residenza, sesso e stato civile	67
• 24 — Insegnanti di ruolo per amministrazione, tipo di istituto o scuola, ruolo della cattedra d'insegnamento, categoria, residenza, sesso e stato civile	67
Ministero della difesa	67
Ministero della pubblica istruzione	74
• 25 — Insegnanti di ruolo per stipendio iniziale annuo lordo, categoria e ruolo della cattedra d'insegnamento	74
• 26 — Insegnanti di ruolo speciale transitorio del Ministero della pubblica istruzione per tipo di istituto o scuola, ruolo della cattedra d'insegnamento, categoria, residenza, sesso e stato civile	75
• 27 — Insegnanti di ruolo speciale transitorio del Ministero della pubblica istruzione per stipendio iniziale annuo lordo, categoria e ruolo della cattedra d'insegnamento	75
• 28 — Insegnanti non di ruolo per amministrazione, residenza, sesso e stato civile	76
• 29 — Insegnanti non di ruolo per amministrazione, tipo di istituto o scuola, ruolo della cattedra d'insegnamento, categoria, residenza, sesso e stato civile	76
• 30 — Insegnanti non di ruolo per retribuzione iniziale annua lorda, categoria e ruolo della cattedra d'insegnamento	81
• 31 — Militari « di carriera » per amministrazione, residenza e stato civile	82
• 32 — Militari « di carriera » per amministrazione, categoria, posizione, residenza e stato civile	82
Ministero della difesa (Aeronautica-Carabinieri-Esercito-Marina)	82
Ministero delle finanze (Corpo della guardia di finanza)	83
Ministero di grazia e giustizia (Corpo degli agenti di custodia degli Istituti di prevenzione e di pena)	84
Ministero dell'interno (Corpo delle guardie di pubblica sicurezza)	84
Ministero della marina mercantile (Capitanerie di porto)	84
• 33 — Militari « di carriera » per stipendio iniziale annuo lordo, posizione, grado, amministrazione e categoria	85
• 34 — Operai di ruolo per amministrazione, residenza, sesso e stato civile	86
• 35 — Operai di ruolo per amministrazione, servizio, residenza, sesso e stato civile	87
• 36 — Operai di ruolo per paga iniziale annua lorda ed amministrazione	89
• 37 — Personale con ordinamento particolare per amministrazione, residenza, sesso e stato civile	90
• 38 — Personale con ordinamento particolare per posizione giuridica, amministrazione, servizio, residenza, sesso e stato civile	91
Appartenenti a corpi militarmente organizzati	91
Impiegati a contratto tipo ex M. A. I.	91
Impiegati degli ex municipi coloniali	92
Dipendenti dall'ex G.M.A. di Trieste	93
Personali vari	95
• 39 — Personale con ordinamento particolare per stipendio iniziale annuo lordo, amministrazione e posizione giuridica	97
Sezione II — Personale delle aziende autonome	
Tav. 40 — Impiegati civili di ruolo per amministrazione, residenza, sesso e stato civile	Pag. 100
• 41 — Impiegati civili di ruolo per amministrazione, carriera, ruolo, residenza, sesso e stato civile	100
Amministrazione dei monopoli di Stato	100
Azienda nazionale autonoma delle strade	101
Azienda di Stato per le foreste demaniali	101
Azienda di Stato per gli interventi nel mercato agricolo	101
Amministrazione delle poste e delle telecomunicazioni	101
Azienda di Stato per i servizi telefonici	102
Ferrovie dello Stato	103

Tav. 42 — Impiegati civili di ruolo per stipendio iniziale annuo lordo, amministrazione e carriera	Pag. 104
• 43 — Impiegati civili non di ruolo per amministrazione, servizio, residenza, sesso e stato civile	• 109
• 44 — Impiegati civili non di ruolo per retribuzione iniziale annua lorda ed amministrazione	• 109
• 45 — Insegnanti di ruolo dell'Amministrazione delle poste e delle telecomunicazioni per tipo di scuola, ruolo della cattedra d'insegnamento, categoria, residenza, sesso e stato civile	• 110
• 46 — Operai di ruolo per amministrazione, servizio, residenza, sesso e stato civile	• 110
• 47 — Operai di ruolo per paga iniziale annua lorda ed amministrazione	• 111
• 48 — Personale con ordinamento particolare per amministrazione, residenza, sesso e stato civile	• 111
• 49 — Personale con ordinamento particolare per posizione giuridica, amministrazione, servizio, residenza, sesso e stato civile	• 112
<i>Impiegati a contratto tipo ex M.A.I.</i>	• 112
<i>Dipendenti dall'ex G.M.A. di Trieste.</i>	• 112
<i>Personali vari</i>	• 112
• 50 — Personale con ordinamento particolare per stipendio iniziale annuo lordo, amministrazione e posizione giuridica	• 113

PARTE SECONDA

PERSONALE NON VINCOLATO DA UN VERO E PROPRIO RAPPORTO D'IMPIEGO O DI LAVORO CON LO STATO

(Ministeri ed aziende autonome)

DATI RIASSUNTIVI

Tav. 51 — Personale per amministrazione	Pag. 119
• 52 — Personale per gruppo di appartenenza	• 120
• 53 — Personale per amministrazione e gruppo di appartenenza	• 121
• 54 — Personale per classe di trattamento economico annuo lordo e gruppo di appartenenza	• 123
• 55 — Personale per gruppo di appartenenza, residenza, sesso e stato civile	• 127

DATI ANALITICI

Tav. 56 — Personale con mansioni impiegate per amministrazione, residenza, sesso e stato civile	Pag. 131
• 57 — Personale con mansioni impiegate per amministrazione, servizio, denominazione, residenza, sesso e stato civile	• 132
• 58 — Personale con mansioni impiegate per classe di trattamento economico annuo lordo ed amministrazione	• 139
• 59 — Personale insegnante per amministrazione, residenza, sesso e stato civile	• 141
• 60 — Personale insegnante per amministrazione, tipo di istituto o scuola, categoria, ruolo della cattedra d'insegnamento, residenza, sesso e stato civile	• 141
• 61 — Personale insegnante per amministrazione, tipo di istituto o scuola, categoria, ore settimanali d'insegnamento e ruolo della cattedra	• 147
• 62 — Personale insegnante per classe di retribuzione annua lorda, categoria e ruolo della cattedra d'insegnamento	• 148
• 63 — Personale militare per amministrazione, residenza e stato civile	• 149
• 64 — Personale militare per amministrazione, categoria, posizione, residenza e stato civile	• 149
• 65 — Personale militare per stipendio iniziale annuo lordo, grado ed amministrazione	• 151
• 66 — Personale con mansioni salariali per amministrazione, residenza, sesso e stato civile	• 152
• 67 — Personale con mansioni salariali per amministrazione, servizio, residenza, sesso e stato civile	• 153
• 68 — Personale con mansioni salariali per classe di paga annua lorda ed amministrazione	• 154

PARTE TERZA

PERSONALE IN PARTICOLARI POSIZIONI

(Ministeri ed aziende autonome)

Tav. 69 — Personale statale « distaccato » (fuori ruolo e comandato) per categoria e posizione giuridica	Pag. 157
» 70 — Personale statale « distaccato » (fuori ruolo e comandato) per amministrazione di appartenenza	» 160
» 71 — Personale statale « distaccato » (fuori ruolo e comandato) per amministrazione di appartenenza, categoria e posizione giuridica	» 161
» 72 — Personale statale « distaccato » (fuori ruolo e comandato) per stipendio iniziale annuo lordo e categoria	» 164
» 73 — Personale statale « distaccato » (fuori ruolo e comandato) per stipendio iniziale annuo lordo ed amministrazione	» 167
» 74 — Personale statale « distaccato » (fuori ruolo e comandato) dalle varie amministrazioni presso altre amministrazioni statali ed altrove	» 169
» 75 — Personale non vincolato da un vero e proprio rapporto d'impiego o di lavoro con lo Stato « distaccato » per gruppo d'appartenenza ed amministrazione	» 173
» 76 — Personale non vincolato da un vero e proprio rapporto d'impiego o di lavoro con lo Stato « distaccato » per stipendio iniziale annuo lordo e gruppo d'appartenenza	» 173
» 77 — Personale non vincolato da un vero e proprio rapporto d'impiego o di lavoro con lo Stato « distaccato » dalle varie amministrazioni presso altre amministrazioni statali ed altrove	» 173
» 78 — Militari « sfollati » per amministrazione, residenza e stato civile	» 174
» 79 — Militari « sfollati » per grado ed amministrazione	» 174

GRAFICI FUORI TESTO

N. 1 — Personale statale	Pag. 6
» 2 — Categorie del personale statale	» 8
» 3 — Personale statale per amministrazione di appartenenza	» 10
» 4 — Personale statale per classe di stipendio iniziale	» 14
» 5 — Impiegati civili per carriera	» 16
» 6 — Personale statale per residenza di servizio	» 28
» 7 — Personale statale per categoria, sesso e stato civile	» 30
» 8 — Impiegati civili di ruolo (Raffronto tra posti occupati e posti di organico)	» 34
» 9 — Impiegati civili di ruolo dei ministeri per carriera e stipendio	» 60
» 10 — Insegnanti di ruolo per gruppi di « stipendi iniziali annui lordi »	» 74
» 11 — Personale non vincolato da un vero e proprio rapporto d'impiego o di lavoro con lo Stato	» 120

P R E M E S S A

Il presente volume espone i risultati della rilevazione sulla consistenza numerica dei dipendenti delle amministrazioni statali, comunque denominati, in servizio al 1° gennaio 1968.

Con tale indagine il Ministero del tesoro (Ragioneria generale dello Stato), oltre ad assolvere un compito — che può definirsi ormai tradizionale — iniziato fin dal 1° luglio 1923 e rinnovato periodicamente, salvo brevi interruzioni, presenta una situazione organica dei dipendenti delle varie amministrazioni statali in servizio alla predetta data del 1° gennaio 1968, complessivamente distinti per categoria, posizione giuridica, stipendio iniziale annuo lordo, amministrazione di appartenenza, residenza, sesso, stato civile ecc.

L'insieme delle tavole contenute nel volume forma un quadro completo della Pubblica Amministrazione che, opportunamente considerato, potrà costituire una utile specifica base per gli studi e le riforme interessanti il delicato settore del pubblico Impiego.

La pubblicazione è suddivisa in tre distinte parti concernenti rispettivamente il « Personale statale » (parte prima), il « Personale non vincolato da un vero e proprio rapporto d'impiego o di lavoro con lo Stato » (parte seconda) ed il « Personale in particolari posizioni » (parte terza).

Ai fini di una corretta interpretazione dei dati esposti, si riportano qui di seguito, in aggiunta ai chiarimenti posti in calce a talune tavole, le seguenti avvertenze:

— nelle colonne « posti occupati » e « residenza, sesso e stato civile » delle varie tavole concernenti i personali per i quali è prevista la posizione di « distacco » (fuori ruolo o comando) sono segnalate tutte le unità comunque in servizio (comprese quelle eventualmente « distaccate », le quali, al fine di illustrare meglio il fenomeno, oltre a risultare indicate nelle ultime colonne delle tavole stesse, formano oggetto di particolari indagini in alcune tavole della parte terza);

— per il « Personale non vincolato da un vero e proprio rapporto d'impiego o di lavoro con lo Stato », che presta servizio per un periodo inferiore all'anno, il trattamento economico indicato è quello ragguagliato ad un anno intero;

— il personale militare « non di carriera » è compreso tra il personale della parte seconda;

— il personale militare « sfollato » (ufficiali e sottufficiali) è indicato in apposite tavole della parte terza.

Inoltre, è da tener presente che nei « posti occupati » degli impiegati civili di ruolo sono comprese le unità provenienti dai ruoli aggiunti (ex R. S. T.), soppressi dall'art. 1 della legge 4 febbraio 1966, n. 32.

PARTE PRIMA

PERSONALE STATALE

PARTE PRIMA

PERSONALE STATALE

Tab. 1 — Dipendenti per amministrazione (%)

AMMINISTRAZIONI	1° gennaio	1° gennaio	1° luglio	1° gennaio	1° gennaio	Variazioni in % a 1° gennaio 1962 rispetto a 1° gennaio 1961	
	1961	1962	1962	1961	1961	Valori assoluti	Percentuali

MINISTERI (%)

Ministero del Consiglio del Reale	2.000	2.000	2.000	2.000	2.000	0	0
Ministero dell'Interno	3.100	4.000	4.000	3.000	2.900	-100	-3,2
Agricoltura e Foreste	11.900	12.000	12.200	12.500	12.400	-100	-0,8
Giustizia e amministrazione economica	—	—	—	—	400	400	—
Comunicazioni Pubbliche	600	600	600	600	600	0	0
Ministero dell'Industria	202.200	209.200	208.100	211.200	209.500	-1.700	-0,8
Finanze	30.400	30.000	30.000	30.200	30.100	-100	-0,3
Scienze e Lettere	20.000	20.000	20.000	20.000	20.000	0	0
Scienze, Lettere ed Istruzione	2.000	2.000	2.000	2.000	2.000	0	0
Sanità	60.500	60.000	60.000	60.000	60.000	0	0
Lavoro Pubblico	14.000	14.000	14.000	14.000	14.000	0	0
Lavoro e previdenza sociale	10.000	10.000	10.000	10.000	10.000	0	0
Mezzi di trasporto	—	—	—	—	1.000	1.000	—
Amministrazione militare	100	100	100	100	100	0	0
Ministero dell'Industria (cont.)	—	—	—	—	—	—	—
Ministero dell'Industria (cont.)	60.000	60.000	60.000	60.000	60.000	0	0
Ministero dell'Industria (cont.)	3.000	3.000	3.000	3.000	3.000	0	0
Ministero dell'Industria (cont.)	12.000	12.000	12.000	12.000	12.000	0	0
Ministero dell'Industria (cont.)	2.000	2.000	2.000	2.000	2.000	0	0
Ministero dell'Industria (cont.)	500	500	500	500	500	0	0
TOTALE . . .	463.000	472.000	470.000	472.000	470.000	-2.000	-0,4

DATI RIASSUNTIVI

AMMINISTRAZIONI AUTONOME

Amministrazione del territorio di Stato	10.000	10.000	10.000	10.000	10.000	0	0
Amministrazioni locali	—	—	—	—	—	—	—
Amministrazioni provinciali della strada	12.000	12.000	12.000	12.000	12.000	0	0
Amministrazioni di Stato per le ferrovie autonome	—	—	—	—	—	—	—
Amministrazioni di Stato per gli enti pubblici per i servizi pubblici	—	—	—	—	—	—	—
Amministrazioni di Stato per i servizi pubblici	10.000	10.000	10.000	10.000	10.000	0	0
Amministrazioni di Stato per i servizi pubblici	5.000	5.000	5.000	5.000	5.000	0	0
Amministrazioni di Stato	100.000	100.000	100.000	100.000	100.000	0	0
TOTALE . . .	137.000	137.000	137.000	137.000	137.000	0	0

TOTALE GENERALE . . . 600.000 609.000 607.000 609.000 607.000 -2.000 -0,3

1) I dati relativi agli anni 1961 e 1962 sono basati sui bilanci di Stato in vigore alla fine dell'esercizio. I dati relativi al 1961 sono basati sui bilanci di Stato in vigore alla fine dell'esercizio.

IVITNUSSAIA ITAD

(*) Tav. 1 — Dipendenti per amministrazione (*)

AMMINISTRAZIONE	1° gennaio 1964	1° gennaio 1965	1° marzo 1966	1° gennaio 1967	1° gennaio 1968	Variazioni in più o in meno al 1° gennaio 1968 rispetto al 1° gennaio 1967	
						Valori assoluti	Valori percentuali
MINISTERI (**)							
Presidenza del Consiglio dei ministri	3.015	3.075	3.467	3.447	3.467	+ 20	+ 0,6
Affari esteri	4.156	4.087	4.070	3.990	3.990	—	—
Agricoltura e foreste	14.998	15.453	15.328	16.541	16.633	+ 92	+ 0,6
Bilancio e programmazione economica	—	—	—	—	4	+ 4	—
Commercio con l'estero	685	683	659	648	627	— 21	— 3,2
Difesa	245.229	244.211	248.110	231.828	249.529	— 2.299	— 0,9
Finanze	85.446	86.998	89.848	90.254	89.137	— 1.117	— 1,2
Grazia e giustizia	33.176	33.951	34.784	34.782	35.337	+ 555	+ 1,6
Industria, commercio ed artigianato	2.080	2.050	2.079	2.063	2.087	+ 24	+ 1,2
Interno	96.541	99.105	100.580	100.874	101.995	+ 1.121	+ 1,1
Lavori pubblici	14.987	14.550	14.321	14.200	14.081	— 119	— 0,8
Lavoro e previdenza sociale	13.773	15.227	15.951	16.340	16.666	+ 326	+ 2,0
Marina mercantile	1.496	1.512	1.525	1.573	1.550	— 23	— 1,5
Partecipazioni statali	109	124	128	129	132	+ 3	+ 2,3
Poste e telecomunicazioni (a)	—	—	—	—	—	—	—
Pubblica istruzione	407.576	430.951	449.563	461.584	485.634	+ 24.050	+ 5,2
Sanità	3.161	3.244	3.448	3.469	3.604	+ 135	+ 3,9
Tesoro	13.653	14.606	15.939	15.835	16.672	+ 837	+ 5,3
Trasporti ed aviazione civile	3.168	3.265	3.845	3.983	4.055	+ 72	+ 1,8
Turismo e spettacolo	526	515	472	460	443	— 17	— 3,7
TOTALE	943.775	973.607	1.004.117	1.022.000	1.045.643	+ 23.643	+ 2,3
AZIENDE AUTONOME							
Amministrazione dei monopoli di Stato	20.327	19.575	19.076	18.504	17.852	— 642	— 3,5
Azienda monopolio banane	19	—	—	—	—	—	—
Azienda nazionale autonoma delle strade	12.254	12.037	12.031	12.072	12.233	+ 161	+ 1,3
Azienda di Stato per le foreste demaniali	—	—	—	—	—	—	—
Azienda di Stato per gli interventi nel mercato agricolo	—	—	—	—	—	—	—
Amministrazione delle poste e delle telecomunicazioni	121.943	118.639	120.231	125.023	127.613	+ 2.590	+ 2,1
Azienda di Stato per i servizi telefonici	6.845	6.787	9.282	12.898	13.142	+ 244	+ 1,9
Ferrovie dello Stato	182.057	181.270	181.353	178.309	165.177	— 13.132	— 7,4
TOTALE	343.445	338.308	341.973	346.806	336.027	— 10.779	— 3,1
TOTALE GENERALE	1.287.220	1.311.915	1.346.090	1.368.806	1.381.670	+ 12.864	+ 0,9

(*) I dati relativi agli anni 1964 e 1965 sono aggiornati con l'inclusione di tutte le unità distaccate.

(**) Amministrazioni e Servizi centrali e periferici.

(a) Vedere « Amministrazione delle poste e delle telecomunicazioni » ed « Azienda di Stato per i servizi telefonici ».

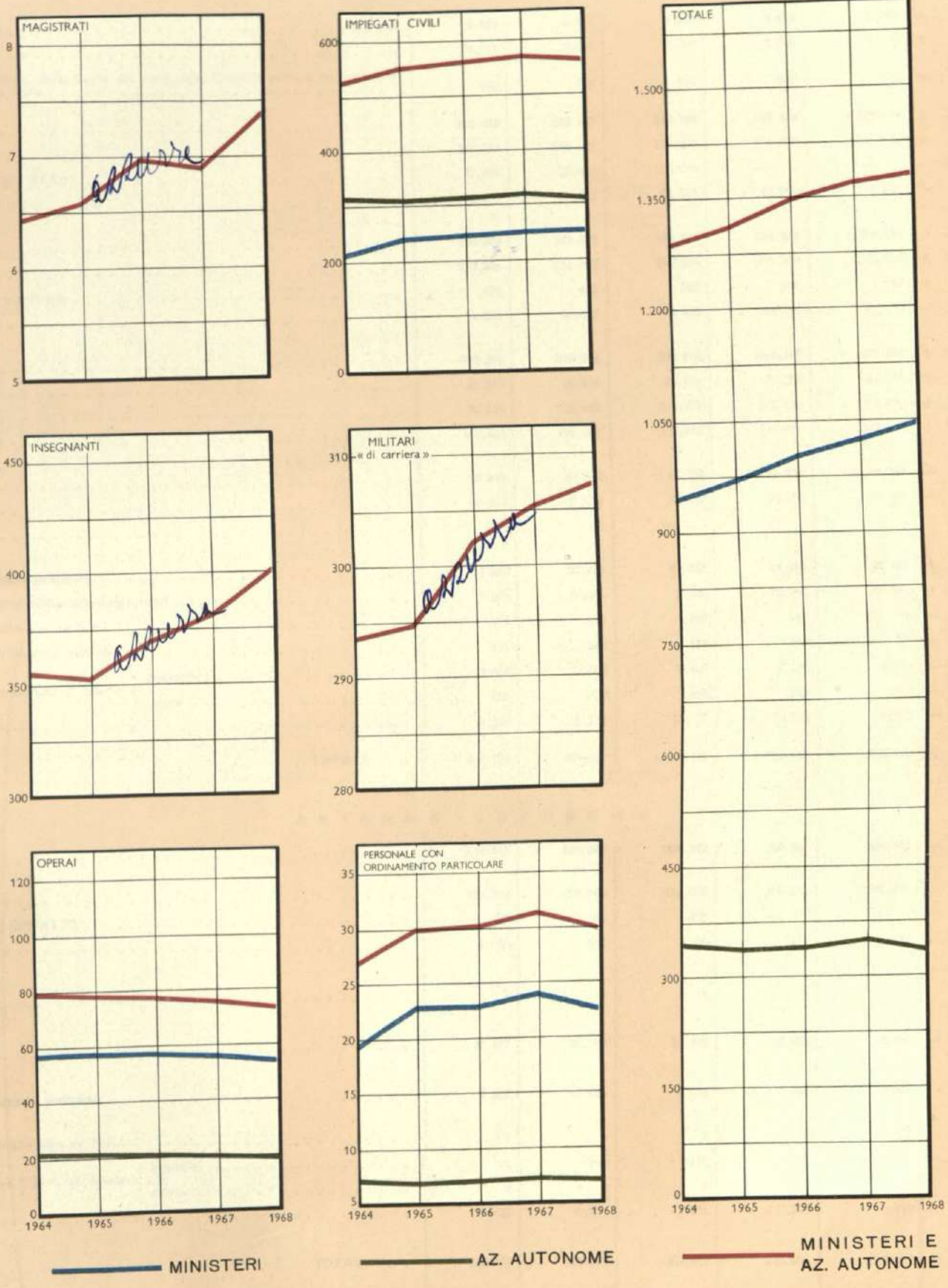
Tav. 2 — Dipendenti per categoria e posizione giuridica (*)

CATEGORIA DI PERSONALE E POSIZIONE GIURIDICA	1° gennaio 1964	1° gennaio 1965	1° marzo 1966	1° gennaio 1967	1° gennaio 1968	Variazioni in più o in meno al 1° gennaio 1968 rispetto al 1° gennaio 1967	
						Valori assoluti	Valori percentuali
RIASSUNTO							
Magistrati	6.426	6.577	6.961	6.866	7.394	+ 528	+ 7,7
Ordinari	5.516	5.659	6.045	5.946	6.475	+ 529	+ 8,9
Del Consiglio di Stato, della Corte dei conti, della Giustizia militare ed avvocati e procuratori dello Stato	910	918	916	920	919	— 1	— 0,1
Impiegati civili	526.833	551.159	561.057	569.097	562.637	— 6.460	— 1,1
Di ruolo	449.741	457.177	471.292	520.470	515.949	— 4.521	— 0,9
Dei ruoli aggiunti (glò R.S.T.)	38.770	36.475	34.783	—	—	—	—
Non di ruolo	38.322	57.507	54.982	48.627	46.688	— 1.939	— 4,0
Insegnanti	354.947	351.873	368.246	380.437	401.082	+ 20.645	+ 5,4
Di ruolo	277.587	281.828	294.396	291.340	335.094	+ 43.754	+ 15,0
Di ruolo speciale transitorio	476	422	365	346	1.318	+ 972	+ 280,9
Non di ruolo	76.884	69.623	83.485	88.751	64.670	— 24.081	— 27,1
Militari «di carriera»	293.417	294.635	302.173	305.377	307.302	+ 1.925	+ 0,6
Ufficiali	25.379	25.804	26.034	26.384	26.566	+ 182	+ 0,7
Sottufficiali	99.578	100.465	103.929	102.518	103.293	+ 775	+ 0,8
Graduati e truppa	168.460	168.366	172.210	176.475	177.443	+ 968	+ 0,5
Operai	78.761	77.785	77.468	75.627	73.334	— 2.293	— 3,0
Di ruolo	78.731	77.760	77.468	75.627	73.334	— 2.293	— 3,0
Non di ruolo	30	25	—	—	—	—	—
Personale con ordinamento particolare	26.836	29.886	30.185	31.402	29.921	— 1.481	— 4,7
Appartenenti a Corpi militarmente organizzati	9.266	10.016	9.396	10.762	11.193	+ 431	+ 4,0
Impiegati a contratto tipo ex M.A.I.	204	185	164	151	116	— 35	— 23,2
Impiegati degli ex municipi coloniali	151	112	138	109	99	— 10	— 9,2
Dipendenti dall'ex G.M.A. di Trieste	2.628	2.546	2.546	2.511	2.310	— 201	— 8,0
{ impiegati	2.628	2.546	2.546	2.511	2.310	— 201	— 8,0
{ operai	698	711	668	644	615	— 29	— 4,5
Personali vari	13.889	16.286	17.273	17.225	15.588	— 1.637	— 9,5
TOTALE	1.287.220	1.311.915	1.346.090	1.368.806	1.381.670	+ 12.864	+ 0,9


*) I dati relativi agli anni 1964 e 1965 sono aggiornati con l'inclusione di tutte le unità distaccate.

PERSONALE STATALE

(migliaia di unità)



PERSONNEL STAFF



Segue Tav. 2 — Dipendenti per categoria e posizione giuridica (*)

CATEGORIA DI PERSONALE E POSIZIONE GIURIDICA	1° gennaio	1° gennaio	1° marzo	1° gennaio	1° gennaio	Variazioni in più o in meno al 1° gennaio 1968 rispetto al 1° gennaio 1967	
	1964	1965	1966	1967	1968	Valori assoluti	Valori percentuali
MINISTERI (**)							
Magistrati	6.426	6.577	6.961	6.866	7.394	+ 528	+ 7,7
Ordinari	5.516	5.659	6.045	5.946	6.475	+ 529	+ 8,9
Del Consiglio di Stato, della Corte dei conti, della Giustizia militare ed avvocati e procuratori dello Stato	910	918	916	920	919	- 1	- 0,1
Impiegati civili	212.408	240.637	246.754	249.470	253.115	+ 3.645	+ 1,5
Di ruolo	137.537	148.131	158.262	201.187	206.454	+ 5.267	+ 2,6
Dei ruoli aggiunti (già R.S.T.)	37.789	35.614	33.976	—	—	—	—
Non di ruolo	37.082	56.892	54.516	48.283	46.661	- 1.622	- 3,4
Insegnanti	354.946	351.872	368.245	380.436	401.081	+ 20.645	+ 5,4
Di ruolo	277.586	281.827	284.395	291.339	335.093	+ 43.754	+ 15,0
Di ruolo speciale transitorio	476	422	365	346	1.318	+ 972	+ 280,9
Non di ruolo	76.884	69.623	83.485	88.751	64.670	- 24.081	- 27,1
Militari «di carriera»	293.417	294.635	302.173	305.377	307.302	+ 1.925	+ 0,6
Ufficiali	25.379	25.804	26.034	26.384	26.566	+ 182	+ 0,7
Sottufficiali	99.578	100.465	103.929	102.518	103.293	+ 775	+ 0,8
Graduati e truppa	168.460	168.366	172.210	176.475	177.443	+ 968	+ 0,5
Operai	56.944	57.059	57.039	55.798	54.074	- 1.724	- 3,1
Di ruolo	56.914	57.034	57.039	55.798	54.074	- 1.724	- 3,1
Non di ruolo	30	25	—	—	—	—	—
Personale con ordinamento particolare	19.634	22.827	22.945	24.053	22.677	+ 1.376	+ 5,7
Appartenenti a Corpi militarmente organizzati	9.266	10.016	9.396	10.762	11.193	+ 431	+ 4,0
Impiegati a contratto tipo ex M.A.I.	197	181	162	149	114	- 35	- 23,5
Impiegati degli ex municipi coloniali	151	142	138	109	99	- 10	- 9,2
Dipendenti dall'ex G.M.A. di Trieste { impiegati	2.467	2.400	2.407	2.380	2.184	- 196	- 8,2
{ operai	696	709	665	641	612	- 29	- 4,5
Personali vari	6.857	9.379	10.177	10.012	8.475	- 1.537	- 15,3
TOTALE	943.775	975.607	1.004.117	1.022.000	1.045.643	+ 23.643	+ 2,3
AZIENDE AUTONOME							
Impiegati civili	314.425	310.522	314.303	319.627	309.522	- 10.105	- 3,2
Di ruolo	312.204	309.046	313.030	319.283	309.495	- 9.788	- 3,1
Dei ruoli aggiunti (già R.S.T.)	981	861	807	—	—	—	—
Non di ruolo	1.240	615	466	344	27	- 317	- 92,1
Insegnanti (Di ruolo)	1	1	1	1	1	—	—
Operai (Di ruolo)	21.817	20.726	20.429	19.829	19.260	- 569	- 2,9
Personale con ordinamento particolare	7.202	7.059	7.240	7.349	7.244	- 105	- 1,4
Impiegati a contratto tipo ex M.A.I.	7	4	2	2	2	—	—
Dipendenti dall'ex G.M.A. di Trieste { impiegati	161	146	139	131	126	- 5	- 3,8
{ operai	2	2	3	3	3	—	—
Personali vari	7.032	6.907	7.096	7.213	7.113	- 100	- 1,4
TOTALE	343.445	338.308	341.973	346.806	336.027	- 10.779	- 3,1

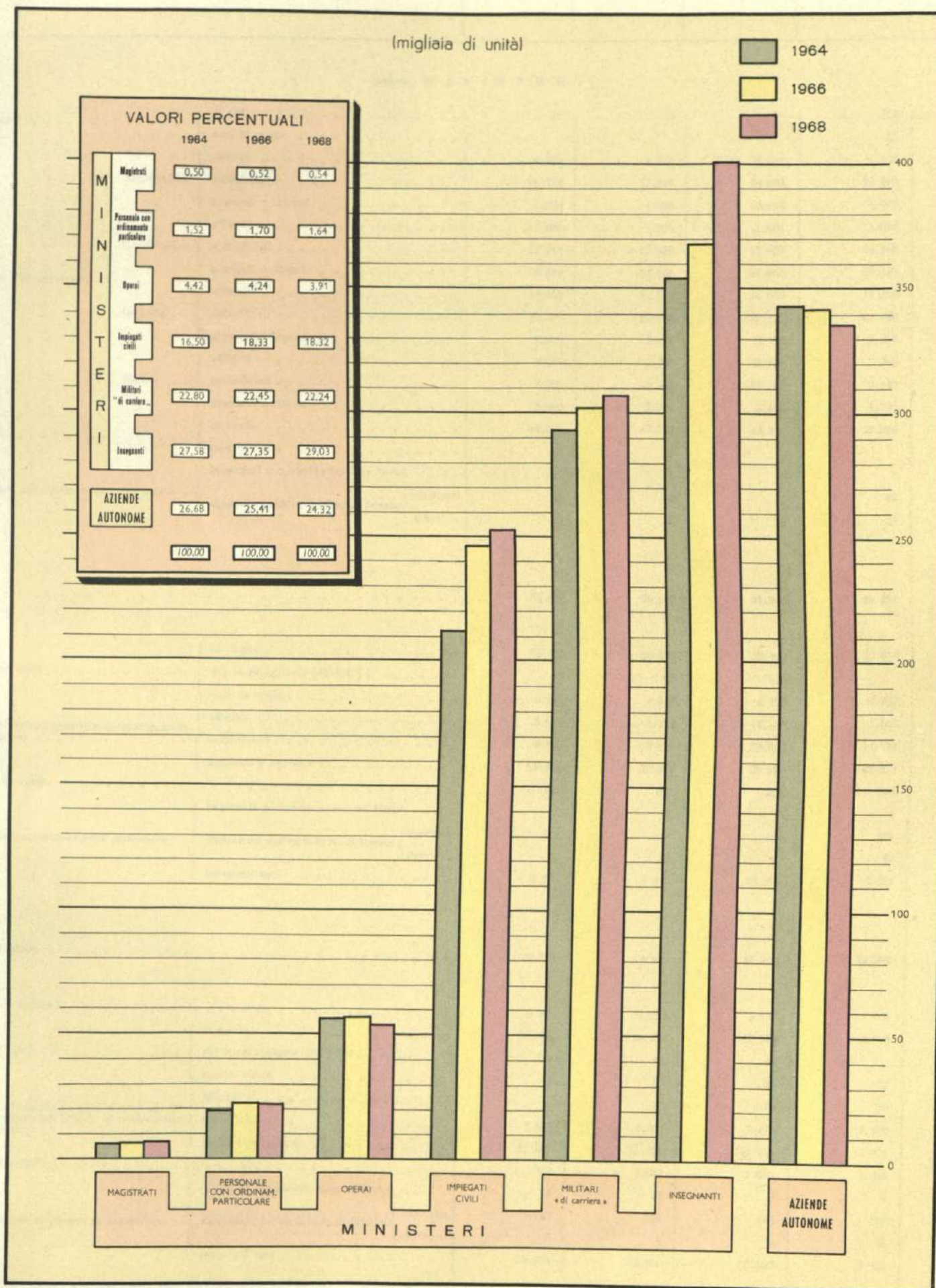
(*) I dati relativi agli anni 1964 e 1965 sono aggiornati con l'inclusione di tutte le unità distaccate.
 (**) Amministrazioni e Servizi centrali e periferici.

Tav. 3 — Dipendenti per amministrazione, categoria e posizione giuridica (*)


AMMINISTRAZIONE, CATEGORIA E POSIZIONE GIURIDICA	1° gennaio 1964	1° gennaio 1965	1° marzo 1966	1° gennaio 1967	1° gennaio 1968
MINISTERI (**)					
Presidenza del Consiglio dei ministri	3.015	3.075	3.467	3.447	3.467
Magistrati del Consiglio di Stato, della Corte dei conti ed avvocati e procuratori dello Stato	840	853	852	856	857
Impiegati civili	1.946	2.107	2.506	2.514	2.537
di ruolo	136	38	32	—	—
dei ruoli aggiunti (già R.S.T.)	11	3	2	2	2
non di ruolo	—	—	—	—	—
Operai di ruolo	—	—	—	—	—
Personale con ordinamento particolare	2	1	1	1	1
dipendenti dall'ex G.M.A. di Trieste { impiegati	74	67	68	68	64
operai	6	6	6	6	6
Affari esteri	4.156	4.087	4.070	3.990	3.990
Impiegati civili	1.781	2.279	2.334	2.361	3.645
di ruolo	513	59	71	—	—
dei ruoli aggiunti (già R.S.T.)	421	356	329	321	153
non di ruolo	74	71	77	82	62
Operai di ruolo	3	5	2	1	2
Personale con ordinamento particolare	12	12	12	12	12
dipendenti dall'ex G.M.A. di Trieste { impiegati	3	3	3	3	3
operai	1.349	1.302	1.242	1.210	113
personali vari					
Agricoltura e foreste	14.986	15.453	15.328	16.541	16.633
Impiegati civili	8.108	8.527	8.848	9.157	9.220
di ruolo	64	59	58	—	—
dei ruoli aggiunti (già R.S.T.)	1.191	1.006	934	820	768
non di ruolo	1.934	1.982	1.869	1.841	1.808
Operai di ruolo	1.111	1.335	1.644	1.827	1.707
appartenenti a Corpi militarmente organizzati (Corpo forestale dello Stato)	2.527	2.478	1.907	2.828	3.065
sottufficiali					
graduati e truppa					
Personale con ordinamento particolare	10	7	7	7	6
impiegati a contratto tipo ex M.A.I.	47	53	55	55	53
dipendenti dall'ex G.M.A. di Trieste { impiegati	5	5	5	5	5
operai	1	1	1	1	1
personali vari					
Bilancio e programmazione economica (Impiegati civili di ruolo)	—	—	—	—	4
Commercio con l'estero	685	663	659	648	627
Impiegati civili	565	565	551	647	626
di ruolo	113	114	107	—	—
dei ruoli aggiunti (già R.S.T.)	6	3	1	1	1
non di ruolo	—	—	—	—	—
Operai di ruolo	—	—	—	—	—
Personale con ordinamento particolare — impiegati a contratto tipo ex M.A.I.	1	1	—	—	—
Difesa	245.229	244.211	248.110	251.828	249.529
Magistrati della Giustizia militare	70	65	64	64	62
Impiegati civili	7.030	7.020	6.911	25.558	24.927
di ruolo	17.802	18.388	18.332	—	—
dei ruoli aggiunti (già R.S.T.)	5.352	4.073	3.611	4.539	3.607
non di ruolo					

(*) I dati relativi agli anni 1964 e 1965 sono aggiornati con l'inclusione di tutte le unità distaccate.
 (**) Amministrazioni e Servizi centrali e periferici.

CATEGORIE DEL PERSONALE STATALE



CATEGORIE DEL PERSONALE STATALE



Segue Tav. 3 — Dipendenti per amministrazione, categoria e posizione giuridica (*)

AMMINISTRAZIONE, CATEGORIA E POSIZIONE GIURIDICA		1° gennaio 1964	1° gennaio 1965	1° marzo 1966	1° gennaio 1967	1° gennaio 1968
Segue M I N I S T E R I						
Insegnanti	{ di ruolo	19	19	19	17	18
	{ non di ruolo	—	—	—	13	14
	{ ufficiali	4.208	4.219	4.450	4.447	4.518
	{ sottufficiali	26.192	27.049	28.893	28.460	28.933
	{ graduati e truppa	2.808	4.690	3.844	4.995	5.437
Militari «di carriera»	{ ufficiali	1.506	1.595	1.601	1.626	1.645
	{ sottufficiali	17.757	17.020	17.007	16.466	16.695
	{ graduati e truppa	58.699	55.655	57.504	60.134	57.832
	{ ufficiali	13.950	14.162	14.060	14.266	14.310
	{ sottufficiali	22.575	22.173	22.122	22.468	22.765
	{ graduati e truppa	2.268	2.431	3.998	3.298	3.651
Operai	{ ufficiali	3.019	3.109	3.177	3.252	3.278
	{ sottufficiali	7.405	8.692	10.162	9.440	9.355
	{ graduati e truppa	5.920	5.076	3.496	5.190	6.435
Personale con ordinamento particolare	{ di ruolo	48.579	48.710	48.801	47.529	45.982
	{ non di ruolo	25	7	—	—	—
	{ impiegati a contratto tipo ex M.A.I.	1	1	1	1	1
Finanze	{ dipendenti dall'ex G.M.A. di Trieste { impiegati	21	10	34	34	27
	{ operai	23	46	23	21	27
		85.448	88.998	89.848	90.254	89.137
Impiegati civili	{ di ruolo	39.594	39.035	38.462	39.619	39.043
	{ dei ruoli aggiunti (già R.S.T.)	45	81	316	—	—
	{ non di ruolo	3.681	3.988	4.468	4.337	4.108
Militari «di carriera» (Corpo della guardia di finanza)	{ ufficiali	1.073	1.103	1.133	1.169	1.174
	{ sottufficiali	9.803	9.816	10.035	10.138	10.001
	{ graduati e truppa	27.918	27.850	29.077	28.813	28.940
Operai di ruolo		442	268	251	244	228
	{ impiegati a contratto tipo ex M.A.I.	6	5	3	1	1
Personale con ordinamento particolare	{ dipendenti dall'ex G.M.A. di Trieste { impiegati	471	441	434	421	364
	{ operai	97	98	92	87	80
	{ personali vari	2.316	4.313	5.577	5.425	5.198
		33.176	33.951	34.784	34.782	35.337
Magistrati ordinari		5.516	5.659	6.045	5.946	6.475
		11.323	11.464	11.920	12.142	12.047
Impiegati civili	{ di ruolo	114	62	49	—	—
	{ non di ruolo	81	57	55	52	45
Militari «di carriera» (Corpo degli agenti di custodia degli Istituti di prevenzione e di pena)	{ ufficiali	—	10	10	10	10
	{ sottufficiali	1.487	1.487	1.478	1.499	1.487
	{ graduati e truppa	11.201	11.050	11.153	11.001	11.162
Operai di ruolo		958	1.052	1.060	1.064	1.101
	{ impiegati a contratto tipo ex M.A.I.	13	12	9	9	9
Personale con ordinamento particolare	{ dipendenti dall'ex G.M.A. di Trieste { impiegati	122	121	119	117	112
	{ operai	8	6	6	6	5
	{ personali vari	2.353	2.971	2.880	2.936	2.884

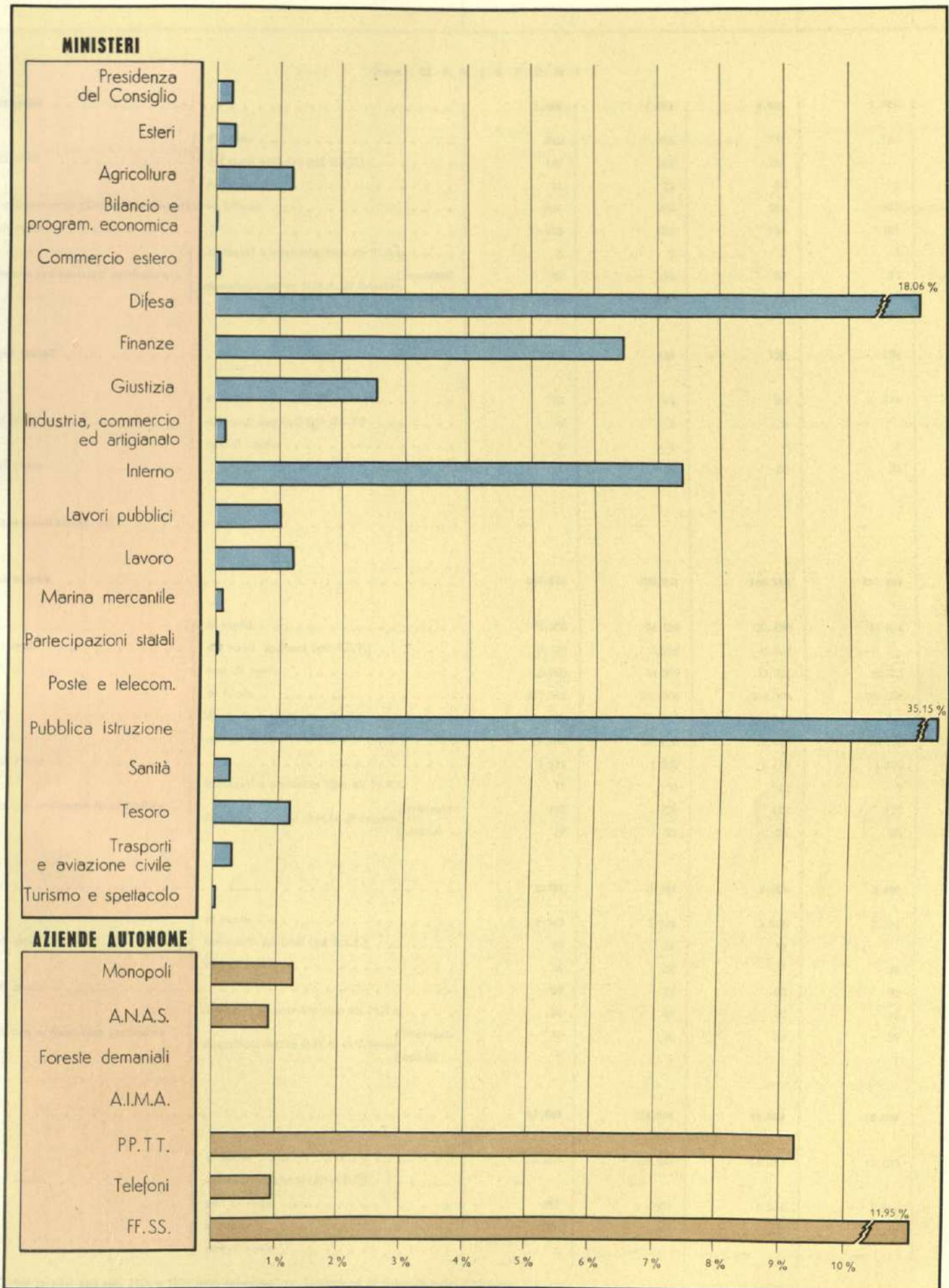
(*) I dati relativi agli anni 1964 e 1965 sono aggiornati con l'inclusione di tutte le unità distaccate.

Segue Tav. 3 — Dipendenti per amministrazione, categoria e posizione giuridica (*)

AMMINISTRAZIONE, CATEGORIA E POSIZIONE GIURIDICA	1° gennaio 1964	1° gennaio 1965	1° marzo 1966	1° gennaio 1967	1° gennaio 1968
Segue M I N I S T E R I					
Industria, commercio ed artigianato	2.080	2.050	2.079	2.063	2.087
Impiegati civili	1.593	1.580	1.614	1.991	2.016
Operai di ruolo	26	26	26	24	30
Personale con ordinamento particolare	461	444	439	4	31
di ruolo	16	10	10	10	3
dei ruoli aggiunti (già R.S.T.)	407	391	391	—	—
non di ruolo	38	33	38	—	—
impiegati a contratto tipo ex M.A.I.	2	2	2	2	2
dipendenti dall'ex G.M.A. di Trieste { impiegati	33	33	29	33	33
operai	3	3	7	3	3
personali vari	—	5	—	—	—
Interno	96.541	99.105	100.580	100.874	101.895
Impiegati civili	11.270	11.567	12.085	14.474	14.429
Militari « di carriera » (Corpo delle guardie di pubblica sicurezza)	14.359	14.228	14.232	14.047	14.047
Operai di ruolo <i>in ruolo</i> <i>vari di ruolo</i>	484	472	484	492	502
Personale con ordinamento particolare	68.428	70.838	73.781	71.861	72.863
di ruolo	199	143	152	130	94
dei ruoli aggiunti (già R.S.T.)	2.237	2.208	2.015	—	—
non di ruolo	1.242	1.216	1.206	1.199	1.233
ufficiali	14.359	14.228	14.232	14.047	14.047
sottufficiali	59.646	61.614	63.138	63.044	63.986
graduati e truppa	484	472	484	492	502
appartenente a Corpi militarmente organizzati (Corpo nazionale dei vigili del fuoco)	991	1.503	1.429	1.814	1.702
sottufficiali	4.637	4.700	4.416	4.293	4.719
graduati e truppa	15	15	15	14	13
impiegati a contratto tipo ex M.A.I.	151	142	138	109	99
impiegati degli ex municipi coloniali	989	964	965	960	890
dipendenti dall'ex G.M.A. di Trieste { impiegati	321	315	305	298	281
operai	—	—	—	—	—
Lavori pubblici	14.987	14.550	14.321	14.200	14.061
Impiegati civili	6.345	6.252	6.181	11.081	11.140
Operai di ruolo	2.447	2.447	2.447	2.447	2.224
Personale con ordinamento particolare	6.195	5.851	5.693	707	689
di ruolo	5.296	5.038	4.987	—	—
dei ruoli aggiunti (già R.S.T.)	643	512	463	432	500
non di ruolo	23	19	17	17	—
impiegati a contratto tipo ex M.A.I.	169	168	166	163	163
dipendenti dall'ex G.M.A. di Trieste { impiegati	64	64	60	60	54
operai	—	—	—	—	—
Lavoro e previdenza sociale	13.773	15.227	15.951	16.340	16.666
Impiegati civili	12.638	14.158	14.926	15.658	16.169
Operai di ruolo	20	15	13	13	8
Personale con ordinamento particolare	1.115	1.054	1.012	669	489
di ruolo	22	21	291	—	—
dei ruoli aggiunti (già R.S.T.)	20	15	13	13	8
non di ruolo	1	1	1	1	—
impiegati a contratto tipo ex M.A.I.	133	128	132	125	110
dipendenti dall'ex G.M.A. di Trieste { impiegati	121	117	111	103	100
operai	838	787	477	440	279
personali vari	—	—	—	—	—

(*) I dati relativi agli anni 1964 e 1965 sono aggiornati con l'inclusione di tutte le unità distaccate.

PERSONALE STATALE PER AMMINISTRAZIONE DI APPARTENENZA




PERSONALE STATALE PER AMMINISTRAZIONE DI APPARTENENZA

Ind

Int

La

Lav



Segue Tav. 3 — Dipendenti per amministrazione, categoria e posizione giuridica (*)

AMMINISTRAZIONE, CATEGORIA E POSIZIONE GIURIDICA	1° gennaio 1964	1° gennaio 1965	1° marzo 1966	1° gennaio 1967	1° gennaio 1968
Segue M I N I S T E R I					
Marina mercantile	1.486	1.512	1.525	1.573	1.559
Impiegati civili	742	754	797	933	922
{ di ruolo	147	152	124	—	—
{ dei ruoli aggiunti (già R.S.T.)	31	22	18	13	17
{ non di ruolo	381	389	397	405	398
Militari « di carriera » (Capitanerie di porto) — ufficiali	138	139	134	161	159
Operai di ruolo	3	3	3	3	1
Personale con ordinamento particolare	35	34	33	34	34
{ impiegati a contratto tipo ex M.A.I.	19	19	19	19	19
{ dipendenti dall'ex G.M.A. di Trieste { impiegati					
{ operai					
Partecipazioni statali	109	124	128	129	132
Impiegati civili	93	88	96	104	106
{ di ruolo	6	6	6	—	—
{ dei ruoli aggiunti (già R.S.T.)	6	6	4	3	—
{ non di ruolo	4	24	22	22	26
Operai di ruolo	—	—	—	—	—
Foste e telecomunicazioni (a)	—	—	—	—	—
Pubblica istruzione	407.576	430.951	449.563	481.594	485.634
Impiegati civili	16.955	24.126	30.450	44.034	47.194
{ di ruolo	10.734	8.764	6.977	—	—
{ dei ruoli aggiunti (già R.S.T.)	23.352	44.599	42.515	35.755	35.992
{ non di ruolo	277.567	281.808	284.376	291.322	335.075
Insegnanti	476	422	365	346	1.318
{ di ruolo	76.894	69.623	83.485	88.738	64.656
{ di ruolo speciale transitorio	1.411	1.400	1.188	1.185	1.209
{ non di ruolo	11	10	10	7	5
Operai di ruolo	167	176	173	171	160
Personale con ordinamento particolare	19	23	24	25	25
{ impiegati a contratto tipo ex M.A.I.					
{ dipendenti dall'ex G.M.A. di Trieste { impiegati					
{ operai					
Sanità	3.161	3.244	3.448	3.469	3.604
Impiegati civili	2.943	3.044	3.224	3.261	3.438
{ di ruolo	29	21	18	—	—
{ dei ruoli aggiunti (già R.S.T.)	34	24	41	39	6
{ non di ruolo	69	75	92	96	90
Operai di ruolo	54	48	42	40	35
Personale con ordinamento particolare	31	31	30	32	34
{ impiegati a contratto tipo ex M.A.I.	1	1	1	1	1
{ dipendenti dall'ex G.M.A. di Trieste { impiegati					
{ operai					
Tesoro	13.653	14.606	15.939	15.835	16.672
Impiegati civili	12.254	13.135	14.213	14.128	15.164
{ di ruolo	—	—	—	—	—
{ dei ruoli aggiunti (già R.S.T.)	897	991	1.244	1.214	1.053
{ non di ruolo	296	288	296	313	299
Operai	5	—	—	—	—
{ di ruolo					
{ non di ruolo					

(*) I dati relativi agli anni 1964 e 1965 sono aggiornati con l'inclusione di tutte le unità distaccate.

(a) Vedere « Amministrazione delle poste e delle telecomunicazioni » ed « Azienda di Stato per i servizi telefonici ».

Segue Tav. 3 — Dipendenti per amministrazione, categoria e posizione giuridica (*)

AMMINISTRAZIONE, CATEGORIA E POSIZIONE GIURIDICA	1° gennaio 1964	1° gennaio 1965	1° marzo 1966	1° gennaio 1967	1° gennaio 1968
Segue M I N I S T E R I					
Personale con ordinamento particolare { impiegati a contratto tipo ex M.A.I.	51	50	48	44	37
Personale con ordinamento particolare { dipendenti dall'ex G.M.A. di Trieste { impiegati	145	139	135	133	116
Personale con ordinamento particolare { dipendenti dall'ex G.M.A. di Trieste { operai .	5	3	3	3	3
Trasporti ed aviazione civile	3.168	3.265	3.845	3.983	4.055
Impiegati civili { di ruolo	1.877	1.956	2.710	3.075	3.386
Impiegati civili { dei ruoli aggiunti (già R.S.T.)	91	133	176	—	—
Impiegati civili { non di ruolo	1.130	1.074	646	589	304
Operai di ruolo	51	79	291	297	353
Personale con ordinamento particolare — dipendenti dall'ex G.M.A. di Trieste { impiegati	18	23	22	22	12
Personale con ordinamento particolare — dipendenti dall'ex G.M.A. di Trieste { operai .	1	—	—	—	—
Turismo e spettacolo	526	515	472	460	443
Impiegati civili { di ruolo	480	474	434	450	441
Impiegati civili { dei ruoli aggiunti (già R.S.T.)	33	29	26	—	—
Impiegati civili { non di ruolo	11	10	10	8	—
Operai di ruolo	1	1	1	1	1
Personale con ordinamento particolare — impiegati a contratto tipo ex M.A.I.	1	1	1	1	1
TOTALE	943.775	973.607	1.004.117	1.022.000	1.045.643
A Z I E N D E A U T O N O M E					
Amministrazione dei monopoli di Stato	20.327	19.575	19.076	18.504	17.862
Impiegati civili { di ruolo	2.912	2.931	2.885	3.608	3.512
Impiegati civili { dei ruoli aggiunti (già R.S.T.)	934	849	801	—	—
Impiegati civili { non di ruolo	28	28	28	26	5
Operai di ruolo	16.447	15.760	15.356	14.864	14.340
Personale con ordinamento particolare — dipendenti dall'ex G.M.A. di Trieste { impiegati	5	6	5	5	4
Personale con ordinamento particolare — dipendenti dall'ex G.M.A. di Trieste { operai .	1	1	1	1	1
Azienda monopolio banane (Impiegati civili di ruolo)	19	—	—	—	—
Azienda nazionale autonoma delle strade	12.254	12.037	12.031	12.072	12.233
Impiegati civili { di ruolo	6.670	6.775	6.740	6.904	7.303
Impiegati civili { dei ruoli aggiunti (già R.S.T.)	47	12	6	—	—
Impiegati civili { non di ruolo	340	286	278	270	3
Operai di ruolo	5.148	4.931	4.975	4.867	4.896
Personale con ordinamento particolare — dipendenti dall'ex G.M.A. di Trieste { impiegati	48	32	31	30	30
Personale con ordinamento particolare — dipendenti dall'ex G.M.A. di Trieste { operai .	1	1	1	1	1

(*) I dati relativi agli anni 1964 e 1965 sono aggiornati con l'inclusione di tutte le unità distaccate.

Segue Tav. 3 — Dipendenti per amministrazione, categoria e posizione giuridica (*)

AMMINISTRAZIONE, CATEGORIA E POSIZIONE GIURIDICA	1° gennaio 1964	1° gennaio 1965	1° marzo 1966	1° gennaio 1967	1° gennaio 1968
Segue AZIENDE AUTONOME					
Azienda di Stato per le foreste demaniali	—	—	—	—	—
Azienda di Stato per gli interventi nel mercato agricolo	—	—	—	—	—
Amministrazione delle poste e delle telecomunicazioni	121.643	118.639	120.231	125.023	127.613
Impiegati civili	121.004	118.380	119.943	124.849	127.542
{ di ruolo	—	—	—	—	—
{ dei ruoli aggiunti (già R.S.T.)	—	—	—	—	—
{ non di ruolo	675	186	155	46	18
Insegnanti di ruolo	1	1	1	1	1
Operai di ruolo	222	35	98	98	24
Personale con ordinamento particolare	2	2	2	2	2
{ impiegati a contratto tipo ex M.A.I.	39	35	32	27	26
{ dipendenti dall'ex G.M.A. di Trieste - impiegati	—	—	—	—	—
Azienda di Stato per i servizi telefonici	6.845	6.787	9.282	12.893	13.142
Impiegati civili	6.754	6.704	9.277	12.893	13.133
{ di ruolo	—	—	—	—	—
{ dei ruoli aggiunti (già R.S.T.)	—	—	—	—	—
{ non di ruolo	87	79	2	2	1
Operai di ruolo	—	—	—	—	—
Personale con ordinamento particolare	1	1	—	—	—
{ impiegati a contratto tipo ex M.A.I.	3	3	3	3	3
{ dipendenti dall'ex G.M.A. di Trieste - impiegati	—	—	—	—	—
Ferrovie dello Stato	182.057	181.270	181.353	178.309	185.177
Impiegati civili (Agenti)	174.845	174.256	174.185	171.029	158.000
{ di ruolo	110	36	3	—	—
{ non di ruolo	—	—	—	—	—
Personale con ordinamento particolare	4	1	—	—	—
{ impiegati a contratto tipo ex M.A.I.	66	70	68	66	63
{ dipendenti dall'ex G.M.A. di Trieste	—	—	1	1	1
{ operai	7.032	6.907	7.096	7.213	7.113
{ personali vari	—	—	—	—	—
TOTALE	343.445	338.308	341.973	346.806	356.027

(*) I dati relativi agli anni 1964 e 1965 sono aggiornati con l'inclusione di tutte le unità distaccate.

Tav. 4 — Magistrati ordinari, magistrati del Consiglio di Stato, magistrati della Corte dei conti, magistrati della Giustizia militare ed avvocati e procuratori dello Stato per stipendio iniziale annuo lordo

STIPENDIO INIZIALE ANNUO LORDO	Magistrati ordinari	Magistrati del Consiglio di Stato, della Corte dei conti, della Giustizia militare ed avvocati e procuratori dello Stato	TOTALE
9.199.100	1	—	1
7.935.200	3	3	6
7.140.300	110	58	168
6.345.400	443	258	701
4.894.500	1.927	366	2.293
3.814.700	2.469	186	2.655
3.390.400	—	15	15
3.151.000	—	1	1
2.489.300	363	25	388
1.854.300	766	7	773
1.714.100	393	—	393
TOTALE	6.475	919	7.394

(Tav. 5 — Impiegati civili per stipendio iniziale annuo lordo e posizione giuridica

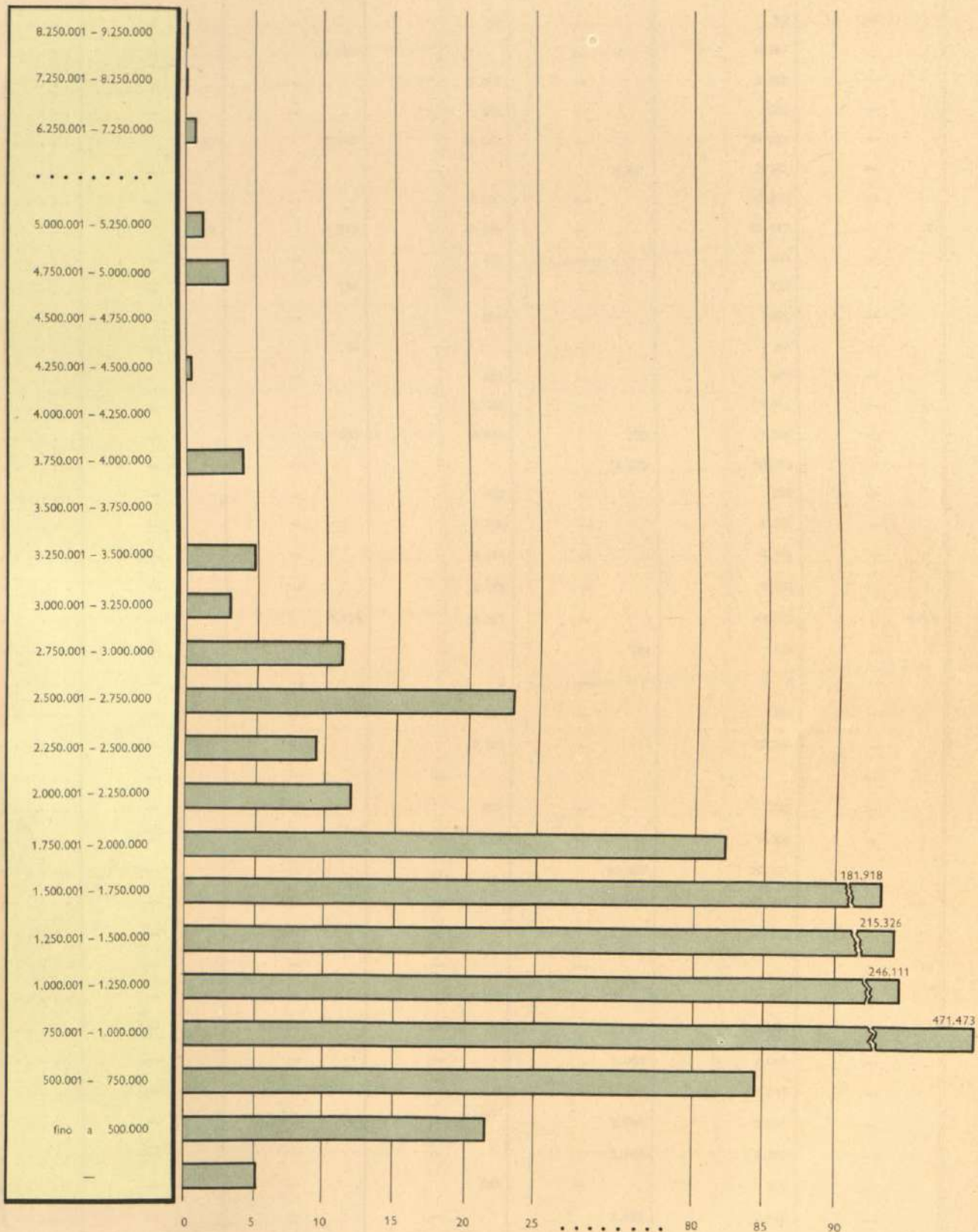
STIPENDIO INIZIALE ANNUO LORDO (a)	DI RUOLO				Totale	NON DI RUOLO	TOTALE
	c a r r i e r a						
	direttiva	di concetto	esecutiva	ausiliaria			
R I A S S U N T O							
5.149.300	21	—	—	—	21	—	21
4.807.200	132	—	—	—	132	—	132
4.458.000	456	—	—	—	456	—	456
3.430.300	204	—	—	—	204	—	204
3.318.100	3.460	—	—	—	3.460	—	3.460
3.167.500 (b)	97	—	—	—	97	—	97
2.868.800	20	198	—	—	218	—	218
2.788.500	25	—	—	—	25	—	25
2.670.800	—	—	—	—	—	—	—
2.615.700 (b)	11	—	—	—	11	—	11
2.582.100	—	—	—	—	—	—	—
2.478.700	5.957	1.572	—	—	7.529	—	7.529
2.228.500	1	—	—	—	1	—	1
2.079.300	14	—	—	—	14	—	14
2.066.900 (b)	1	—	—	—	1	—	1
2.064.800	1.149	493	—	—	1.642	—	1.642
1.991.600	9.765	3.636	—	—	13.401	—	13.401
1.834.900	—	516	—	—	516	—	516
1.769.000	—	424	1.543	—	1.967	—	1.967
1.766.000	191	951	—	—	1.142	—	1.142
1.695.600	—	—	4.751	—	4.751	—	4.751
1.678.800 (b)	—	—	—	—	—	—	—
1.676.000	400	1.142	75	—	1.617	—	1.617
1.632.100	—	27	—	—	27	—	27
1.617.100	—	—	49	—	49	—	49
1.615.800	—	9.686	—	—	9.686	—	9.686
1.599.400	10.088	4.902	1.994	—	16.984	—	16.984
1.585.000	—	6	—	—	6	—	6
1.580.000	7	—	—	—	7	—	7
1.540.200	—	221	—	—	221	—	221
1.523.000	—	52	—	—	52	—	52
1.510.500	60	—	—	—	60	—	60
1.492.900	—	61	—	—	61	—	61
1.486.800	—	7.209	—	—	7.209	—	7.209
1.437.400	—	—	819	—	819	—	819
1.435.900	429	1.292	11.713	—	13.434	—	13.434
1.397.500	2.844	22.202	9.019	—	34.065	—	34.065
1.382.100	—	—	12	—	12	—	12
1.370.500	—	215	—	—	215	—	215
1.369.200	—	3.081	—	—	3.081	—	3.081
1.340.100	—	78	—	—	78	—	78
1.322.400	—	117	—	—	117	—	117
1.286.100	—	—	9.352	—	9.352	—	9.352
1.251.100	—	965	—	—	965	—	965

(a) O « retribuzione iniziale annua lorda » per gli impiegati civili non di ruolo. — (b) Stipendio dei commissari di leva (Ministero della difesa) che, in applicazione dell'art. 1 della legge 12 dicembre 1960, n. 1597, conservano il trattamento economico goduto quali ufficiali.

PERSONALE STATALE PER CLASSE DI STIPENDIO INIZIALE

(migliaia di unità)

CLASSE DI STIPENDIO *



(*) Riunisce le unità con stipendio iniziale (annuo lordo) compreso nei limiti della stessa.

LABORATORY REPORT

1. Name
2. Date
3. Time
4. Location
5. Title
6. Objective
7. Theory
8. Apparatus
9. Procedure
10. Observations
11. Results
12. Discussion
13. Conclusion
14. References
15. Appendix

Sl. No.	Observation	Result
1		
2		
3		
4		
5		
6		
7		
8		
9		
10		
11		
12		
13		
14		
15		
16		
17		
18		
19		
20		
21		
22		
23		
24		
25		
26		
27		
28		
29		
30		
31		
32		
33		
34		
35		
36		
37		
38		
39		
40		
41		
42		
43		
44		
45		
46		
47		
48		
49		
50		
51		
52		
53		
54		
55		
56		
57		
58		
59		
60		
61		
62		
63		
64		
65		
66		
67		
68		
69		
70		
71		
72		
73		
74		
75		
76		
77		
78		
79		
80		
81		
82		
83		
84		
85		
86		
87		
88		
89		
90		
91		
92		
93		
94		
95		
96		
97		
98		
99		
100		

Segue Tav. 5 — Impiegati civili per stipendio iniziale annuo lordo e posizione giuridica

STIPENDIO INIZIALE ANNUO LORDO (a)	DI RUOLO				Totale	NON DI RUOLO	TOTALE
	c a r r i e r a						
	direttiva	di concetto	esecutiva	ausiliaria			
1 234.000.	—	426	—	—	426	—	426
1 231.100.	—	230	—	—	230	—	230
1 214.400.	—	—	59	—	59	—	59
1 212.100.	—	4.857	—	—	4.857	—	4.857
1 209.700.	—	—	2.883	—	2.883	—	2.883
1 203.100.	—	—	582	—	582	—	582
1 191.900.	27	2.168	26.643	—	28.838	—	28.838
1 183.500.	—	—	—	3.511	3.511	—	3.511
1 183.400.	—	—	5.250	—	5.250	—	5.250
1 145.800.	1.279	4.842	17.326	—	23.447	71	23.518
1 145.200.	—	—	165	—	165	—	165
1 117.600.	—	770	—	—	770	—	770
1 114.400.	—	—	504	—	504	—	504
1 112.000.	—	67	—	—	67	—	67
1 087.500.	—	—	939	—	939	—	939
1 071.000.	—	—	6.041	—	6.041	—	6.041
1 070.300.	—	231	18.879	—	19.385	—	19.385
1 066.100.	—	—	—	12.323	12.323	—	12.323
1 060.800.	—	—	735	—	735	—	735
1 051.700.	—	—	1.326	—	1.326	—	1.326
1 043.900.	—	—	4.485	—	4.485	—	4.485
1 038.300.	—	—	8.723	—	8.723	—	8.723
1 032.600.	—	9.424	34.551	—	43.975	4.418	48.393
1 031.200.	—	—	—	114	114	—	114
1 011.400.	—	—	8	—	8	—	8
1 009.400.	—	—	185	—	185	—	185
994.900.	—	—	12.160	—	12.160	—	12.160
991.900.	—	—	—	—	—	—	—
991.200.	—	—	773	—	773	—	773
987.400.	—	—	4.324	—	4.324	—	4.324
982.300.	—	—	—	20.917	20.917	—	20.917
966.300.	—	—	—	1.365	1.365	—	1.365
958.400.	—	—	—	20.142	20.142	—	20.142
951.800.	—	—	—	—	—	83	83
946.400.	—	—	590	—	590	—	590
937.800.	—	—	—	2.301	2.301	—	2.301
937.200.	—	—	—	1.066	1.066	—	1.066
935.800.	—	—	—	540	540	—	540
934.800.	—	—	—	2.064	2.064	—	2.064
933.300.	—	—	—	5.310	5.310	—	5.310
920.100.	—	—	559	—	559	—	559
915.400.	—	—	—	2.515	2.515	—	2.515
913.900.	—	—	—	550	550	—	550

(a) Cfr. corrispondente nota a pagina precedente.

Segue Tav. 5 — Impiegati civili per stipendio iniziale annuo lordo e posizione giuridica

STIPENDIO INIZIALE ANNUO LORDO (a)	DI RUOLO				Totale	NON DI RUOLO	TOTALE
	c a r r i e r a						
	direttiva	di concetto	esecutiva	ausiliaria			

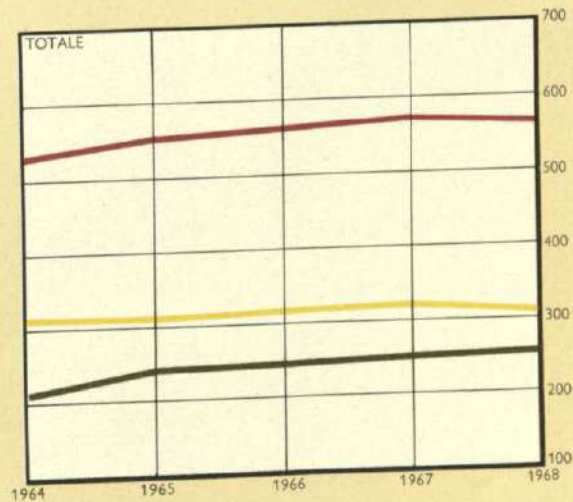
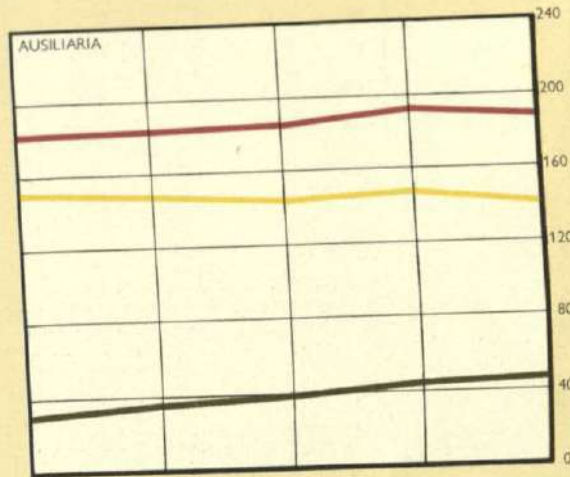
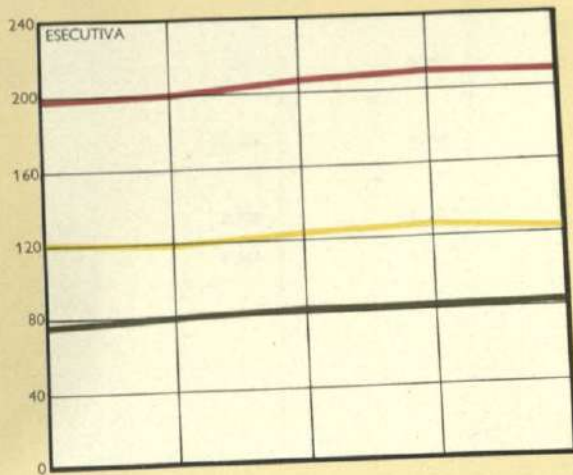
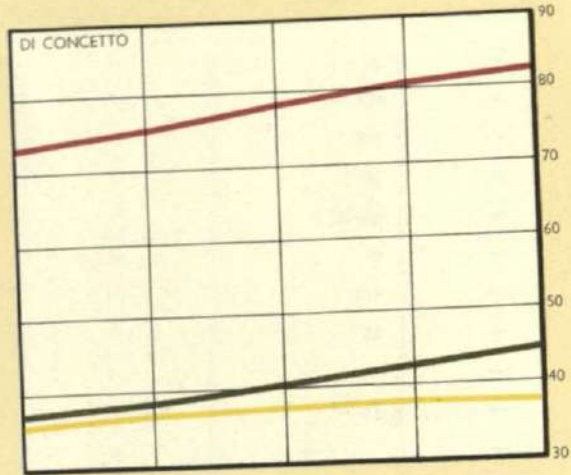
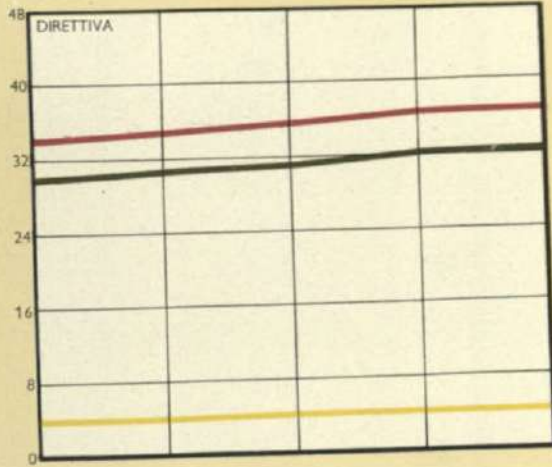
Segue R I A S S U N T O

905.800	—	—	—	—	1.873	1.873	—	1.873
904.400	—	—	—	—	852	852	—	852
892.600	—	—	—	—	4.031	4.031	—	4.031
890.400	—	—	14.923	—	6.241	21.164	116	21.280
883.200	—	—	—	—	1.266	1.266	—	1.266
880.800	—	—	—	—	10.266	10.266	—	10.266
879.300	—	—	—	—	1.253	1.253	—	1.253
878.600	—	—	—	—	29	29	—	29
865.100	—	—	—	—	—	—	—	—
862.900	—	—	755	—	7.278	8.033	7.001	15.034
851.700	—	—	—	—	6	6	—	6
851.200	—	—	—	—	12.630	12.630	—	12.630
851.100	—	—	—	—	3.597	3.597	—	3.597
839.400	—	—	—	—	3	3	—	3
834.400	—	—	—	—	—	—	125	125
830.600	—	—	—	—	1.934	1.934	—	1.934
823.700	—	—	—	—	488	488	—	488
819.100	—	—	—	—	—	—	5	5
817.400	—	—	—	—	20.200	20.200	—	20.200
808.400	—	—	—	—	73	73	—	73
808.000	—	—	—	—	27.221	27.221	20.050	47.271
806.800	—	—	—	—	217	217	—	217
800.200	—	—	6.470	—	539	7.409	1	7.410
796.200	—	—	—	—	74	74	—	74
792.300	—	—	—	—	3	3	—	3
784.500	—	—	—	—	1.418	1.418	—	1.418
776.900	—	—	—	—	—	—	1.753	1.753
776.600	—	—	—	—	182	182	—	182
772.700	—	—	—	—	7.862	7.862	—	7.862
771.200	—	—	—	—	35	35	—	35
769.300	—	—	—	—	—	—	8	8
750.300	—	—	—	—	3.616	3.616	173	3.789
741.300	—	—	—	—	758	758	—	758
734.800	—	—	—	—	—	—	5	5
727.100	—	—	—	—	—	—	6	6
715.800	—	—	—	—	746	746	—	746
708.700	—	—	—	—	—	—	9.247	9.247
704.100	—	—	—	—	—	—	—	—
683.900	—	—	—	—	—	—	3.626	3.626
TOTALE		36.638	82.061	209.166	188.084	515.949	46.688	562.637

(a) Cfr. corrispondente nota a pag. 14:

IMPIEGATI CIVILI PER CARRIERA

(migliaia di unità)




MINISTERI

TOTALE

AZIENDE

INVESTIGACIÓN CIVIL PER CARRERA

100
90
80
70
60
50
40
30
20
10
0



Segue Tav. 5 — Impiegati civili per stipendio iniziale annuo lordo e posizione giuridica

STIPENDIO INIZIALE ANNUO LORDO (a)	DI RUOLO				Totale	NON DI RUOLO	TOTALE
	c a r r i e r a						
	direttiva	di concetto	esecutiva	ausiliaria			
M I N I S T E R I (*)							
5.149.300	21	—	—	—	21	—	21
4.807.200	129	—	—	—	129	—	129
4.458.000	351	—	—	—	351	—	351
3.430.300	204	—	—	—	204	—	204
3.318.100	2.842	—	—	—	2.842	—	2.842
3.167.500 (b)	97	—	—	—	97	—	97
2.868.800	20	198	—	—	218	—	218
2.788.500	25	—	—	—	25	—	25
2.670.800	—	—	—	—	—	—	—
2.615.700 (b)	11	—	—	—	11	—	11
2.582.100	—	—	—	—	—	—	—
2.478.700	5.112	1.016	—	—	6.128	—	6.128
2.228.500	1	—	—	—	1	—	1
2.079.300	14	—	—	—	14	—	14
2.066.900 (b)	1	—	—	—	1	—	1
1.991.600	9.290	2.567	—	—	11.857	—	11.857
1.678.800 (b)	—	—	—	—	—	—	—
1.599.400	10.035	4.790	1.990	—	16.815	—	16.815
1.580.000	7	—	—	—	7	—	7
1.397.500	2.775	22.090	8.960	—	33.825	—	33.825
1.145.800	1.249	4.725	17.177	—	23.151	71	23.222
1.032.600	—	9.117	33.982	—	43.099	4.418	47.517
994.900	—	—	—	—	—	—	—
951.800	—	—	—	—	—	83	83
935.900	—	—	—	—	—	—	—
890.400	—	—	14.378	6.230	20.608	116	20.724
883.200	—	—	—	1	1	—	1
878.600	—	—	—	29	29	—	29
862.900	—	—	755	7.067	7.822	7.001	14.823
839.400	—	—	—	3	3	—	3
834.400	—	—	—	—	—	125	125
823.700	—	—	—	488	488	—	488
808.000	—	—	—	26.636	26.636	20.050	46.686
800.200	—	—	6.240	22	6.262	1	6.263
796.200	—	—	—	74	74	—	74
792.300	—	—	—	3	3	—	3
784.500	—	—	—	1.418	1.418	—	1.418
776.900	—	—	—	—	—	1.752	1.752
750.300	—	—	—	3.591	3.591	173	3.764
715.800	—	—	—	723	723	—	723
709.700	—	—	—	—	—	9.246	9.246
663.900	—	—	—	—	—	3.625	3.625
TOTALE	32.184	44.503	83.482	46.285	206.454	46.661	253.115

(*) Amministrazioni e Servizi centrali e periferici.
(a) (b) Cfr. corrispondenti note a pag. 14

Segue Tav. 5 — Impiegati civili per stipendio iniziale annuo lordo e posizione giuridica

STIPENDIO INIZIALE ANNUO LORDO (a)	DI RUOLO				Totale	NON DI RUOLO	TOTALE
	c a r r i e r a						
	direttiva	di concetto	esecutiva	ausiliaria			
A Z I E N D E A U T O N O M E							
4.807.200.	3	—	—	—	3	—	3
4.458.000.	105	—	—	—	105	—	105
3.319.100.	618	—	—	—	618	—	618
2.478.700.	845	556	—	—	1.401	—	1.401
2.064.800.	1.149	493	—	—	1.642	—	1.642
1.991.600.	475	1.069	—	—	1.544	—	1.544
1.834.900.	—	516	—	—	516	—	516
1.769.000.	—	424	1.543	—	1.967	—	1.967
1.756.000.	191	951	—	—	1.142	—	1.142
1.695.600.	—	—	4.751	—	4.751	—	4.751
1.676.000.	400	1.142	75	—	1.617	—	1.617
1.632.100.	—	27	—	—	27	—	27
1.617.100.	—	—	49	—	49	—	49
1.615.800.	—	9.686	—	—	9.686	—	9.686
1.599.400.	53	112	4	—	169	—	169
1.585.000.	—	6	—	—	6	—	6
1.540.200.	—	221	—	—	221	—	221
1.523.000.	—	52	—	—	52	—	52
1.510.500.	60	—	—	—	60	—	60
1.492.900.	—	61	—	—	61	—	61
1.486.800.	—	7.209	—	—	7.209	—	7.209
1.437.400.	—	—	819	—	819	—	819
1.435.900.	429	1.292	11.713	—	13.434	—	13.434
1.397.500.	69	112	59	—	240	—	240
1.382.100.	—	—	12	—	12	—	12
1.370.500.	—	215	—	—	215	—	215
1.369.200.	—	3.081	—	—	3.081	—	3.081
1.340.100.	—	78	—	—	78	—	78
1.322.400.	—	117	—	—	117	—	117
1.286.100.	—	—	9.352	—	9.352	—	9.352
1.251.100.	—	965	—	—	965	—	965
1.234.000.	—	426	—	—	426	—	426
1.231.100.	—	230	—	—	230	—	230
1.214.400.	—	—	59	—	59	—	59
1.212.100.	—	4.857	—	—	4.857	—	4.857
1.209.700.	—	—	2.883	—	2.883	—	2.883
1.203.100.	—	—	582	—	582	—	582
1.191.900.	27	2.168	26.643	—	28.838	—	28.838
1.183.500.	—	—	—	3.511	3.511	—	3.511
1.183.400.	—	—	5.250	—	5.250	—	5.250
1.145.800.	30	117	149	—	296	—	296
1.145.200.	—	—	166	—	166	—	166
1.117.600.	—	770	—	—	770	—	770
1.114.400.	—	—	504	—	504	—	504
1.112.000.	—	67	—	—	67	—	67
1.087.500.	—	—	939	—	939	—	939
1.071.000.	—	—	6.041	—	6.041	—	6.041
1.070.300.	—	231	18.879	275	19.385	—	19.385
1.066.100.	—	—	—	12.323	21.323	—	21.323
1.060.800.	—	—	735	—	735	—	735
1.051.700.	—	—	1.326	—	1.326	—	1.326
1.043.900.	—	—	4.485	—	4.485	—	4.485

(a) Cfr. corrispondente nota a pag. 14.

Segue Tav. 5 — Impiegati civili per stipendio iniziale annuo lordo e posizione giuridica

STIPENDIO INIZIALE ANNUO LORDO (e)	DI RUOLO				Totale	NON DI RUOLO	TOTALE
	c a r r i e r a						
	direttiva	di concetto	esecutiva	ausiliaria			
Segue AZIENDE AUTONOME							
1 038.300	—	—	—	8.723	—	—	8.723
1 032.600	—	307	—	569	—	—	876
1 031.200	—	—	—	—	114	—	114
1 011.400	—	—	—	8	—	—	8
1 009.400	—	—	—	185	—	—	185
994.800	—	—	—	12.160	—	—	12.160
991.800	—	—	—	—	—	—	—
991.200	—	—	—	773	—	—	773
987.400	—	—	—	4.324	—	—	4.324
982.300	—	—	—	—	20.917	—	20.917
966.300	—	—	—	—	1.365	—	1.365
958.400	—	—	—	—	20.142	—	20.142
951.800	—	—	—	—	—	—	—
946.400	—	—	—	590	—	—	590
937.800	—	—	—	—	2.301	—	2.301
937.200	—	—	—	—	1.066	—	1.066
935.800	—	—	—	—	540	—	540
934.800	—	—	—	—	2.064	—	2.064
933.300	—	—	—	—	5.310	—	5.310
920.100	—	—	—	559	—	—	559
915.400	—	—	—	—	2.515	—	2.515
913.900	—	—	—	—	550	—	550
905.800	—	—	—	—	1.873	—	1.873
904.400	—	—	—	—	852	—	852
892.600	—	—	—	—	4.031	—	4.031
890.400	—	—	—	545	11	—	556
883.200	—	—	—	—	1.265	—	1.265
880.800	—	—	—	—	10.266	—	10.266
879.300	—	—	—	—	1.253	—	1.253
865.100	—	—	—	—	—	—	—
862.900	—	—	—	—	211	—	211
851.700	—	—	—	—	6	—	6
851.200	—	—	—	—	12.630	—	12.630
851.100	—	—	—	—	3.597	—	3.597
834.400	—	—	—	—	—	—	—
830.600	—	—	—	—	1.934	—	1.934
819.100	—	—	—	—	—	5	5
817.400	—	—	—	—	20.200	—	20.200
808.400	—	—	—	—	73	—	73
808.000	—	—	—	—	585	—	585
806.800	—	—	—	—	217	—	217
800.200	—	—	—	230	917	—	1.147
776.900	—	—	—	—	—	1	1
776.600	—	—	—	—	182	—	182
772.700	—	—	—	—	7.862	—	7.862
771.200	—	—	—	—	35	—	35
769.300	—	—	—	—	—	8	8
750.300	—	—	—	—	25	—	25
741.300	—	—	—	—	758	—	758
734.800	—	—	—	—	—	5	5
727.100	—	—	—	—	—	6	6
715.800	—	—	—	—	23	—	23
708.700	—	—	—	—	—	1	1
704.100	—	—	—	—	—	—	—
683.900	—	—	—	—	—	1	1
TOTALE	4.454	37.558	125.684	141.799	309.495	27	309.522

(a) Cfr. corrispondente nota a pag. 14

Segue Tav. 7 — Impiegati civili delle aziende autonome per stipendio iniziale annuo lordo

STIPENDIO INIZIALE ANNUO LORDO	Amministrazione dei monopoli di Stato	Azienda nazionale autonoma delle strade	Azienda di Stato per le foreste demaniali	Azienda di Stato per gli interventi nel mercato agricolo	Amministrazione delle poste e delle telecomunicazioni	Azienda di Stato per i servizi telefonici	Ferrovie dello Stato	TOTALE
1.011.400.	—	—	—	—	—	—	8	8
1.008.400.	—	—	—	—	—	—	185	185
994.900.	—	—	—	—	8.777	3.378	—	12.160
991.900.	5	—	—	—	—	—	—	5
991.200.	—	—	—	—	—	—	773	773
987.400.	—	—	—	—	—	—	4.324	4.324
982.300.	101	—	—	—	20.716	100	—	20.917
966.300.	—	—	—	—	—	—	1.365	1.365
958.400.	—	—	—	—	—	—	20.142	20.142
951.800.	—	—	—	—	—	—	—	—
946.400.	—	—	—	—	—	—	590	590
937.800.	—	—	—	—	—	—	2.301	2.301
937.200.	—	—	—	—	—	—	1.066	1.066
935.800.	—	—	—	—	—	—	540	540
934.800.	—	—	—	—	—	—	2.064	2.064
933.300.	—	—	—	—	—	—	5.310	5.310
920.100.	—	—	—	—	—	—	559	559
915.400.	—	—	—	—	—	—	2.515	2.515
913.900.	—	550	—	—	—	—	—	550
905.800.	—	—	—	—	—	—	1.873	1.873
904.400.	—	—	—	—	—	—	852	852
892.600.	—	—	—	—	—	—	4.031	4.031
890.400.	135	145	—	—	276	—	—	556
883.200.	—	—	—	—	—	—	1.265	1.265
880.810.	—	—	—	—	—	—	10.266	10.266
879.300.	—	—	—	—	—	—	1.253	1.253
865.100.	—	—	—	—	—	—	—	—
862.900.	31	40	—	—	140	—	—	211
851.700.	—	—	—	—	—	—	6	6
851.200.	36	—	—	—	12.408	186	—	12.630
851.100.	—	3.597	—	—	—	—	—	3.597
834.400.	—	—	—	—	—	—	—	—
830.600.	—	—	—	—	—	—	1.934	1.934
819.100.	—	—	—	—	4	1	—	5
817.400.	—	—	—	—	—	—	20.200	20.200
808.400.	—	—	—	—	—	—	73	73
808.000.	110	138	—	—	336	1	—	585
806.800.	—	—	—	—	—	—	217	217
800.200.	—	1.107	—	—	40	—	—	1.147
776.900.	—	1	—	—	—	—	—	1
776.600.	21	—	—	—	159	2	—	182
772.700.	—	—	—	—	7.712	150	—	7.862
771.200.	—	—	—	—	—	—	35	35
769.300.	—	—	—	—	8	—	—	8
750.300.	—	25	—	—	—	—	—	25
741.300.	1	—	—	—	95	662	—	758
734.800.	5	—	—	—	—	—	—	5
727.100.	—	—	—	—	6	—	—	6
715.800.	—	23	—	—	—	—	—	23
708.700.	—	1	—	—	—	—	—	1
704.100.	—	—	—	—	—	—	—	—
683.900.	—	1	—	—	—	—	—	1
TOTALE	3.517	7.306	—	—	127.560	13.139	158.000	309.522

Tav. 8 — Insegnanti per stipendio iniziale annuo lordo e posizione giuridica

STIPENDIO INIZIALE ANNUO LORDO (a)	PRESIDI, DIRETTORI E PROFESSORI (b)				DIRETTORI DIDATTICI E MAESTRI ELEMENTARI				T O T A L E			
	di ruolo	di ruolo speciale transitorio	non di ruolo	Totale	di ruolo	di ruolo speciale transitorio	non di ruolo	Totale	di ruolo	di ruolo speciale transitorio	non di ruolo	Totale
5.149.300	(c) 1.188	—	—	1.188	—	—	—	—	1.188	—	—	1.188
4.807.200	395	—	—	395	—	—	—	—	395	—	—	395
4.458.000	2	—	—	2	—	—	—	—	2	—	—	2
3.956.800	513	—	—	513	—	—	—	—	513	—	—	513
3.461.900	1.118	—	—	1.118	—	—	—	—	1.118	—	—	1.118
3.318.100	1	—	—	1	—	—	—	—	1	—	—	1
2.868.800	10.225	—	646	10.871	—	—	—	—	10.225	—	646	10.871
2.582.100	13.873	—	—	13.873	3.612	—	—	3.612	17.485	—	—	17.485
2.478.700	1.068	—	377	1.445	—	—	—	—	1.068	—	377	1.445
2.228.500	4.017	—	23	4.040	—	—	—	—	4.017	—	23	4.040
2.079.300	3.183	—	—	3.183	—	—	—	—	3.183	—	—	3.183
1.991.600	21.051	56	108	21.215	43.156	1	—	43.157	64.207	57	108	64.372
1.599.400	2	—	—	2	—	—	—	—	2	—	—	2
1.580.000	25.424	173	41.305	66.902	73.191	2	—	73.193	98.615	175	41.305	140.095
1.397.500	—	—	—	—	—	—	—	—	—	—	—	—
1.324.000	34.054	740	12.700	47.494	70.643	—	—	70.643	104.697	740	12.700	118.137
1.108.100	1.541	346	8.218	10.105	26.837	—	1.293	28.130	28.378	346	9.511	38.235
TOTALE	117.655	1.315	63.377	182.347	217.439	3	1.293	218.735	335.094	1.318	64.670	401.082

(a) O « retribuzione iniziale annua lorda » per gli insegnanti non di ruolo. — (b) Dell'istruzione universitaria, secondaria ed artistica. — (c) Di cui 1 unità appartenente alla Scuola superiore di telefonia e telefonia (Amministrazione delle poste e delle telecomunicazioni).

Tav. 9 — Militari « di carriera » per stipendio iniziale annuo lordo e categoria

STIPENDIO INIZIALE ANNUO LORDO	CATEGORIE			TOTALE
	UFFICIALI	SOTTUFFICIALI	GRADUATI E TRUPPA	
5.134.700	87	—	—	87
4.756.000	173	—	—	173
3.955.200	728	—	—	728
3.167.500	3.046	—	—	3.046
2.615.700	5.849	—	—	5.849
2.066.900	3.000	—	—	3.000
1.678.800	7.762	—	—	7.762
1.500.000	—	—	113	113
1.397.500	—	—	21.871 (e)	21.963
1.336.200	4.071	—	—	4.071
1.145.800	—	—	15.884	15.884
1.130.000	1.850	—	—	2.008 (b)
1.032.600	—	—	12.017	12.017
890.400	—	—	33.900 (c)	33.908
845.800	—	—	—	24.118
783.800	—	—	3.840	3.840
776.000	—	—	—	89.338
722.900	—	—	—	26.469
705.500	—	—	—	16.407
660.000	—	—	15.668	15.668
65.700	—	—	—	5.390
—	—	—	—	15.463 (d)
TOTALE . . .	26.566	103.293	177.443	307.302

(a) Allievi dell'ultimo corso dell'Accademia aeronautica (Aspiranti ufficiali). — (b) Allievi del terzo anno dell'Accademia navale (Aspiranti). — (c) Allievi dell'Accademia della Guardia di finanza provenienti dai sottufficiali. — (d) Percepiscono le paghe giornaliere di cui alle tabelle annesse alla legge 12 aprile 1962, n. 183.

Tav. 10 — Operai di ruolo per paga iniziale annua lorda, amministrazione e posizione giuridica.

PAGA INIZIALE ANNUA LORDA	MINISTERI (*)																AZIENDE AUTONOME							TOTALE						
	Consiglio dei ministri	Affari esteri	Agricoltura e foreste	Bilancio e programmazione economica	Commercio con l'estero	Difesa	Finanze	Grazia e giustizia	Industria, commercio ed artigianato	Interno	Lavori pubblici	Lavoro sociale e previdenza sociale	Marina mercantile	Partecipazioni statali	Poste e telecomunicazioni	Pubblica istruzione	Sanità	Tesoro	Trasporti ed aviazione civile	Turismo e spettacolo	Totale	Amministrazione del monarca di Stato	Azienda nazionale autonoma delle strade		Azienda di Stato per le foreste demaniali	Azienda di Stato per gli interventi nel mercato agricolo	Amministrazione delle poste e delle telecomunicazioni	Azienda di Stato per i servizi telefonici	Ferrovie dello Stato	Totale
1.067.600 . . .		6				1.204				20											1.230	95							95	1.325
996.100 . . .																														1
994.800 . . .							5	18	6				1			52		6	25		113		20					20	133	
983.600 . . .																													148	148
856.600 . . .		34				14.383				401											14.818	1.525						1.525	16.343	
800.000 . . .																					21.330	186						186	186	
880.300 . . .		7				20.395				928												1.474					1.474	22.804		
862.900 . . .																														
853.000 . . .		1	588				44	97	14	100		27	2			311	27	73	168	1	1.443		323					323	1.766	
841.000 . . .																													3	3
833.100 . . .		11				10.000				875											10.886	2.967						2.967	13.853	
808.000 . . .																														
801.000 . . .																													4	4
794.700 . . .		3	885				55	167	9	148		78	12			392	31	86	103		1.939		811					811	2.760	
778.100 . . .																														
776.300 . . .																													16	16
761.800 . . .			354				119	437	1	185		53	6			411	32	125	62		1.795		2.530					2.530	4.315	
739.400 . . .			7				1			44			6			38		4	5		105		1.202					1.202	1.307	
707.200 . . .			4				4	382		25						5		5			425		7					7	432	
638.900 . . .																												3	3	
TOTALE		62	1.808			45.982	228	1.101	30	502	2.224	159	26		1.209	90	299	353	1	54.074	14.340	4.896					19.260	73.334		

(*) Amministrazioni e Servizi centrali e periferici.

Tav. 11 — Personale con ordinamento particolare per stipendio iniziale annuo lordo e posizione giuridica

STIPENDIO INIZIALE ANNUO LORDO (a)	Appartenenti a Corpi militarmente organizzati	Impiegati a contratto tipo ex M.A.I.	Impiegati degli ex municipi coloniali	Dipendenti dall'ex G.M.A. di Trieste	Personali vari	TOTALE
R I A S S U N T O						
3.318.100	—	—	7	—	—	7
2.478.700	—	80	6	18	1	105
1.991.600	—	2	8	74	2	86
1.599.400	—	—	3	171	32	206
1.397.500	244	24	24	188	1.246	1.726
1.145.800	367	—	6	210	42	625
1.032.600	428	7	23	467	932	1.857
994.800	—	—	—	33	—	33
890.400	1.865	—	—	1.182	166	3.213
862.900	1.572	3	12	—	—	1.587
853.000	—	—	—	66	—	66
845.800	757	—	—	—	—	757
838.200	—	—	—	—	349	349
808.000	—	—	10	—	20	30
800.200	476	—	—	—	832	1.308
794.700	—	—	—	305	—	305
792.300	1.122	—	—	—	—	1.122
783.800	29	—	—	—	—	29
778.800	—	—	—	—	876	876
778.100	—	—	—	1	—	1
776.000	15	—	—	—	—	15
751.800	—	—	—	89	—	89
750.300	—	—	—	—	4	4
746.400	854	—	—	—	—	854
739.400	—	—	—	53	—	53
739.200	—	—	—	—	204	204
730.700	1.171	—	—	—	—	1.171
722.900	742	—	—	—	—	742
719.400	—	—	—	—	588	588
707.200	—	—	—	68	—	68
705.500	1.132	—	—	—	—	1.132
679.800	—	—	—	—	359	359
673.200	—	—	—	—	473	473
666.600	—	—	—	—	195	195
633.600	—	—	—	—	738	738
627.000	—	—	—	—	619	619
600.600	—	—	—	—	144	144
580.800	—	—	—	—	464	464
541.200	—	—	—	—	1.356	1.356
501.600	—	—	—	—	748	748
65.700	419	—	—	—	—	419
—	—	—	—	—	(b) 5.198	5.198
TOTALE . . .	11.193	116	99	2.925	15.588	29.921

(a) O «paga iniziale annua lorda» per gli operai. — (b) Unità non aventi uno stipendio fisso, in servizio presso il Ministero delle finanze (Ricevitorie del lotto). Più precisamente: 1.502 ricevitori sono retribuiti con aggio graduale sulle somme riscosse dalla ricevitoria nel corso dell'anno finanziario (ad ogni ricevitore è comunque garantito un minimo annuo lordo di L. 986.700); 2.593 aiuto ricevitori e 1.103 aiuto ricevitori aggiunti percepiscono uno stipendio mensile lordo commisurato alla durata del servizio prestato (L. 65.720 se in servizio per tutta la settimana, L. 43.820 se in servizio per quattro giorni alla settimana e L. 32.860 se in servizio per tre giorni alla settimana).

Segue Tav. 11 — Personale con ordinamento particolare per stipendio iniziale annuo lordo e posizione giuridica

STIPENDIO INIZIALE ANNUO LORDO (a)	Appartenenti a Corpi militarmente organizzati	Impiegati a contratto tipo ex M.A.I.	Impiegati degli ex municipi coloniali	Dipendenti dall'ex G.M.A. di Trieste	Personali vari	TOTALE
MINISTERI (*)						
3.318.100	—	—	7	—	—	7
2.478.700	—	78	6	18	1	103
1.991.800	—	2	8	70	2	82
1.599.400	—	—	3	163	32	198
1.397.500	244	24	24	181	1.246	1.719
1.145.800	367	—	6	203	42	618
1.032.600	428	7	23	446	932	1.836
994.800	—	—	—	33	—	33
890.400	1.865	—	—	1.103	166	3.134
882.900	1.572	3	12	—	—	1.587
853.000	—	—	—	66	—	66
845.800	757	—	—	—	—	757
808.000	—	—	10	—	20	30
800.200	476	—	—	—	832	1.308
794.700	—	—	—	303	—	303
792.300	1.122	—	—	—	—	1.122
783.800	29	—	—	—	—	29
776.000	15	—	—	—	—	15
751.800	—	—	—	89	—	89
750.300	—	—	—	—	4	4
746.400	854	—	—	—	—	854
739.400	—	—	—	53	—	53
730.700	1.171	—	—	—	—	1.171
722.800	742	—	—	—	—	742
707.200	—	—	—	68	—	68
705.500	1.132	—	—	—	—	1.132
65.700	419	—	—	—	—	419
—	—	—	—	—	(b) 5.198	5.198
TOTALE . . .	11.193	114	99	2.796	8.475	22.677

AZIENDE AUTONOME						
2.478.700	—	2	—	—	—	2
1.991.800	—	—	—	4	—	4
1.599.400	—	—	—	8	—	8
1.397.500	—	—	—	7	—	7
1.145.800	—	—	—	7	—	7
1.032.600	—	—	—	21	—	21
890.400	—	—	—	79	—	79
838.200	—	—	—	—	349	349
794.700	—	—	—	2	—	2
778.800	—	—	—	—	876	876
778.100	—	—	—	1	—	1
739.200	—	—	—	—	204	204
719.400	—	—	—	—	588	588
679.600	—	—	—	—	359	359
673.200	—	—	—	—	473	473
666.600	—	—	—	—	195	195
633.600	—	—	—	—	738	738
627.000	—	—	—	—	619	619
600.600	—	—	—	—	144	144
580.800	—	—	—	—	464	464
541.200	—	—	—	—	1.356	1.356
501.600	—	—	—	—	748	748
TOTALE . . .	—	2	—	129	7.113	7.244

(*) Amministrazioni e Servizi centrali e periferici.
(a) (b) Cfr. corrispondenti note a pagina precedente.

Tav. 12 — Dipendenti per categoria, posizione giuridica, residenza, sesso e stato civile

CATEGORIA DI PERSONALE E POSIZIONE GIURIDICA	Comune di Roma				Comuni con popolazione di almeno 800.000 abitanti (a)				Comuni con popolazione inferiore a 800.000 abitanti (b)				T O T A L E					
	MASCHI		FEMMINE		MASCHI		FEMMINE		MASCHI		FEMMINE		MASCHI		FEMMINE			
	Celli (o vedovi senza prole)	Coniugati (o vedovi con prole)	Celli (o vedovi senza prole)	Coniugate (o vedove con prole)	Celli (o vedovi senza prole)	Coniugati (o vedovi con prole)	Celli (o vedovi senza prole)	Coniugate (o vedove con prole)	Celli (o vedovi senza prole)	Coniugati (o vedovi con prole)	Celli (o vedovi senza prole)	Coniugate (o vedove con prole)	Celli (o vedovi senza prole)	Coniugati (o vedovi con prole)	Celli (o vedovi senza prole)	Coniugate (o vedove con prole)		
	279	883	8	3	1.013	31	14	1.063	2.761	30	3	3	1.729	4.657	6.386	69	20	89
Magistrati ordinari	57	673	—	—	10	52	—	16	111	—	—	83	836	919	—	—	—	919
Magistrati del Consiglio di Stato, della Corte dei conti, della Giustizia militare ed avvocati e procuratori dello Stato	11.139	57.994	8.232	12.318	14.029	54.815	7.842	45.771	246.787	19.819	31.866	70.939	359.886	430.525	33.398	52.026	85.424	515.949
Impiegati civili	1.244	2.282	1.055	1.345	2.056	3.040	1.410	8.429	11.373	6.698	5.834	11.729	16.695	28.424	9.675	8.589	18.264	46.688
{ di ruolo	1.731	5.384	4.674	8.278	5.173	14.156	11.408	19.980	69.736	53.435	118.115	26.884	89.276	116.160	69.517	149.417	218.934	335.094
{ non di ruolo	17	36	109	107	31	143	222	244	83	162	135	77	262	339	493	486	979	1.318
Insegnanti	1.220	1.064	972	1.448	3.219	2.180	1.897	18.063	12.960	8.282	10.601	22.502	16.204	38.706	11.151	14.813	25.964	64.670
{ di ruolo speciale transitorio	691	4.742	—	—	874	3.593	—	3.811	12.855	—	—	5.376	21.190	26.566	—	—	—	26.566
{ non di ruolo	3.880	14.087	—	—	4.120	15.232	—	14.503	51.471	—	—	22.503	80.790	103.293	—	—	—	103.293
Militari e di carriera	7.535	12.997	—	—	10.324	15.512	—	48.619	82.456	—	—	66.478	110.965	177.443	—	—	—	177.443
{ ufficiali	1.001	6.361	347	795	865	6.050	443	5.746	40.999	1.940	6.969	7.612	53.410	61.022	2.730	9.582	12.312	73.334
{ sottufficiali	363	942	—	—	331	974	—	3.635	4.948	—	—	4.329	6.864	11.193	—	—	—	11.193
{ graduati e truppa	6	36	3	2	2	12	—	3	48	—	4	11	96	107	3	6	9	116
Operai di ruolo	—	24	1	5	—	10	—	—	51	—	7	—	85	85	1	13	14	99
Personale con ordinamento particolare	—	—	—	—	—	—	—	—	—	—	—	—	—	—	—	—	—	—
{ appartenenti a Corpi militarmente organizzati	—	—	—	—	—	—	—	—	—	—	—	—	—	—	—	—	—	—
{ impiegati a contratto tipo ex M.A.I.	—	—	—	—	—	—	—	—	—	—	—	—	—	—	—	—	—	—
{ impiegati degli ex municipi coloniali	—	—	—	—	—	—	—	—	—	—	—	—	—	—	—	—	—	—
{ dipendenti dall'ex G.M.A. di Trieste	—	—	—	—	—	—	—	—	—	—	—	—	—	—	—	—	—	—
{ operai	—	—	—	—	—	—	—	—	—	—	—	—	—	—	—	—	—	—
{ personali vari	51	332	104	231	358	910	322	1.568	6.180	2.041	2.781	1.977	7.422	9.399	2.467	3.722	6.189	15.588
TOTALE	29.214	107.830	15.505	24.533	41.779	117.696	21.592	37.829	171.525	92.562	176.575	242.516	770.558	1.013.074	129.659	238.937	368.596	1.381.670

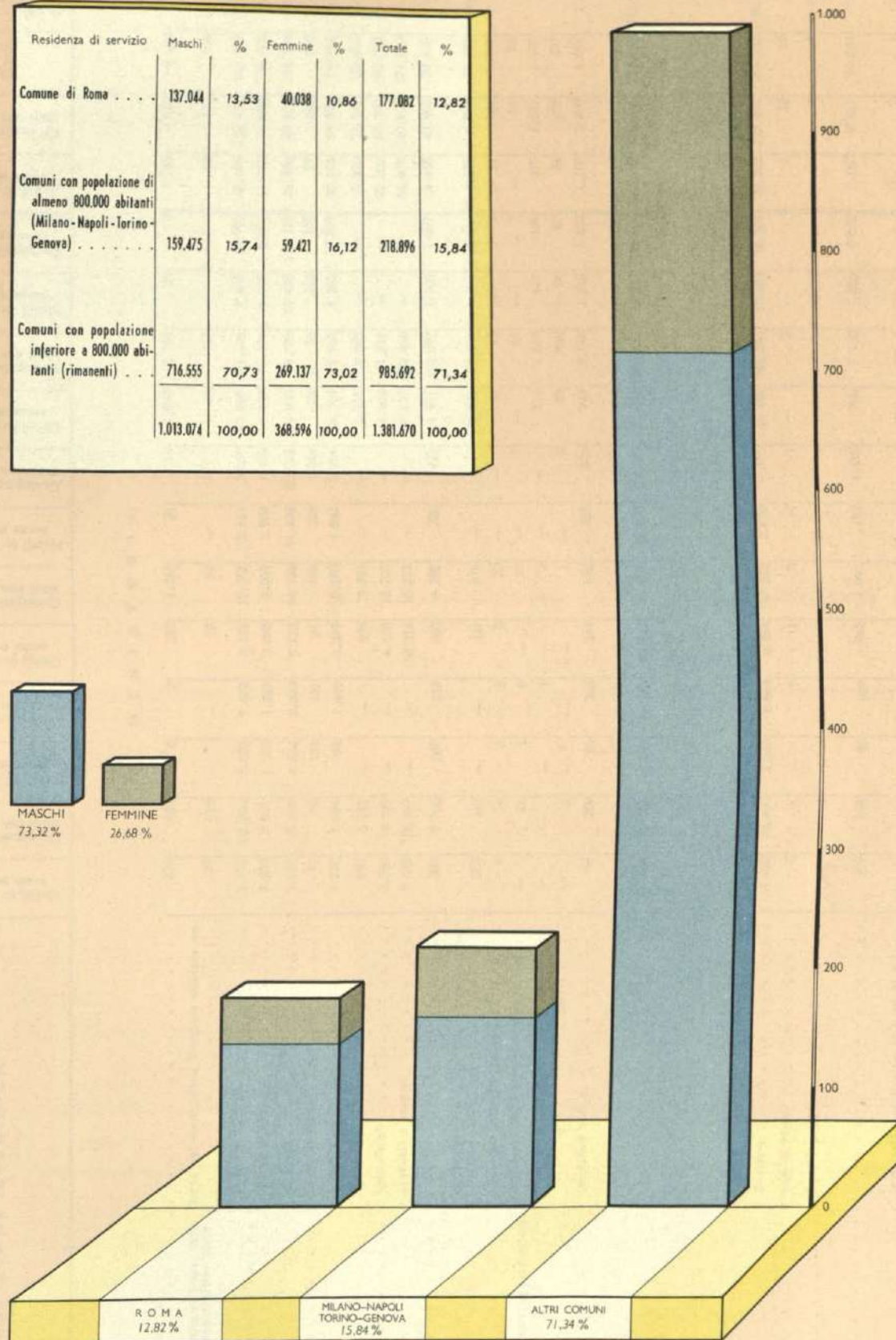

R I A S S U N T O

(a) Milano, Napoli, Torino e Genova. — (b) Od all'estero.

PERSONALE STATALE PER RESIDENZA DI SERVIZIO


(migliaia di unità)

Residenza di servizio	Maschi	%	Femmine	%	Totale	%
Comune di Roma	137.044	13,53	40.038	10,86	177.082	12,82
Comuni con popolazione di almeno 800.000 abitanti (Milano-Napoli-Torino-Genova)	159.475	15,74	59.421	16,12	218.896	15,84
Comuni con popolazione inferiore a 800.000 abitanti (rimanenti)	716.555	70,73	269.137	73,02	985.692	71,34
	1.013.074	100,00	368.596	100,00	1.381.670	100,00



PERSONALE STATALE PER RESIDENZA DI SERVIZIO

Indice di base

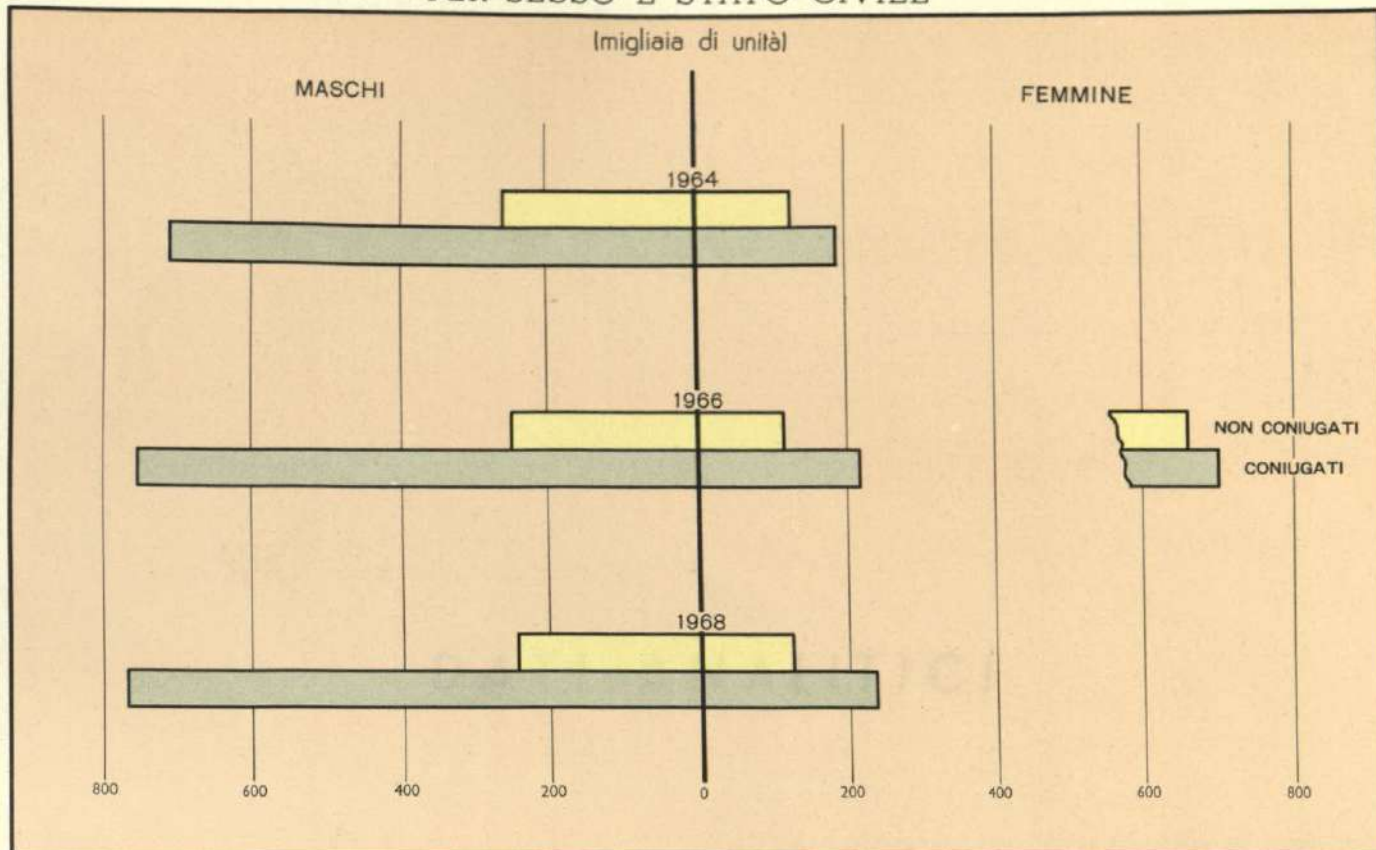


CATEGORIA DI PERSONALE E POSIZIONE GIURIDICA	Comune di Roma				Comuni con popolazione di almeno 800.000 abitanti (a)				Comuni con popolazione inferiore a 800.000 abitanti (b)				T O T A L E				
	MASCCHI		FEMMINE		MASCCHI		FEMMINE		MASCCHI		FEMMINE		Totale	Totale			
	Cellibi (o vedovi senza prole)	Coniugati (o vedovi con prole)	Nubili (o vedove senza prole)	Coniugate (o vedove con prole)	Cellibi (o vedovi senza prole)	Coniugati (o vedovi con prole)	Nubili (o vedove senza prole)	Coniugate (o vedove con prole)	Cellibi (o vedovi senza prole)	Coniugati (o vedovi con prole)	Nubili (o vedove senza prole)	Coniugate (o vedove con prole)					
Magistrati ordinari	279	883	8	3	387	1.013	31	14	1.063	2.761	30	3	1.729	4.657	6.386	89	6.475
Magistrati del Consiglio di Stato, della Corte dei conti, della Giustizia militare ed avvocati e procuratori dello Stato	57	673	—	—	10	52	—	—	16	111	—	—	83	836	919	—	919
Impiegati civili	7.117	33.304	5.692	7.670	5.171	17.283	2.811	3.656	20.368	81.524	8.860	12.998	32.656	132.111	164.767	24.324	41.687
	1.239	2.276	1.055	1.340	2.055	3.035	1.920	1.409	8.429	11.371	6.698	5.834	11.723	16.682	28.405	9.673	8.883
Insegnanti	1.731	5.383	4.674	8.278	5.173	14.156	11.408	23.024	19.980	69.736	53.435	118.115	26.884	89.275	116.159	69.517	218.934
	17	36	109	107	31	143	222	244	29	83	162	135	77	262	339	493	979
Militari « di carriera »	1.220	1.064	972	1.448	3.219	2.180	1.897	2.764	18.063	12.960	8.282	10.601	22.502	16.204	38.706	11.151	25.964
	691	4.742	—	—	874	3.593	—	—	3.811	12.855	—	—	5.376	21.190	26.566	—	—
	3.880	14.087	—	—	4.120	15.232	—	—	14.503	51.471	—	—	22.503	80.790	103.293	—	—
Operai di ruolo	7.535	12.997	—	—	10.324	15.512	—	—	48.619	82.456	—	—	66.478	110.965	177.443	—	—
	894	5.706	307	312	600	4.390	286	329	4.951	33.897	1.105	1.297	6.445	43.983	50.438	1.938	3.636
Personale con ordinamento particolare	363	942	—	—	331	974	—	—	3.635	4.948	—	—	4.329	6.864	11.193	—	—
	6	34	3	2	2	12	—	—	3	48	—	4	11	94	105	3	9
	—	24	1	5	—	10	—	—	—	51	—	7	—	85	85	1	13
	—	—	—	—	—	3	—	—	219	1.678	117	166	219	1.681	1.900	117	167
	47	289	89	223	314	670	258	634	747	2.540	1.012	1.652	1.108	3.499	4.607	1.359	2.509
TOTALE	25.076	82.443	12.910	19.389	32.611	78.259	18.833	32.077	144.495	336.914	79.737	150.899	202.182	529.616	731.798	111.480	202.365
M I N I S T E R I (*)																	
Impiegati civili	4.022	24.680	2.540	4.648	8.858	37.532	2.536	4.186	25.403	165.263	10.959	18.868	38.283	227.475	265.758	16.035	27.702
	5	6	—	—	5	5	2	1	—	2	—	—	6	13	19	2	6
Insegnanti di ruolo	—	1	—	—	—	—	—	—	—	—	—	—	—	1	—	—	—
Operai di ruolo	107	655	40	483	265	1.660	157	1.469	795	7.102	835	5.672	1.167	9.417	10.584	1.032	7.644
	—	—	—	—	—	—	—	—	—	—	—	—	—	—	—	—	—
Personale con ordinamento particolare	—	—	—	—	—	—	—	—	—	—	—	—	—	—	—	—	—
	—	—	—	—	—	—	—	—	—	—	—	—	—	—	—	—	—
	—	—	—	—	—	—	—	—	—	—	—	—	—	—	—	—	—
	4	43	15	8	44	240	64	76	821	3.640	1.029	1.129	869	3.923	4.792	1.108	1.213
TOTALE	4.138	25.387	2.595	5.144	9.168	39.437	2.759	5.752	27.028	176.118	12.825	25.676	40.334	240.942	281.276	18.179	36.572
A Z I E N D E A U T O N O M E																	
Impiegati civili	—	—	—	—	—	—	—	—	—	—	—	—	—	—	—	—	—
	—	—	—	—	—	—	—	—	—	—	—	—	—	—	—	—	—
Insegnanti di ruolo	—	—	—	—	—	—	—	—	—	—	—	—	—	—	—	—	—
	—	—	—	—	—	—	—	—	—	—	—	—	—	—	—	—	—
Operai di ruolo	—	—	—	—	—	—	—	—	—	—	—	—	—	—	—	—	—
	—	—	—	—	—	—	—	—	—	—	—	—	—	—	—	—	—
Personale con ordinamento particolare	—	—	—	—	—	—	—	—	—	—	—	—	—	—	—	—	—
	—	—	—	—	—	—	—	—	—	—	—	—	—	—	—	—	—
	—	—	—	—	—	—	—	—	—	—	—	—	—	—	—	—	—
	—	—	—	—	—	—	—	—	—	—	—	—	—	—	—	—	—
TOTALE	—	—	—	—	—	—	—	—	—	—	—	—	—	—	—	—	—

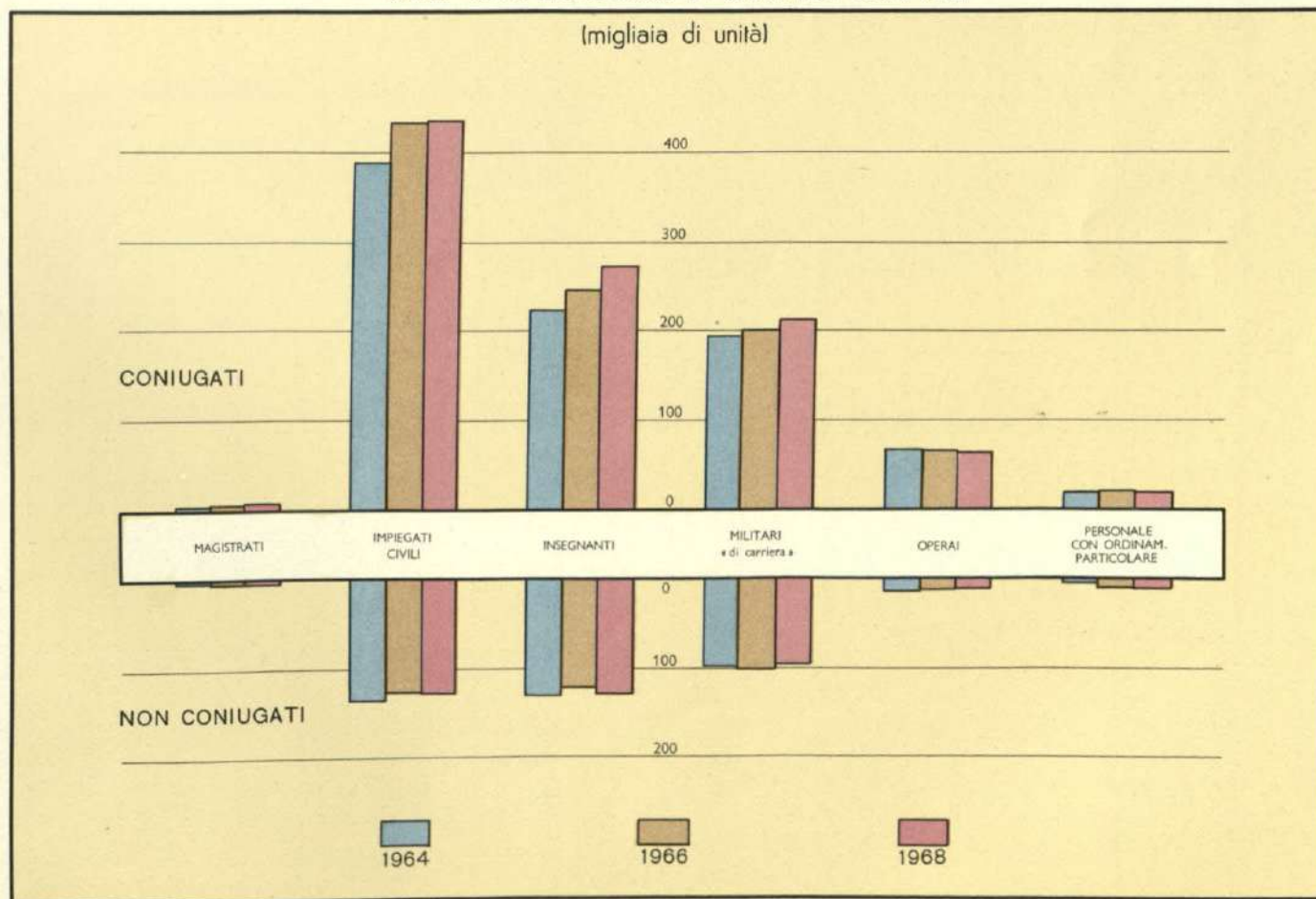
(*) Amministrazioni e Servizi centrali e periferici.
(a) (b) Cfr. corrispondenti note a pagina precedente.

PERSONALE STATALE PER CATEGORIA, SESSO E STATO CIVILE

PER SESSO E STATO CIVILE




PER CATEGORIA E STATO CIVILE



PERSONALE STATALE
PER CATEGORIA, SESSO E STATO CIVILE

PER SESSO E STATO CIVILE



PER CATEGORIA E STATO CIVILE

PER CATEGORIA E STATO CIVILE

