

PARTE SECONDA

PERSONALE NON VINCOLATO DA UN VERO E PROPRIO
RAPPORTO D'IMPIEGO O DI LAVORO CON LO STATO

PARTE SECONDA

RAPPORTO D'IMPIEGO O DI LAVORO CON LO STATO
PERSONALE NON VINCOLATO DA UN VERO E PROPRIO

DESCRIZIONE	VALORE
1	...
2	...
3	...
4	...
5	...
6	...
7	...
8	...
9	...
10	...
11	...
12	...
13	...
14	...
15	...
16	...
17	...
18	...
19	...
20	...
21	...
22	...
23	...
24	...
25	...
26	...
27	...
28	...
29	...
30	...
31	...
32	...
33	...
34	...
35	...
36	...
37	...
38	...
39	...
40	...
41	...
42	...
43	...
44	...
45	...
46	...
47	...
48	...
49	...
50	...
51	...
52	...
53	...
54	...
55	...
56	...
57	...
58	...
59	...
60	...
61	...
62	...
63	...
64	...
65	...
66	...
67	...
68	...
69	...
70	...
71	...
72	...
73	...
74	...
75	...
76	...
77	...
78	...
79	...
80	...
81	...
82	...
83	...
84	...
85	...
86	...
87	...
88	...
89	...
90	...
91	...
92	...
93	...
94	...
95	...
96	...
97	...
98	...
99	...
100	...

TOTALE

IVITNU22AIR ITAD

Tav. 51 — Personale per amministrazione

A M M I N I S T R A Z I O N E	1° gennaio 1964	1° gennaio 1965	1° marzo 1966	1° gennaio 1967	1° gennaio 1968
M I N I S T E R I (*)					
Presidenza del Consiglio dei ministri	334	274	267	352	342
Affari esteri	1.687	2.069	2.115	2.048	2.043
Agricoltura e foreste	13.500	14.134	7.295	12.626	13.931
Bilancio e programmazione economica	19	54	89	88	38
Commercio con l'estero	3	2	1	4	5
Difesa	14.447	20.424	23.008	21.933	21.682
Finanze	3.888	2.153	1.982	2.056	2.786
Grazia e giustizia	1.007	983	1.016	1.018	979
Industria, commercio ed artigianato	128	129	105	101	107
Interno	2.078	2.373	3.443	3.335	3.118
Lavori pubblici	31	66	126	138	4
Lavoro e previdenza sociale	405	371	327	316	280
Marina mercantile	95	97	104	132	160
Partecipazioni statali	37	4	20	17	18
Poste e telecomunicazioni (2)	5	3	2	2	2
Pubblica istruzione	130.223	145.551	154.211	147.954	156.214
Sanità	26	21	132	86	79
Tesoro	19	22	16	24	17
Trasporti ed aviazione civile	4	4	2	2	3
Turismo e spettacolo	31	84	110	125	119
TOTALE	167.967	188.818	194.371	192.357	201.927
A Z I E N D E A U T O N O M E					
Amministrazione dei monopoli di Stato	412	1.569	1.734	1.708	1.700
Azienda monopolio banane	4	—	—	—	—
Azienda nazionale autonoma delle strade	1	444	422	425	424
Azienda di Stato per le foreste demaniali	—	677	2.081	1.093	1.008
Azienda di Stato per gli interventi nel mercato agricolo	—	—	—	—	—
Amministrazione delle poste e delle telecomunicazioni	7.162	21.915	24.909	20.721	18.797
Azienda di Stato per i servizi telefonici	3.531	1.894	3.624	285	512
Ferrovie dello Stato	8.765	10.218	8.258	6.635	7.123
TOTALE	19.875	36.717	41.028	30.867	29.564
TOTALE GENERALE	187.842	225.535	235.399	223.224	231.491

(*) Amministrazioni e Servizi centrali e periferici.
 (2) Vedere anche « Amministrazione delle poste e delle telecomunicazioni » ed « Azienda di Stato per i servizi telefonici ».

Tav. 52 — Personale per gruppo di appartenenza

GRUPPO DI APPARTENENZA	1° gennaio 1964	1° gennaio 1965	1° marzo 1966	1° gennaio 1967	1° gennaio 1968	Variazioni in più o in meno al 1° gennaio 1968 rispetto al 1° gennaio 1967	
						Valori assoluti	Valori percentuali
R I A S S U N T O							
Personale con mansioni impiegatizie	21.668	34.002	40.592	32.365	30.706	- 1.659	- 5,1
Personale insegnante	131.121	146.395	155.051	147.414	155.985	+ 8.571	+ 5,8
Personale militare	13.669	18.533	20.247	20.238	20.300	+ 62	+ 0,3
Ufficiali	9.538	8.492	11.093	8.968	9.064	+ 96	+ 1,1
Sottufficiali	3.811	6.759	5.999	7.964	8.178	+ 214	+ 2,7
Graduati e truppa (a)	320	3.282	3.155	3.306	3.058	- 248	- 7,5
Personale con mansioni salariali	21.384	26.605	19.509	23.207	24.500	+ 1.293	+ 5,6
TOTALE	187.842	225.535	235.399	223.224	231.491	+ 8.267	+ 3,7

M I N I S T E R I (*)

Personale con mansioni impiegatizie	9.364	8.043	9.861	10.161	10.273	+ 112	+ 1,1
Personale insegnante	131.121	146.395	155.051	147.414	155.985	+ 8.571	+ 5,8
Personale militare	13.669	18.533	20.247	20.238	20.300	+ 62	+ 0,3
Ufficiali	9.538	8.492	11.093	8.968	9.064	+ 96	+ 1,1
Sottufficiali	3.811	6.759	5.999	7.964	8.178	+ 214	+ 2,7
Graduati e truppa (a)	320	3.282	3.155	3.306	3.058	- 248	- 7,5
Personale con mansioni salariali	13.813	15.847	9.212	14.544	15.369	+ 825	+ 5,7
TOTALE	167.967	188.818	194.371	192.357	201.927	+ 9.570	+ 5,0

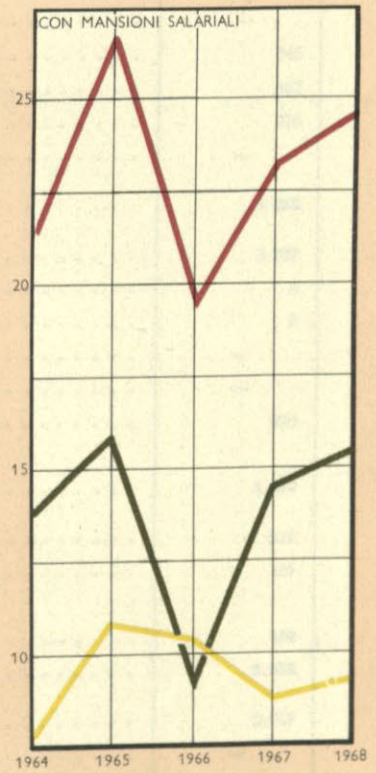
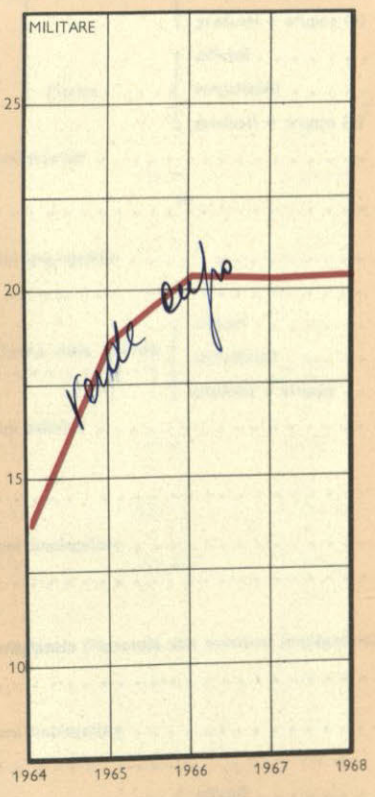

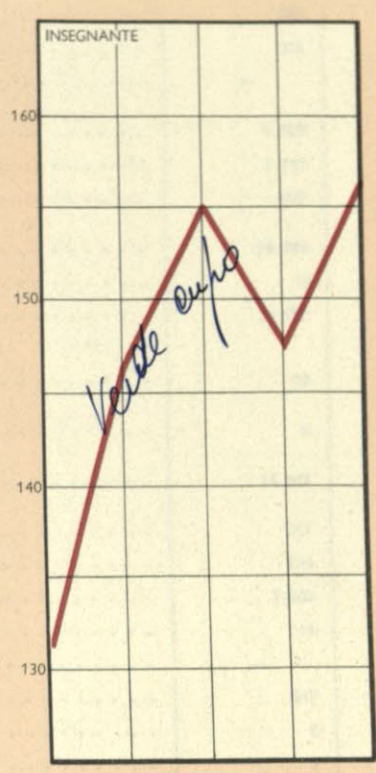
A Z I E N D E A U T O N O M E

Personale con mansioni impiegatizie	12.304	25.959	30.731	22.204	20.433	- 1.771	- 8,0
Personale con mansioni salariali	7.571	10.758	10.297	8.663	9.131	+ 468	+ 5,4
TOTALE	19.875	36.717	41.028	30.867	29.564	- 1.303	- 4,2

(*) Amministrazioni e Servizi centrali e periferici.
(a) Esclusi i militari in servizio di leva.

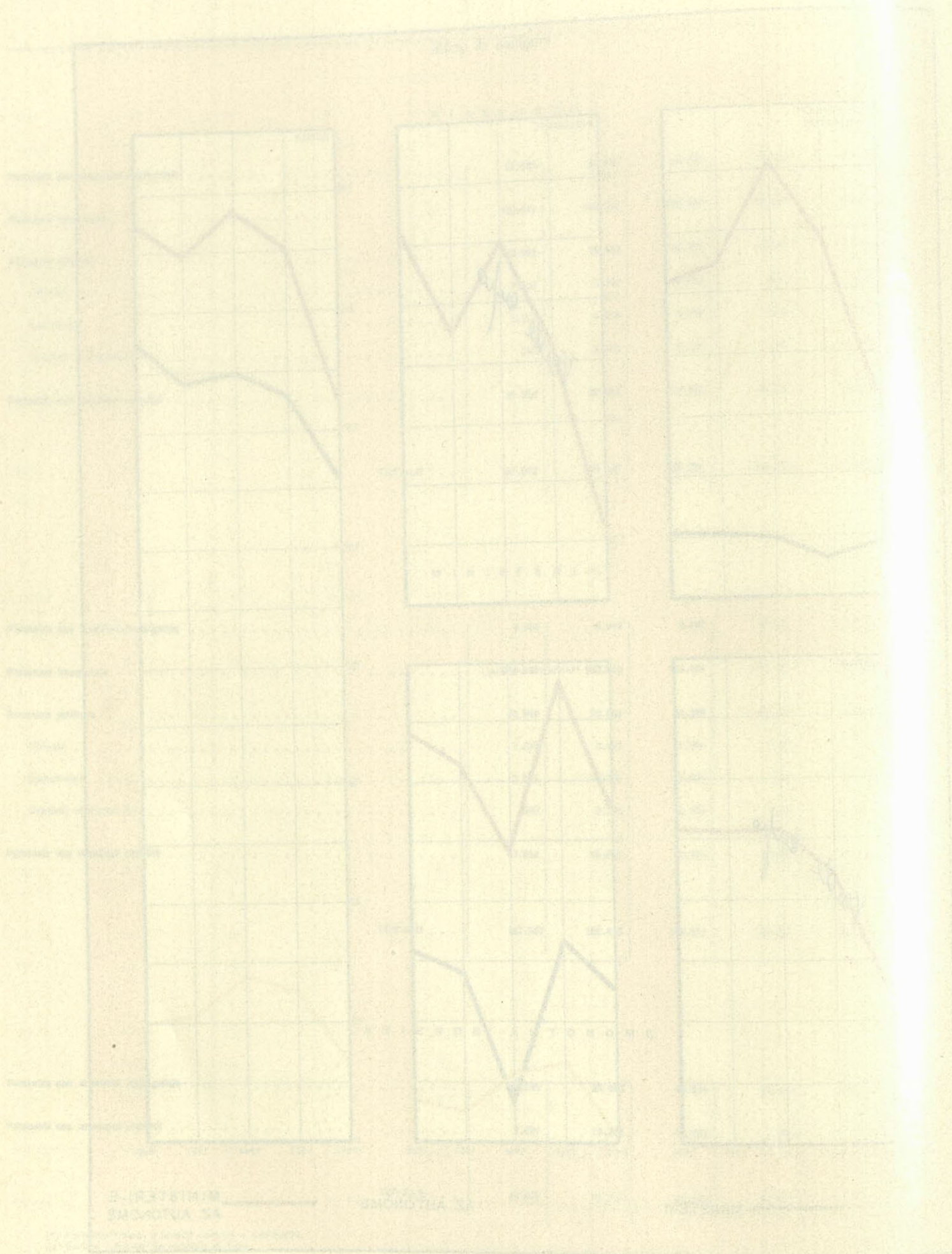
PERSONALE NON VINCOLATO DA UN VERO E PROPRIO RAPPORTO D'IMPIEGO O DI LAVORO CON LO STATO

(migliaia di unità)



MINISTERI
 AZ. AUTONOME
 MINISTERI E AZ. AUTONOME

PERSONALE NON VINCOLATO DA UN VIRO E PROPRIO
 SERVIZIO D'INTERNO O DI LAVORO CON LO STATO



Segue Tav. 53 — Personale per amministrazione e gruppo di appartenenza

AMMINISTRAZIONE E GRUPPO DI APPARTENENZA	1° gennaio 1964	1° gennaio 1965	1° marzo 1966	1° gennaio 1967	1° gennaio 1968
--	--------------------	--------------------	------------------	--------------------	--------------------

Segue M I N I S T E R I

Lavori pubblici (Personale con mansioni impiegate)	31	66	126	138	4
Lavoro e previdenza sociale (Personale con mansioni impiegate)	405	371	327	316	280
Marina mercantile	95	97	104	132	160
Personale con mansioni impiegate	29	29	27	27	33
Personale militare (Capitanerie di porto) <i>ufficiali</i>	66	68	77	105	116 127 11
Partecipazioni statali (Personale con mansioni impiegate)	37	4	20	17	18
Poste e telecomunicazioni (Personale con mansioni impiegate)	5	3	2	2	2
Pubblica istruzione	130.223	145.551	154.211	147.954	156.214
Personale con mansioni impiegate	33	45	32	1.519	1.233
Personale insegnante	130.152	145.468	154.136	146.392	154.935
Personale con mansioni salariali	38	38	43	43	46
Sanità	26	21	132	86	79
Personale con mansioni impiegate	26	19	132	86	79
Personale con mansioni salariali	—	2	—	—	—
Tesoro (Personale con mansioni impiegate)	19	22	16	24	17
Trasporti ed aviazione civile (Personale con mansioni impiegate)	4	4	2	2	3
Turismo e spettacolo (Personale con mansioni impiegate)	31	84	110	125	119
TOTALE . . .	167.967	188.818	194.371	192.357	201.927

A Z I E N D E A U T O N O M E

Amministrazione dei monopoli di Stato	412	1.569	1.734	1.708	1.700
Personale con mansioni impiegate	—	—	—	—	—
Personale con mansioni salariali	412	1.569	1.734	1.708	1.700
Azienda monopolio banane (Personale con mansioni impiegate)	4	—	—	—	—
Azienda nazionale autonoma delle strade	1	444	422	425	424
Personale con mansioni impiegate	1	200	238	235	244
Personale con mansioni salariali	—	244	184	190	180
Azienda di Stato per le foreste demaniali (Personale con mansioni salariali)	—	677	2.081	1.093	1.008
Azienda di Stato per gli interventi nel mercato agricolo (Personale con mansioni impiegate)	—	—	—	—	—
Amministrazione delle poste e delle telecomunicazioni	7.162	21.915	24.909	20.721	18.797
Personale con mansioni impiegate	7.124	21.799	24.893	20.718	18.769
Personale con mansioni salariali	38	116	16	3	28
Azienda di Stato per i servizi telefonici	3.531	1.894	3.624	285	512
Personale con mansioni impiegate	3.531	1.894	3.624	285	512
Personale con mansioni salariali	—	—	—	—	—
Ferrovie dello Stato	8.765	10.218	8.258	6.635	7.123
Personale con mansioni impiegate	1.644	2.066	1.976	966	908
Personale con mansioni salariali	7.121	8.152	6.282	5.669	6.215
TOTALE . . .	19.875	36.717	41.028	30.867	29.564

Tav. 54 — Personale per classe di trattamento economico annuo lordo e gruppo di appartenenza

CLASSE DI TRATTAMENTO ECONOMICO ANNUO LORDO (a)	PERSONALE CON MANSIONI IMPIEGATIZIE	PERSONALE INSEGNANTE	PERSONALE MILITARE	PERSONALE CON MANSIONI SALARIALI	TOTALE
R I A S S U N T O					
30.800.001 - 30.950.000	(b) 1				1
20.200.001 - 20.350.000	(b) 1				1
16.800.001 - 16.950.000	(b) 1				1
16.650.001 - 16.800.000					
16.500.001 - 16.650.000					
16.350.001 - 16.500.000	(b) 1				1
16.200.001 - 16.350.000	(b) 1				1
16.050.001 - 16.200.000	(b) 1				1
15.500.001 - 15.650.000	(b) 1				1
14.100.001 - 14.250.000	(b) 1				1
13.950.001 - 14.100.000					
13.800.001 - 13.950.000					
13.650.001 - 13.800.000	(b) 2				2
12.500.001 - 12.650.000	(b) 1				1
10.650.001 - 10.800.000	(b) 3				3
10.500.001 - 10.650.000					
10.350.001 - 10.500.000	(b) 1				1
10.200.001 - 10.350.000					
10.050.001 - 10.200.000					
9.900.001 - 10.050.000	(b) 1				1
9.750.001 - 9.900.000					
9.600.001 - 9.750.000	(b) 1				1
9.450.001 - 9.600.000	(b) 1				1
9.300.001 - 9.450.000					
9.150.001 - 9.300.000	(b) 1				1
9.000.001 - 9.150.000					
8.850.001 - 9.000.000					
8.700.001 - 8.850.000	(b) 3				3
8.550.001 - 8.700.000	(b) 1				1
8.400.001 - 8.550.000					
8.250.001 - 8.400.000					
8.100.001 - 8.250.000	(b) 2				2
7.950.001 - 8.100.000	(b) 2				2
7.800.001 - 7.950.000	(b) 1				1
7.650.001 - 7.800.000					
7.500.001 - 7.650.000	(b) 2				2
7.350.001 - 7.500.000					
7.200.001 - 7.350.000	(b) 1				1

(a) O « retribuzione » (per il personale insegnante) o « stipendio iniziale » (per il personale militare) o « paga » (per il personale con mansioni salariali). — (b) Unità in servizio all'estero assunte in applicazione del D. P. R. 5 gennaio 1967, n. 18 - in sostituzione di funzionari diplomatici di carriera (Estranei incaricati delle funzioni di capo di Rappresentanza diplomatica, estranei incaricati della direzione di Uffici consolari di 1ª categoria ecc.).

Segue Tav. 54 — Personale per classe di trattamento economico annuo lordo e gruppo di appartenenza

CLASSE DI TRATTAMENTO ECONOMICO ANNUO LORDO (a)	PERSONALE CON MANSIONI IMPIEGATIZIE	PERSONALE INSEGNANTE	PERSONALE MILITARE	PERSONALE CON MANSIONI SALARIALI	TOTALE
Segue RIASSUNTO					
5.100.001 - 5.250.000	—	—	—	2	2
4.950.001 - 5.100.000	—	—	—	—	—
4.800.001 - 4.950.000	—	—	—	—	—
4.650.001 - 4.800.000	—	—	—	7	7
4.500.001 - 4.650.000	—	—	—	—	—
4.350.001 - 4.500.000	2	—	—	—	2
4.200.001 - 4.350.000	—	—	—	—	—
4.050.001 - 4.200.000	—	—	—	—	—
3.900.001 - 4.050.000	—	—	—	36	36
3.750.001 - 3.900.000	—	—	—	—	—
3.600.001 - 3.750.000	—	—	—	—	—
3.450.001 - 3.600.000	—	5	—	—	5
3.300.001 - 3.450.000	—	—	—	—	—
3.150.001 - 3.300.000	10	—	—	119	129
3.000.001 - 3.150.000	37	—	—	—	37
2.850.001 - 3.000.000	9	18	—	—	27
2.700.001 - 2.850.000	—	—	—	—	—
2.550.001 - 2.700.000	414	3	—	150	567
2.400.001 - 2.550.000	46	—	—	—	46
2.250.001 - 2.400.000	590	—	—	—	590
2.100.001 - 2.250.000	31	11	—	—	42
1.950.001 - 2.100.000	99	54	—	195	350
1.800.001 - 1.950.000	188	1	—	—	206
1.650.001 - 1.800.000	27	1	—	1.506	1.534
1.500.001 - 1.650.000	157	33.136	—	—	33.305
1.350.001 - 1.500.000	45	1.795	—	209	2.150
1.200.001 - 1.350.000	278	76.780	—	1.771	78.875
1.050.001 - 1.200.000	423	42.687	—	828	44.574
900.001 - 1.050.000	692	48	—	4.541	5.562
750.001 - 900.000	1.269	319	—	143	4.580
600.001 - 750.000	22.804	711	—	10.410	49.188
450.001 - 600.000	2.075	923	—	4.783	6.981
300.001 - 450.000	587	25	—	—	658
150.001 - 300.000	563	32	—	246	841
fino a 150.000	132	153	—	383	969
—	(b) 197	—	—	—	197
TOTALE . . .	30.706	155.985	20.300	24.500	231.491

(a) Cfr. corrispondente nota a pagina precedente. — (b) Commessi aventizi in servizio presso il Ministero delle finanze (Ricevitorie del lotto) con trattamento economico mensile lordo commisurato alla durata del servizio prestato (L. 65.720 se in servizio per tutta la settimana, L. 43.820 se in servizio per quattro giorni alla settimana e L. 32.860 se in servizio per tre giorni alla settimana).

Segue Tav. 54 — Personale per classe di trattamento economico annuo lordo e gruppo di appartenenza

CLASSE DI TRATTAMENTO ECONOMICO ANNUO LORDO (a)	PERSONALE CON MANSIONI IMPIEGATIZIE	PERSONALE INSEGNANTE	PERSONALE MILITARE	PERSONALE CON MANSIONI SALARIALI	TOTALE
MINISTERI (*)					
30.800.001 - 30.950.000	(b) 1	—	—	—	1
20.200.001 - 20.350.000	(b) 1	—	—	—	1
16.800.001 - 16.950.000	(b) 1	—	—	—	1
16.650.001 - 16.800.000	—	—	—	—	—
16.500.001 - 16.650.000	—	—	—	—	—
16.350.001 - 16.500.000	(b) 1	—	—	—	1
16.200.001 - 16.350.000	(b) 1	—	—	—	1
16.050.001 - 16.200.000	(b) 1	—	—	—	1
15.500.001 - 15.650.000	(b) 1	—	—	—	1
14.100.001 - 14.250.000	(b) 1	—	—	—	1
13.950.001 - 14.100.000	—	—	—	—	—
13.800.001 - 13.950.000	—	—	—	—	—
13.650.001 - 13.800.000	(b) 2	—	—	—	2
12.500.001 - 12.650.000	(b) 1	—	—	—	1
10.650.001 - 10.800.000	(b) 3	—	—	—	3
10.500.001 - 10.650.000	—	—	—	—	—
10.350.001 - 10.500.000	(b) 1	—	—	—	1
10.200.001 - 10.350.000	—	—	—	—	—
10.050.001 - 10.200.000	—	—	—	—	—
9.900.001 - 10.050.000	(b) 1	—	—	—	1
9.750.001 - 9.900.000	—	—	—	—	—
9.600.001 - 9.750.000	(b) 1	—	—	—	1
9.450.001 - 9.600.000	(b) 1	—	—	—	1
9.300.001 - 9.450.000	—	—	—	—	—
9.150.001 - 9.300.000	(b) 1	—	—	—	1
9.000.001 - 9.150.000	—	—	—	—	—
8.850.001 - 9.000.000	—	—	—	—	—
8.700.001 - 8.850.000	(b) 3	—	—	—	3
8.550.001 - 8.700.000	(b) 1	—	—	—	1
8.400.001 - 8.550.000	—	—	—	—	—
8.250.001 - 8.400.000	—	—	—	—	—
8.100.001 - 8.250.000	(b) 2	—	—	—	2
7.950.001 - 8.100.000	(b) 2	—	—	—	2
7.800.001 - 7.950.000	(b) 1	—	—	—	1
7.650.001 - 7.800.000	—	—	—	—	—
7.500.001 - 7.650.000	(b) 2	—	—	—	2
7.350.001 - 7.500.000	—	—	—	—	—
7.200.001 - 7.350.000	(b) 1	—	—	—	1

(*) Amministrazioni e Servizi centrali e periferici.
 (a) (b) Cfr. corrispondenti note a pag. 123.

Segue Tav. 54 — Personale per classe di trattamento economico annuo lordo e gruppo di appartenenza

CLASSE DI TRATTAMENTO ECONOMICO ANNUO LORDO (a)	PERSONALE CON MANSIONI IMPIEGATIZIE	PERSONALE INSEGNANTE	PERSONALE MILITARE	PERSONALE CON MANSIONI SALARIALI	TOTALE
---	-------------------------------------	----------------------	--------------------	----------------------------------	--------

Segue **MINISTERI**

5.100.001 - 5.250.000				2	2
4.950.001 - 5.100.000					
4.800.001 - 4.950.000				7	7
4.650.001 - 4.800.000					
4.500.001 - 4.650.000					2
4.350.001 - 4.500.000	2				
4.200.001 - 4.350.000					
4.050.001 - 4.200.000				35	36
3.900.001 - 4.050.000					
3.750.001 - 3.900.000					
3.600.001 - 3.750.000			5		5
3.450.001 - 3.600.000					
3.300.001 - 3.450.000				119	129
3.150.001 - 3.300.000	10				
3.000.001 - 3.150.000					27
2.850.001 - 3.000.000	9	18			
2.700.001 - 2.850.000					567
2.550.001 - 2.700.000	414	3		150	46
2.400.001 - 2.550.000	46				590
2.250.001 - 2.400.000	590				42
2.100.001 - 2.250.000	31	11			255
1.950.001 - 2.100.000	4	54		195	205
1.800.001 - 1.950.000	188	1			1.534
1.650.001 - 1.800.000	27	1		1.506	33.225
1.500.001 - 1.650.000	77	33.135			2.115
1.350.001 - 1.500.000	45	1.795		209	66
1.200.001 - 1.350.000	278	76.780		1.771	46
1.050.001 - 1.200.000	389	42.687		828	429
900.001 - 1.050.000	692	48		4.541	157
750.001 - 900.000	730	319		143	43
600.001 - 750.000	4.713	794		10.410	14.004
450.001 - 600.000	854	123			987
300.001 - 450.000	340	25			46
150.001 - 300.000	479	32			243
fino a 150.000	117	153		383	301
(b)	197				197
TOTALE . . .	10.273	155.985	20.300	15.369	201.927

A Z I E N D E A U T O N O M E

3.000.001 - 3.150.000	37				37
1.950.001 - 2.100.000	95				95
1.500.001 - 1.650.000	80				80
1.350.001 - 1.500.000				35	35
1.200.001 - 1.350.000					
1.050.001 - 1.200.000	34			207	241
900.001 - 1.050.000				124	124
750.001 - 900.000	539			2.806	3.345
600.001 - 750.000	18.091			1.176	19.267
450.001 - 600.000	1.211			4.783	5.994
300.001 - 450.000	247				247
150.001 - 300.000	84				84
fino a 150.000	15				15
TOTALE . . .	20.433			9.131	29.564

(a) Cfr. corrispondente nota a pag. 123. — (b) Cfr. corrispondente nota a pag. 124.

Tav. 55 — Personale per gruppo di appartenenza, residenza, sesso e stato civile

	Comune di Roma				Comuni con popolazione di almeno 800.000 abitanti (a)				Comuni con popolazione inferiore a 800.000 abitanti (b)				T O T A L E						
	MASCHI		FEMMINE		MASCHI		FEMMINE		MASCHI		FEMMINE		MASCHI		FEMMINE				
	Celliti (o vedovi senza prole)	Contigati (o vedovi con prole)	Nubili (o vedove senza prole)	Contigate (o vedove con prole)	Celliti (o vedovi senza prole)	Contigati (o vedovi con prole)	Nubili (o vedove senza prole)	Contigate (o vedove con prole)	Celliti (o vedovi senza prole)	Contigati (o vedovi con prole)	Nubili (o vedove senza prole)	Contigate (o vedove con prole)	Celliti (o vedovi senza prole)	Contigati (o vedovi con prole)	Nubili (o vedove senza prole)	Contigate (o vedove con prole)			
R I A S S U N T O																			
GRUPPO DI APPARTENENZA	1.890	1.111	502	281	4.374	1.937	499	168	9.801	7.235	1.538	1.370	16.065	10.283	26.348	2.539	1.819	4.358	30.706
Personale con mansioni impiegate	2.813	2.947	3.802	3.347	6.064	7.326	10.308	8.345	22.079	21.700	34.815	32.439	30.956	31.973	62.929	48.925	44.131	93.056	155.985
Personale insegnante	936	468	—	—	1.000	588	—	—	4.611	1.461	—	—	6.547	2.517	9.064	—	—	—	9.064
ufficiali	975	97	—	—	2.392	105	—	—	4.434	175	—	—	7.801	377	8.178	—	—	—	8.178
sottufficiali	377	3	—	—	840	8	—	—	1.809	21	—	—	3.026	32	3.058	—	—	—	3.058
graduati e truppa (c)	97	332	40	34	282	1.154	82	182	5.546	11.540	1.504	3.707	5.925	13.026	18.951	1.626	3.923	5.549	24.500
Personale con mansioni salariali	7.088	4.958	4.344	3.662	14.952	11.118	10.889	8.695	48.280	42.132	37.857	37.516	70.320	58.208	128.528	53.090	49.873	102.963	231.491
TOTALE	5.759	4.280	4.307	3.610	11.161	9.418	10.711	8.543	40.101	33.809	36.067	34.161	57.021	47.507	104.528	51.085	46.314	97.599	201.927
M I N I S T E R I (*)																			
Personale con mansioni impiegate	583	524	500	255	632	396	372	103	2.814	2.404	900	790	4.029	3.324	7.353	1.772	1.148	2.920	10.273
Personale insegnante	2.813	2.947	3.802	3.347	6.064	7.326	10.308	8.345	22.079	21.700	34.815	32.439	30.956	31.973	62.929	48.925	44.131	93.056	155.985
ufficiali	936	468	—	—	1.000	588	—	—	4.611	1.461	—	—	6.547	2.517	9.064	—	—	—	9.064
sottufficiali	975	97	—	—	2.392	105	—	—	4.434	175	—	—	7.801	377	8.178	—	—	—	8.178
graduati e truppa (c)	377	3	—	—	840	8	—	—	1.809	21	—	—	3.026	32	3.058	—	—	—	3.058
Personale con mansioni salariali	75	241	5	8	233	995	31	95	4.354	8.048	352	932	4.662	9.284	13.946	388	1.005	1.423	15.369
TOTALE	5.759	4.280	4.307	3.610	11.161	9.418	10.711	8.543	40.101	33.809	36.067	34.161	57.021	47.507	104.528	51.085	46.314	97.599	201.927
A Z I E N D E A U T O N O M E																			
Personale con mansioni impiegate	1.307	587	2	26	3.742	1.541	127	65	6.987	4.831	638	580	12.036	6.959	18.995	767	671	1.438	20.433
Personale con mansioni salariali	22	91	35	26	49	159	51	87	1.192	3.492	1.152	2.775	1.263	3.742	5.005	1.238	2.888	4.126	9.131
TOTALE	1.329	678	37	52	3.791	1.700	178	152	8.179	8.323	1.790	3.355	13.299	10.701	24.000	2.005	3.559	5.564	29.564

(*) Amministrazioni e Servizi centrali e periferici.
(a) Milano, Napoli, Torino, e Genova — (b) Od all'estero. — (c) Esclusi i militari in servizio di leva

