

MINISTERO DEL TESORO

RAGIONERIA GENERALE DELLO STATO

PARTE PRIMA



PERSONE STATALI

DATI RIASSUNTIVI

DIPENDENTI

DELLE

AMMINISTRAZIONI

STATALI

DATI ANALITICI

AL 1° MARZO 1966

ROMA

ISTITUTO POLIGRAFICO DELLO STATO

1967

RAZIONERIA GENERALE DELLO STATO



DIPENDENTI

DELLE

AMMINISTRAZIONI

STATALI

AL 1° MARZO 1966

ROMA

INDICE

PREMESSA	Pag. VII
--------------------	----------

PARTE PRIMA

PERSONALE STATALE

DATI RIASSUNTIVI

Tav. 1 — Dipendenti per categoria e posizione giuridica	Pag. 5
» 2 — Dipendenti per amministrazione	» 7
» 3 — Dipendenti per amministrazione, categoria e posizione giuridica	» 8
» 4 — Magistrati ordinari, magistrati del Consiglio di Stato, magistrati della Corte dei conti, magistrati della Giustizia militare ed avvocati e procuratori dello Stato per stipendio iniziale annuo lordo	» 14
» 5 — Impiegati civili per stipendio iniziale annuo lordo e posizione giuridica	» 15
» 6 — Impiegati civili dei ministeri per stipendio iniziale annuo lordo	» 21
» 7 — Impiegati civili delle aziende autonome per stipendio iniziale annuo lordo	» 22
» 8 — Insegnanti per stipendio iniziale annuo lordo e posizione giuridica	» 24
» 9 — Militari « di carriera » per stipendio iniziale annuo lordo e categoria	» 25
» 10 — Operai per stipendio iniziale annuo lordo, amministrazione e posizione giuridica	» 26
» 11 — Personale con ordinamento particolare per stipendio iniziale annuo lordo e posizione giuridica	» 27
» 12 — Dipendenti per categoria, posizione giuridica, residenza, sesso e stato civile	» 29

DATI ANALITICI

Sezione I — Personale dei ministeri

Tav. 13 — Magistrati ordinari per residenza, sesso e stato civile	Pag. 33
» 14 — Magistrati ordinari per stipendio iniziale annuo lordo e qualifica	» 33
» 15 — Magistrati del Consiglio di Stato, della Corte dei conti, della Giustizia militare ed avvocati e procuratori dello Stato per residenza, sesso e stato civile	» 34
» 16 — Magistrati del Consiglio di Stato, della Corte dei conti, della Giustizia militare ed avvocati e procuratori dello Stato per stipendio iniziale annuo lordo e qualifica	» 34
» 17 — Impiegati civili di ruolo per amministrazione, residenza, sesso e stato civile	» 35
» 18 — Impiegati civili di ruolo per amministrazione, servizio, carriera, ruolo, residenza, sesso e stato civile	
<i>Presidenza del Consiglio dei ministri e Organi dipendenti (Uffici di Presidenza — Istituto centrale di statistica — Consiglio di Stato — Corte dei conti — Avvocatura generale dello Stato — Consiglio nazionale delle ricerche — Servizio delle informazioni ed Ufficio della proprietà letteraria, artistica e scientifica — Consiglio di giustizia amministrativa per la Regione siciliana — Commissariato dello Stato nella Regione siciliana — Ufficio del Rappresentante del Governo nella Regione sarda — Commissione di coordinamento nella Valle di Aosta — Commissariato del Governo nella Regione Trentino-Alto Adige — Commissariato del Governo nella Regione Friuli-Venezia Giulia)</i>	» 36
Ministero degli affari esteri	» 38
Ministero dell'agricoltura e delle foreste	» 39
Ministero del bilancio	» 40
Ministero del commercio con l'estero	» 40
Ministero della difesa (Aeronautica-Esercito-Marina)	» 41
Ministero delle finanze	» 42
Ministero di grazia e giustizia	» 44
Ministero dell'industria e del commercio	» 45
Ministero dell'interno	» 46
Ministero dei lavori pubblici	» 48

	Pag.
<i>Ministero del lavoro e della previdenza sociale</i>	49
<i>Ministero della marina mercantile</i>	49
<i>Ministero delle partecipazioni statali</i>	50
<i>Ministero delle poste e delle telecomunicazioni</i>	50
<i>Ministero della pubblica istruzione</i>	50
<i>Ministero della sanità</i>	56
<i>Ministero del tesoro</i>	57
<i>Ministero dei trasporti e dell'aviazione civile</i>	59
<i>Ministero del turismo e dello spettacolo</i>	59
Tav. 19 — Impiegati civili di ruolo per stipendio iniziale annuo lordo, amministrazione e carriera	60
» 20 — Impiegati civili dei ruoli aggiunti (già R.S.T.) per amministrazione, residenza, sesso e stato civile	63
» 21 — Impiegati civili dei ruoli aggiunti (già R.S.T.) per amministrazione, servizio, carriera, ruolo, residenza, sesso e stato civile	
<i>Presidenza del Consiglio dei ministri (Servizio delle informazioni ed Ufficio della proprietà letteraria, artistica e scientifica)</i>	64
<i>Ministero degli affari esteri</i>	64
<i>Ministero dell'agricoltura e delle foreste</i>	64
<i>Ministero del commercio con l'estero</i>	64
<i>Ministero della difesa (Aeronautica-Esercito-Marina)</i>	65
<i>Ministero delle finanze</i>	66
<i>Ministero di grazia e giustizia</i>	66
<i>Ministero dell'industria e del commercio</i>	67
<i>Ministero dell'interno</i>	67
<i>Ministero dei lavori pubblici</i>	67
<i>Ministero del lavoro e della previdenza sociale</i>	68
<i>Ministero della marina mercantile</i>	68
<i>Ministero delle partecipazioni statali</i>	68
<i>Ministero della pubblica istruzione</i>	69
<i>Ministero della sanità</i>	71
<i>Ministero dei trasporti e dell'aviazione civile</i>	71
<i>Ministero del turismo e dello spettacolo</i>	71
» 22 — Impiegati civili dei ruoli aggiunti (già R.S.T.) per stipendio iniziale annuo lordo, amministrazione e carriera	72
» 23 — Impiegati civili non di ruolo per amministrazione, residenza, sesso e stato civile	73
» 24 — Impiegati civili non di ruolo per amministrazione, servizio, residenza, sesso e stato civile	74
» 25 — Impiegati civili non di ruolo per stipendio iniziale annuo lordo ed amministrazione	76
» 26 — Insegnanti di ruolo per amministrazione, residenza, sesso e stato civile	77
» 27 — Insegnanti di ruolo per amministrazione, tipo di istituto o scuola, ruolo della cattedra d'insegnamento, categoria, residenza, sesso e stato civile	
<i>Ministero della difesa (Aeronautica-Marina)</i>	77
<i>Ministero della pubblica istruzione</i>	77
» 28 — Insegnanti di ruolo per stipendio iniziale annuo lordo, categoria e ruolo della cattedra d'insegnamento	84
» 29 — Insegnanti di ruolo speciale transitorio del Ministero della pubblica istruzione per tipo di istituto o scuola, ruolo della cattedra d'insegnamento, categoria, residenza, sesso e stato civile	85
» 30 — Insegnanti di ruolo speciale transitorio del Ministero della pubblica istruzione per stipendio iniziale annuo lordo, categoria e ruolo della cattedra d'insegnamento	85
» 31 — Insegnanti non di ruolo del Ministero della pubblica istruzione per tipo di istituto o scuola, ruolo della cattedra d'insegnamento, categoria, residenza, sesso e stato civile	86
» 32 — Insegnanti non di ruolo del Ministero della pubblica istruzione per stipendio iniziale annuo lordo, categoria e ruolo della cattedra d'insegnamento	90
» 33 — Militari « di carriera » per amministrazione, residenza e stato civile	91
» 34 — Militari « di carriera » per amministrazione, categoria, posizione, residenza e stato civile	
<i>Ministero della difesa (Aeronautica-Carabinieri-Esercito-Marina)</i>	91
<i>Ministero delle finanze (Corpo della guardia di finanza)</i>	92
<i>Ministero di grazia e giustizia (Corpo degli agenti di custodia degli Istituti di prevenzione e di pena)</i>	93
<i>Ministero dell'interno (Corpo delle guardie di pubblica sicurezza)</i>	93
<i>Ministero della marina mercantile (Capitanerie di porto)</i>	93
» 35 — Militari « di carriera » per stipendio iniziale annuo lordo, posizione, grado, amministrazione e categoria	94
» 36 — Operai di ruolo per amministrazione, residenza, sesso e stato civile	95
» 37 — Operai di ruolo per amministrazione, servizio, residenza, sesso e stato civile	96
» 38 — Operai di ruolo per stipendio iniziale annuo lordo ed amministrazione	98
» 39 — Operai non di ruolo per amministrazione, residenza, sesso e stato civile	98
» 40 — Operai non di ruolo per amministrazione, servizio, residenza, sesso e stato civile	98
» 41 — Operai non di ruolo per stipendio iniziale annuo lordo ed amministrazione	98

Tav. 42 — Impiegati civili di ruolo per amministrazione, residenza, sesso e stato civile	Pag. 99
» 43 — Impiegati civili di ruolo per amministrazione, carriera, ruolo, residenza, sesso e stato civile	
<i>Amministrazione dei monopoli di Stato</i>	» 99
<i>Azienda nazionale autonoma delle strade</i>	» 100
<i>Azienda di Stato per le foreste demaniali</i>	» 100
<i>Amministrazione delle poste e delle telecomunicazioni</i>	» 100
<i>Azienda di Stato per i servizi telefonici</i>	» 101
<i>Ferrovie dello Stato</i>	» 102
» 44 — Impiegati civili di ruolo per stipendio iniziale annuo lordo, amministrazione e carriera	» 103
» 45 — Impiegati civili dei ruoli aggiunti (già R.S.T.) per amministrazione, residenza, sesso e stato civile	» 108
» 46 — Impiegati civili dei ruoli aggiunti (già R.S.T.) per amministrazione, carriera, ruolo, residenza, sesso e stato civile	
<i>Amministrazione dei monopoli di Stato</i>	» 108
<i>Azienda nazionale autonoma delle strade</i>	» 108
<i>Amministrazione delle poste e delle telecomunicazioni</i>	» 108
<i>Azienda di Stato per i servizi telefonici</i>	» 108
<i>Ferrovie dello Stato</i>	» 108
» 47 — Impiegati civili dei ruoli aggiunti (già R.S.T.) per stipendio iniziale annuo lordo, amministrazione e carriera	» 109
» 48 — Impiegati civili non di ruolo per amministrazione, servizio, residenza, sesso e stato civile	» 110
» 49 — Impiegati civili non di ruolo per stipendio iniziale annuo lordo ed amministrazione	» 110
» 50 — Insegnanti di ruolo dell'Amministrazione delle poste e delle telecomunicazioni per tipo di scuola, ruolo della cattedra d'insegnamento, categoria, residenza, sesso e stato civile	» 111
» 51 — Operai di ruolo per amministrazione, servizio, residenza, sesso e stato civile	» 111
» 52 — Operai di ruolo per stipendio iniziale annuo lordo ed amministrazione	» 112
» 53 — Operai non di ruolo per amministrazione, residenza, sesso e stato civile	» 112
» 54 — Operai non di ruolo per stipendio iniziale annuo lordo ed amministrazione	» 112

Sezione III - Personale con ordinamento particolare (Ministeri ed aziende autonome)

Tav. 55 — Personale per posizione giuridica, residenza, sesso e stato civile	» 113
» 56 — Personale per posizione giuridica, amministrazione, servizio, residenza, sesso e stato civile	
<i>Appartenenti a corpi militarmente organizzati</i>	» 114
<i>Impiegati a contratto tipo ex M. A. I.</i>	» 114
<i>Impiegati degli ex municipi coloniali</i>	» 116
<i>Dipendenti dall'ex G.M.A. di Trieste</i>	» 116
<i>Personali vari</i>	» 119
» 57 — Personale per stipendio iniziale annuo lordo, amministrazione e posizione giuridica	» 121

PARTE SECONDA

PERSONALE NON VINCOLATO DA UN VERO E PROPRIO RAPPORTO D'IMPIEGO
O DI LAVORO CON LO STATO

(Ministeri ed aziende autonome)

DATI RIASSUNTIVI

Tav. 58 — Personale per gruppo di appartenenza	Pag. 129
» 59 — Personale per amministrazione	» 130
» 60 — Personale per amministrazione e gruppo di appartenenza	» 131
» 61 — Personale per classe di stipendio annuo lordo e gruppo di appartenenza	» 133
» 62 — Personale per gruppo di appartenenza, residenza, sesso e stato civile	» 135

DATI ANALITICI

Tav. 63 — Personale con mansioni impiegate per amministrazione, residenza, sesso e stato civile	Pag. 139
» 64 — Personale con mansioni impiegate per amministrazione, servizio, denominazione, residenza, sesso e stato civile	» 140
» 65 — Personale con mansioni impiegate per classe di stipendio annuo lordo ed amministrazione	» 147
» 66 — Personale insegnante per amministrazione, residenza, sesso e stato civile	» 148
» 67 — Personale insegnante per amministrazione, tipo di istituto o scuola, categoria, ruolo della cattedra d'insegnamento, residenza, sesso e stato civile	» 148
» 68 — Personale insegnante per amministrazione, tipo di istituto o scuola, categoria, ore settimanali d'insegnamento e ruolo della cattedra	» 154
» 69 — Personale insegnante per classe di stipendio annuo lordo, categoria e ruolo della cattedra d'insegnamento	» 155
» 70 — Personale militare per amministrazione, residenza e stato civile	» 156
» 71 — Personale militare per amministrazione, categoria, posizione, residenza e stato civile	» 156
» 72 — Personale militare per stipendio iniziale annuo lordo, grado ed amministrazione	» 158
» 73 — Personale con mansioni salariali per amministrazione, residenza, sesso e stato civile	» 159
» 74 — Personale con mansioni salariali per amministrazione, servizio, residenza, sesso e stato civile	» 160
» 75 — Personale con mansioni salariali per classe di stipendio annuo lordo ed amministrazione	» 161

PARTE TERZA

PERSONALE IN PARTICOLARI POSIZIONI

(Ministeri ed aziende autonome)

Tav. 76 — Personale statale « distaccato » (fuori ruolo e comandato) per categoria e posizione giuridica	Pag. 165
» 77 — Personale statale « distaccato » (fuori ruolo e comandato) per amministrazione di appartenenza	» 168
» 78 — Personale statale « distaccato » (fuori ruolo e comandato) per amministrazione di appartenenza, categoria e posizione giuridica	» 169
» 79 — Personale statale « distaccato » (fuori ruolo e comandato) per stipendio iniziale annuo lordo e categoria	» 172
» 80 — Personale statale « distaccato » (fuori ruolo e comandato) per stipendio iniziale annuo lordo ed amministrazione	» 175
» 81 — Personale statale « distaccato » (fuori ruolo e comandato) dalle varie amministrazioni presso altre amministrazioni statali ed altrove	» 177
» 82 — Personale non vincolato da un vero e proprio rapporto d'impiego o di lavoro con lo Stato « distaccato » per gruppo d'appartenenza ed amministrazione	» 181
» 83 — Personale non vincolato da un vero e proprio rapporto d'impiego o di lavoro con lo Stato « distaccato » per stipendio iniziale annuo lordo e gruppo d'appartenenza	» 181
» 84 — Personale non vincolato da un vero e proprio rapporto d'impiego o di lavoro con lo Stato « distaccato » dalle varie amministrazioni presso altre amministrazioni statali ed altrove	» 181
» 85 — Militari « sfollati » per amministrazione, residenza e stato civile	» 182
» 86 — Militari « sfollati » per grado ed amministrazione	» 182

GRAFICI FUORI TESTO

N. 1 — Dipendenti delle amministrazioni statali	Pag. 1
» 2 — Personale statale	» 6
» 3 — Categorie del personale statale	» 8
» 4 — Personale statale per amministrazione di appartenenza	» 10
» 5 — Personale statale per classe di stipendio iniziale annuo lordo	» 14
» 6 — Impiegati civili per carriera	» 16
» 7 — Personale statale per residenza di servizio	» 28
» 8 — Personale statale per categoria, sesso e stato civile	» 30
» 9 — Impiegati civili di ruolo e dei ruoli aggiunti — Raffronto con i posti di organico	» 34
» 10 — Impiegati civili di ruolo dei ministeri per carriera e classe di stipendio	» 60
» 11 — Insegnanti di ruolo per gruppi di stipendi iniziali annui lordi	» 84
» 12 — Personale non vincolato da un vero e proprio rapporto d'impiego o di lavoro con lo Stato	» 130

DIPENDENTI DELLE AMMINISTRAZIONI STATALI

AVENTI E NON AVENTI UN VERO E PROPRIO RAPPORTO
D'IMPIEGO O DI LAVORO

PREMESSA

Il presente volume espone i risultati della rilevazione sulla consistenza numerica dei dipendenti delle amministrazioni statali, comunque denominati, con riferimento al 1° marzo 1966, data da cui ha operato la seconda ed ultima fase del conglobamento delle retribuzioni, previsto dalla legge di delega 5 dicembre 1964, n. 1268.

Con tale indagine il Ministero del tesoro (Ragioneria generale dello Stato) assolve un compito — che può definirsi ormai tradizionale — iniziato fin dal 1° luglio 1923 e rinnovato periodicamente senza soluzione fino al presente, salvo brevi interruzioni.

Essa presenta una situazione organica dei dipendenti delle varie amministrazioni statali presenti in servizio alla predetta data del 1° marzo 1966, complessivamente distinti per categoria, posizione giuridica, stipendio iniziale annuo lordo, amministrazione di appartenenza, residenza, sesso, stato civile ecc.

L'insieme delle tavole contenute nel presente volume forma un quadro completo della Pubblica Amministrazione che, opportunamente considerato, potrà costituire una utilissima specifica base per eventuali studi e riforme interessanti il delicato settore del pubblico impiego.

La pubblicazione stessa è suddivisa in tre distinte parti concernenti rispettivamente il « Personale statale » (parte prima), il « Personale non vincolato da un vero e proprio rapporto d'impiego o di lavoro con lo Stato » (parte seconda) ed il « Personale in particolari posizioni » (parte terza).

Ai fini di una corretta interpretazione dei dati esposti, si riportano qui di seguito, in aggiunta ai chiarimenti posti in calce a talune tavole, le seguenti avvertenze:

— sotto la voce stipendi iniziali annui lordi sono comprese anche le « paghe » del personale operaio e le « retribuzioni » del personale non di ruolo;

— nelle colonne « posti occupati » e « residenza, sesso e stato civile » delle varie tavole concernenti i personali per i quali è prevista la posizione di « distacco » (fuori ruolo o comando) sono segnalate tutte le unità comunque in servizio (comprese quelle eventualmente « distaccate », le quali, al fine di illustrare meglio il fenomeno, oltre a risultare indicate nelle ultime colonne delle tavole stesse, formano oggetto di particolari indagini in alcune nuove tavole della parte terza); conseguentemente si sono aggiornati i dati riassuntivi relativi ai precedenti anni, contenuti nella presente pubblicazione;

— per il « Personale non vincolato da un vero e proprio rapporto d'impiego o di lavoro con lo Stato », che presta servizio per un periodo inferiore all'anno, lo stipendio lordo indicato è quello ragguagliato ad un anno intero;

— il personale militare « non di carriera » è compreso tra il personale della parte seconda, ad eccezione dei graduati e militari di truppa delle FF.AA. in servizio di leva che non vengono considerati dalla presente rilevazione;

— il personale militare « sfollato » (ufficiali e sottufficiali) è indicato in apposite tavole della parte terza.

PREMESSA

Il presente volume espone i risultati della ricerca... (text is mirrored and difficult to read)

PARTI TERZA

L'insieme delle tavole contenute nel presente volume forma un unico complesso della Pubblica Amministrazione che, dopo...

La pubblicazione stessa è suddivisa in tre distinte parti concernenti rispettivamente il Personale statale (parte prima),...

Al fine di assicurare l'interoperabilità dei dati espone, al capitolo di apertura del volume, le avvertenze di carattere generale...

Le avvertenze, le seguenti circostanze: 1. - Sono in voce alfabeticamente ordinati i nomi propri e le denominazioni delle...

2. - Nelle colonne « Fatti occulti » e « Residenza » sono indicati i fatti occulti e le residenze dei funzionari per i quali...

3. - La voce « Partecipazioni » indica le partecipazioni in società, in enti, in associazioni, in enti di diritto pubblico, in enti di diritto privato...

4. - Per il personale non vincolato da un vincolo di servizio, è indicata la data di nascita, la data di dimissioni, la data di morte...

5. - Il personale militare « non di carriera » è compreso nel personale della parte seconda, ed eccettuato dal personale...

6. - Il personale militare « ufficiali e sottufficiali » è indicato in separate tavole della parte terza.

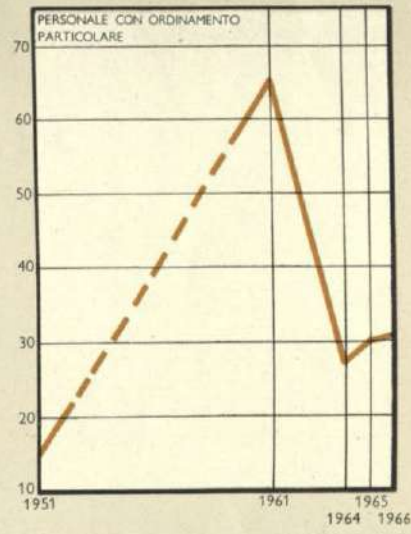
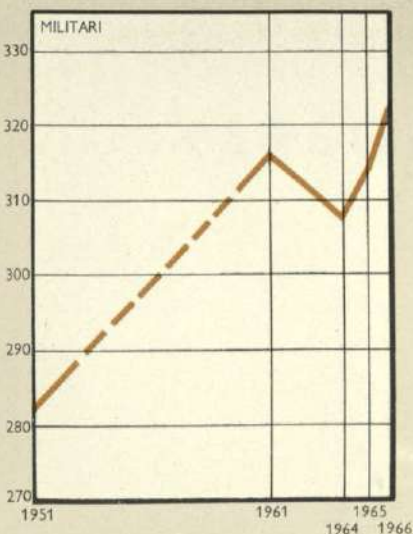
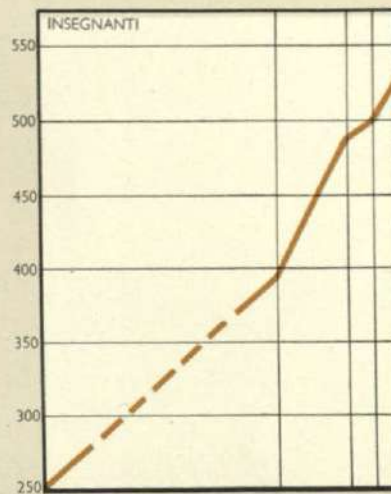
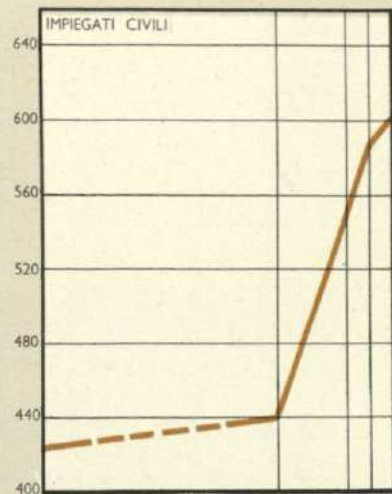
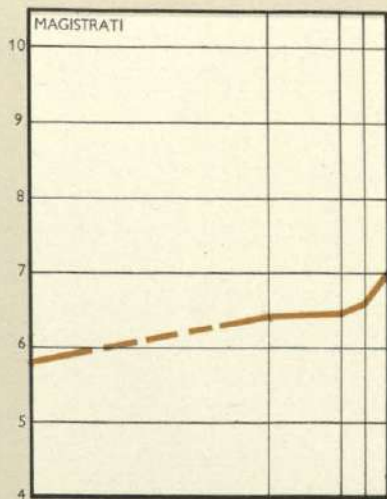
- 7. - ...
8. - ...
9. - ...
10. - ...
11. - ...
12. - ...
13. - ...
14. - ...

DIPENDENTI DELLE AMMINISTRAZIONI STATALI

AVENTI E NON AVENTI UN VERO E PROPRIO RAPPORTO
D'IMPIEGO O DI LAVORO*

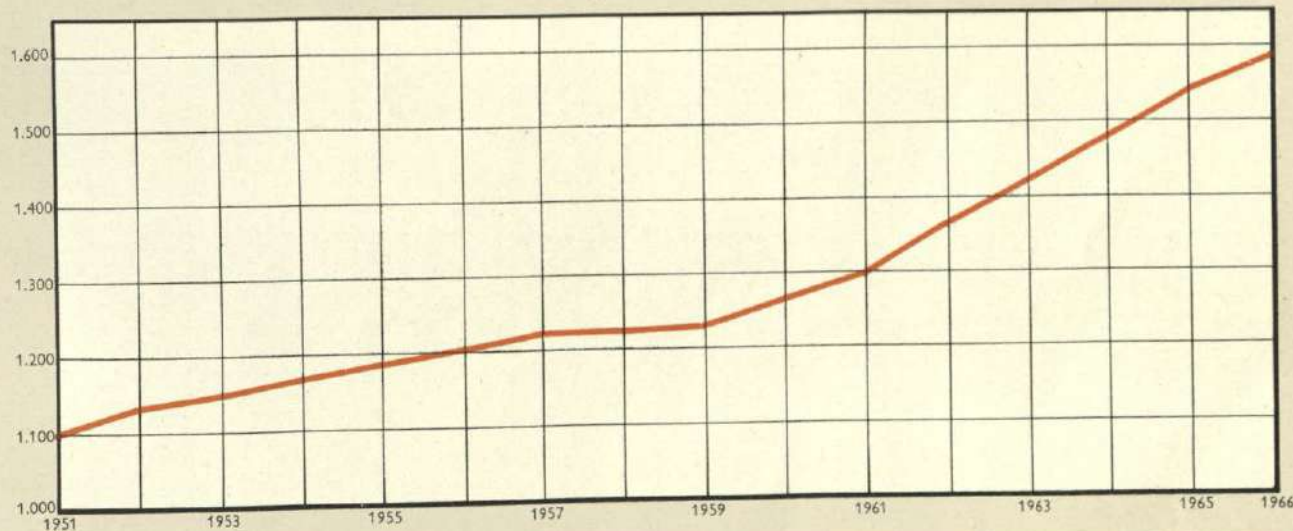
(migliaia di unità)

PER CATEGORIA



TOTALE GENERALE


(migliaia di unità)



(*) Riassunto grafici n. 2 e n. 12.

STATI UNITI D'AMERICA

DEPARTMENT OF THE ARMY
OFFICE OF THE ADJUTANT GENERAL
WASHINGTON, D. C.



PARTE PRIMA

PERSONALE STATALE

PARTE PRIMA

PERSONALE STATALE

Tab. 2 - Dipendenti per categoria e funzione giuridica (*)

CATEGORIA FUNZIONALE E POSTERIORI RIFORME	1974	1975	31 gennaio 1976	31 gennaio 1977	1978	Ripartizione in base al tipo di contratto 1978	
						Indefinito	Temporaneo
Registri	1.726	1.400	1.400	1.400	1.400	1.400	1.400
Dottori	1.300	1.000	1.000	1.000	1.000	1.000	1.000
Per il servizio di base, con qualifica superiore a quella di primo livello	100	100	100	100	100	100	100
Impiegati	411.000	395.000	395.000	395.000	395.000	395.000	395.000
Di ruolo	200.000	195.000	195.000	195.000	195.000	195.000	195.000
Con contratto a tempo per esigenze di servizio	—	10.000	10.000	10.000	10.000	10.000	10.000
Temporanei	211.000	190.000	190.000	190.000	190.000	190.000	190.000
Magistrato	1.000	1.000	1.000	1.000	1.000	1.000	1.000
Dottori	—	—	—	—	—	—	—
Per il servizio di base	—	—	—	—	—	—	—
Altri	100.000	100.000	100.000	100.000	100.000	100.000	100.000
Dottori	10.000	10.000	10.000	10.000	10.000	10.000	10.000
Impiegati	90.000	90.000	90.000	90.000	90.000	90.000	90.000
Dottori e Impiegati	20.000	20.000	20.000	20.000	20.000	20.000	20.000
Deputati	100.000	100.000	100.000	100.000	100.000	100.000	100.000
Di ruolo	10.000	10.000	10.000	10.000	10.000	10.000	10.000
Temporanei	90.000	90.000	90.000	90.000	90.000	90.000	90.000
Provvisori per supplenza ordinaria	10.000	10.000	10.000	10.000	10.000	10.000	10.000
Impiegati e Dottori ufficialmente assegnati	5.000	5.000	5.000	5.000	5.000	5.000	5.000
Impiegati e Dottori per esigenze di servizio	5.000	5.000	5.000	5.000	5.000	5.000	5.000
Impiegati e Dottori ufficialmente assegnati	—	—	—	—	—	—	—
Impiegati per esigenze di servizio	1.000	1.000	1.000	1.000	1.000	1.000	1.000
Impiegati per esigenze di servizio	—	—	—	—	—	—	—
Impiegati per esigenze di servizio	—	—	—	—	—	—	—
TOTALE	1.400.000	1.300.000	1.300.000	1.300.000	1.300.000	1.300.000	1.300.000

DATI RIASSUNTIVI

(*) Nel presente rapporto sono riportati i dati relativi al personale in servizio al 31 gennaio 1978. I dati relativi al personale in servizio al 31 gennaio 1977 sono stati ricavati dalle statistiche relative al personale in servizio al 31 gennaio 1977.

IVITNU22AIR ITAD

Tav. 1 — Dipendenti per categoria e posizione giuridica (*)

CATEGORIA DI PERSONALE E POSIZIONE GIURIDICA		1° luglio 1951	1° gennaio 1961	1° gennaio 1964	1° gennaio 1965	1° marzo 1966	Variazioni in più o in meno al 1° marzo 1966 rispetto al 1° gennaio 1965	
							Valori assoluti	Valori percentuali
R I A S S U N T O								
Magistrati		5.779	6.390	6.426	6.577	6.961	+ 384	+ 5,8
Ordinari		4.942	5.484	5.516	5.659	6.045	+ 386	+ 6,8
Del Consiglio di Stato, della Corte dei conti, della Giustizia militare ed avvocati e procuratori dello Stato		837	906	910	918	916	- 2	- 0,2
Impiegati civili		419.684	410.983	520.833	551.159	561.057	+ 9.898	+ 1,8
Di ruolo		263.957	340.854	449.741	457.177	471.292	+ 14.115	+ 3,1
Dei ruoli aggiunti (già R.S.T.)		—	63.722	38.770	36.475	34.783	- 1.692	- 4,6
Non di ruolo		155.707	16.407	38.322	57.507	54.982	- 2.525	- 4,4
Insegnanti		250.221	375.459	354.947	351.873	360.246	+ 16.373	+ 4,7
Di ruolo		166.427	245.460	277.587	281.828	284.396	+ 2.568	+ 9,1
Di ruolo speciale transitorio		—	1.064	476	422	365	- 57	- 13,5
Non di ruolo		(a) 83.794	(a) 128.935	76.884	69.623	83.485	+ 13.862	+ 19,9
Militari «di carriera»		246.671	290.685	293.417	294.635	302.173	+ 7.538	+ 2,6
Ufficiali		20.041	23.681	25.379	25.804	26.034	+ 230	+ 0,9
Sottufficiali		71.132	94.918	99.578	100.465	103.929	+ 3.464	+ 3,4
Graduati e truppa		155.498	178.086	168.460	168.366	172.210	+ 3.844	+ 2,3
Operai		120.788	78.090	78.781	77.785	77.468	- 317	- 0,4
Di ruolo		26.139	20.655	78.731	77.760	77.468	- 292	- 0,4
Non di ruolo		94.629	55.435	30	25	—	- 25	- 100,0
Personale con ordinamento particolare		14.509	65.135	26.836	29.880	30.185	+ 299	+ 1,0
Appartenenti a Corpi militarmente organizzati		4.195	3.556	9.256	10.016	9.396	- 620	- 6,2
Impiegati a contratto tipo ex M.A.I.		2.205	256	204	185	164	- 21	- 11,3
Impiegati a contratto straordinario ex M.A.I.		6.867	—	—	—	—	—	—
Impiegati degli ex municipi coloniali		1.214	133	151	142	138	- 4	- 2,8
Impiegati dei Servizi per l'economia dell'A.		28	—	—	—	—	—	—
Dipendenti dall'ex G.M.A. di Trieste	{	—	—	2.628	2.546	2.546	—	—
	{	—	—	698	711	668	- 43	- 6,0
Personal vari		—	61.190	13.889	16.286	17.273	+ 987	+ 6,1
TOTALE		1.057.612	1.230.742	1.287.220	1.311.915	1.346.090	+ 34.175	+ 2,6

(*) I dati relativi agli anni precedenti quello della rilevazione sono aggiornati con l'inclusione di tutte le unità distaccate.

(a) Compresi gli insegnanti supplenti che, ad iniziare dalla pubblicazione relativa al 1° gennaio 1964, sono stati inclusi fra il « Personale non vincolato da un vero e proprio rapporto d'impiego o di lavoro con lo Stato » (vedere parte seconda).

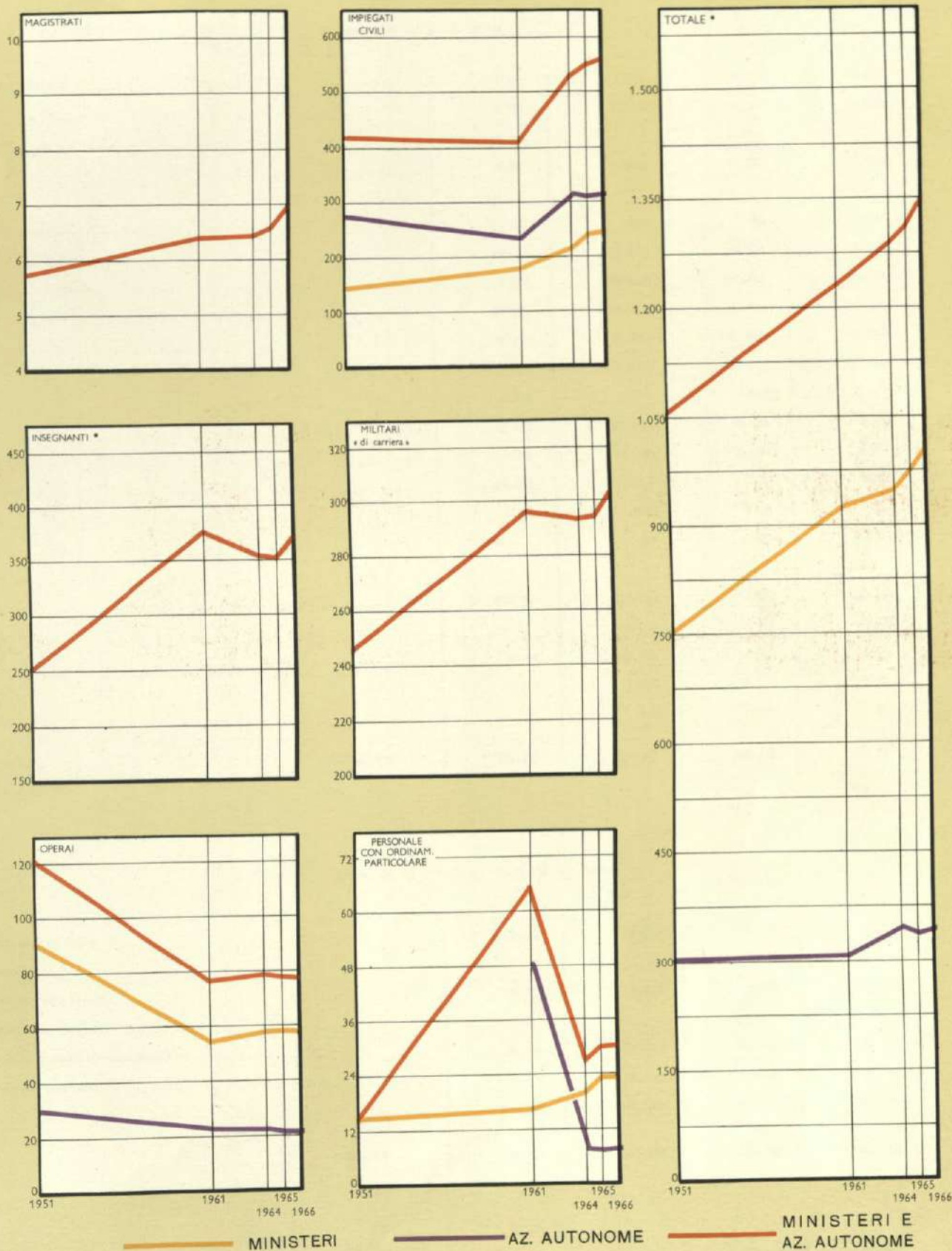
Segue Tav. 1 — Dipendenti per categoria e posizione giuridica (*)

CATEGORIA DI PERSONALE E POSIZIONE GIURIDICA	1° luglio 1951	1° gennaio 1961	1° gennaio 1964	1° gennaio 1965	1° marzo 1966	Variazioni in più o in meno al 1° marzo 1966 rispetto al 1° gennaio 1966			
						Valori assoluti	Valori percentuali		
M I N I S T E R I									
Magistrati	5.779	6.390	6.426	6.577	6.961	+	384	+	5,8
Ordinari	4.942	5.484	5.516	5.659	6.045	+	386	+	6,8
Del Consiglio di Stato, della Corte dei conti, della Giustizia militare ed avvocati e procuratori dello Stato	837	906	910	918	916	—	2	—	0,2
Impiegati civili	144.904	176.279	212.403	240.637	246.754	+	6.117	+	2,5
Di ruolo	70.241	107.948	137.537	148.131	158.262	+	10.131	+	6,8
Dei ruoli aggiunti (già R.S.T.)	—	52.381	37.789	35.614	33.976	—	1.638	—	4,6
Non di ruolo	74.663	15.880	37.082	56.892	54.516	—	2.376	—	4,2
Insegnanti	250.221	375.458	354.946	351.872	368.245	+	16.373	+	4,7
Di ruolo	166.427	245.459	277.586	231.827	284.395	+	2.568	+	0,9
Di ruolo speciale transitorio	—	1.064	476	422	365	—	57	—	13,5
Non di ruolo	(a) 83.794	(a) 128.935	76.884	69.623	83.485	+	13.862	+	19,9
Militari «di carriera»	246.671	296.685	293.417	294.635	302.173	+	7.538	+	2,6
Ufficiali	20.041	23.681	25.379	25.804	26.034	+	230	+	0,9
Sottufficiali	71.132	94.918	99.578	100.465	103.929	+	3.464	+	3,4
Graduati e truppa	155.498	178.086	168.460	168.366	172.210	+	3.844	+	2,3
Operai	90.838	53.793	56.944	57.059	57.039	—	20	—	0,0
Di ruolo	2.861	1.681	56.914	57.034	57.039	+	5	+	0,0
Non di ruolo	87.947	52.112	30	25	—	—	25	—	100,0
Personale con ordinamento particolare	14.509	16.408	19.634	22.827	22.945	+	118	+	0,5
Appartenenti a Corpi militarmente organizzati	4.195	3.556	9.266	10.016	9.396	—	620	—	6,2
Impiegati a contratto tipo ex M.A.I.	2.205	233	197	181	162	—	19	—	11,7
Impiegati a contratto straordinario ex M.A.I.	6.867	—	—	—	—	—	—	—	—
Impiegati degli ex municipi coloniali	1.214	133	151	142	138	—	4	—	2,8
Impiegati dei Servizi per l'economia dell'A.I.	28	—	—	—	—	—	—	—	—
Dipendenti dall'ex G.M.A. di Trieste { impiegati	—	—	2.467	2.400	2.407	+	7	—	0,3
{ operai	—	—	696	709	665	—	44	—	6,2
Personali vari	—	12.486	6.857	9.379	10.177	+	798	+	8,5
TOTALE	752.892	924.943	943.775	973.667	1.004.117	+	30.510	+	3,1
A Z I E N D E A U T O N O M E									
Impiegati civili	274.760	234.774	314.425	310.522	314.303	+	3.781	+	1,2
Di ruolo	193.716	232.906	312.204	309.046	313.030	+	3.984	+	1,3
Dei ruoli aggiunti (già R.S.T.)	—	1.341	981	861	807	—	54	—	6,3
Non di ruolo	81.044	527	1.240	615	466	—	149	—	24,2
Insegnanti (Di ruolo)	—	1	1	1	1	—	—	—	—
Operai	29.963	22.297	21.817	20.726	20.429	—	297	—	1,4
Di ruolo	23.278	18.974	21.817	20.726	20.429	—	297	—	1,4
Non di ruolo	6.682	3.323	—	—	—	—	—	—	—
Personale con ordinamento particolare	—	48.727	7.202	7.059	7.240	+	181	+	2,6
Appartenenti a Corpi militarmente organizzati	—	—	—	—	—	—	—	—	—
Impiegati a contratto tipo ex M.A.I.	—	23	7	4	2	—	2	—	50,0
Impiegati a contratto straordinario ex M.A.I.	—	—	—	—	—	—	—	—	—
Impiegati degli ex municipi coloniali	—	—	—	—	—	—	—	—	—
Dipendenti dall'ex G.M.A. di Trieste { impiegati	—	—	161	146	139	—	7	—	4,8
{ operai	—	—	2	2	3	+	1	+	50,0
Personali vari	—	48.704	7.032	6.907	7.096	+	189	+	2,7
TOTALE	304.720	305.799	343.445	338.308	341.973	+	3.665	+	1,1

(*) I dati relativi agli anni precedenti quello della rilevazione sono aggiornati con l'inclusione di tutte le unità distaccate.
(a) Cfr. corrispondente nota alla pagina precedente.


PERSONALE STATALE

(migliaia di unità)



(*) Dal 1° gennaio 1964 non vi sono più inclusi gli insegnanti supplenti, perché considerati «Personale non vincolato da un vero e proprio rapporto d'impiego o di lavoro con lo Stato».

THE JOURNAL OF THE



Tav. 2 — Dipendenti per amministrazione (*)

A M M I N I S T R A Z I O N E		1° luglio 1951	1° gennaio 1961	1° gennaio 1964	1° gennaio 1965	1° marzo 1966
M I N I S T E R I						
Presidenza del Consiglio dei ministri		4.636	3.246	3.015	3.075	3.467
Affari esteri		3.691	4.272	4.156	4.087	4.070
Africa italiana		12.066	—	—	—	—
Agricoltura e foreste		8.751	13.272	14.998	15.453	15.328
Bilancio		—	—	—	—	—
Commercio con l'estero		572	680	685	683	659
Difesa	Aeronautica	27.621	40.604	44.216	46.893	47.755
	Esercito	168.399	166.816	157.119	152.692	155.886
	Marina	55.813	46.194	43.894	44.626	44.469
Finanze		72.264	78.871	85.446	86.998	89.848
Grazia e giustizia		28.942	31.972	33.176	33.951	34.784
Industria e commercio		1.723	2.074	2.080	2.050	2.079
Interno		67.768	81.906	96.541	99.105	100.580
Lavori pubblici		14.984	14.626	14.987	14.550	14.321
Lavoro e previdenza sociale		4.852	12.611	13.773	15.227	15.951
Marina mercantile		1.333	1.288	1.496	1.512	1.525
Partecipazioni statali		—	67	109	124	128
Poste e telecomunicazioni (a)		—	—	—	—	—
Pubblica istruzione	(b)	268.797	409.153	407.576	430.951	449.563
Sanità		—	2.165	3.161	3.244	3.448
Tesoro		9.361	12.821	13.653	14.606	15.939
Trasporti ed aviazione civile		1.319	1.879	3.168	3.265	3.845
Turismo e spettacolo		—	426	526	515	472
TOTALE		752.892	924.943	943.775	973.607	1.004.117
A Z I E N D E A U T O N O M E						
Amministrazione dei monopoli di Stato		32.177	24.656	20.327	19.575	19.076
Azienda monopolio banane		23	21	19	—	—
Azienda nazionale autonoma delle strade		7.385	5.849	12.254	12.037	12.031
Azienda di Stato per le foreste demaniali		343	—	—	—	—
Amministrazione delle poste e delle telecomunicazioni		94.364	95.967	121.943	118.639	120.231
Azienda di Stato per i servizi telefonici		2.874	6.662	6.845	6.787	9.282
Ferrovie dello Stato		167.554	172.644	182.057	181.270	181.353
TOTALE		304.720	305.799	343.445	338.308	341.973
TOTALE GENERALE		1.057.612	1.230.742	1.287.220	1.311.915	1.346.090

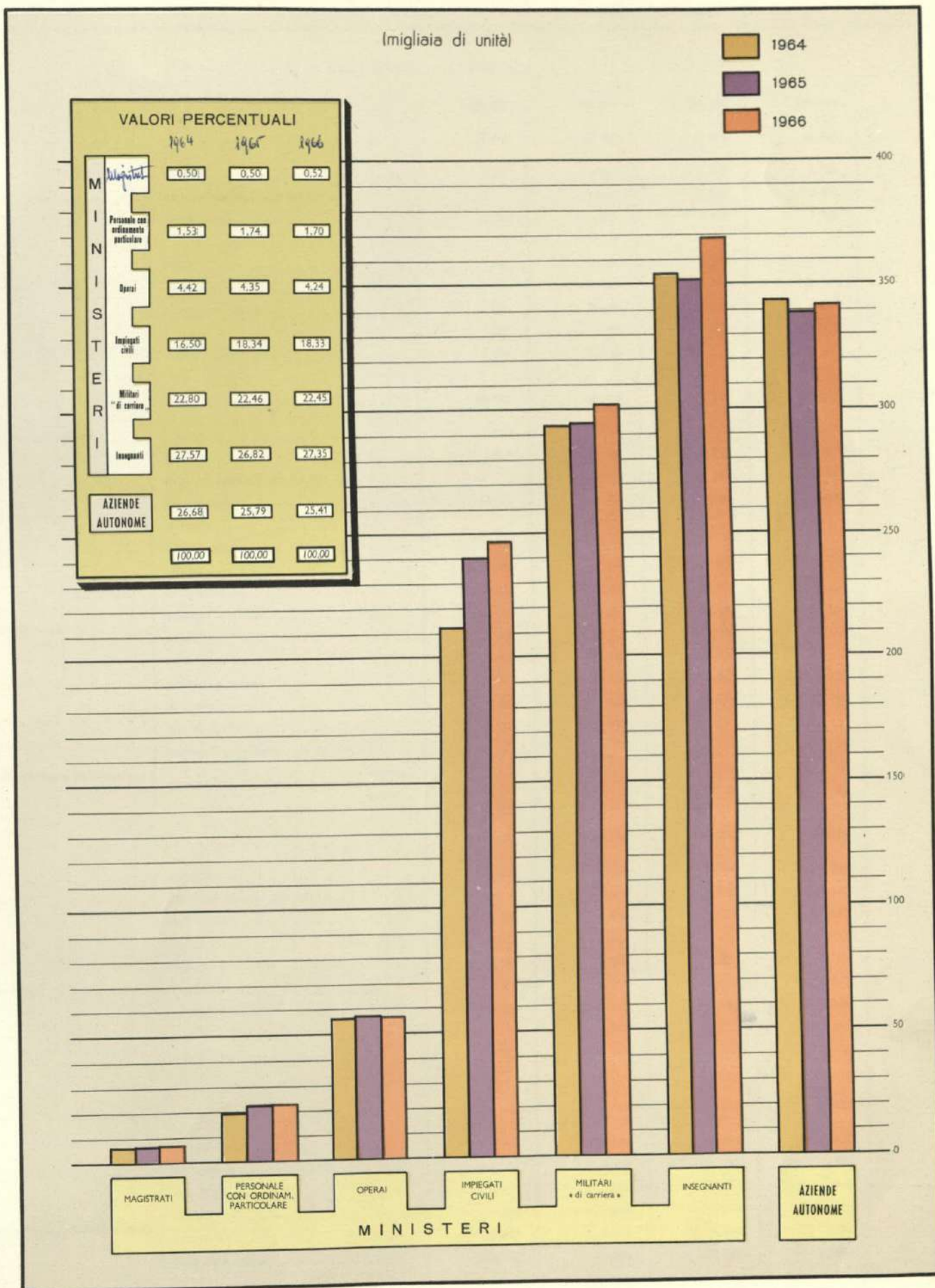
(*) I dati relativi agli anni precedenti quello della rilevazione sono aggiornati con l'inclusione di tutte le unità distaccate.
(a) Vedere « Amministrazione delle poste e delle telecomunicazioni » ed « Azienda di Stato per i servizi telefonici ». — (b) Cfr. nota (a) a pag. 5.

Tav. 3 — Dipendenti per amministrazione, categoria e posizione giuridica (*)

AMMINISTRAZIONE, CATEGORIA E POSIZIONE GIURIDICA	1° luglio 1951	1° gennaio 1961	1° gennaio 1964	1° gennaio 1965	1° marzo 1966
M I N I S T E R I					
Presidenza del Consiglio dei ministri	4.636	3.246	3.015	3.075	3.467
Magistrati del Consiglio di Stato, della Corte dei conti ed avvocati e procuratori dello Stato	737	830	840	853	852
Impiegati civili	2.293	1.174	1.946	2.107	2.506
di ruolo	—	990	136	38	32
dei ruoli aggiunti (già R.S.T.)	—	68	11	3	2
non di ruolo	1.426	—	—	—	—
Operai	180	180	—	—	—
di ruolo	—	—	—	—	—
non di ruolo	180	180	—	—	—
Personale con ordinamento particolare	—	4	2	1	1
impiegati a contratto tipo ex M.A.I.	—	4	2	1	1
dipendenti dall'ex G.M.A. di Trieste	—	—	74	67	68
impiegati	—	—	6	6	6
operai	—	—	—	—	—
Affari esteri	3.691	4.272	4.158	4.087	4.070
Impiegati civili	1.095	1.518	1.781	2.279	2.334
di ruolo	—	1.876	513	59	71
dei ruoli aggiunti (già R.S.T.)	—	334	421	356	329
non di ruolo	2.447	—	—	—	—
Insegnanti non di ruolo	86	—	—	—	—
Operai	32	24	74	71	77
di ruolo	32	24	74	71	77
non di ruolo	31	27	—	—	—
Personale con ordinamento particolare	—	7	3	5	2
impiegati a contratto tipo ex M.A.I.	—	7	3	5	2
dipendenti dall'ex G.M.A. di Trieste	—	—	12	12	12
impiegati	—	—	3	3	3
operai	—	—	—	—	—
personali vari	—	486	1.349	1.302	1.242
Africa Italiana	12.066	—	—	—	—
Amministrazione centrale:	1.699	—	—	—	—
Impiegati civili	53	—	—	—	—
di ruolo	53	—	—	—	—
non di ruolo	—	—	—	—	—
Operai non di ruolo	—	—	—	—	—
Personale con ordinamento particolare	2.205	—	—	—	—
impiegati a contratto tipo	2.205	—	—	—	—
impiegati a contratto straordinario	6.867	—	—	—	—
impiegati degli ex municipi coloniali	1.214	—	—	—	—
impiegati dei Servizi per l'economia dell'A.I.	28	—	—	—	—
Agricoltura e foreste	8.751	13.272	14.998	15.453	15.328
Impiegati civili	2.637	6.362	8.108	8.527	8.848
di ruolo	—	1.920	64	59	58
dei ruoli aggiunti (già R.S.T.)	—	109	1.191	1.006	934
non di ruolo	1.595	—	—	—	—
Operai	3	3	1.934	1.982	1.869
di ruolo	3	3	1.934	1.982	1.869
non di ruolo	321	1.178	—	—	—
Personale con ordinamento particolare	1.216	1.070	1.111	1.335	1.644
appartenenti a Corpi militarmente organizzati (Corpo forestale dello Stato)	2.979	2.486	2.527	2.478	1.907
sottufficiali	—	11	10	7	7
graduati e truppa	—	—	47	53	55
impiegati a contratto tipo ex M.A.I.	—	—	5	5	5
dipendenti dall'ex G.M.A. di Trieste	—	133	1	1	1
impiegati	—	—	—	—	—
operai	—	—	—	—	—
personali vari	—	—	—	—	—
Bilancio	—	—	—	—	—
Commercio con l'estero	572	680	685	683	659
Impiegati civili	456	551	565	565	551
di ruolo	—	120	113	114	107
dei ruoli aggiunti (già R.S.T.)	—	6	6	3	1
non di ruolo	116	—	—	—	—
Operai	—	2	—	—	—
di ruolo	—	2	—	—	—
non di ruolo	—	—	—	—	—
Personale con ordinamento particolare — impiegati a contratto tipo ex M.A.I.	—	1	1	1	—

(*) I dati relativi agli anni precedenti quello della rivelazione sono aggiornati con l'inclusione di tutte le unità distaccate.

CATEGORIE DEL PERSONALE STATALE



CATEGORIE DE REVENUE STATALE

CATEGORIE DE REVENUE STATALE	
AN	REVENUE
1970	
1971	
1972	
1973	
1974	
1975	
1976	
1977	
1978	
1979	
1980	
1981	
1982	
1983	
1984	
1985	
1986	
1987	
1988	
1989	
1990	
1991	
1992	
1993	
1994	
1995	
1996	
1997	
1998	
1999	
2000	
2001	
2002	
2003	
2004	
2005	
2006	
2007	
2008	
2009	
2010	
2011	
2012	
2013	
2014	
2015	
2016	
2017	
2018	
2019	
2020	
2021	
2022	
2023	
2024	
2025	
2026	
2027	
2028	
2029	
2030	

Segue Tav. 3 — Dipendenti per amministrazione, categoria e posizione giuridica (*)

AMMINISTRAZIONE, CATEGORIA E POIZIONE GIURIDICA	1° luglio 1951	1° gennaio 1961	1° gennaio 1964	1° gennaio 1965	1° marzo 1966
Segue M I N I S T E R I					
Difesa	251.833	253.614	245.229	244.211	248.110
Aeronautica	27.621	40.604	44.216	46.893	47.755
Impiegati civili	{ di ruolo 1.016	{ di ruolo 1.357	{ di ruolo 1.217	{ di ruolo 1.204	{ di ruolo 1.026
	{ dei ruoli aggiunti (già R.S.T.) —	{ dei ruoli aggiunti (già R.S.T.) 1.830	{ dei ruoli aggiunti (già R.S.T.) 1.835	{ dei ruoli aggiunti (già R.S.T.) 2.238	{ dei ruoli aggiunti (già R.S.T.) 2.164
	{ non di ruolo 2.360	{ non di ruolo 211	{ non di ruolo 1.818	{ non di ruolo 1.349	{ non di ruolo 1.151
Insegnanti di ruolo	2	7	7	7	7
Militari «di carriera»	{ ufficiali 3.400	{ ufficiali 3.856	{ ufficiali 4.208	{ ufficiali 4.219	{ ufficiali 4.450 *
	{ sottufficiali 12.122	{ sottufficiali 23.822	{ sottufficiali 26.192	{ sottufficiali 27.049	{ sottufficiali 28.893
	{ graduati e truppa 1.666	{ graduati e truppa 4.647	{ graduati e truppa 2.808	{ graduati e truppa 4.690	{ graduati e truppa 3.844
Operai	{ di ruolo 155	{ di ruolo 79	{ di ruolo 6.131	{ di ruolo 6.137	{ di ruolo 6.220
	{ non di ruolo 6.900	{ non di ruolo 4.795	{ non di ruolo —	{ non di ruolo —	{ non di ruolo —
Esercito	168.399	166.816	157.119	152.692	155.886
Magistrati della Giustizia militare	100	76	70	65	64
Impiegati civili	{ di ruolo 1.971	{ di ruolo 3.140	{ di ruolo 2.972	{ di ruolo 3.036	{ di ruolo 3.060
	{ dei ruoli aggiunti (già R.S.T.) —	{ dei ruoli aggiunti (già R.S.T.) 11.435	{ dei ruoli aggiunti (già R.S.T.) 11.947	{ dei ruoli aggiunti (già R.S.T.) 12.010	{ dei ruoli aggiunti (già R.S.T.) 12.008
	{ non di ruolo 13.567	{ non di ruolo 1.998	{ non di ruolo 2.659	{ non di ruolo 2.065	{ non di ruolo 1.899
Insegnanti	{ di ruolo 1	{ di ruolo —	{ di ruolo —	{ di ruolo —	{ di ruolo —
	{ non di ruolo 56	{ non di ruolo 8	{ non di ruolo —	{ non di ruolo —	{ non di ruolo —
Militari «di carriera»	{ ufficiali 990	{ ufficiali 1.415	{ ufficiali 1.506	{ ufficiali 1.596	{ ufficiali 1.601 *
	{ sottufficiali 14.005	{ sottufficiali 17.708	{ sottufficiali 17.757	{ sottufficiali 17.020	{ sottufficiali 17.007
	{ graduati e truppa 57.840	{ graduati e truppa 59.218	{ graduati e truppa 58.699	{ graduati e truppa 55.655	{ graduati e truppa 57.504
	{ ufficiali 11.266	{ ufficiali 12.918	{ ufficiali 13.950	{ ufficiali 14.162	{ ufficiali 14.060
	{ sottufficiali 16.938	{ sottufficiali 22.641	{ sottufficiali 22.575	{ sottufficiali 22.173	{ sottufficiali 22.122
	{ graduati e truppa 9.567	{ graduati e truppa 13.823	{ graduati e truppa 2.268	{ graduati e truppa 2.431	{ graduati e truppa 3.998 *
Operai	{ di ruolo 371	{ di ruolo 128	{ di ruolo 22.671	{ di ruolo 22.422	{ di ruolo 22.505
	{ non di ruolo 41.727	{ non di ruolo 22.307	{ non di ruolo —	{ non di ruolo —	{ non di ruolo —
Personale con ordinamento particolare	{ impiegati a contratto tipo ex M.A.I. —	{ impiegati a contratto tipo ex M.A.I. 1	{ impiegati a contratto tipo ex M.A.I. 1	{ impiegati a contratto tipo ex M.A.I. 1	{ impiegati a contratto tipo ex M.A.I. 1
	{ dipendenti dall'ex G.M.A. di Trieste { impiegati —	{ dipendenti dall'ex G.M.A. di Trieste { impiegati —	{ dipendenti dall'ex G.M.A. di Trieste { impiegati 21	{ dipendenti dall'ex G.M.A. di Trieste { impiegati 10	{ dipendenti dall'ex G.M.A. di Trieste { impiegati 34
	{ dipendenti dall'ex G.M.A. di Trieste { operai —	{ dipendenti dall'ex G.M.A. di Trieste { operai —	{ dipendenti dall'ex G.M.A. di Trieste { operai 23	{ dipendenti dall'ex G.M.A. di Trieste { operai 46	{ dipendenti dall'ex G.M.A. di Trieste { operai 23
Marina	55.813	46.194	43.894	44.626	44.469
Impiegati civili	{ di ruolo 1.957	{ di ruolo 2.988	{ di ruolo 2.841	{ di ruolo 2.780	{ di ruolo 2.825
	{ dei ruoli aggiunti (già R.S.T.) —	{ dei ruoli aggiunti (già R.S.T.) 3.879	{ dei ruoli aggiunti (già R.S.T.) 4.020	{ dei ruoli aggiunti (già R.S.T.) 4.140	{ dei ruoli aggiunti (già R.S.T.) 4.160
	{ non di ruolo 3.363	{ non di ruolo 612	{ non di ruolo 875	{ non di ruolo 659	{ non di ruolo 561
Insegnanti di ruolo	16	14	12	12	12
Militari «di carriera»	{ ufficiali 2.365	{ ufficiali 3.053	{ ufficiali 3.019	{ ufficiali 3.109	{ ufficiali 3.177 *
	{ sottufficiali 8.338	{ sottufficiali 8.505	{ sottufficiali 7.405	{ sottufficiali 8.692	{ sottufficiali 10.162
	{ graduati e truppa 5.920	{ graduati e truppa 7.165	{ graduati e truppa 5.920	{ graduati e truppa 5.076	{ graduati e truppa 3.496 *
Operai	{ di ruolo 772	{ di ruolo 277	{ di ruolo 19.777	{ di ruolo 20.151	{ di ruolo 20.076
	{ non di ruolo 33.082	{ non di ruolo 19.701	{ non di ruolo 25	{ non di ruolo 7	{ non di ruolo —
Finanze	72.284	78.871	85.448	86.998	89.848
Impiegati civili	{ di ruolo 19.443	{ di ruolo 29.677	{ di ruolo 39.594	{ di ruolo 39.035	{ di ruolo 38.462
	{ dei ruoli aggiunti (già R.S.T.) —	{ dei ruoli aggiunti (già R.S.T.) 9.146	{ dei ruoli aggiunti (già R.S.T.) 45	{ dei ruoli aggiunti (già R.S.T.) 81	{ dei ruoli aggiunti (già R.S.T.) 316
	{ non di ruolo 16.926	{ non di ruolo 703	{ non di ruolo 3.681	{ non di ruolo 3.988	{ non di ruolo 4.468
Militari «di carriera» (Corpo della guardia di finanza)	{ ufficiali 908	{ ufficiali 984	{ ufficiali 1.073	{ ufficiali 1.103	{ ufficiali 1.133
	{ sottufficiali 7.847	{ sottufficiali 8.616	{ sottufficiali 9.803	{ sottufficiali 9.816	{ sottufficiali 10.035
	{ graduati e truppa 26.512	{ graduati e truppa 26.820	{ graduati e truppa 27.918	{ graduati e truppa 27.850	{ graduati e truppa 29.077


(*) I dati relativi agli anni precedenti quello della rilevazione sono aggiornati con l'inclusione di tutte le unità distaccate.

Segue Tav. 3 — Dipendenti per amministrazione, categoria e posizione giuridica (*)

AMMINISTRAZIONE, CATEGORIA E POSIZIONE GIURIDICA		1° luglio 1951	1° gennaio 1961	1° gennaio 1964	1° gennaio 1965	1° marzo 1966
Segue M I N I S T E R I						
Operai	{ di ruolo	41	54	442	268	251
	{ non di ruolo	587	271	—	—	—
	{ impiegati a contratto tipo ex M.A.I.	—	8	6	5	3
Personale con ordinamento particolare	{ dipendenti dall'ex G.M.A. di Trieste { impiegati	—	—	471	441	434
	{ operai	—	—	97	98	92
	{ personali vari	—	2.592	2.316	4.313	5.577
Grazia e giustizia		23.942	31.972	33.176	33.951	34.784
Magistrati ordinari		4.942	5.484	5.516	5.659	6.045
Impiegati civili	{ di ruolo	6.812	10.750	11.323	11.464	11.920
	{ dei ruoli aggiunti (già R.S.T.)	—	100	114	62	49
	{ non di ruolo	3.973	21	81	57	55
Militari «di carriera» (Corpo degli agenti di custodia degli Istituti di prevenzione e di pena)	{ ufficiali	—	—	—	10	10
	{ sottufficiali	1.438	1.451	1.487	1.487	1.478
	{ graduati e truppa	10.672	11.023	11.201	11.050	11.153
Operai	{ di ruolo	490	323	958	1.052	1.050
	{ non di ruolo	615	376	—	—	—
	{ impiegati a contratto tipo ex M.A.I.	—	13	13	12	9
Personale con ordinamento particolare	{ dipendenti dall'ex G.M.A. di Trieste { impiegati	—	—	122	121	119
	{ operai	—	—	8	6	6
	{ personali vari	—	2.431	2.353	2.971	2.880
Industria e commercio		1.723	2.074	2.080	2.050	2.079
Impiegati civili	{ di ruolo	1.240	1.588	1.593	1.580	1.614
	{ dei ruoli aggiunti (già R.S.T.)	—	445	407	391	391
	{ non di ruolo	430	27	16	10	10
Operai	{ di ruolo	5	7	26	26	26
	{ non di ruolo	48	5	—	—	—
	{ impiegati a contratto tipo ex M.A.I.	—	2	2	2	2
Personale con ordinamento particolare	{ dipendenti dall'ex G.M.A. di Trieste { impiegati	—	—	33	33	29
	{ operai	—	—	3	3	7
	{ personali vari	—	—	—	5	—
Interno		67.768	81.906	96.541	99.105	100.580
Impiegati civili	{ di ruolo	9.433	10.201	11.270	11.567	12.085
	{ dei ruoli aggiunti (già R.S.T.)	—	2.085	2.237	2.208	2.015
	{ non di ruolo	3.059	471	199	143	152
Militari «di carriera» (Corpo delle guardie di pubblica sicurezza)	{ ufficiali	796	1.101	1.242	1.216	1.206
	{ sottufficiali	10.444	12.175	14.359	14.228	14.232
	{ graduati e truppa	43.321	55.390	59.646	61.614	63.138
Operai	{ di ruolo	—	76	484	472	484
	{ non di ruolo	715	249	—	18	—
	{ appartenente a Corpi militarmente organizzati (Corpo nazionale dei vigili del fuoco)	—	—	991	1.503	1.429
	{ sottufficiali	—	—	4.637	4.700	4.416
	{ graduati e truppa	—	—	—	—	—
Personale con ordinamento particolare	{ impiegati a contratto tipo ex M.A.I.	—	25	15	15	15
	{ impiegati degli ex municipi coloniali	—	133	151	142	138
	{ dipendenti dall'ex G.M.A. di Trieste { impiegati	—	—	989	964	965
	{ operai	—	—	321	315	305

*) I dati relativi agli anni precedenti quello della rilevazione sono aggiornati con l'inclusione di tutte le unità distaccate.

PERSONALE STATALE PER AMMINISTRAZIONE DI APPARTENENZA



RESONANZA NUCLEARE
MAGNETICA

NUMERO	DESCRIZIONE	VALORE	UNITA'
1			
2			
3			
4			
5			
6			
7			
8			
9			
10			
11			
12			
13			
14			
15			
16			
17			
18			
19			
20			
21			
22			
23			
24			
25			
26			
27			
28			
29			
30			
31			
32			
33			
34			
35			
36			
37			
38			
39			
40			
41			
42			
43			
44			
45			
46			
47			
48			
49			
50			
51			
52			
53			
54			
55			
56			
57			
58			
59			
60			
61			
62			
63			
64			
65			
66			
67			
68			
69			
70			
71			
72			
73			
74			
75			
76			
77			
78			
79			
80			
81			
82			
83			
84			
85			
86			
87			
88			
89			
90			
91			
92			
93			
94			
95			
96			
97			
98			
99			
100			

Segue Tav. 3 — Dipendenti per amministrazione, categoria e posizione giuridica (*)

AMMINISTRAZIONE, CATEGORIA E POSIZIONE GIURIDICA	1° luglio 1951	1° gennaio 1961	1° gennaio 1964	1° gennaio 1965	1° marzo 1966
Segue M I N I S T E R I					
Lavori pubblici	14.984	14.026	14.987	14.550	14.321
Impiegati civili	3.298	6.765	6.345	6.252	6.181
di ruolo	—	5.427	5.296	5.088	4.987
dei ruoli aggiunti (già R.S.T.)	—	—	—	—	—
non di ruolo	9.278	276	643	512	463
Operai	923	1	2.447	2.447	2.447
di ruolo	—	—	—	—	—
non di ruolo	1.485	2.131	—	—	—
Personale con ordinamento particolare	—	26	23	19	17
Impiegati a contratto tipo ex M.A.I.	—	—	169	168	166
dipendenti dall'ex G.M.A. di Trieste { impiegati	—	—	64	64	60
operai	—	—	—	—	—
Lavoro e previdenza sociale	4.852	12.611	13.773	15.227	15.951
Impiegati civili	1.259	5.486	12.638	14.158	14.926
di ruolo	—	241	22	21	291
dei ruoli aggiunti (già R.S.T.)	—	—	—	—	—
non di ruolo	3.562	35	20	15	13
Operai	—	—	—	—	—
di ruolo	—	—	—	—	—
non di ruolo	31	5	—	—	—
Personale con ordinamento particolare	—	—	1	1	1
Impiegati a contratto tipo ex M.A.I.	—	—	133	128	132
dipendenti dall'ex G.M.A. di Trieste { impiegati	—	—	121	117	111
operai	—	—	—	—	—
personali vari	—	6.844	838	787	477
Marina mercantile	1.333	1.288	1.498	1.512	1.525
Impiegati civili	418	639	742	754	797
di ruolo	—	197	147	152	124
dei ruoli aggiunti (già R.S.T.)	—	—	—	—	—
non di ruolo	441	18	31	22	18
Militari «di carriera» (Capitanerie di porto) — ufficiali	316	354	381	389	397
Operai	—	26	138	139	134
di ruolo	—	—	—	—	—
non di ruolo	158	51	—	—	—
Personale con ordinamento particolare	—	3	3	3	3
Impiegati a contratto tipo ex M.A.I.	—	—	35	34	33
dipendenti dall'ex G.M.A. di Trieste { impiegati	—	—	19	19	19
operai	—	—	—	—	—
Partecipazioni statali	—	67	109	124	128
Impiegati civili	—	62	93	88	96
di ruolo	—	—	—	—	—
dei ruoli aggiunti (già R.S.T.)	—	3	6	6	6
non di ruolo	—	2	6	6	4
Operai di ruolo	—	—	4	24	22
Poste e telecomunicazioni (a)	—	—	—	—	—
Pubblica Istruzione	268.797	409.153	407.576	430.951	449.563
Impiegati civili	9.978	14.462	16.955	24.126	30.450
di ruolo	—	7.647	10.734	8.764	6.977
dei ruoli aggiunti (già R.S.T.)	—	—	—	—	—
non di ruolo	6.936	10.568	23.352	44.599	42.515
Insegnanti	166.408	245.438	277.567	281.808	284.376
di ruolo	—	1.064	476	422	365
di ruolo speciale transitorio	—	—	—	—	—
non di ruolo	(b) 83.652	(b) 128.927	76.884	69.623	83.485

(*) I dati relativi agli anni precedenti quello della rilevazione sono aggiornati con l'inclusione di tutte le unità distaccate.
(a) Vedere «Amministrazione delle poste e delle telecomunicazioni» ed «Azienda di Stato per i servizi telefonici». — (b) Cfr. nota (a) a pag. 5.

Segue Tav. 3 — Dipendenti per amministrazione, categoria e posizione giuridica (*)

AMMINISTRAZIONE, CATEGORIA E POSIZIONE GIURIDICA		1° luglio 1951	1° gennaio 1961	1° gennaio 1964	1° gennaio 1965	1° marzo 1966
Segue M I N I S T E R I						
Operai	{ di ruolo	—	619	1.411	1.400	1.188
	{ non di ruolo	1.823	418	—	—	—
Personale con ordinamento particolare	{ impiegati a contratto tipo ex M.A.I.	—	10	11	10	10
	{ dipendenti dall'ex G.M.A. di Trieste { impiegati	—	—	167	176	173
	{ operai	—	—	19	23	24
Sanità		—	2.165	3.161	3.244	3.448
Impiegati civili	{ di ruolo	—	1.489	2.943	3.044	3.224
	{ dei ruoli aggiunti (già R.S.T.)	—	491	29	21	18
	{ non di ruolo	—	31	34	24	41
Operai	{ di ruolo	—	—	69	75	92
	{ non di ruolo	—	93	—	—	—
Personale con ordinamento particolare	{ impiegati a contratto tipo ex M.A.I.	—	61	54	48	42
	{ dipendenti dall'ex G.M.A. di Trieste { impiegati	—	—	31	31	30
	{ operai	—	—	1	1	1
Tesoro		9.361	12.821	13.653	14.606	15.939
Impiegati civili	{ di ruolo	4.444	8.227	12.254	13.135	14.213
	{ dei ruoli aggiunti (già R.S.T.)	—	3.898	—	—	—
	{ non di ruolo	4.635	253	897	991	1.244
Operai	{ di ruolo	66	64	296	288	296
	{ non di ruolo	216	320	5	—	—
Personale con ordinamento particolare	{ impiegati a contratto tipo ex M.A.I.	—	59	51	50	48
	{ dipendenti dall'ex G.M.A. di Trieste { impiegati	—	—	145	139	135
	{ operai	—	—	5	3	3
Trasporti ed aviazione civile		1.319	1.879	3.168	3.265	3.845
Impiegati civili	{ di ruolo	792	1.141	1.877	1.956	2.710
	{ dei ruoli aggiunti (già R.S.T.)	—	602	91	133	176
	{ non di ruolo	496	133	1.130	1.074	646
Operai	{ di ruolo	3	—	51	79	291
	{ non di ruolo	28	3	—	—	—
Personale con ordinamento particolare — dipendenti dall'ex G.M.A. di Trieste { impiegati		—	—	18	23	22
	{ operai	—	—	1	—	—
Turismo e spettacolo		—	426	526	515	472
Impiegati civili	{ di ruolo	—	371	480	474	434
	{ dei ruoli aggiunti (già R.S.T.)	—	49	33	29	26
	{ non di ruolo	—	4	11	10	10
Operai di ruolo		—	—	1	1	1
Personale con ordinamento particolare — impiegati a contratto tipo ex M.A.I.		—	2	1	1	1
TOTALE		752.692	924.943	943.775	973.607	1.004.117

(*) I dati relativi agli anni precedenti quello della rilevazione sono aggiornati con l'inclusione di tutte le unità distaccate.

(Segue Tav. 3 — Dipendenti per amministrazione, categoria e posizione giuridica (*)

AMMINISTRAZIONE, CATEGORIA E POSIZIONE GIURIDICA	1° luglio 1951	1° gennaio 1961	1° gennaio 1964	1° gennaio 1965	1° marzo 1966
A Z I E N D E A U T O N O M E					
Amministrazione dei monopoli di Stato	32.177	24.656	20.327	19.575	19.076
Impiegati civili	2.260	2.919	2.912	2.931	2.885
{ di ruolo	—	910	934	849	801
{ dei ruoli aggiunti (già R.S.T.)	857	55	28	28	28
{ non di ruolo	23.278	17.913	16.447	15.760	15.356
Operai	5.782	2.859	—	—	—
Personale con ordinamento particolare — dipendenti dall'ex G.M.A. di Trieste	—	—	5	6	5
{ impiegati	—	—	1	1	1
{ operai	—	—	—	—	—
Azienda monopolio banane	23	21	19	—	—
Impiegati civili	1	5	19	—	—
{ di ruolo	22	—	—	—	—
{ non di ruolo	—	16	—	—	—
Personale con ordinamento particolare — personali vari	—	—	—	—	—
Azienda nazionale autonoma delle strade	7.385	5.849	12.254	12.037	12.031
Impiegati civili	6.212	5.088	6.670	6.775	6.740
{ di ruolo	—	285	47	12	6
{ dei ruoli aggiunti (già R.S.T.)	616	15	340	286	278
{ non di ruolo	—	—	5.148	4.931	4.975
Operai	557	461	—	—	—
Personale con ordinamento particolare — dipendenti dall'ex G.M.A. di Trieste	—	—	48	32	31
{ impiegati	—	—	1	1	1
{ operai	—	—	—	—	—
Azienda di Stato per le foreste demaniali	343	—	—	—	—
Impiegati civili non di ruolo	—	—	—	—	—
Operai non di ruolo	343	—	—	—	—
Amministrazione delle poste e delle telecomunicazioni	94.364	95.967	121.943	118.639	120.231
Impiegati civili	31.804	54.096	121.004	118.380	119.943
{ di ruolo	—	136	—	—	—
{ dei ruoli aggiunti (già R.S.T.)	10.962	222	675	186	155
{ non di ruolo	51.598	—	—	—	—
Ricevitori postali, supplenti, agenti rurali, procaccia postali ecc.	—	—	—	—	—
Impiegati degli uffici locali, delle agenzie, delle ricevitorie, dei servizi portalettere e fattorini telegrafici	—	—	—	—	—
Insegnanti di ruolo	—	1	1	1	1
Operai	—	786	222	35	98
{ di ruolo	—	3	—	—	—
{ non di ruolo	—	—	2	2	2
Personale con ordinamento particolare	—	—	39	35	32
{ impiegati a contratto tipo ex M.A.I.	—	—	—	—	—
{ dipendenti dall'ex G.M.A. di Trieste — impiegati	—	40.723	—	—	—
{ personali vari	—	—	—	—	—

(*) I dati relativi agli anni precedenti quello della rilevazione sono aggiornati con l'inclusione di tutte le unità distaccate.

Segue Tav. 3 — Dipendenti per amministrazione, categoria e posizione giuridica (*)

AMMINISTRAZIONE, CATEGORIA E POSIZIONE GIURIDICA	1° luglio 1951	1° gennaio 1961	1° gennaio 1964	1° gennaio 1965	1° marzo 1966
Segue A Z I E N D E A U T O N O M E					
Azienda di Stato per i servizi telefonici	2.874	6.662	6.845	6.787	9.282
Impiegati civili	1.404	6.376	6.754	6.704	9.277
{ di ruolo	—	10	—	—	—
{ dei ruoli aggiunti (già R.S.T.)	—	1	87	79	2
{ non di ruolo	1.470	—	—	—	—
Operai di ruolo	—	275	—	—	—
Personale con ordinamento particolare	—	—	1	1	—
{ impiegati a contratto tipo ex M.A.I.	—	—	3	3	3
{ dipendenti dall'ex G.M.A. di Trieste-impiegati	—	—	—	—	—
Ferrovie dello Stato	167.554	172.644	182.057	181.270	181.353
Impiegati civili (Agenti)	152.035	164.422	174.845	174.256	174.185
{ di ruolo	—	234	110	35	3
{ non di ruolo	15.519	—	—	—	—
{ impiegati a contratto tipo ex M.A.I.	—	23	4	1	—
Personale con ordinamento particolare	—	—	66	70	68
{ dipendenti dall'ex G.M.A. di Trieste	—	—	—	—	1
{ operai	—	—	—	—	—
{ personali vari	—	7.965	7.032	6.907	7.096
TOTALE	304.720	305.799	343.445	338.308	341.973

(*) I dati relativi agli anni precedenti quello della rilevazione sono aggiornati con l'inclusione di tutte le unità distaccate.

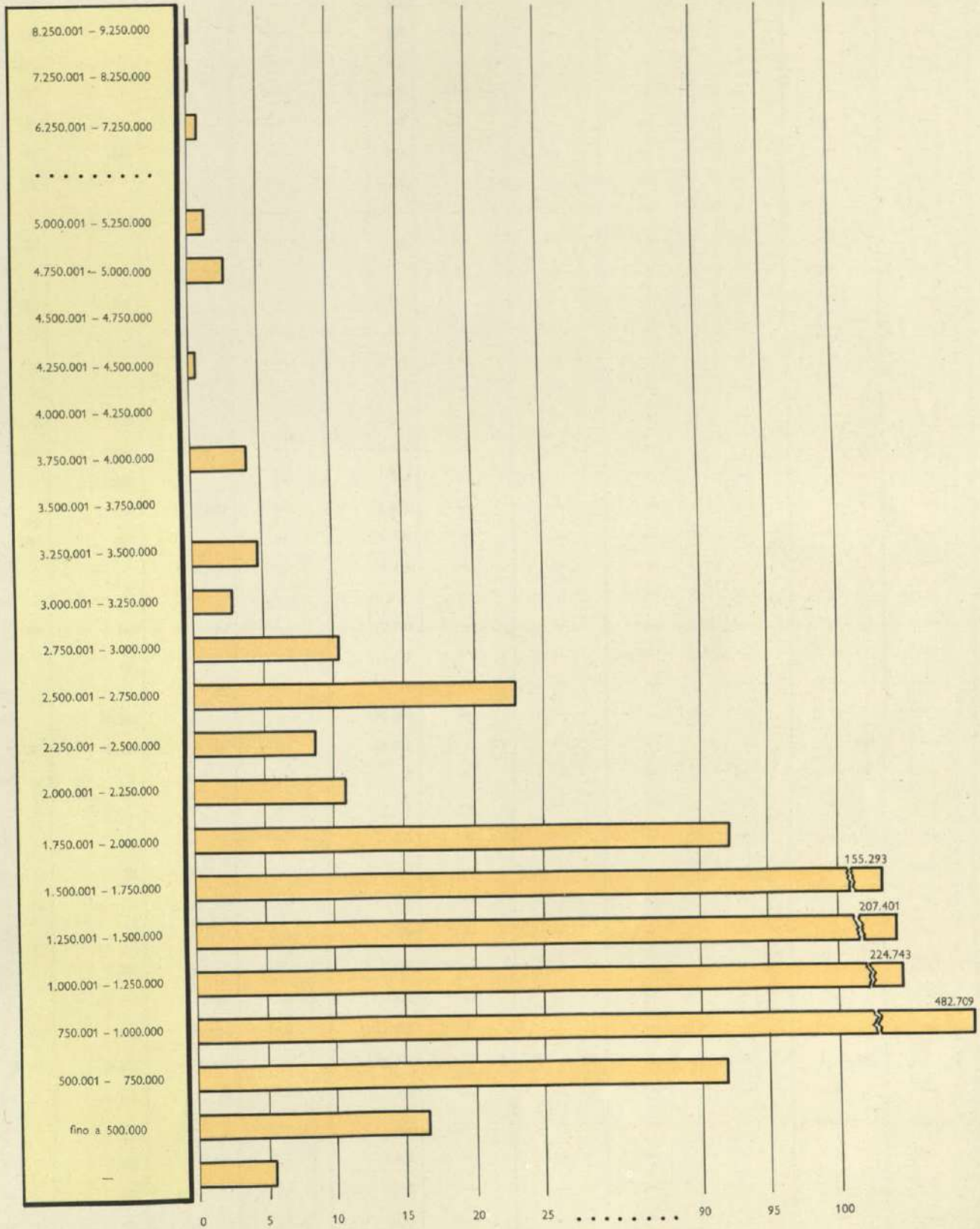
Tav. 4 — Magistrati ordinari, magistrati del Consiglio di Stato, magistrati della Corte dei conti, magistrati della Giustizia militare ed avvocati e procuratori dello Stato per stipendio iniziale annuo lordo

STIPENDIO INIZIALE ANNUO LORDO	Magistrati ordinari	Magistrati del Consiglio di Stato, della Corte dei conti, della Giustizia militare ed avvocati e procuratori dello Stato	TOTALE
9.199.100	1	—	1
7.935.200	3	3	6
7.140.300	111	46	157
6.345.400	245	245	493
4.894.500	1.729	368	2.097
3.814.700	2.872	197	3.069
3.390.400	—	12	12
3.151.900	—	7	7
2.459.300	231	13	244
1.954.300	392	22	414
1.714.100	461	—	461
TOTALE	6.045	916	6.961

PERSONALE STATALE PER CLASSE DI "STIPENDIO INIZIALE ANNUO LORDO,"

(migliaia di unità)

CLASSE DI STIPENDIO

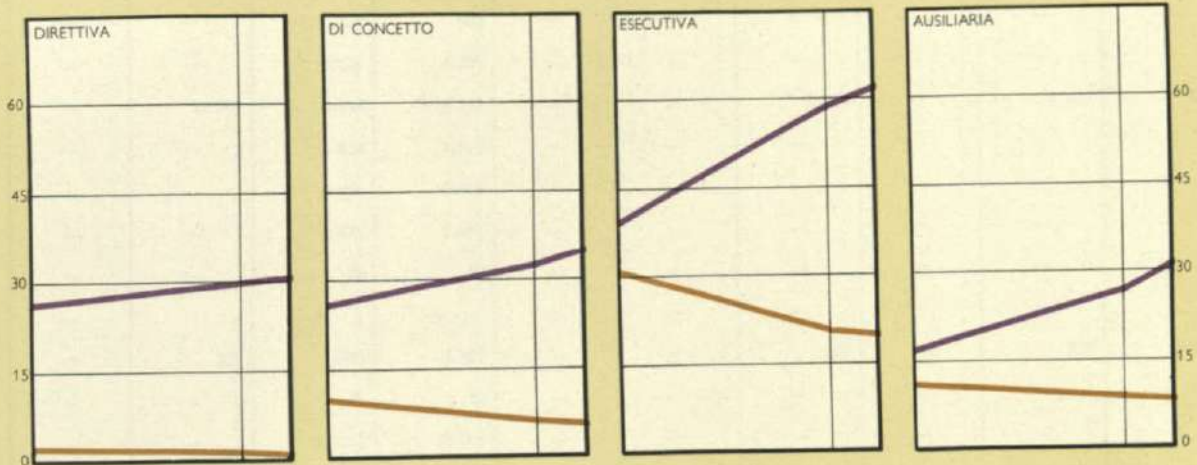


Tav. 5 — Impiegati civili per stipendio iniziale annuo lordo e posizione giuridica

STIPENDIO INIZIALE ANNUO LORDO	DI RUOLO				Totale	DEI RUOLI AGGIUNTI (già R.S.T.)				Totale	NON DI RUOLO	TOTALE
	carriera					carriera						
	direttiva	di concetto	esecutiva	ausiliaria		direttiva	di concetto	esecutiva	ausiliaria			
R I A S S U N T O												
5.149.300 . . .	21	—	—	—	21	—	—	—	—	—	—	21
4.807.200 . . .	127	—	—	—	127	—	—	—	—	—	—	127
4.458.000 . . .	420	—	—	—	420	—	—	—	—	—	—	420
3.430.300 . . .	212	—	—	—	212	—	—	—	—	—	—	212
3.318.100 . . .	3.459	—	—	—	3.459	—	—	—	—	—	—	3.459
3.167.500 . . .	93	—	—	—	93	—	—	—	—	—	—	93
2.868.800 . . .	17	305	—	—	322	—	—	—	—	—	—	322
2.788.500 . . .	22	—	—	—	22	—	—	—	—	—	—	22
2.670.800 . . .	—	—	—	—	—	—	—	—	—	—	—	—
2.615.700 . . .	24	—	—	—	24	—	—	—	—	—	—	24
2.582.100 . . .	—	—	—	—	—	—	—	—	—	—	—	—
2.478.700 . . .	5.743	1.402	—	—	7.145	—	—	—	—	—	—	7.145
2.228.500 . . .	1	—	—	—	1	—	—	—	—	—	—	1
2.079.300 . . .	14	—	—	—	14	—	—	—	—	—	—	14
2.066.900 . . .	4	—	—	—	4	—	—	—	—	—	—	4
2.064.800 . . .	1.133	518	—	—	1.651	—	—	—	—	—	—	1.651
1.891.600 . . .	9.364	3.450	—	—	12.814	—	—	—	—	—	—	12.814
1.834.900 . . .	—	543	—	—	543	—	—	—	—	—	—	543
1.789.000 . . .	—	509	1.469	—	1.978	—	—	—	—	—	—	1.978
1.756.000 . . .	184	957	—	—	1.151	—	—	—	—	—	—	1.151
1.695.600 . . .	—	—	4.418	—	4.418	—	—	—	—	—	—	4.418
1.678.800 . . .	—	—	—	—	—	—	—	—	—	—	—	—
1.678.000 . . .	376	1.149	73	—	1.598	—	—	—	—	—	—	1.598
1.632.100 . . .	—	27	—	—	27	—	—	—	—	—	—	27
1.617.100 . . .	—	—	50	—	50	—	—	—	—	—	—	50
1.616.800 . . .	—	10.264	—	—	10.264	—	—	—	—	—	—	10.264
1.599.400 . . .	9.746	4.331	1.138	—	15.215	467	—	—	—	467	—	15.682
1.585.000 . . .	—	7	—	—	7	—	—	—	—	—	—	7
1.580.000 . . .	7	—	—	—	7	—	—	—	—	—	—	7
1.540.200 . . .	—	249	—	—	249	—	—	—	—	—	—	249
1.523.000 . . .	—	52	—	—	52	—	—	—	—	—	—	52
1.510.500 . . .	74	—	—	—	74	—	—	—	—	—	—	74
1.492.800 . . .	—	70	—	—	70	—	—	—	—	—	—	70
1.488.800 . . .	—	7.470	—	—	7.470	—	—	—	—	—	—	7.470
1.437.400 . . .	—	—	477	—	477	—	—	—	—	—	—	477
1.435.900 . . .	270	878	11.724	—	12.872	—	1	—	—	1	—	12.873
1.397.500 . . .	1.917	15.951	6.876	—	24.744	43	4.259	—	—	4.302	7	29.053
1.382.100 . . .	—	—	13	—	13	—	—	—	—	—	—	13
1.370.500 . . .	—	142	—	—	142	—	—	—	—	—	—	142
1.368.200 . . .	—	1.915	—	—	1.915	—	—	—	—	—	—	1.915
1.340.100 . . .	—	73	—	—	73	—	—	—	—	—	—	73
1.322.400 . . .	—	171	—	—	171	—	—	—	—	—	—	171
1.286.100 . . .	—	—	9.272	—	9.272	—	—	—	—	—	—	9.272
1.251.100 . . .	—	334	—	—	334	—	—	—	—	—	—	334

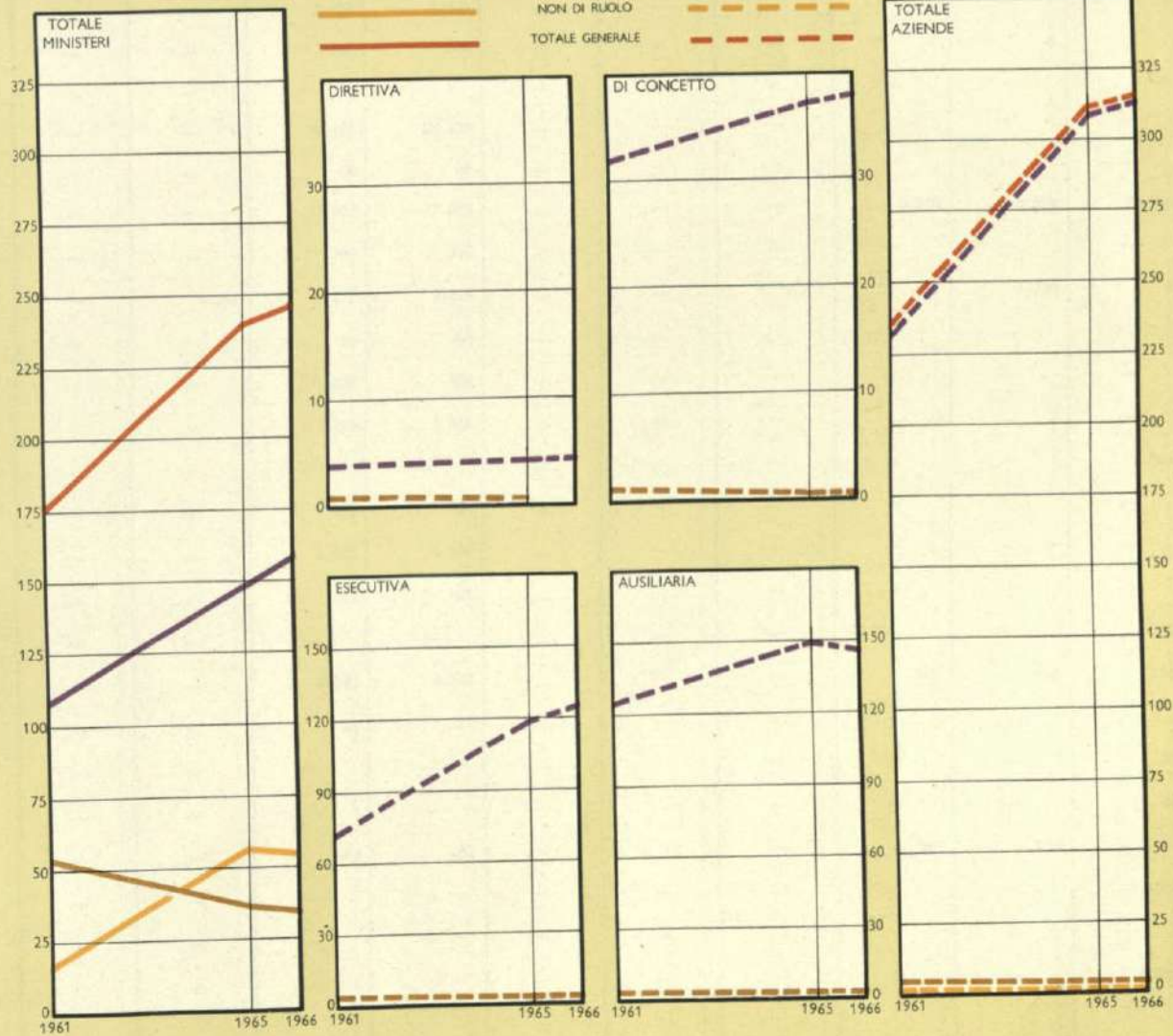
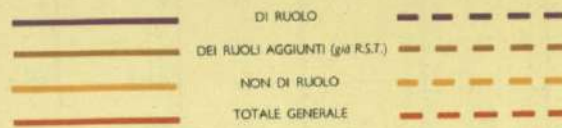
IMPIEGATI CIVILI PER CARRIERA

(migliaia di unità)




MINISTERI

AZ. AUTONOME



MECHANICAL ENGINEERING



Segue Tav. 5 — Impiegati civili per stipendio iniziale annuo lordo e posizione giuridica

STIPENDIO INIZIALE ANNUO LORDO	DEI RUOLI ADDIZIONALI				DEI RUOLI AGGIUNTI (già R.S.T.)				NON DI RUOLO	TOTALE		
	carriera				carriera							
	direttiva	di concetto	esecutiva	ausiliaria	Totale	direttiva	di concetto	esecutiva			ausiliaria	Totale
905.800 . . .	—	—	—	1.789	1.789	—	—	—	—	—	1	1.790
904.400 . . .	—	—	—	932	932	—	—	—	—	—	—	932
892.600 . . .	—	—	—	4.821	4.821	—	—	—	—	—	—	4.821
890.400 . . .	—	—	10.590	2.545	13.135	—	—	5.180	—	5.180	100	18.415
883.200 . . .	—	—	—	1.670	1.670	—	—	—	—	—	—	1.670
880.800 . . .	—	—	—	9.956	9.956	—	—	—	—	—	—	9.956
879.300 . . .	—	—	—	1.571	1.571	—	—	—	—	—	—	1.571
878.600 . . .	—	—	—	29	29	—	—	—	—	—	—	29
865.100 . . .	—	—	—	—	—	—	—	—	—	—	1	1
862.900 . . .	—	—	221	4.070	4.291	—	—	370	—	370	6.081	10.742
851.700 . . .	—	—	—	12	12	—	—	—	—	—	—	12
851.200 . . .	—	—	—	12.041	12.041	—	—	—	—	—	—	12.041
851.100 . . .	—	—	—	3.879	3.879	—	—	—	—	—	—	3.879
839.400 . . .	—	—	—	3	3	—	—	—	—	—	—	3
834.400 . . .	—	—	—	—	—	—	—	—	—	—	98	98
830.600 . . .	—	—	—	3.829	3.829	—	—	—	—	—	1	3.830
823.700 . . .	—	—	—	846	846	—	—	—	4	4	—	850
819.100 . . .	—	—	—	—	—	—	—	—	—	—	21	21
817.400 . . .	—	—	—	24.475	24.475	—	—	—	—	—	—	24.475
808.400 . . .	—	—	—	66	66	—	—	—	—	—	—	66
808.000 . . .	—	—	—	17.502	17.502	—	—	—	6.575	6.575	23.688	47.765
808.800 . . .	—	—	—	192	192	—	—	—	—	—	—	192
800.200 . . .	—	—	4.341	277	4.618	—	—	1.771	17	1.788	5	6.411
796.200 . . .	—	—	—	68	68	—	—	—	—	—	—	68
792.300 . . .	—	—	—	203	203	—	—	—	—	—	—	203
784.500 . . .	—	—	—	1.418	1.418	—	—	—	3	3	—	1.421
776.900 . . .	—	—	—	—	—	—	—	—	—	—	2.544	2.544
776.600 . . .	—	—	—	134	134	—	—	—	—	—	—	134
772.700 . . .	—	—	—	1.997	1.997	—	—	—	—	—	—	1.997
771.200 . . .	—	—	—	102	102	—	—	—	—	—	—	102
769.300 . . .	—	—	—	—	—	—	—	—	—	—	101	101
750.300 . . .	—	—	—	4.590	4.590	—	—	—	983	983	114	5.687
741.300 . . .	—	—	—	22	22	—	—	—	—	—	—	22
734.800 . . .	—	—	—	—	—	—	—	—	—	—	26	26
727.100 . . .	—	—	—	—	—	—	—	—	—	—	34	34
715.800 . . .	—	—	—	602	602	—	—	—	267	267	—	869
708.700 . . .	—	—	—	—	—	—	—	—	—	—	12.582	12.582
704.100 . . .	—	—	—	—	—	—	—	—	—	—	2	2
683.900 . . .	—	—	—	—	—	—	—	—	—	—	4.203	4.203
TOTALE	34.853	72.562	186.148	177.729	471.292	661	5.724	20.549	7.849	34.783	54.982	561.057

Segue RIASSUNTO

Segue Tav. 5 — Impiegati civili per stipendio iniziale annuo lordo e posizione giuridica

STIPENDIO INIZIALE ANNUO LORDO	DI RUOLO				DEI RUOLI AGGIUNTI (già R.S.T.)				NON DI RUOLO	TOTALE			
	carriera				carriera								
	Totale	direttiva	di concetto	esecutiva	ausiliaria	Totale	direttiva	di concetto			esecutiva	ausiliaria	
MINISTERI													
5.149.300 . . .	21	—	—	—	21	—	—	—	—	—	—	—	21
4.807.200 . . .	124	—	—	—	124	—	—	—	—	—	—	—	124
4.458.000 . . .	318	—	—	—	318	—	—	—	—	—	—	—	318
3.430.300 . . .	212	—	—	—	212	—	—	—	—	—	—	—	212
3.318.100 . . .	2.800	—	—	—	2.800	—	—	—	—	—	—	—	2.800
3.167.500 . . .	93	—	—	—	93	—	—	—	—	—	—	—	93
2.868.800 . . .	17	305	—	—	322	—	—	—	—	—	—	—	322
2.788.500 . . .	22	—	—	—	22	—	—	—	—	—	—	—	22
2.670.800 . . .	—	—	—	—	—	—	—	—	—	—	—	—	—
2.615.700 . . .	24	—	—	—	24	—	—	—	—	—	—	—	24
2.582.100 . . .	—	—	—	—	—	—	—	—	—	—	—	—	—
2.478.700 . . .	4.895	867	—	—	5.763	—	—	—	—	—	—	—	5.763
2.228.500 . . .	1	—	—	—	1	—	—	—	—	—	—	—	1
2.079.300 . . .	14	—	—	—	14	—	—	—	—	—	—	—	14
2.066.900 . . .	4	—	—	—	4	—	—	—	—	—	—	—	4
2.064.800 . . .	—	—	—	—	—	—	—	—	—	—	—	—	—
1.991.600 . . .	8.924	2.340	—	—	11.264	—	—	—	—	—	—	—	11.264
1.834.900 . . .	—	—	—	—	—	—	—	—	—	—	—	—	—
1.678.800 . . .	—	—	—	—	—	—	—	—	—	—	—	—	—
1.615.800 . . .	—	—	—	—	—	—	—	—	—	—	—	—	—
1.599.400 . . .	9.684	4.226	1.133	—	15.043	467	—	—	—	467	—	—	15.510
1.580.000 . . .	7	—	—	—	7	—	—	—	—	—	—	—	7
1.437.400 . . .	—	—	—	—	—	—	—	—	—	—	—	—	—
1.397.500 . . .	1.850	15.825	6.813	—	24.488	43	4.258	—	—	4.301	7	—	28.796
1.369.200 . . .	—	1	—	—	1	—	—	—	—	—	—	—	1
1.145.800 . . .	1.432	4.714	12.167	—	18.313	151	555	111	—	817	86	—	19.216
1.032.600 . . .	—	6.611	27.132	—	33.743	—	908	12.631	—	13.539	4.717	—	51.999
994.900 . . .	—	—	—	—	—	—	—	—	—	—	—	—	—
951.800 . . .	—	—	—	—	—	—	—	—	—	—	—	568	568
935.800 . . .	—	—	—	—	—	—	—	—	—	—	—	—	—
890.400 . . .	—	—	10.189	2.534	12.723	—	—	4.885	—	4.885	100	—	17.708
883.200 . . .	—	—	—	1	1	—	—	—	—	—	—	—	1
878.600 . . .	—	—	—	29	29	—	—	—	—	—	—	—	29
862.900 . . .	—	—	221	3.856	4.077	—	—	370	—	370	6.081	—	10.528
839.400 . . .	—	—	—	3	3	—	—	—	—	—	—	—	3
834.400 . . .	—	—	—	—	—	—	—	—	—	—	97	—	97
823.700 . . .	—	—	—	846	846	—	—	—	4	4	—	—	850
808.000 . . .	—	—	—	16.912	16.912	—	—	—	6.574	6.574	23.688	—	47.174
800.200 . . .	—	—	4.216	29	4.245	—	—	1.750	17	1.767	5	—	6.017
796.200 . . .	—	—	—	68	68	—	—	—	—	—	—	—	68
792.300 . . .	—	—	—	203	203	—	—	—	—	—	—	—	203
784.500 . . .	—	—	—	1.418	1.418	—	—	—	3	3	—	—	1.421
776.900 . . .	—	—	—	—	—	—	—	—	—	—	2.452	—	2.452
750.300 . . .	—	—	—	4.563	4.563	—	—	—	983	983	114	—	5.660
715.800 . . .	—	—	—	597	597	—	—	—	266	266	—	—	863
708.700 . . .	—	—	—	—	—	—	—	—	—	—	12.430	—	12.430
683.900 . . .	—	—	—	—	—	—	—	—	—	—	4.171	—	4.171
TOTALE	30.443	34.889	61.871	31.059	158.252	661	5.721	19.747	7.847	33.976	54.516	—	246.754

Segue Tav. 5 — Impiegati civili per stipendio iniziale annuo lordo e posizione giuridica

STIPENDIO INIZIALE ANNUO LORDO	DI RUOLO				Totale	DEI RUOLI AGGIUNTI (già R.S.T.)				Totale	NON DI RUOLO	TOTALE
	carriera					carriera						
	direttiva	di concetto	esecutiva	ausiliaria	direttiva	di concetto	esecutiva	ausiliaria				

Segue AZIENDE AUTONOME

1 038.300 . . .	—	—	8.816	—	8.816	—	—	—	—	2	—	8.816
1 032.600 . . .	—	292	541	—	833	—	1	1	—	—	—	835
1 031.200 . . .	—	—	—	139	139	—	—	—	—	—	—	139
1 011.400 . . .	—	—	18	—	18	—	—	—	—	—	1	18
1 009.400 . . .	—	—	184	—	184	—	—	—	—	—	—	185
994.900 . . .	—	—	19.183	—	19.183	—	—	—	—	—	—	19.183
991.900 . . .	—	—	—	—	—	—	—	—	—	—	—	917
991.200 . . .	—	—	917	—	917	—	—	—	—	—	—	917
987.400 . . .	—	—	5.540	—	5.540	—	—	—	—	—	—	5.540
982.300 . . .	—	—	—	20.782	20.782	—	—	—	—	—	—	20.782
966.300 . . .	—	—	—	1.579	1.579	—	—	—	—	—	—	1.579
958.400 . . .	—	—	—	23.721	23.721	—	—	—	—	—	1	23.721
951.800 . . .	—	—	—	—	—	—	—	—	—	—	—	1
946.400 . . .	—	—	699	—	699	—	—	—	—	—	—	699
937.800 . . .	—	—	—	2.788	2.788	—	—	—	—	—	—	2.788
937.200 . . .	—	—	—	1.361	1.361	—	—	—	—	—	—	1.361
935.800 . . .	—	—	—	587	587	—	—	—	—	—	—	587
934.800 . . .	—	—	—	2.192	2.192	—	—	—	—	—	—	2.192
933.300 . . .	—	—	—	5.150	5.150	—	—	—	—	—	—	5.150
920.100 . . .	—	—	1.002	—	1.002	—	—	—	—	—	—	1.002
915.400 . . .	—	—	—	3.260	3.260	—	—	—	—	—	—	3.260
913.900 . . .	—	—	—	836	836	—	—	—	—	—	—	836
905.800 . . .	—	—	—	1.789	1.789	—	—	—	—	—	1	1.789
904.400 . . .	—	—	—	932	932	—	—	—	—	—	—	932
892.600 . . .	—	—	—	4.821	4.821	—	—	—	—	—	—	4.821
890.400 . . .	—	—	401	11	412	—	—	295	—	295	—	707
883.200 . . .	—	—	—	1.669	1.669	—	—	—	—	—	—	1.669
880.800 . . .	—	—	—	9.956	9.956	—	—	—	—	—	—	9.956
879.300 . . .	—	—	—	1.571	1.571	—	—	—	—	—	—	1.571
865.100 . . .	—	—	—	—	—	—	—	—	—	—	1	1
862.900 . . .	—	—	—	214	214	—	—	—	—	—	—	214
851.700 . . .	—	—	—	12	12	—	—	—	—	—	—	12
851.200 . . .	—	—	—	12.041	12.041	—	—	—	—	—	—	12.041
851.100 . . .	—	—	—	3.879	3.879	—	—	—	—	—	—	3.879
834.400 . . .	—	—	—	—	—	—	—	—	—	—	1	1
830.600 . . .	—	—	—	3.829	3.829	—	—	—	—	—	1	3.830
819.100 . . .	—	—	—	—	—	—	—	—	—	—	21	21
817.400 . . .	—	—	—	24.475	24.475	—	—	—	—	—	—	24.475
808.400 . . .	—	—	—	66	66	—	—	—	—	—	—	66
808.000 . . .	—	—	—	590	590	—	—	—	1	—	1	591
806.800 . . .	—	—	—	192	192	—	—	—	—	—	—	192
800.200 . . .	—	—	125	248	373	—	—	21	—	21	—	394
776.900 . . .	—	—	—	—	—	—	—	—	—	—	92	92
776.600 . . .	—	—	—	134	134	—	—	—	—	—	—	134
772.700 . . .	—	—	—	1.997	1.997	—	—	—	—	—	—	1.997
771.200 . . .	—	—	—	102	102	—	—	—	—	—	—	102
769.300 . . .	—	—	—	—	—	—	—	—	—	—	101	101
750.300 . . .	—	—	—	27	27	—	—	—	—	—	—	27
741.300 . . .	—	—	—	22	22	—	—	—	—	—	—	22
734.800 . . .	—	—	—	—	—	—	—	—	—	—	26	26
727.100 . . .	—	—	—	—	—	—	—	—	—	—	34	34
715.800 . . .	—	—	—	5	5	—	—	—	1	—	—	6
708.700 . . .	—	—	—	—	—	—	—	—	—	—	152	152
704.100 . . .	—	—	—	—	—	—	—	—	—	—	2	2
683.900 . . .	—	—	—	—	—	—	—	—	—	—	32	32
TOTALE	4.410	37.673	124.277	146.670	313.030	—	3	802	2	807	466	314.303

Tav. 6 — Impiegati civili dei ministeri per stipendio iniziale annuo lordo

STIPENDIO INIZIALE ANNUO LORDO	Presidenza del Consiglio dei ministri	Ministero degli affari esteri	Ministero dell'agricoltura e delle foreste	Ministero del bilancio	Ministero del commercio con l'estero	Ministero della difesa	Ministero delle finanze	Ministero di grazia e giustizia	Ministero dell'Industria e del commercio	Ministero dell'Interno	Ministero dei lavori pubblici	Ministero del lavoro e della previdenza sociale	Ministero della marina mercantile	Ministero delle partecipazioni statali	Ministero delle poste e delle telecomunicazioni	Ministero della pubblica istruzione	Ministero della sanità	Ministero del tesoro	Ministero dei trasporti e dell'aviazione civile	Ministero del turismo e dello spettacolo	TOTALE
5.149.300		21																			21
4.807.200		53	3						66		1							1			124
4.458.000	2	82	17		5	8	10	1	9	79	33	5	6	1		15	12	18	12	3	318
3.430.300																212					212
3.318.100	28	153	214		28	72	479	69	109	591	143	111	14	8		176	178	332	73	22	2.800
3.167.500						93															93
2.868.800																322					322
2.788.500																22					22
2.670.800																					
2.615.700						24															
2.582.100																					
2.478.700	71	191	671		40	264	1.413	244	191	495	301	347	33	12		394	204	758	92	42	5.763
2.228.500																1					1
2.079.300																14					14
2.066.900						4															4
2.064.800																					
1.991.600	143	207	1.029		85	380	3.278	1.221	210	1.594	392	351	46	9		897	254	964	167	37	11.264
1.834.900																					
1.678.800																					
1.615.800																					
1.599.400	214	214	1.316		70	656	4.643	1.709	220	1.629	864	922	30	3		1.039	385	1.290	281	25	15.510
1.580.000																7					7
1.437.400																					
1.397.500	168	248	1.208		60	3.306	7.593	2.608	338	1.900	3.412	1.563	83	24		2.707	378	2.713	406	81	28.796
1.369.200											1										1
1.145.800	33	221	949		43	814	5.841	1.107	142	1.345	754	1.942	167	12		2.835	348	1.978	334	45	19.216
1.032.600	448	353	1.899		181	11.095	10.697	949	420	2.978	3.283	5.705	304	10		8.963	452	3.776	420	66	51.999
994.900																					
951.800			1			1	3				4					549	10				568
935.800																					
890.400	391	157	310		15	4.036	1.178	1.483	42	915	216	2.750	88	12		4.994	278	574	225	44	17.708
883.200											1										
878.600																	29				
862.900	95	41	350		6	20	401	16	30	145	26	169	10	1		8.862	161	158	22	15	10.528
839.400			3																		
834.400		5	11			21				41	6	1				2		9	1		97
823.700										338						512					850
808.000	260	185	689		100	2.933	1.955	822	243	1.115	1.381	551	107	8		35.464	515	630	148	68	47.174
800.200	247	138	53		9	1.011	343	584	13	492	113	594	21			1.615	23	160	598	3	6.017
796.200							68														68
792.300			3							200											203
784.500																1.421					1.421
776.900	1	54	312			391	326	11	3	9	65		1			1.062	2	171	24		2.452
750.300	115	121	172		12	384	688	1.136	29	201	215	143	10	2		1.736	24	594	71	7	5.660
715.800	17	21	20		4	143	191	20	9	17	32	64	2			16	1	257	37	2	863
708.700	1	164	524		1	2.492	3.467	37	5	63	318	1	11	2		3.948	13	803	571	9	12.430
683.900		105	86			706	672	7	2	39	70	11	6	2		2.137	16	261	50	1	4.171
TOTALE	2.540	2.734	9.840		659	28.854	43.246	12.024	2.015	14.252	11.631	15.230	939	106		79.942	3.283	15.457	5.532	470	246.754

Tav. 7 — Impiegati civili delle aziende autonome per stipendio iniziale annuo lordo

STIPENDIO INIZIALE ANNUO LORDO	Amministrazione dei monopoli di Stato	Azienda nazionale autonoma delle strade	Azienda di Stato per le foreste demaniali	Amministrazione delle poste e delle telecomunicazioni	Azienda di Stato per i servizi telefonici	Ferrovie dello Stato	TOTALE
						1	3
4.807.200	1	1	—	—	—	60	102
4.458.000	8	3	—	22	9	365	659
3.318.100	67	24	—	161	42	461	1.382
2.478.700	139	61	—	603	118	1.651	1.651
2.094.800	—	—	—	—	—	—	1.550
1.991.600	165	79	—	1.131	175	543	543
1.834.900	—	—	—	—	—	—	1.978
1.769.000	41	—	—	1.739	198	1.151	1.151
1.758.000	—	—	—	—	—	—	4.418
1.695.600	—	—	—	4.204	214	—	1.598
1.676.000	313	—	—	1.271	14	—	27
1.632.100	—	—	—	—	—	—	27
1.617.100	50	—	—	—	—	—	50
1.615.800	—	—	—	—	—	10.264	10.264
1.599.400	—	172	—	—	—	—	172
1.585.000	—	—	—	—	—	7	7
1.540.200	—	—	—	—	—	249	249
1.523.000	—	—	—	—	—	52	52
1.510.500	—	—	—	—	—	74	74
1.492.900	—	—	—	—	—	70	70
1.488.800	—	—	—	—	—	7.470	7.470
1.437.400	—	—	—	—	—	477	477
1.435.900	417	—	—	11.534	922	—	12.873
1.397.500	—	257	—	—	—	—	257
1.382.100	—	—	—	13	—	—	13
1.370.500	—	—	—	—	—	142	142
1.369.200	—	—	—	—	—	1.914	1.914
1.340.100	—	—	—	—	—	73	73
1.322.400	—	—	—	—	—	171	171
1.286.100	—	—	—	—	—	9.272	9.272
1.251.100	—	—	—	—	—	334	334
1.234.000	—	—	—	—	—	498	498
1.231.100	—	—	—	—	—	208	208
1.214.400	—	—	—	—	—	47	47
1.212.100	—	—	—	—	—	5.368	5.368
1.209.700	—	—	—	—	—	2.332	2.332
1.203.100	—	—	—	—	—	1.298	1.298
1.191.900	536	—	—	25.061	3.169	—	28.766
1.183.500	24	—	—	3.436	57	—	3.517
1.183.400	—	—	—	—	—	5.919	5.919
1.145.800	—	142	—	6	—	—	148
1.145.200	—	—	—	—	—	181	181
1.117.600	—	—	—	—	—	1.187	1.187
1.114.400	—	—	—	—	—	632	632
1.112.000	—	—	—	—	—	44	44
1.104.900	—	—	—	—	—	2	2
1.087.500	—	—	—	—	—	863	863
1.071.000	—	—	—	—	—	6.525	6.525
1.070.300	1.109	140	—	7.189	931	—	9.369
1.066.100	50	—	—	11.899	87	—	12.036
1.060.800	—	—	—	—	—	1.236	1.236
1.051.700	—	—	—	—	—	1.349	1.349
1.043.900	—	—	—	—	—	4.254	4.254
1.038.300	—	—	—	—	—	8.816	8.816
1.032.600	—	511	—	324	—	—	835

Segue Tav. 7 — Impiegati civili delle aziende autonome per stipendio iniziale annuo lordo

STIPENDIO INIZIALE ANNUO LORDO	Amministrazione dei monopoli di Stato	Azienda nazionale autonoma delle strade	Azienda di Stato per le foreste demaniali	Amministrazione delle poste e delle telecomunicazioni	Azienda di Stato per i servizi telefonici	Ferrovie dello Stato	TOTALE
1.031.200	—	—	—	—	—	139	139
1.011.400	—	—	—	—	—	18	18
1.009.400	—	—	—	—	—	185	185
994.900	81	—	—	16.071	3.031	—	19.183
991.900	—	—	—	—	—	—	—
991.200	—	—	—	—	—	917	917
987.400	—	—	—	—	—	5.540	5.540
982.300	55	—	—	20.669	58	—	20.782
966.300	—	—	—	—	—	1.579	1.579
958.400	—	—	—	—	—	23.721	23.721
951.800	—	1	—	—	—	—	1
946.400	—	—	—	—	—	699	699
937.800	—	—	—	—	—	2.788	2.788
937.200	—	—	—	—	—	1.351	1.351
935.800	—	—	—	—	—	587	587
934.800	—	—	—	—	—	2.192	2.192
933.300	—	—	—	—	—	5.150	5.150
920.100	—	—	—	—	—	1.002	1.002
915.400	—	—	—	—	—	3.260	3.260
913.900	—	836	—	—	—	—	836
905.800	—	—	—	—	—	1.790	1.790
904.400	—	—	—	—	—	932	932
892.600	—	—	—	—	—	4.821	4.821
890.400	319	151	—	237	—	—	707
883.200	—	—	—	—	—	1.669	1.669
880.810	—	—	—	—	—	9.956	9.956
879.300	—	—	—	—	—	1.571	1.571
865.100	—	—	—	—	1	—	1
862.900	31	42	—	141	—	—	214
851.760	—	—	—	—	—	12	12
851.200	111	—	—	11.682	218	—	12.041
851.100	—	3.879	—	—	—	—	3.879
834.400	—	1	—	—	—	—	1
830.600	—	—	—	—	—	3.830	3.830
819.100	—	—	—	20	1	—	21
817.400	—	—	—	—	—	24.475	24.475
808.400	—	—	—	—	—	66	66
808.000	120	113	—	336	2	—	591
806.800	—	—	—	—	—	192	192
800.200	24	302	—	68	—	—	394
776.900	—	92	—	—	—	—	92
776.600	17	—	—	116	1	—	134
772.700	—	—	—	1.997	—	—	1.997
771.200	—	—	—	—	—	102	102
769.300	—	—	—	101	—	—	101
750.300	—	27	—	—	—	—	27
741.300	8	—	—	13	1	—	22
734.800	26	—	—	—	—	—	26
727.100	—	—	—	34	—	—	34
715.800	—	6	—	—	—	—	6
703.700	—	152	—	—	—	—	152
704.100	2	—	—	—	—	—	2
683.900	—	32	—	—	—	—	32
TOTALE	3.714	7.024	—	120.098	9.279	174.188	314.303

Tav. 8 — Insegnanti per stipendio iniziale annuo lordo e posizione giuridica

STIPENDIO INIZIALE ANNUO LORDO	PRESIDI, DIRETTORI E PROFESSORI (a)				DIRETTORI E MAESTRI DIDATTICI ELEMENTARI				T O T A L E			
	di ruolo	di ruolo speciale transitorio	non di ruolo	Totale	di ruolo	di ruolo speciale transitorio	non di ruolo	Totale	di ruolo	di ruolo speciale transitorio	non di ruolo	Totale
	5.149.300	(b) 1.135	—	—	1.135	—	—	—	—	1.135	—	—
4.807.200	387	—	—	384	—	—	—	—	384	—	—	384
4.458.000	2	—	—	2	—	—	—	—	2	—	—	2
3.956.800	374	—	—	374	—	—	—	—	374	—	—	374
3.461.900	959	—	—	959	—	—	—	—	959	—	—	959
3.318.100	1	—	—	1	—	—	—	—	1	—	—	1
2.868.800	9.477	—	456	9.933	—	—	—	—	9.477	—	456	9.933
2.592.100	13.851	—	9	13.860	3.368	—	—	3.368	17.219	—	9	17.228
2.478.700	949	—	332	1.281	—	—	—	—	949	—	332	1.281
2.228.500	3.156	—	13	3.169	—	—	—	—	3.156	—	13	3.169
2.079.300	2.665	86	—	2.751	—	—	—	—	2.665	86	—	2.751
1.891.600	20.237	16	103	20.406	54.758	—	—	54.758	75.045	16	103	75.164
1.599.400	2	—	—	2	—	—	—	—	2	—	—	2
1.590.000	22.530	46	34.311	56.887	56.974	—	—	56.974	79.504	46	34.311	113.861
1.397.500	1	—	1.502	1.503	—	—	—	—	1	—	1.502	1.503
1.324.000	4.709	28	36.118	40.855	73.065	—	—	73.065	77.774	28	36.118	113.920
1.108.100	883	186	9.115	10.184	14.866	3	1.526	16.395	15.749	189	10.641	26.579
TOTALE . . .	81.365	362	81.959	163.686	203.031	3	1.526	204.560	284.396	365	83.485	368.246

(a) Dell'istruzione universitaria, secondaria ed artistica. — (b) Di cui una unità appartenente alla Scuola superiore di telegrafia e telefonia (Amministrazione delle poste e delle telecomunicazioni)

Tav. 9 — Militari « di carriera » per stipendio iniziale annuo lordo e categoria

STIPENDIO INIZIALE ANNUO LORDO	UFFICIALI	SOTTUFFICIALI	GRADUATI E TRUPPA	TOTALE
5.134.700	73	—	—	73
4.756.000	170	—	—	170
3.955.200	601	—	—	601
3.167.500	2.710	—	—	2.710
2.615.700	5.607	—	—	5.607
2.066.900	3.330	—	—	3.330
1.678.800	8.115	—	—	8.115
1.397.500	—	24.325	(a) 96	24.421
1.336.200	4.010	—	—	4.010
1.145.800	—	15.852	—	15.852
1.130.600	1.418	—	(b) 155	1.573
1.032.600	—	10.842	—	10.842
890.400	—	33.537	(c) 8	33.545
845.800	—	—	23.858	23.858
783.800	—	3.797	—	3.797
776.000	—	—	37.067	37.067
722.900	—	—	29.164	29.164
705.500	—	—	15.066	15.066
660.000	—	15.576	—	15.576
65.700	—	—	5.474	5.474
—	—	—	(d) 11.322	11.322
TOTALE . . .	26.034	103.929	172.210	302.173

(a) Allievi dell'ultimo corso dell'Accademia aeronautica (Aspiranti ufficiali). — (b) Allievi del terzo anno dell'Accademia navale (Aspiranti). — (c) Allievi dell'Accademia della Guardia di finanza provenienti dai sottufficiali. — (d) Percepiscono le paghe giornaliere di cui alle tabelle annesse alla legge 12 aprile 1962, n. 183.

Tav. 10 — Operai per stipendio iniziale annuo lordo, amministrazione e posizioni giuridica

STIPENDIO INIZIALE ANNUO LORDO	MINISTERI														AZIENDE AUTONOME					TOTALE								
	Consiglio dei ministri	Affari esteri	Agricoltura e foreste	Bilancio	Commercio con l'estero	Difesa	Finanze	Grazia e giustizia	Industria e commercio	Interno	Lavori pubblici	Lavoro e previdenza sociale	Marina mercantile	Partecipazioni statali	Poste e telecomunicazioni	Pubblica istruzione	Sanità	Tesoro	Trasporti ed aviazione civile		Turismo e spettacolo	Totale	Amministrazione del monopolio di Stato	Azienda nazionale autonoma delle strade	Amministrazione delle poste e delle telecomunicazioni	Azienda di Stato per i servizi telefonici	Ferrovie dello Stato	Totale
Di ruolo	—	77	1.869	—	—	—	—	—	—	—	—	—	134	22	—	1.188	92	296	291	1	57.039	15.356	4.975	98	—	—	20.429	77.468
1.067.500	—	—	—	—	—	—	—	—	—	—	—	—	—	—	—	—	—	—	—	—	—	102	—	—	—	—	102	102
996.100	—	—	—	—	—	—	—	—	—	—	—	—	—	—	—	—	—	—	—	—	—	—	—	—	—	—	—	—
994.800	—	5	—	—	—	1.366	8	20	6	—	—	—	1	—	—	52	—	6	—	—	—	1.464	19	—	—	—	19	1.483
993.500	—	—	—	—	—	—	—	—	—	—	—	—	—	—	—	—	—	—	—	—	—	147	—	—	—	—	147	
966.600	—	—	—	—	—	—	—	—	—	—	—	—	—	—	—	—	—	—	—	—	—	1.463	—	—	—	—	1.463	
900.000	—	—	—	—	—	—	—	—	—	—	—	—	—	—	—	—	—	—	—	—	—	189	—	—	—	—	189	
880.300	—	—	—	—	—	—	—	—	—	—	—	—	—	—	—	—	—	—	—	—	—	1.663	—	—	—	—	1.663	
862.900	—	—	—	—	—	—	—	—	—	—	—	—	—	—	—	—	—	—	—	—	—	—	—	—	—	—	—	
853.000	—	34	624	—	—	15.285	45	96	8	97	261	—	22	1	—	300	29	76	148	1	17.025	—	328	—	—	328	17.353	
841.000	—	—	—	—	—	—	—	—	—	—	—	—	—	—	—	—	—	—	—	—	—	—	—	—	—	—	9	
833.100	—	—	—	—	—	—	—	—	—	—	—	—	—	—	—	—	—	—	—	—	—	2.988	—	—	—	—	2.988	
808.000	—	—	—	—	—	—	—	—	—	—	—	—	—	—	—	—	—	—	—	—	—	—	—	—	—	—	9	
801.600	—	—	—	—	—	—	—	—	—	—	—	—	—	—	—	—	—	—	—	—	—	—	—	—	—	—	9	
794.700	—	10	855	—	—	21.825	59	168	11	142	1.076	—	63	9	—	393	29	87	84	—	24.811	—	807	—	—	807	25.618	
778.100	—	—	—	—	—	—	—	—	—	—	—	—	—	—	—	—	—	—	—	—	—	8.804	—	—	—	8.816	8.816	
776.300	—	—	—	—	—	—	—	—	—	—	—	—	—	—	—	—	—	—	—	—	—	—	—	—	—	—	68	
751.800	—	25	380	—	—	8.934	133	432	1	183	953	—	48	6	—	397	34	116	56	—	11.698	—	2.573	—	—	2.573	14.271	
739.400	—	1	7	—	—	798	1	—	—	36	157	—	—	6	—	43	—	5	3	—	1.057	—	1.238	—	—	1.238	2.295	
707.200	—	2	3	—	—	595	5	344	—	26	—	—	—	—	—	3	—	6	—	—	984	—	7	—	—	7	991	
638.900	—	—	—	—	—	—	—	—	—	—	—	—	—	—	—	—	—	—	—	—	—	—	—	—	—	—	3	
Non di ruolo	—	—	—	—	—	—	—	—	—	—	—	—	—	—	—	—	—	—	—	—	—	—	—	—	—	—	—	
TOTALE	—	77	1.869	—	—	48.801	251	1.060	26	484	2.447	—	134	22	—	1.188	92	296	291	1	57.039	15.356	4.975	98	—	—	20.429	77.468

Tav. 11 — Personale con ordinamento particolare per stipendio iniziale annuo lordo e posizione giuridica

STIPENDIO INIZIALE ANNUO LORDO	Appartenenti a Corpi militarmente organizzati	Impiegati a contratto tipo ex M.A.I.	Impiegati degli ex municipi coloniali	Dipendenti dall'ex G.M.A. di Trieste	Personali vari	TOTALE
RIASSUNTO						
3318.100	—	—	—	—	—	2
2.478.700	—	99	19	18	2	138
1.991.600	—	3	12	81	2	98
1.599.400	—	1	4	181	240	426
1.397.500	187	45	30	212	1.210	1.684
1.145.800	259	—	8	226	511	1.004
1.032.600	430	12	33	137	1.145	1.757
994.800	—	—	—	35	—	35
890.400	1.589	—	—	219	205	2.013
862.900	1.921	4	18	—	—	1.943
853.000	—	—	—	69	—	69
845.800	768	—	—	—	—	768
838.200	—	—	—	—	431	431
808.000	—	—	12	—	186	198
800.200	3	—	—	—	1.079	1.113
794.700	—	—	—	322	—	322
792.300	9	—	—	—	—	9
783.800	574	—	—	—	—	574
778.800	—	—	—	—	755	755
778.100	—	—	—	1	—	1
776.600	17	—	—	—	—	17
751.800	—	—	—	105	—	105
750.300	—	—	—	—	19	19
746.400	6	—	—	—	—	6
739.400	—	—	—	63	—	63
739.200	—	—	—	—	852	852
730.700	2.480	—	—	—	—	2.480
722.900	405	—	—	—	—	405
719.400	—	—	—	—	549	549
715.800	—	—	—	—	1	1
707.200	—	—	—	73	—	73
705.500	717	—	—	—	—	717
682.800	—	—	—	1.472	—	1.472
679.800	—	—	—	—	282	282
673.200	—	—	—	—	1.255	1.255
666.600	—	—	—	—	288	288
633.600	—	—	—	—	504	504
627.000	—	—	—	—	444	444
600.600	—	—	—	—	73	73
580.800	—	—	—	—	259	259
541.200	—	—	—	—	1.039	1.039
501.600	—	—	—	—	365	365
65.700	—	—	—	—	(a) 5.577	5.577
TOTALE . . .	9.396	164	133	3.214	17.273	30.185

(a) Unità non aventi uno stipendio fisso, in servizio presso il Ministero delle finanze (Ricevitorie del lotto). Più precisamente: 1.579 ricevitori sono retribuiti con aggio graduale sulle somme riscosse dalla ricevitoria nel corso dell'anno finanziario (ad ogni ricevitore è comunque garantito un minimo annuo lordo di L. 996.700); 2.807 aiuto ricevitori e 1.191 aiuto ricevitori aggiunti percepiscono uno stipendio mensile lordo commisurato alla durata del servizio prestato: L. 65.720 se in servizio per tutta la settimana, L. 43.820 se in servizio per quattro giorni alla settimana e L. 32.860 se in servizio per tre giorni alla settimana).

Segue Tav. 11 — Personale con ordinamento particolare per stipendio iniziale annuo lordo e posizione giuridica

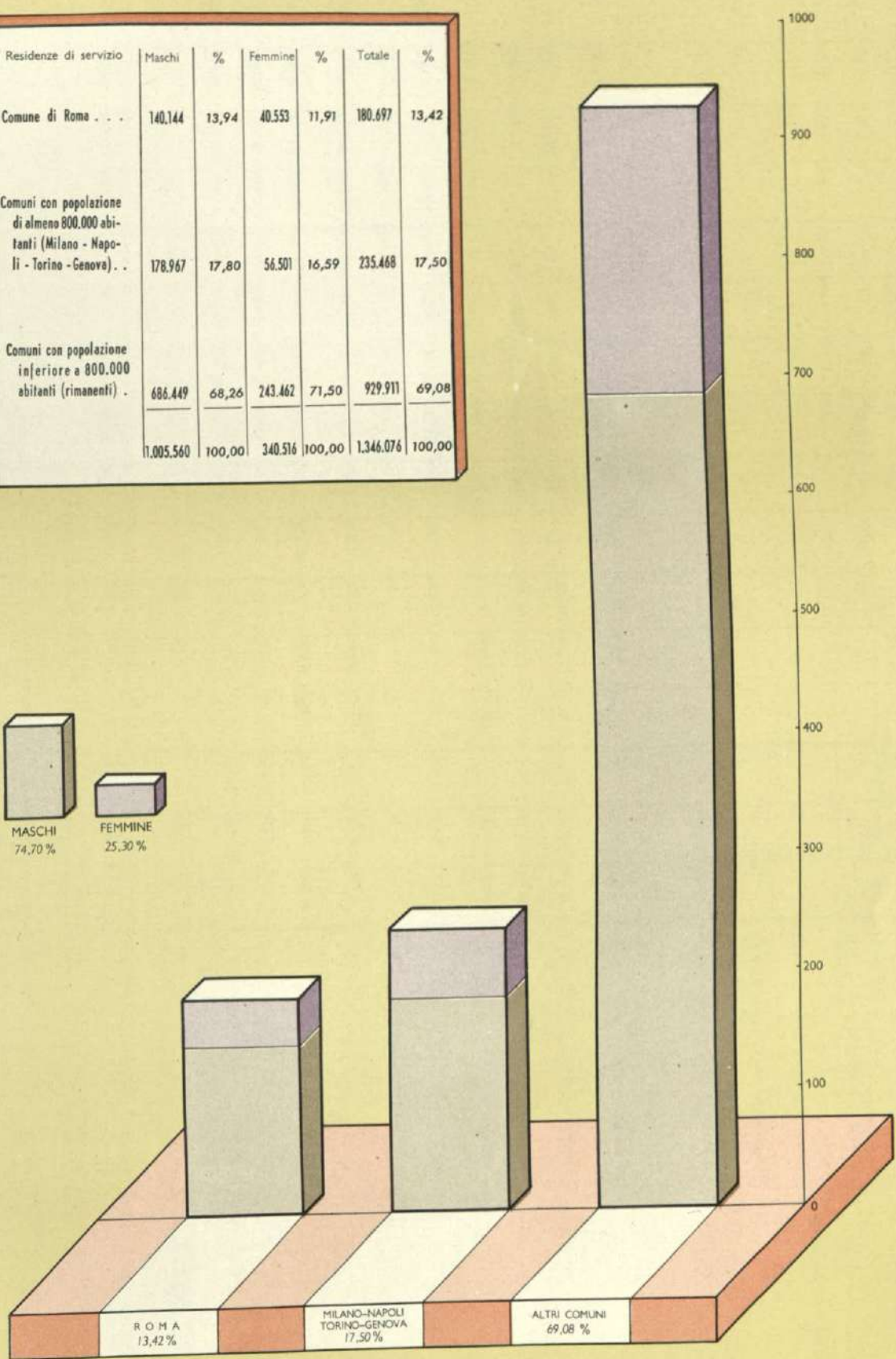

STIPENDIO INIZIALE ANNUO LORDO	Appartenenti a Corpi militarmente organizzati	Impiegati a contratto tipo ex M.A.I.	Impiegati degli ex municipi coloniali	Dipendenti dall'ex G.M.A. di Trieste	Personali vari	TOTALE
MINISTERI						
3.318.100	—	—	2	—	—	2
2.478.700	—	97	19	18	2	136
1.991.600	—	3	12	76	2	93
1.599.400	—	1	4	172	240	417
1.397.500	187	45	30	204	1.210	1.676
1.145.800	259	—	8	219	511	997
1.032.600	430	12	33	134	1.145	1.754
994.800	—	—	—	35	—	35
890.400	1.589	—	—	200	205	1.994
882.900	1.921	4	18	—	—	1.943
853.000	—	—	—	69	—	69
845.600	768	—	—	—	—	768
808.000	—	—	12	—	186	198
800.200	34	—	—	—	1.079	1.113
794.700	—	—	—	320	—	320
792.300	9	—	—	—	—	9
783.800	574	—	—	—	—	574
776.000	17	—	—	—	—	17
751.800	—	—	—	105	—	105
750.300	—	—	—	—	19	19
746.400	6	—	—	—	—	6
739.400	—	—	—	63	—	63
730.700	2.480	—	—	—	—	2.480
722.900	405	—	—	—	—	405
715.800	—	—	—	—	1	1
707.200	—	—	—	73	—	73
705.500	717	—	—	—	—	717
682.800	—	—	—	1.384	—	1.384
65.700	—	—	—	—	(a) 5.577	5.577
TOTALE	9.396	162	138	3.072	10.177	22.945
AZIENDE AUTONOME						
2.478.700	—	2	—	—	—	2
1.991.600	—	—	—	5	—	5
1.599.400	—	—	—	9	—	9
1.397.500	—	—	—	8	—	8
1.145.800	—	—	—	7	—	7
1.032.600	—	—	—	3	—	3
890.400	—	—	—	19	—	19
838.200	—	—	—	—	431	431
794.700	—	—	—	2	—	2
778.800	—	—	—	—	755	755
778.100	—	—	—	1	—	1
739.200	—	—	—	—	852	852
719.400	—	—	—	—	549	549
682.800	—	—	—	88	—	88
679.800	—	—	—	—	282	282
673.200	—	—	—	—	1.255	1.255
666.600	—	—	—	—	288	288
633.600	—	—	—	—	504	504
627.000	—	—	—	—	444	444
600.600	—	—	—	—	73	73
580.800	—	—	—	—	259	259
541.200	—	—	—	—	1.039	1.039
501.600	—	—	—	—	365	365
TOTALE	—	2	—	142	7.096	7.240

(a) Cfr. corrispondente nota alla pagina precedente.

PERSONALE STATALE PER RESIDENZA DI SERVIZIO

(migliaia di unità)

Residenze di servizio	Maschi	%	Femmine	%	Totale	%
Comune di Roma . . .	140.144	13,94	40.553	11,91	180.697	13,42
Comuni con popolazione di almeno 800.000 abitanti (Milano - Napoli - Torino - Genova) . .	178.967	17,80	56.501	16,59	235.468	17,50
Comuni con popolazione inferiore a 800.000 abitanti (rimanenti) .	686.449	68,26	243.462	71,50	929.911	69,08
	1.005.560	100,00	340.516	100,00	1.346.076	100,00



Tav. 12 — Dipendenti per categoria, posizione giuridica, residenza, sesso e stato civile

CATEGORIA DI PERSONALE E POSIZIONE GIURIDICA	Comune di Roma				Comuni con popolazione di almeno 800.000 abitanti (a)				Comuni con popolazione inferiore a 800.000 abitanti (b)				T O T A L E					
	MASCHI		FEMMINE		MASCHI		FEMMINE		MASCHI		FEMMINE		MASCHI		FEMMINE			
	Calli (o vedov. senza prole)	Coniugati (o ve- dove con prole)	Nubili (o vedove senza prole)	Coniugate (o ve- dove con prole)	Calli (o vedov. senza prole)	Coniugati (o ve- dove con prole)	Nubili (o vedove senza prole)	Coniugate (o ve- dove con prole)	Calli (o vedov. senza prole)	Coniugati (o ve- dove con prole)	Nubili (o vedove senza prole)	Coniugate (o ve- dove con prole)	Calli (o vedov. senza prole)	Coniugati (o ve- dove con prole)	Nubili (o vedove senza prole)	Coniugate (o ve- dove con prole)		
Magistrati ordinari	200	743	5	—	331	899	8	5	1.195	2.651	8	—	1.726	4.293	21	5	26	6.045
Magistrati del Consiglio di Stato, della Corte dei conti, della Giustizia militare ed avvocati e procuratori dello Stato	73	629	—	—	13	59	—	—	34	108	—	—	120	796	—	—	—	916
Impiegati civili	9.913	51.048	6.890	9.599	13.495	56.526	4.527	6.272	39.979	230.022	18.357	24.674	63.387	337.596	29.774	40.535	70.309	471.292
di ruolo	764	4.564	1.142	1.326	805	3.462	684	913	3.859	13.902	1.463	1.899	5.428	21.928	3.259	4.138	7.427	34.783
dei ruoli aggiunti (già R.S.T.)	2.355	3.819	2.279	2.442	3.526	4.869	3.318	3.453	6.603	10.787	5.640	5.891	12.484	19.475	11.237	11.786	23.023	54.982
non di ruolo	1.472	5.129	2.624	9.146	4.082	10.602	8.518	15.363	15.722	60.582	42.359	108.797	21.276	76.313	53.501	133.306	186.807	284.396
Insegnanti	12	26	7	7	8	18	62	98	13	44	26	44	33	88	95	149	244	365
di ruolo speciale transitorio	1.696	1.528	1.418	1.597	6.401	6.025	4.246	5.341	22.295	13.735	10.082	9.120	30.392	21.299	15.746	16.058	31.804	83.485
non di ruolo	1.106	4.075	—	—	1.382	4.940	—	—	3.167	11.364	—	—	5.655	20.379	—	—	—	26.034
ufficiali	5.245	14.263	—	—	5.655	18.142	—	—	12.644	47.980	—	—	23.544	80.385	—	—	—	103.929
sottufficiali	9.158	11.767	—	—	11.726	15.658	—	—	51.074	72.827	—	—	71.958	100.252	—	—	—	172.210
graduati e truppa	1.094	7.777	659	1.000	822	6.883	523	2.025	5.727	41.489	2.451	7.018	7.643	56.149	3.633	10.043	13.676	77.468
Operai	—	—	—	—	—	—	—	—	—	—	—	—	—	—	—	—	—	—
di ruolo	—	—	—	—	—	—	—	—	—	—	—	—	—	—	—	—	—	—
non di ruolo	496	650	—	—	484	757	—	—	2.460	4.549	—	—	3.440	5.956	—	—	—	9.396
appartenenti a Corpi militarmente organizzati	9	50	3	5	2	18	—	—	—	73	—	4	11	141	3	9	12	164
impiegati a contratto tipo ex M.A.I.	—	33	1	8	—	13	—	—	—	73	—	10	—	119	1	18	19	138
impiegati degli ex municipi coloniali	—	2	—	1	—	1	—	—	258	1.970	130	182	259	1.973	130	184	314	2.546
dipendenti dall'ex G.M.A.	—	—	—	—	—	—	—	—	65	462	27	111	65	463	27	113	140	668
di Trieste	52	396	119	285	392	969	378	764	1.335	7.414	2.281	2.888	1.779	8.779	2.778	3.937	6.715	17.273
personali vari	33.645	106.499	15.147	25.406	49.125	129.842	22.264	34.237	166.430	520.033	82.824	160.638	249.200	756.374	120.235	220.281	340.516	1.346.090
TOTALE																		

(a) Milano, Napoli, Torino e Genova. — (b) Od all'estero

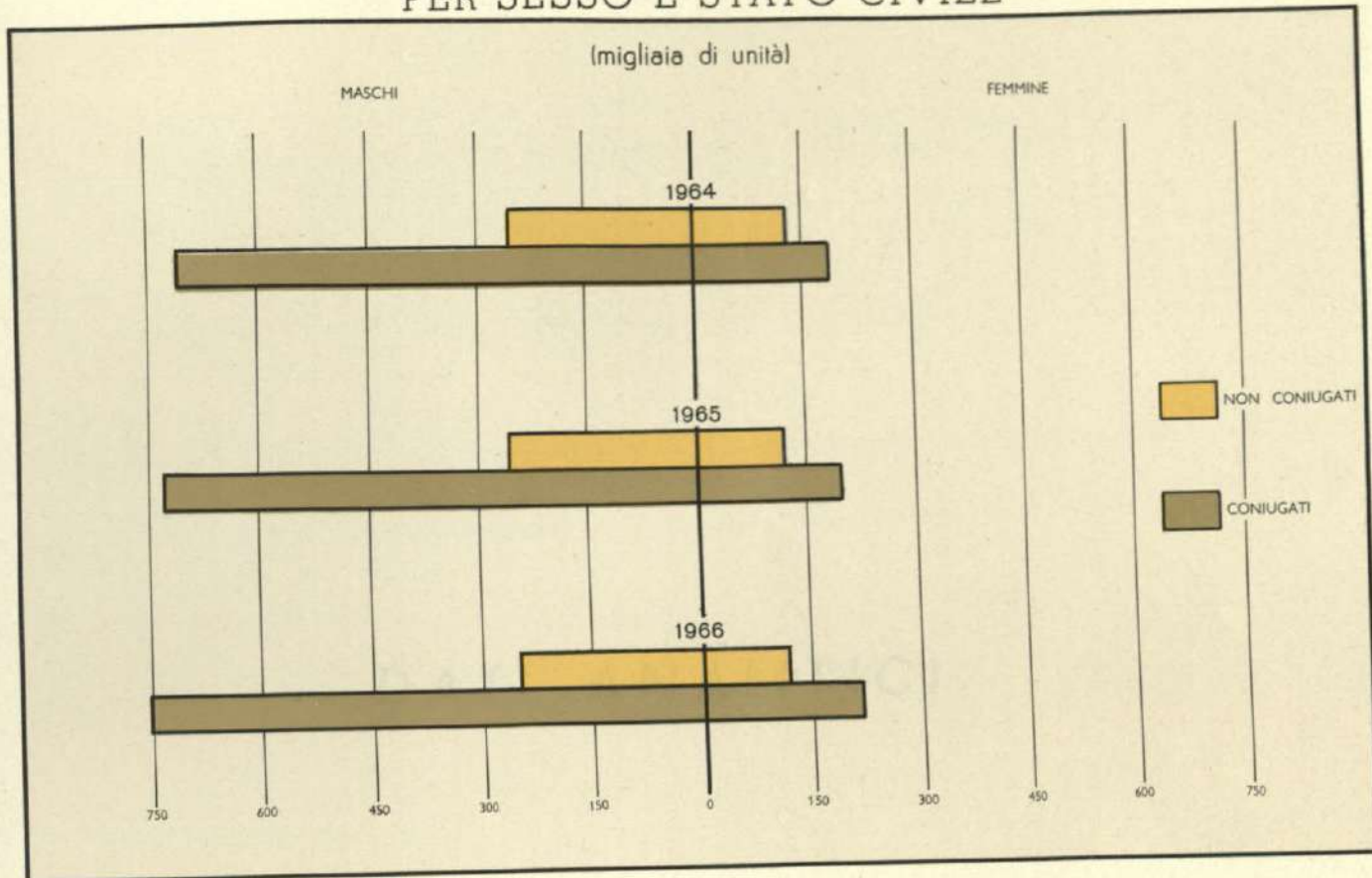
Segue Tav. 12 — Dipendenti per categoria, posizione giuridica, residenza, sesso e stato civile

	Comune di Roma				Comuni con popolazione di almeno 800.000 abitanti (c)				Comuni con popolazione inferiore a 800.000 abitanti (b)				T O T A L E						
	MASCHE		FEMMINE		MASCHE		FEMMINE		MASCHE		FEMMINE		MASCHE		FEMMINE				
	Calli (o vedov. senza prole)	Contigati (o vedov. con prole)	Calli (o vedov. senza prole)	Contigati (o vedov. con prole)	Calli (o vedov. senza prole)	Contigati (o vedov. con prole)	Calli (o vedov. senza prole)	Contigati (o vedov. con prole)	Calli (o vedov. senza prole)	Contigati (o vedov. con prole)	Calli (o vedov. senza prole)	Contigati (o vedov. con prole)	Calli (o vedov. senza prole)	Contigati (o vedov. con prole)	Calli (o vedov. senza prole)	Contigati (o vedov. con prole)			
	Nubili (o vedove)		Contigati (o vedov. con prole)		Nubili (o vedove)		Contigati (o vedov. con prole)		Nubili (o vedove)		Contigati (o vedov. con prole)		Nubili (o vedove)		Contigati (o vedov. con prole)				
	Totale		Totale		Totale		Totale		Totale		Totale		Totale		Totale				
M I N I S T E R I																			
Magistrati ordinari	200	743	51	—	331	899	81	5	1.196	2.651	8	—	1.726	4.233	6.019	21	5	26	6.045
Magistrati del Consiglio di Stato, della Corte dei conti, della Giustizia militare ed avvocati e procuratori dello Stato . . .	73	629	—	—	13	59	—	—	34	108	—	—	120	796	916	—	—	—	916
Impiegati civili	5.552	26.974	4.204	5.483	3.414	12.924	2.274	2.588	15.087	66.345	6.578	6.839	24.063	106.243	130.296	13.056	14.910	27.966	158.252
di ruolo	761	4.523	1.114	1.247	803	3.423	654	808	3.848	13.773	1.394	1.638	5.412	21.719	27.131	3.152	3.693	6.845	33.976
dei ruoli aggiunti (già R.S.T.)	2.305	3.799	2.251	2.420	3.497	4.834	3.296	3.433	6.499	10.701	5.617	5.874	12.301	19.324	31.625	11.164	11.727	22.891	54.516
non di ruolo	1.472	5.128	2.624	9.146	4.082	10.602	8.518	15.363	15.722	60.592	42.359	108.797	21.276	76.312	97.588	53.501	133.306	186.807	284.395
di ruolo	12	26	7	7	8	18	62	98	13	44	26	44	33	88	121	95	149	244	365
non di ruolo	1.696	1.528	1.418	1.597	6.401	6.025	4.246	5.341	22.295	13.736	10.082	9.120	30.392	21.289	51.681	15.746	16.058	31.804	83.485
Militari « di carriera »	1.106	4.075	—	—	1.382	4.940	—	—	3.167	11.364	—	—	5.655	20.379	26.034	—	—	—	26.034
ufficiali	5.245	14.263	—	—	5.565	18.142	—	—	12.644	47.980	—	—	23.544	80.395	103.929	—	—	—	103.929
sottufficiali	9.158	11.767	—	—	11.726	15.658	—	—	51.074	72.827	—	—	71.968	100.252	172.210	—	—	—	172.210
graduati e truppa	1.000	7.083	615	455	571	5.148	338	182	4.912	34.206	1.525	1.004	6.483	46.437	52.920	2.478	1.641	4.119	57.037
Operai	—	—	—	—	—	—	—	—	—	—	—	—	—	—	—	—	—	—	—
non di ruolo	—	—	—	—	—	—	—	—	—	—	—	—	—	—	—	—	—	—	—
appartenenti a Corpi militarmente organizzati	496	650	—	—	484	757	—	—	2.460	4.549	—	—	4	11	139	3	—	—	9.396
impiegati a contratto tipo ex M.A.I. . .	9	48	3	5	2	18	—	—	—	73	—	—	4	11	119	3	9	12	162
impiegati degli ex municipi coloniali . .	—	33	1	8	—	13	—	—	—	73	—	—	—	—	119	1	18	19	138
dipendenti dall'ex G.M.A. (impiegati di Trieste) operai	—	2	—	1	1	1	—	—	249	1.849	127	176	176	250	2.102	127	178	305	2.407
personali Vari	51	344	119	272	324	683	288	667	701	3.714	1.170	1.844	1.076	4.741	5.817	1.577	2.783	4.360	10.177
TOTALE	29.136	81.605	12.361	20.641	38.694	84.145	19.684	28.488	139.965	345.035	68.903	135.460	207.795	510.785	718.580	100.948	184.589	285.537	1.004.117
A Z I E N D E A U T O N O M E																			
Impiegati civili	4.361	24.074	2.686	4.106	10.081	43.602	2.253	3.684	24.892	163.677	11.779	17.835	39.334	231.353	270.687	16.718	25.625	42.343	313.030
di ruolo	3	41	28	79	2	39	30	105	11	129	79	261	16	209	225	137	445	582	807
dei ruoli aggiunti (già R.S.T.)	50	30	28	22	29	35	22	20	104	86	23	17	183	151	334	73	59	132	466
non di ruolo	—	1	—	—	—	—	—	—	—	—	—	—	—	—	1	—	—	—	1
Insegnanti di ruolo	94	694	44	545	251	1.735	185	1.843	815	7.283	926	6.014	1.160	9.712	10.872	1.155	8.402	9.557	20.429
non di ruolo	—	—	—	—	—	—	—	—	—	—	—	—	—	—	—	—	—	—	—
appartenenti a Corpi militarmente organizzati	—	—	—	—	—	—	—	—	—	—	—	—	—	—	—	—	—	—	—
impiegati a contratto tipo ex M.A.I. . .	—	2	—	—	—	—	—	—	—	—	—	—	—	—	—	—	—	—	—
impiegati degli ex municipi coloniali . .	—	—	—	—	—	—	—	—	—	—	—	—	—	—	—	—	—	—	—
dipendenti dall'ex G.M.A. (impiegati di Trieste) operai	—	—	—	—	—	—	—	—	—	—	—	—	—	—	—	—	—	—	—
personali vari	1	52	—	13	68	286	90	97	634	3.700	1.111	1.044	703	4.038	4.741	1.201	1.154	2.355	7.096
TOTALE	4.509	24.894	2.786	4.765	10.431	45.697	2.580	5.749	26.465	174.998	13.921	25.178	41.405	245.589	286.994	19.287	35.692	54.979	341.975

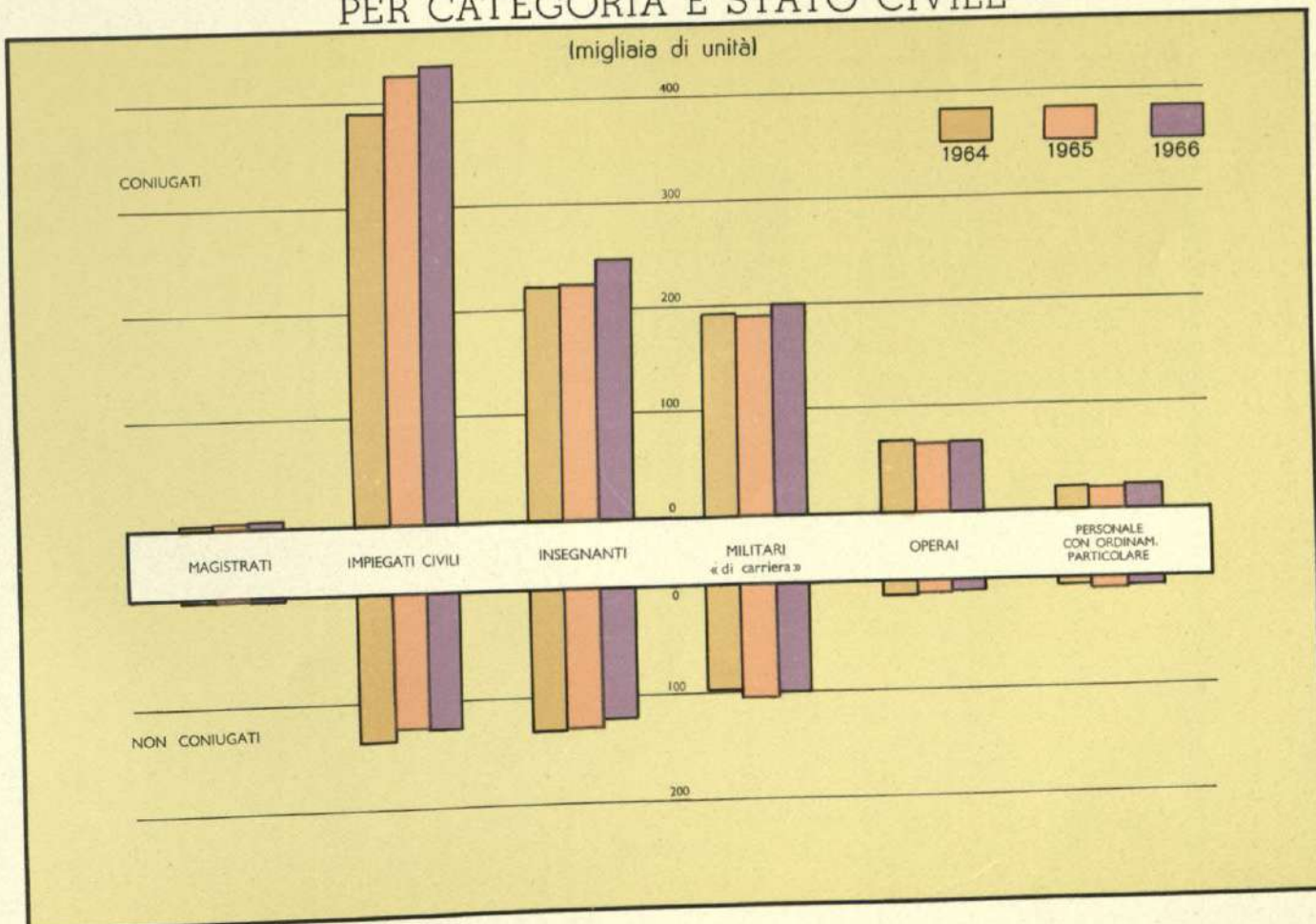
(a) Milano, Napoli, Torino e Genova. — (b) Od all'estero.

PERSONALE STATALE PER CATEGORIA, SESSO E STATO CIVILE

PER SESSO E STATO CIVILE



PER CATEGORIA E STATO CIVILE



PERSONALE STATALE
PER CATEGORIA SECONDO STATO CIVILE

PER STATO CIVILE

Stato Civile	Personale Statale
Maritato	120
Single	180
Divorziato	90
Separato	60
Coniugato	30
Altri	15

PERSONALE STATALE PER STATO CIVILE

Stato Civile	Personale Statale
Maritato	150
Single	220
Divorziato	110
Separato	70
Coniugato	40
Altri	20