

PARTE SECONDA

PERSONALE NON VINCOLATO DA UN VERO E PROPRIO  
RAPPORTO D'IMPIEGO O DI LAVORO CON LO STATO



P A R T E   S E C O N D A

R A P P O R T O   D ' I M P I E G O   O   D I   L A V O R O   C O N   L O   S T A T O  
P E R S O N A L E   N O N   V I N C O L A T O   D A   U N   V E R O   E   P R O P R I O

	1962	1963	1964	1965	1966	Variazioni in % su 1965	
						1962	1963

Personale civile	1.200	1.300	1.400	1.500	1.600	+ 1.000	+ 27,4
Personale militare	700	750	800	850	900	+ 2.500	+ 4,0
Personale tecnico	1.500	1.600	1.700	1.800	1.900	+ 1.700	+ 4,2
Altri	2.000	2.100	2.200	2.300	2.400	+ 2.000	+ 30,4
Altri	1.000	1.100	1.200	1.300	1.400	+ 500	+ 14,2
Altri	1.500	1.600	1.700	1.800	1.900	+ 1.000	+ 1,9
Altri	1.000	1.100	1.200	1.300	1.400	+ 1.000	+ 20,7
<b>TOTALE</b>	<b>5.400</b>	<b>5.850</b>	<b>6.300</b>	<b>6.750</b>	<b>7.200</b>	<b>+ 5.000</b>	<b>+ 4,8</b>

### DATI RIASSUNTIVI

#### MINISTRI

Personale civile	1.200	1.300	1.400	1.500	1.600	+ 1.000	+ 27,4
Personale militare	50	100	150	200	250	+ 2.500	+ 1,9
Personale tecnico	15.000	16.000	17.000	18.000	19.000	+ 1.700	+ 5,2
Altri	7.000	7.500	8.000	8.500	9.000	+ 1.000	+ 20,8
Altri	1.200	1.300	1.400	1.500	1.600	+ 700	+ 11,7
Altri	25.000	26.000	27.000	28.000	29.000	+ 100	+ 1,9
Personale civile	1.200	1.300	1.400	1.500	1.600	+ 1.000	+ 44,8
<b>TOTALE</b>	<b>49.000</b>	<b>50.000</b>	<b>51.000</b>	<b>52.000</b>	<b>53.000</b>	<b>+ 5.000</b>	<b>+ 2,9</b>

#### ALTRI

Personale civile	1.200	1.300	1.400	1.500	1.600	+ 1.000	+ 27,4
Personale militare	50	100	150	200	250	+ 2.500	+ 1,9
<b>TOTALE</b>	<b>1.250</b>	<b>1.400</b>	<b>1.550</b>	<b>1.700</b>	<b>1.850</b>	<b>+ 1.000</b>	<b>+ 19,2</b>

1) Esclusi gli assegnati militari che, secondo le disposizioni vigenti, sono a disposizione delle forze armate per gli impieghi non di ruolo. 2) Personale militare, escluso quello di ruolo. 3) Escluso il personale in servizio di leva.



DATI RIASSUNTIVI



Tav. 58 — Personale per gruppo di appartenenza

GRUPPO DI APPARTENENZA	1° luglio 1951	1° gennaio 1961	1° gennaio 1964	1° gennaio 1965	1° marzo 1966	Variazioni in più o in meno al 1° marzo 1966 rispetto al 1° gennaio 1965	
						Valori assoluti	Valori percentuali
<b>RIASSUNTO</b>							
Personale con mansioni impiegate	3.657	28.877	21.868	34.002	40.592	+ 6.590	+ 19,4
Personale insegnante	(a) 654	(a) 16.640	131.121	146.395	155.051	+ 8.656	+ 5,9
Personale militare	35.286	18.953	13.669	18.533	20.247	+ 1.714	+ 9,2
Ufficiali	7.605	8.543	9.538	8.492	11.093	+ 2.601	+ 30,6
Sottufficiali	6.322	2.654	3.811	6.759	5.999	- 760	- 11,2
Graduati e truppa (b)	21.359	7.756	320	3.282	3.155	- 127	- 3,9
Personale con mansioni salariali	—	924	21.384	26.605	19.509	- 7.096	- 26,7
<b>TOTALE . . .</b>	<b>39.597</b>	<b>65.394</b>	<b>187.842</b>	<b>225.535</b>	<b>235.399</b>	<b>+ 9.864</b>	<b>+ 4,4</b>

**MINISTERI**

Personale con mansioni impiegate	3.657	9.221	9.364	8.043	9.861	+ 1.818	+ 22,6
Personale insegnante	(a) 654	(a) 16.640	131.121	146.395	155.051	+ 8.656	+ 5,9
Personale militare	35.286	18.953	13.669	18.533	20.247	+ 1.714	+ 9,2
Ufficiali	7.605	8.543	9.538	8.492	11.093	+ 2.601	+ 30,6
Sottufficiali	6.322	2.654	3.811	6.759	5.999	- 760	- 11,2
Graduati e truppa (b)	21.359	7.756	320	3.282	3.155	- 127	- 3,9
Personale con mansioni salariali	—	38	13.813	15.847	9.212	- 6.635	- 41,9
<b>TOTALE . . .</b>	<b>39.597</b>	<b>44.852</b>	<b>167.967</b>	<b>188.818</b>	<b>194.371</b>	<b>+ 5.553</b>	<b>+ 2,9</b>

**AZIENDE AUTONOME**

Personale con mansioni impiegate	—	19.656	12.304	25.959	30.731	+ 4.772	+ 18,4
Personale con mansioni salariali	—	886	7.571	10.758	10.297	- 461	- 4,3
<b>TOTALE . . .</b>	<b>—</b>	<b>20.542</b>	<b>19.875</b>	<b>36.717</b>	<b>41.028</b>	<b>+ 4.311</b>	<b>+ 11,7</b>

(a) Esclusi gli insegnanti supplenti che, fino alla pubblicazione relativa al 1° gennaio 1963, sono stati inclusi fra gli insegnanti non di ruolo del « Personale statale » (vedere parte prima). —  
 b) Esclusi militari in servizio di leva.



Tav. 59 — Personale per amministrazione

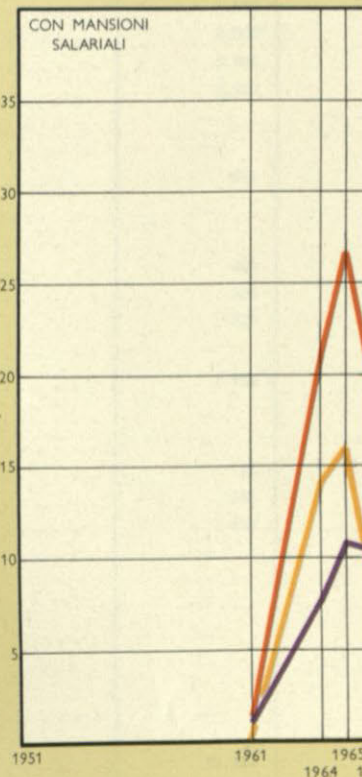
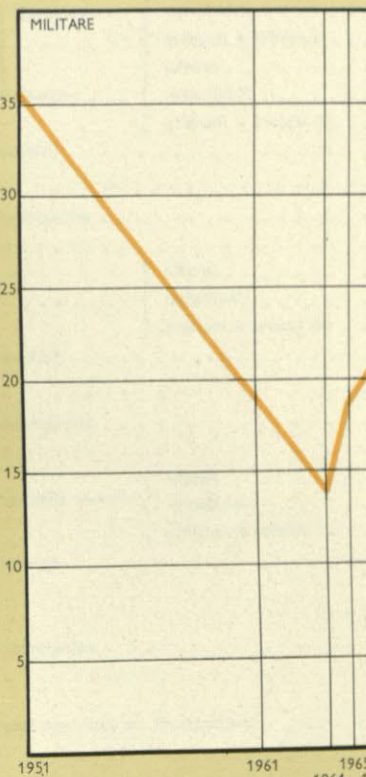
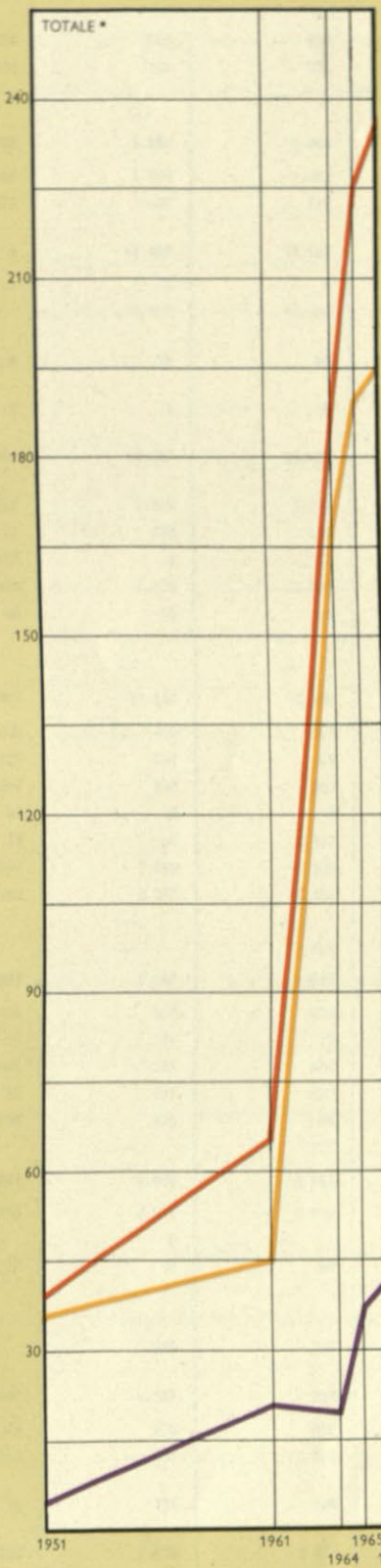
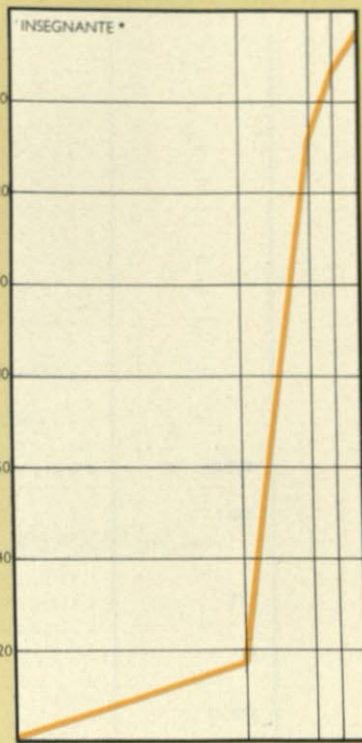
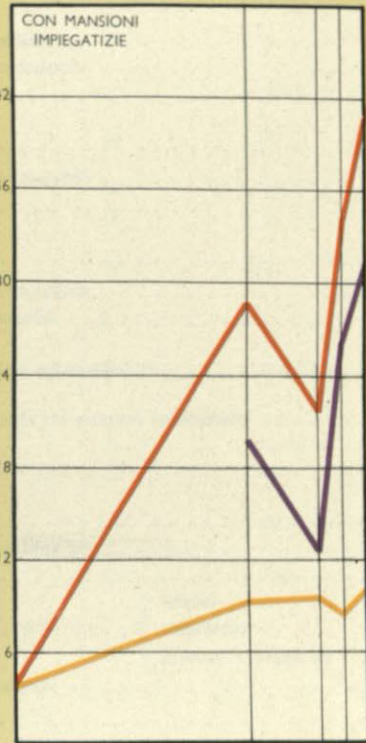
A M M I N I S T R A Z I O N E		1° luglio 1951	1° gennaio 1961	1° gennaio 1964	1° gennaio 1965	1° marzo 1966
<b>M I N I S T E R I</b>						
Presidenza del Consiglio dei ministri . . . . .	—	778	334	274	267	
Affari esteri . . . . .	—	987	1.687	2.069	2.115	
Agricoltura e foreste . . . . .	—	3	13.500	14.134	7.295	
Bilancio . . . . .	—	6	19	54	89	
Commercio con l'estero . . . . .	—	2	3	2	1	
Difesa . . . . .	801	1.847	1.950	2.397	2.472	
Aeronautica . . . . .	—	—	—	—	—	
Esercito . . . . .	11.073	8.907	11.240	16.100	18.123	
Marina . . . . .	911	1.086	1.257	1.927	2.413	
Finanze . . . . .	1.128	3.607	3.888	2.153	1.962	
Grazia e giustizia . . . . .	—	957	1.007	983	1.016	
Industria e commercio . . . . .	—	10	128	129	105	
Interno . . . . .	21.297	8.350	2.078	2.373	3.443	
Lavori pubblici . . . . .	—	4	31	66	126	
Lavoro e previdenza sociale . . . . .	—	2.145	405	371	327	
Marina mercantile . . . . .	76	88	95	97	104	
Partecipazioni statali . . . . .	—	35	37	4	20	
Poste e telecomunicazioni (a) . . . . .	—	3	5	3	2	
Pubblica istruzione . . . . .	4.311	15.637	130.223	145.551	154.211	
Sanità . . . . .	—	450	26	21	132	
Tesoro . . . . .	—	28	19	22	16	
Trasporti ed aviazione civile . . . . .	—	3	4	4	2	
Turismo e spettacolo . . . . .	—	19	31	84	110	
<b>TOTALE . . . . .</b>	<b>39.597</b>	<b>44.852</b>	<b>167.967</b>	<b>188.818</b>	<b>194.371</b>	
<b>A Z I E N D E A U T O N O M E</b>						
Amministrazione dei monopoli di Stato . . . . .	—	—	412	1.569	1.734	
Azienda monopolio banane . . . . .	—	—	4	—	—	
Azienda nazionale autonoma delle strade . . . . .	—	—	1	444	422	
Azienda di Stato per le foreste demaniali . . . . .	—	—	—	677	2.081	
Amministrazione delle poste e delle telecomunicazioni . . . . .	—	14.916	7.162	21.915	24.909	
Azienda di Stato per i servizi telefonici . . . . .	—	1	3.531	1.894	3.624	
Ferrovie dello Stato . . . . .	—	5.625	8.765	10.218	8.258	
<b>TOTALE . . . . .</b>	<b>—</b>	<b>20.542</b>	<b>19.875</b>	<b>36.717</b>	<b>41.028</b>	
<b>TOTALE GENERALE . . . . .</b>	<b>9.597</b>	<b>65.394</b>	<b>187.842</b>	<b>225.535</b>	<b>235.399</b>	

(a) Vedere « Amministrazione delle poste e delle telecomunicazioni » ed « Azienda di Stato per i servizi telefonici ».



# PERSONALE NON VINCOLATO DA UN VERO E PROPRIO RAPPORTO D'IMPIEGO O DI LAVORO CON LO STATO

(migliaia di unità)




— MINISTERI     
 — AZ. AUTONOME     
 — MINISTERI E AZ. AUTONOME

(\*) Dal 1° gennaio 1964 vi sono compresi gli insegnanti supplenti, nelle precedenti rilevazioni inclusi fra il « Personale statale » (insegnanti non di ruolo).



PRODOTTO IN ITALIA  
DALLA SOCIETA' ITALIANA  
DEI PRODOTTI DI CACIO  
PERUGIA





Tav. 60 — Personale per amministrazione e gruppo di appartenenza

AMMINISTRAZIONE E GRUPPO DI APPARTENENZA	1° luglio 1951	1° gennaio 1961	1° gennaio 1964	1° gennaio 1965	1° marzo 1966
<b>MINISTERI</b>					
<b>Presidenza del Consiglio dei ministri</b> . . . . .	—	778	334	274	267
Personale con mansioni impiegate . . . . .	—	778	334	274	263
Personale insegnante . . . . .	—	—	—	—	4
<b>Affari esteri</b> . . . . .	—	887	1.687	2.069	2.115
Personale con mansioni impiegate . . . . .	—	215	1.000	1.352	1.416
Personale insegnante . . . . .	—	672	687	717	699
<b>Agricoltura e foreste</b> . . . . .	—	3	13.500	14.134	7.295
Personale con mansioni impiegate . . . . .	—	3	3	4	3
Personale con mansioni salariali . . . . .	—	—	13.497	14.130	7.292
<b>Bilancio (Personale con mansioni impiegate)</b> . . . . .	—	6	19	54	89
<b>Commercio con l'estero (Personale con mansioni impiegate)</b> . . . . .	—	2	3	2	1
<b>Difesa</b> . . . . .	12.785	11.840	14.447	29.424	23.088
<b>Aeronautica</b> . . . . .	801	1.847	1.950	2.397	2.472
Personale con mansioni impiegate . . . . .	—	11	130	111	100
Personale insegnante . . . . .	—	103	4	10	19
Personale militare . . . . .	791	1.688	1.830	2.247	2.315
ufficiali . . . . .	—	45	16	29	38
sottufficiali . . . . .	—	—	—	—	—
graduati e truppa (a) . . . . .	10	—	—	—	—
Personale con mansioni salariali . . . . .	—	—	—	—	—
<b>Esercito</b> . . . . .	11.073	8.907	11.240	16.100	18.123
Personale con mansioni impiegate . . . . .	—	400	469	452	867
Personale insegnante . . . . .	—	129	131	59	49
Personale militare . . . . .	495	261	247	269	252
Carabinieri . . . . .	1.061	31	8	4	8
sottufficiali . . . . .	1.080	19	5	3.167	2.761
graduati e truppa . . . . .	5.465	5.607	7.063	5.236	7.900
Esercito . . . . .	2.972	2.460	3.317	6.496	5.486
ufficiali . . . . .	—	—	—	—	—
sottufficiali . . . . .	—	—	—	—	—
graduati e truppa (a) . . . . .	—	—	—	417	800
Personale con mansioni salariali . . . . .	911	1.086	1.257	1.927	2.413
<b>Marina</b> . . . . .	—	91	168	224	198
Personale con mansioni impiegate . . . . .	—	10	11	19	11
Personale insegnante . . . . .	—	695	345	654	527
Personale militare . . . . .	396	92	457	220	457
ufficiali . . . . .	236	198	276	83	365
sottufficiali . . . . .	279	—	—	727	855
graduati e truppa (a) . . . . .	—	—	—	—	—
Personale con mansioni salariali . . . . .	1.128	3.607	3.888	2.153	1.982
<b>Finanze</b> . . . . .	—	3.590	3.597	1.610	1.740
Personale con mansioni impiegate . . . . .	—	—	5	—	10
Personale insegnante . . . . .	—	17	8	10	10
Personale militare (Corpo della guardia di finanza) . . . . .	44	—	—	—	—
ufficiali . . . . .	586	—	—	—	—
sottufficiali . . . . .	498	—	—	—	—
graduati e truppa . . . . .	—	—	278	533	222
Personale con mansioni salariali . . . . .	—	—	—	—	—
<b>Grazia e giustizia</b> . . . . .	—	957	1.007	983	1.016
Personale con mansioni impiegate . . . . .	—	829	876	861	893
Personale insegnante . . . . .	—	128	131	122	123
<b>Industria e commercio (Personale con mansioni impiegate)</b> . . . . .	—	10	128	129	105
<b>Interno</b> . . . . .	21.297	8.350	2.078	2.373	3.443
Personale con mansioni impiegate . . . . .	—	553	2.017	2.323	3.392
Personale militare (Corpo delle guardie di pubblica sicurezza) . . . . .	338	232	9	8	12
ufficiali . . . . .	1.457	26	13	10	10
sottufficiali . . . . .	19.492	7.537	39	32	29
graduati e truppa . . . . .	—	—	—	—	—

(a) Esclusi i militari in servizio di leva.



## Segue Tav. 60 — Personale per amministrazione e gruppo di appartenenza

AMMINISTRAZIONE E GRUPPO DI APPARTENENZA	1° luglio 1951	1° gennaio 1961	1° gennaio 1964	1° gennaio 1965	1° marzo 1966
Segue <b>M I N I S T E R I</b>					
<b>Lavori pubblici</b> (Personale con mansioni impiegate) . . . . .	—	4	31	66	126
<b>Lavoro e previdenza sociale</b> (Personale con mansioni impiegate) . . . . .	—	2.145	405	371	327
<b>Marina mercantile</b> . . . . .	76	88	95	97	104
Personale con mansioni impiegate . . . . .	—	45	29	29	27
Personale militare (Capitanerie di porto) - ufficiali . . . . .	76	43	66	68	77
<b>Partecipazioni statali</b> (Personale con mansioni impiegate) . . . . .	—	35	37	4	20
<b>Poste e telecomunicazioni</b> (Personale con mansioni impiegate) . . . . .	—	3	5	3	2
<b>Pubblica istruzione</b> . . . . .	4.311	15.637	130.223	145.551	154.211
Personale con mansioni impiegate . . . . .	3.657	1	33	45	32
Personale insegnante . . . . .	(a) 654	(a) 15.598	130.152	145.468	154.136
Personale con mansioni salariali . . . . .	—	38	38	38	43
<b>Sanità</b> . . . . .	—	450	26	21	132
Personale con mansioni impiegate . . . . .	—	450	26	19	132
Personale con mansioni salariali . . . . .	—	—	—	2	—
<b>Tesoro</b> (Personale con mansioni impiegate) . . . . .	—	28	19	22	16
<b>Trasporti ed aviazione civile</b> (Personale con mansioni impiegate) . . . . .	—	3	4	4	2
<b>Turismo e spettacolo</b> (Personale con mansioni impiegate) . . . . .	—	19	31	84	110
<b>TOTALE</b> . . . . .	39.597	44.852	167.967	188.818	194.371
<b>A Z I E N D E    A U T O N O M E</b>					
<b>Amministrazione dei monopoli di Stato</b> (Personale con mansioni salariali) . . . . .	—	—	412	1.569	1.734
<b>Azienda monopolio banane</b> (Personale con mansioni impiegate) . . . . .	—	—	4	—	—
<b>Azienda nazionale autonoma delle strade</b> . . . . .	—	—	1	444	422
Personale con mansioni impiegate . . . . .	—	—	1	200	238
Personale con mansioni salariali . . . . .	—	—	—	244	184
<b>Azienda di Stato per le foreste demaniali</b> (Personale con mansioni salariali) . . . . .	—	—	—	677	2.081
<b>Amministrazione delle poste e delle telecomunicazioni</b> . . . . .	—	14.916	7.162	21.915	24.909
Personale con mansioni impiegate . . . . .	—	14.030	7.124	21.799	24.893
Personale con mansioni salariali . . . . .	—	886	38	116	16
<b>Azienda di Stato per i servizi telefonici</b> (Personale con mansioni impiegate) . . . . .	—	1	3.531	1.894	3.624
<b>Ferrovie dello Stato</b> . . . . .	—	5.625	8.765	10.218	8.258
Personale con mansioni impiegate . . . . .	—	5.625	1.644	2.066	1.976
Personale con mansioni salariali . . . . .	—	—	7.121	8.152	6.282
<b>TOTALE</b> . . . . .	—	20.542	19.875	36.717	41.028

(a) Cfr. corrispondente nota a pag. 129.



Tav. 61 — Personale per classe di stipendio annuo lordo e gruppo di appartenenza

CLASSE DI STIPENDIO ANNUO LORDO	PERSONALE CON MANSIONI IMPIEGATIZIE	PERSONALE INSEGNANTE	PERSONALE MILITARE	PERSONALE CON MANSIONI SALARIALI	TOTALE
<b>RIASSUNTO</b>					
7.050.001 - 7.200.000	3	—	—	—	3
6.450.001 - 6.600.000	70	—	—	—	70
5.100.001 - 5.250.000	20	—	1	—	21
4.650.001 - 4.800.000	16	—	12	—	28
4.500.001 - 4.650.000	—	—	—	—	—
4.350.001 - 4.500.000	2	—	—	—	2
3.900.001 - 4.050.000	2	—	25	—	27
3.750.001 - 3.900.000	—	—	—	—	—
3.600.001 - 3.750.000	3	—	—	—	3
3.450.001 - 3.600.000	—	6	—	—	6
3.300.001 - 3.450.000	8	—	—	—	8
3.150.001 - 3.300.000	10	—	97	—	107
3.000.001 - 3.150.000	30	—	—	—	30
2.850.001 - 3.000.000	43	1	—	—	44
2.700.001 - 2.850.000	2	5	—	—	7
2.550.001 - 2.700.000	8	—	174	—	182
2.400.001 - 2.550.000	47	1	—	—	48
2.250.001 - 2.400.000	9	—	—	—	9
2.100.001 - 2.250.000	18	8	—	—	26
1.950.001 - 2.100.000	1.118	48	173	—	1.339
1.800.001 - 1.950.000	1	1	—	—	2
1.650.001 - 1.800.000	31	1	1.449	—	1.481
1.500.001 - 1.650.000	137	30.081	—	—	30.218
1.350.001 - 1.500.000	86	277	270	41	674
1.200.001 - 1.350.000	151	78.963	1.771	12	80.897
1.050.001 - 1.200.000	394	42.208	480	263	43.345
900.001 - 1.050.000	291	131	7.061	162	7.645
750.001 - 900.000	4.595	730	123	1.887	7.335
600.001 - 750.000	30.563	1.706	8.246	9.373	49.888
450.001 - 600.000	917	127	—	1.456	2.500
300.001 - 450.000	1.013	747	—	4.625	6.385
150.001 - 300.000	612	8	—	234	854
fino a 150.000	207	2	365	1.456	2.030
(a)	185	—	—	—	185
<b>TOTALE . . .</b>	<b>40.592</b>	<b>155.051</b>	<b>20.247</b>	<b>19.509</b>	<b>235.399</b>

(a) Commessi aventizi in servizio presso il Ministero delle finanze (Ricevitorie del lotto) con stipendio mensile lordo commisurato alla durata del servizio prestato (L. 65.720 se in servizio per tutta la settimana, L. 43.820 se in servizio per quattro giorni alla settimana e L. 32.860 se in servizio per tre giorni alla settimana).



## Segue Tav. 61 — Personale per classe di stipendio annuo lordo e gruppo di appartenenza

CLASSE DI STIPENDIO ANNUO LORDO	PERSONALE CON MANSIONI IMPIEGATIZIE	PERSONALE INSEGNANTE	PERSONALE MILITARE	PERSONALE CON MANSIONI SALARIALI	TOTALE
M I N I S T E R I					
7.050.001 - 7.200.000	3	—	—	—	3
6.450.001 - 6.600.000	70	—	—	—	70
5.100.001 - 5.250.000	20	—	1	—	21
4.650.001 - 4.800.000	16	—	12	—	28
4.500.001 - 4.650.000	—	—	—	—	—
4.350.001 - 4.500.000	2	—	—	—	2
3.900.001 - 4.050.000	2	—	25	—	27
3.750.001 - 3.900.000	—	—	—	—	—
3.600.001 - 3.750.000	3	—	—	—	3
3.450.001 - 3.600.000	—	6	—	—	6
3.300.001 - 3.450.000	8	—	—	—	8
3.150.001 - 3.300.000	10	—	97	—	107
3.000.001 - 3.150.000	—	—	—	—	—
2.850.001 - 3.000.000	43	1	—	—	44
2.700.001 - 2.850.000	2	5	—	—	7
2.550.001 - 2.700.000	8	—	174	—	182
2.400.001 - 2.550.000	47	1	—	—	48
2.250.001 - 2.400.000	9	—	—	—	9
2.100.001 - 2.250.000	18	8	—	—	26
1.950.001 - 2.100.000	1.023	48	173	—	1.244
1.800.001 - 1.950.000	1	1	—	—	2
1.650.001 - 1.800.000	31	1	1.449	—	1.481
1.500.001 - 1.650.000	59	30.081	—	—	30.140
1.350.001 - 1.500.000	86	277	270	—	633
1.200.001 - 1.350.000	151	78.963	1.771	12	80.897
1.050.001 - 1.200.000	364	42.208	480	79	43.131
900.001 - 1.050.000	286	131	7.061	25	7.503
750.001 - 900.000	450	730	123	106	1.409
600.001 - 750.000	4.939	1.706	8.246	7.292	22.183
450.001 - 600.000	916	127	—	—	1.043
300.001 - 450.000	292	747	—	8	1.047
150.001 - 300.000	610	8	—	234	852
fino a 150.000	207	2	365	1.456	2.030
—	(a) 185	—	—	—	185
<b>TOTALE . . .</b>	<b>9.861</b>	<b>155.051</b>	<b>20.247</b>	<b>9.212</b>	<b>194.371</b>

A Z I E N D E A U T O N O M E					
3.000.001 - 3.150.000	30	—	—	—	30
1.950.001 - 2.100.000	95	—	—	—	95
1.500.001 - 1.650.000	78	—	—	—	78
1.350.001 - 1.500.000	—	—	—	41	41
1.200.001 - 1.350.000	—	—	—	—	—
1.050.001 - 1.200.000	30	—	—	184	214
900.001 - 1.050.000	5	—	—	137	142
750.001 - 900.000	4.145	—	—	1.781	5.926
600.001 - 750.000	25.624	—	—	2.081	27.705
450.001 - 600.000	1	—	—	1.456	1.457
300.001 - 450.000	721	—	—	4.617	5.338
150.001 - 300.000	2	—	—	—	2
fino a 150.000	—	—	—	—	—
<b>TOTALE . . .</b>	<b>30.731</b>	<b>—</b>	<b>—</b>	<b>10.297</b>	<b>41.028</b>

(a) Cfr. corrispondente nota alla pagina precedente.



Tav. 62 — Personale per gruppo di appartenenza, residenza, sesso e stato civile

	Comune di Roma				Comuni con popolazione di almeno 800.000 abitanti (a)				Comuni con popolazione inferiore a 800.000 abitanti (b)				T O T A L E						
	MASCHI		FEMMINE		MASCHI		FEMMINE		MASCHI		FEMMINE		MASCHI		FEMMINE		TOTALE		
	Celli (o vedovi senza prole)	Coniugati (o vedovi con prole)	Nubili (o vedove senza prole)	Coniugate (o vedove con prole)	Celli (o vedovi senza prole)	Coniugati (o vedovi con prole)	Nubili (o vedove senza prole)	Coniugate (o vedove con prole)	Celli (o vedovi senza prole)	Coniugati (o vedovi con prole)	Nubili (o vedove senza prole)	Coniugate (o vedove con prole)	Celli (o vedovi senza prole)	Coniugati (o vedovi con prole)	Nubili (o vedove senza prole)	Coniugate (o vedove con prole)			
<b>GRUPPO DI APPARTENENZA</b>																			
Personale con mansioni impiegate	2.301	1.61	818	384	4.542	2.341	718	328	11.839	11.392	2.429	1.882	18.682	15.351	34.033	3.965	2.594	6.559	40.592
Personale insegnante	2.471	2.896	3.233	2.593	6.551	8.092	8.491	6.858	22.377	23.178	37.383	30.928	31.399	34.166	65.565	49.107	40.379	89.486	155.051
Personale militare	1.301	515	—	—	2.870	774	—	—	4.520	1.113	—	—	8.691	2.402	11.093	—	—	—	11.093
{ ufficiali	665	102	—	—	2.112	167	—	—	2.738	215	—	—	5.515	484	5.999	—	—	—	5.999
{ sottufficiali	648	6	—	—	1.006	9	—	—	1.464	22	—	—	3.118	37	3.155	—	—	—	3.155
{ graduati e truppa (c)	260	391	22	34	347	1.038	122	132	4.802	7.851	1.674	2.836	5.409	9.280	14.689	1.818	3.002	4.820	19.509
Personale con mansioni salariali	7.646	5.528	4.073	3.011	17.428	12.421	9.331	7.318	47.740	43.771	41.486	35.646	72.814	61.720	134.534	54.880	45.975	100.855	235.399
TOTALE . . . . .	5.940	4.687	3.797	2.809	13.110	10.312	8.823	6.919	35.671	32.202	33.507	31.594	54.72	47.201	101.922	51.127	41.322	92.449	194.371
<b>M I N I S T E R I</b>																			
Personale con mansioni impiegate	603	841	556	202	306	406	324	45	1.5	3.503	1.042	454	2.488	4.750	7.238	1.922	701	2.623	9.861
Personale insegnante	2.471	2.896	3.233	2.593	6.551	8.092	8.491	6.858	22.377	23.178	37.383	30.928	31.399	34.166	65.565	49.107	40.379	89.486	155.051
Personale militare	1.301	515	—	—	2.870	774	—	—	4.520	1.113	—	—	8.691	2.402	11.093	—	—	—	11.093
{ ufficiali	665	102	—	—	2.112	167	—	—	2.738	215	—	—	5.515	484	5.999	—	—	—	5.999
{ graduati e truppa (c)	648	6	—	—	1.006	9	—	—	1.464	22	—	—	3.118	37	3.155	—	—	—	3.155
Personale con mansioni salariali	252	327	8	14	265	864	8	16	2.993	4.171	82	212	3.510	5.362	8.872	98	242	340	9.212
TOTALE . . . . .	5.940	4.687	3.797	2.809	13.110	10.312	8.823	6.919	35.671	32.202	33.507	31.594	54.72	47.201	101.922	51.127	41.322	92.449	194.371
<b>A Z I E N D E A U T O N O M E</b>																			
Personale con mansioni impiegate	1.698	777	262	182	4.236	1.935	394	283	10.260	7.889	1.387	1.428	16.194	10.601	26.795	2.043	1.893	3.936	30.731
Personale con mansioni salariali	8	64	14	20	82	174	114	116	1.809	3.680	1.592	2.624	1.899	3.918	5.817	1.720	2.760	4.480	10.297
TOTALE . . . . .	1.706	841	276	202	4.318	2.109	508	399	12.069	11.569	2.979	4.052	18.093	14.519	32.612	3.763	4.653	8.416	41.028

(a) Milano, Napo I, Torino e Genova. — (b) Od all'estero. — (c) Esclusi i militari in servizio di leva.



