

# MINISTERO DEL TESORO

RAGIONERIA GENERALE DELLO STATO



# DIPENDENTI DELLE AMMINISTRAZIONI STATALI

AL 1° GENNAIO 1965

ROMA

ISTITUTO POLIGRAFICO DELLO STATO (SBOFM)

1966

MINISTERO DEL TESORO

RAGIONERIA GENERALE DELLO STATO



DIPENDENTI

DELLE

AMMINISTRAZIONI

STATALI

AL 1° GENNAIO 1965

ROMA

(4106216) Roma, 1966 - Istituto Poligrafico dello Stato - G. C.

1966

# INDICE

PREMESSA . . . . .	Pag. VII
--------------------	----------

## PARTE PRIMA

### PERSONALE STATALE

#### DATI RIASSUNTIVI

Tav. 1 — Dipendenti per categoria e posizione giuridica . . . . .	Pag. 5
» 2 — Dipendenti per amministrazione . . . . .	» 7
» 3 — Dipendenti per amministrazione, categoria e posizione giuridica . . . . .	» 8
» 4 — Dipendenti per coefficiente e categoria . . . . .	» 19
» 5 — Impiegati civili per coefficiente e posizione giuridica . . . . .	» 26
» 6 — Impiegati civili dei ministeri per coefficiente . . . . .	» 29
» 7 — Impiegati civili delle aziende autonome per coefficiente . . . . .	» 30
» 8 — Insegnanti per coefficiente e posizione giuridica . . . . .	» 31
» 9 — Militari « di carriera » per grado ed amministrazione . . . . .	» 32
» 10 — Operai per amministrazione, coefficiente e posizione giuridica . . . . .	» 33
» 11 — Personale con ordinamento particolare per coefficiente e posizione giuridica . . . . .	» 34
» 12 — Dipendenti per categoria, posizione giuridica, residenza, sesso e stato civile . . . . .	» 36
» 13 — Militari « sfollati » per grado ed amministrazione . . . . .	» 38
» 14 — Militari « s'ollati » per amministrazione, residenza e stato civile . . . . .	» 38
» 15 — Dipendenti « distaccati » (fuori ruolo e comandati) per categoria e posizione giuridica . . . . .	» 39

#### DATI ANALITICI

##### Sezione I — Personale dei ministeri

Tav. 16 — Magistrati ordinari per residenza e stato civile . . . . .	Pag. 43
» 17 — Magistrati del Consiglio di Stato, della Corte dei conti, della Giustizia militare ed avvocati e procuratori dello Stato per residenza e stato civile . . . . .	» 43
» 18 — Magistrati del Consiglio di Stato, della Corte dei conti, della Giustizia militare ed avvocati e procuratori dello Stato per funzione o qualifica . . . . .	» 44
» 19 — Impiegati civili di ruolo per amministrazione, residenza, sesso e stato civile . . . . .	» 45
» 20 — Impiegati civili di ruolo per amministrazione, servizio, carriera, ruolo, residenza, sesso e stato civile	
<i>Presidenza del Consiglio dei ministri e Organi dipendenti (Uffici di Presidenza — Istituto centrale di statistica — Consiglio di Stato — Corte dei conti — Avvocatura generale dello Stato — Consiglio nazionale delle ricerche — Servizio delle informazioni ed Ufficio della proprietà letteraria, artistica e scientifica — Consiglio di giustizia amministrativa per la Regione siciliana — Commissariato dello Stato nella Regione siciliana — Ufficio del Rappresentante del Governo nella Regione sarda — Commissione di coordinamento nella Valle d'Aosta — Commissariato del Governo nella Regione Trentino-Alto Adige — Commissariato del Governo nella Regione Friuli-Venezia Giulia) . . . . .</i>	» 46
Ministero degli affari esteri . . . . .	» 48
Ministero dell'agricoltura e delle foreste . . . . .	» 49
Ministero del bilancio . . . . .	» 50
Ministero del commercio con l'estero . . . . .	» 50
Ministero della difesa (Aeronautica-Esercito-Marina) . . . . .	» 51
Ministero delle finanze . . . . .	» 52
Ministero di grazia e giustizia . . . . .	» 54
Ministero dell'industria e del commercio . . . . .	» 55
Ministero dell'interno . . . . .	» 56
Ministero dei lavori pubblici . . . . .	» 58

Ministero del lavoro e della previdenza sociale . . . . .	Pag.	59
Ministero della marina mercantile . . . . .	»	59
Ministero delle partecipazioni statali . . . . .	»	60
Ministero delle poste e delle telecomunicazioni . . . . .	»	60
Ministero della pubblica istruzione . . . . .	»	60
Ministero della sanità . . . . .	»	66
Ministero del tesoro . . . . .	»	67
Ministero dei trasporti e dell'aviazione civile . . . . .	»	68
Ministero del turismo e dello spettacolo . . . . .	»	69
Personale (dei ministeri e delle aziende autonome) distaccato presso le varie amministrazioni . . . . .	»	69
PARTE PRIMA		
Tav. 21 — Impiegati civili di ruolo per coefficiente, amministrazione e carriera . . . . .	»	73
» 22 — Impiegati civili dei ruoli aggiunti (già R.S.T.) per amministrazione, residenza, sesso e stato civile . . . . .	»	75
» 23 — Impiegati civili dei ruoli aggiunti (già R.S.T.) per amministrazione, servizio, carriera, ruolo, residenza, sesso e stato civile		
Presidenza del Consiglio dei ministri e Organi dipendenti (Corte dei conti — Servizio delle informazioni ed Ufficio della proprietà letteraria, artistica e scientifica) . . . . .	»	76
Ministero degli affari esteri . . . . .	»	76
Ministero dell'agricoltura e delle foreste . . . . .	»	76
Ministero del commercio con l'estero . . . . .	»	76
Ministero della difesa (Aeronautica—Esercito—Marina) . . . . .	»	77
Ministero delle finanze . . . . .	»	78
Ministero di grazia e giustizia . . . . .	»	78
Ministero dell'industria e del commercio . . . . .	»	79
Ministero dell'interno . . . . .	»	79
Ministero dei lavori pubblici . . . . .	»	80
Ministero del lavoro e della previdenza sociale . . . . .	»	80
Ministero della marina mercantile . . . . .	»	80
Ministero delle partecipazioni statali . . . . .	»	81
Ministero della pubblica istruzione . . . . .	»	81
Ministero della sanità . . . . .	»	84
Ministero dei trasporti e dell'aviazione civile . . . . .	»	84
Ministero del turismo e dello spettacolo . . . . .	»	84
Personale (dei ministeri e delle aziende autonome) distaccato presso le varie amministrazioni . . . . .	»	84
» 24 — Impiegati civili dei ruoli aggiunti (già R.S.T.) per coefficiente, amministrazione e carriera . . . . .	»	86
» 25 — Impiegati civili non di ruolo per amministrazione, residenza, sesso e stato civile . . . . .	»	87
» 26 — Impiegati civili non di ruolo per amministrazione, servizio, residenza, sesso e stato civile . . . . .	»	87
» 27 — Impiegati civili non di ruolo per coefficiente ed amministrazione . . . . .	»	90
» 28 — Insegnanti di ruolo per amministrazione, residenza, sesso e stato civile . . . . .	»	91
» 29 — Insegnanti di ruolo per amministrazione, tipo di istituto o scuola, ruolo della cattedra d'insegnamento, categoria, residenza, sesso e stato civile		
Ministero della difesa (Aeronautica—Marina) . . . . .	»	91
Ministero della pubblica istruzione . . . . .	»	91
Personale distaccato presso le varie amministrazioni . . . . .	»	97
» 30 — Insegnanti di ruolo per coefficiente, categoria e ruolo della cattedra d'insegnamento. . . . .	»	99
» 31 — Insegnanti di ruolo speciale transitorio del Ministero della pubblica istruzione per tipo di istituto o scuola, ruolo della cattedra d'insegnamento, categoria, residenza, sesso e stato civile . . . . .	»	100
» 32 — Insegnanti di ruolo speciale transitorio del Ministero della pubblica istruzione per coefficiente, categoria e ruolo della cattedra d'insegnamento . . . . .	»	100
» 33 — Insegnanti non di ruolo (incaricati) del Ministero della pubblica istruzione per tipo di istituto o scuola, ruolo della cattedra d'insegnamento, categoria, residenza, sesso e stato civile. . . . .	»	101
» 34 — Insegnanti non di ruolo (incaricati) del Ministero della pubblica istruzione per coefficiente, categoria e ruolo della cattedra d'insegnamento . . . . .	»	105
» 35 — Militari « di carriera » per amministrazione, residenza e stato civile . . . . .	»	106

Tav. 36 — Militari « di carriera » per amministrazione, categoria, posizione, residenza e stato civile	
Ministero della difesa (Aeronautica-Carabinieri-Esercito-Marina)	Pag. 106
Ministero delle finanze (Corpo della guardia di finanza)	» 107
Ministero di grazia e giustizia (Corpo degli agenti di custodia degli Istituti di prevenzione e di pena)	» 108
Ministero dell'interno (Corpo delle guardie di pubblica sicurezza)	» 108
Ministero della marina mercantile (Capitanerie di porto)	» 109
Personale distaccato presso le varie amministrazioni	» 109
» 37 — Militari « di carriera » per grado, amministrazione e categoria	» 110
» 38 — Operai di ruolo per amministrazione, residenza, sesso e stato civile	» 111
» 39 — Operai di ruolo per amministrazione, servizio, residenza, sesso e stato civile	» 111
» 40 — Operai di ruolo per coefficiente ed amministrazione	» 114
» 41 — Operai non di ruolo per amministrazione, residenza, sesso e stato civile	» 114
» 42 — Operai non di ruolo per amministrazione, servizio, residenza, sesso e stato civile	» 115
» 43 — Operai non di ruolo per coefficiente ed amministrazione	» 115

#### Sezione II — Personale delle aziende autonome

Tav. 44 — Impiegati civili di ruolo per amministrazione, residenza, sesso e stato civile	Pag. 116
» 45 — Impiegati civili di ruolo per amministrazione, carriera, ruolo, residenza, sesso e stato civile	
Amministrazione dei monopoli di Stato	» 116
Azienda nazionale autonoma delle strade	» 117
Azienda di Stato per le foreste demaniali	» 117
Amministrazione delle poste e delle telecomunicazioni	» 117
Azienda di Stato per i servizi telefonici	» 118
Ferrovie dello Stato	» 118
Personale (dei ministeri e delle aziende autonome) distaccato presso le varie amministrazioni	» 119
» 46 — Impiegati civili di ruolo per coefficiente, amministrazione e carriera	» 120
» 47 — Impiegati civili dei ruoli aggiunti (già R.S.T.) per amministrazione, residenza, sesso e stato civile	» 124
» 48 — Impiegati civili dei ruoli aggiunti (già R.S.T.) per amministrazione, carriera, ruolo, residenza, sesso e stato civile	
Amministrazione dei monopoli di Stato	» 124
Azienda nazionale autonoma delle strade	» 125
Amministrazione delle poste e delle telecomunicazioni	» 125
Azienda di Stato per i servizi telefonici	» 125
Ferrovie dello Stato	» 125
Personale (dei ministeri e delle aziende autonome) distaccato presso le varie amministrazioni	» 125
» 49 — Impiegati civili dei ruoli aggiunti (già R.S.T.) per coefficiente, amministrazione e carriera	» 125
» 50 — Impiegati civili non di ruolo per amministrazione, servizio, residenza, sesso e stato civile	» 127
» 51 — Impiegati civili non di ruolo per coefficiente ed amministrazione	» 127
» 52 — Insegnanti di ruolo dell'Amministrazione delle poste e delle telecomunicazioni per tipo di scuola, ruolo della cattedra d'insegnamento, categoria, residenza, sesso e stato civile	» 128
» 53 — Operai di ruolo per amministrazione, servizio, residenza, sesso e stato civile	» 128
» 54 — Operai di ruolo per coefficiente ed amministrazione	» 128
» 55 — Operai non di ruolo per amministrazione, servizio, residenza, sesso e stato civile	» 129
» 56 — Operai non di ruolo per coefficiente ed amministrazione	» 129

#### Sezione III — Personale con ordinamento particolare (Ministeri ed aziende autonome)

Tav. 57 — Personale per posizione giuridica, residenza, sesso e stato civile	Pag. 130
» 58 — Personale per posizione giuridica, amministrazione, servizio, residenza, sesso e stato civile	
Appartenenti a corpi militarmente organizzati	» 131
Impiegati a contratto tipo ex M. A. I.	» 131
Impiegati degli ex municipi coloniali	» 133
Dipendenti dall'ex G. M. A. di Trieste	» 133
Personali vari	» 136
» 59 — Personale per posizione giuridica, amministrazione e coefficiente	» 138

#### Sezione IV — Militari « sfollati » (Ministeri)

Tav. 60 — Militari « sfollati » per amministrazione, residenza e stato civile	Pag. 141
---	----------

## PARTE SECONDA

PERSONALE NON VINCOLATO DA UN VERO E PROPRIO RAPPORTO D'IMPIEGO  
O DI LAVORO CON LO STATO  
(Ministeri ed aziende autonome)

## DATI RIASSUNTIVI

Tav. 61 — Personale per gruppo di appartenenza . . . . .	Pag. 147
» 62 — Personale per amministrazione . . . . .	» 148
» 63 — Personale per amministrazione e gruppo di appartenenza . . . . .	» 149
» 64 — Personale per coefficiente e gruppo di appartenenza . . . . .	» 152
» 65 — Personale per gruppo di appartenenza, residenza, sesso e stato civile . . . . .	» 154
» 66 — Personale « distaccato » per gruppo di appartenenza . . . . .	» 155

## DATI ANALITICI

Tav. 67 — Personale con mansioni impiegate per amministrazione, residenza, sesso e stato civile . . . . .	Pag. 159
» 68 — Personale con mansioni impiegate per amministrazione, servizio, denominazione, residenza, sesso e stato civile . . . . .	» 160
» 69 — Personale con mansioni impiegate per coefficiente ed amministrazione . . . . .	» 167
» 70 — Personale insegnante per amministrazione, residenza, sesso e stato civile . . . . .	» 168
» 71 — Personale insegnante per amministrazione, tipo di istituto o scuola, categoria, ruolo della cattedra d'insegnamento, residenza, sesso e stato civile . . . . .	» 168
» 72 — Personale insegnante per coefficiente, categoria e ruolo della cattedra d'insegnamento . . . . .	» 174
» 73 — Personale militare per amministrazione, residenza e stato civile . . . . .	» 175
» 74 — Personale militare per amministrazione, categoria, posizione, residenza e stato civile . . . . .	» 175
» 75 — Personale militare per grado ed amministrazione . . . . .	» 177
» 76 — Personale con mansioni salariali per amministrazione, residenza, sesso e stato civile . . . . .	» 178
» 77 — Personale con mansioni salariali per amministrazione, servizio, residenza, sesso e stato civile . . . . .	» 179
» 78 — Personale con mansioni salariali per coefficiente ed amministrazione . . . . .	» 180

## GRAFICI FUORI TESTO

N. 1 — Dipendenti delle amministrazioni statali . . . . .	Pag. 1
» 2 — Personale statale . . . . .	» 6
» 3 — Categorie del personale statale . . . . .	» 8
» 4 — Personale statale per amministrazione di appartenenza . . . . .	» 10
» 5 — Personale statale per gruppi di « coefficienti » . . . . .	» 20
» 6 — Impiegati civili per carriera . . . . .	» 26
» 7 — Personale statale per residenza di servizio . . . . .	» 36
» 8 — Personale statale per categoria, sesso e stato civile . . . . .	» 38
» 9 — Impiegati civili di ruolo e dei ruoli aggiunti — Raffronto con i posti di organico . . . . .	» 46
» 10 — Impiegati civili di ruolo dei ministeri per carriera e gruppi di « coefficienti » . . . . .	» 73
» 11 — Insegnanti di ruolo per gruppi di « coefficienti » . . . . .	» 99
» 12 — Personale non vincolato da un vero e proprio rapporto d'impiego o di lavoro con lo Stato . . . . .	» 148

## PREMESSA

Il presente volume contiene i risultati della rilevazione sulla consistenza numerica dei dipendenti delle amministrazioni statali, comunque denominati, con riferimento al 1° gennaio 1965.

Con tale indagine il Ministero del tesoro (Ragioneria generale dello Stato) assolve un compito — che può definirsi ormai tradizionale — iniziato fin dal 1° luglio 1923 e rinnovato periodicamente senza soluzione fino al presente, salvo breve interruzione a causa degli eventi bellici trascorsi.

Essa presenta una situazione organica dei dipendenti delle varie amministrazioni statali presenti in servizio alla predetta data del 1° gennaio 1965, complessivamente distinti per categoria, posizione giuridica, coefficiente di stipendio, amministrazione di appartenenza, residenza, sesso, stato civile ecc.

L'insieme delle tavole contenute nel presente volume forma un quadro completo della Pubblica Amministrazione che, opportunamente considerato, potrà costituire una utilissima specifica base per eventuali studi e riforme interessanti il delicato settore del pubblico impiego.

La pubblicazione stessa è stata suddivisa, ad iniziare dalla presente, in due distinte parti concernenti rispettivamente il «personale statale» (Parte prima) ed il «personale non vincolato da un vero e proprio rapporto d'impiego o di lavoro con lo Stato» (Parte seconda), considerata la sempre maggiore entità di quest'ultimo personale.

Ai fini di una corretta interpretazione dei dati esposti, si riportano qui di seguito, in aggiunta ai chiarimenti posti in calce a talune tavole, alcune particolari avvertenze:

— per tutti i personali per i quali è prevista la posizione di «distacco» (fuori ruolo o comando), le unità trovantisi in tale posizione sono indicate nelle ultime colonne delle varie tavole; di conseguenza, qualora vogliasi conoscere l'entità complessiva delle unità appartenenti ad un determinato servizio (o ruolo o carriera), è necessario aggiungere al dato della colonna «posti occupati» quello della colonna «personale distaccato»;

— il personale militare «sfollato» (ufficiali e sottufficiali) è stato indicato in apposite tavole della Parte prima;

— il personale militare «non di carriera» è compreso tra il personale della Parte seconda, ad eccezione dei graduati e truppa delle FF. AA. in servizio di leva che non vengono considerati dalla presente rilevazione.

Attiva collaborazione hanno dato tutte le amministrazioni dello Stato e le rispettive ragionerie centrali; collaborazione sulla quale il Ministero del tesoro continuerà a fare pieno affidamento per le successive indagini aventi lo scopo di aggiornare i dati del presente volume.

PREMESSA

Il presente volume costituisce il risultato della ricerca svolta nell'ambito del progetto di ricerca "La cultura italiana nel mondo" finanziato dal Ministero della Pubblica Istruzione e dalla Università di Roma "La Sapienza".

La ricerca è stata condotta attraverso l'analisi di una vasta gamma di fonti, sia primarie che secondarie, con particolare riferimento ai documenti conservati negli archivi delle istituzioni pubbliche e private, nonché alle testimonianze dei protagonisti della vicenda.

Il lavoro è stato organizzato in modo da ricostruire il quadro generale della situazione, per poi passare ad un'analisi più dettagliata delle diverse fasi del processo, con particolare riferimento alle vicende che hanno caratterizzato la vita culturale italiana all'estero.

La ricerca ha permesso di individuare alcuni aspetti fondamentali della cultura italiana nel mondo, che meritano di essere sottolineati e approfonditi.

— Il primo aspetto riguarda la diffusione della cultura italiana all'estero, che ha avuto luogo attraverso diverse vie, sia dirette che indirette, e che ha coinvolto una vasta gamma di settori, dalla letteratura alle arti, dalla scienza alla filosofia.

— Il secondo aspetto riguarda il ruolo svolto dalla cultura italiana nel mondo, che ha contribuito in modo significativo alla formazione della cultura delle altre nazioni, e che ha permesso di affermare l'identità culturale italiana nel mondo.

— Il terzo aspetto riguarda la situazione attuale della cultura italiana nel mondo, che è caratterizzata da una complessa situazione, in cui si assiste ad un'evoluzione continua, sia in termini di diffusione che di ruolo.

— Il quarto aspetto riguarda le prospettive future della cultura italiana nel mondo, che sono caratterizzate da una certa incertezza, ma che non mancano di opportunità.

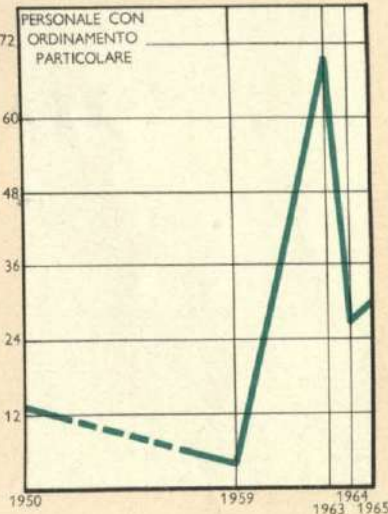
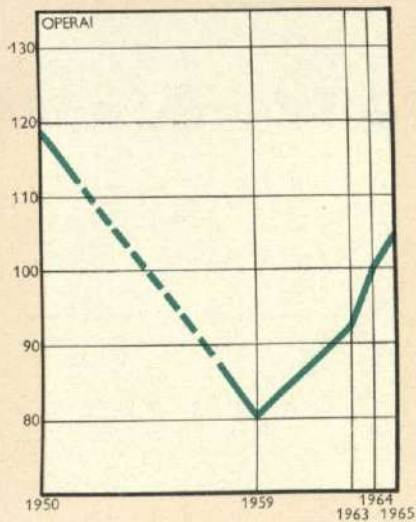
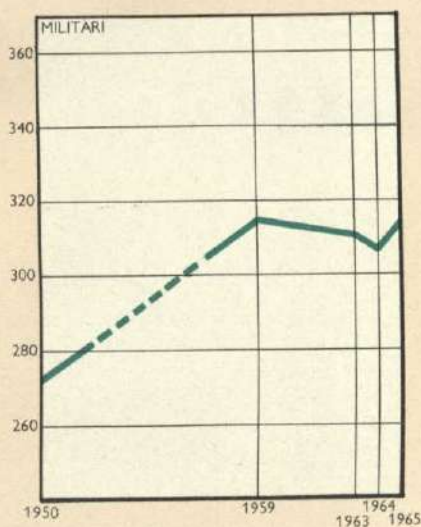
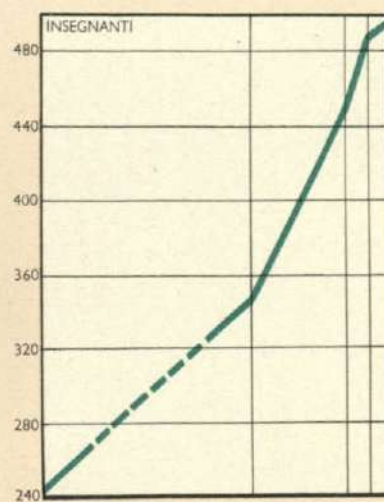
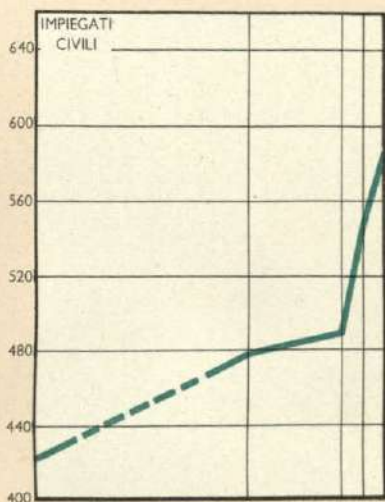
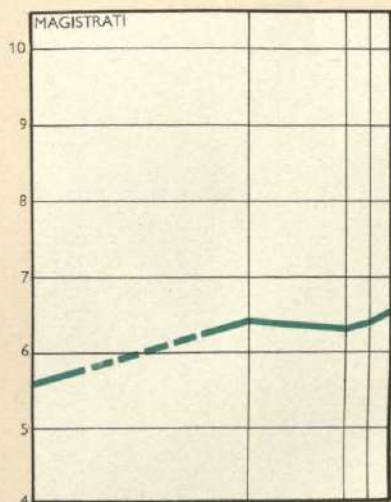
F



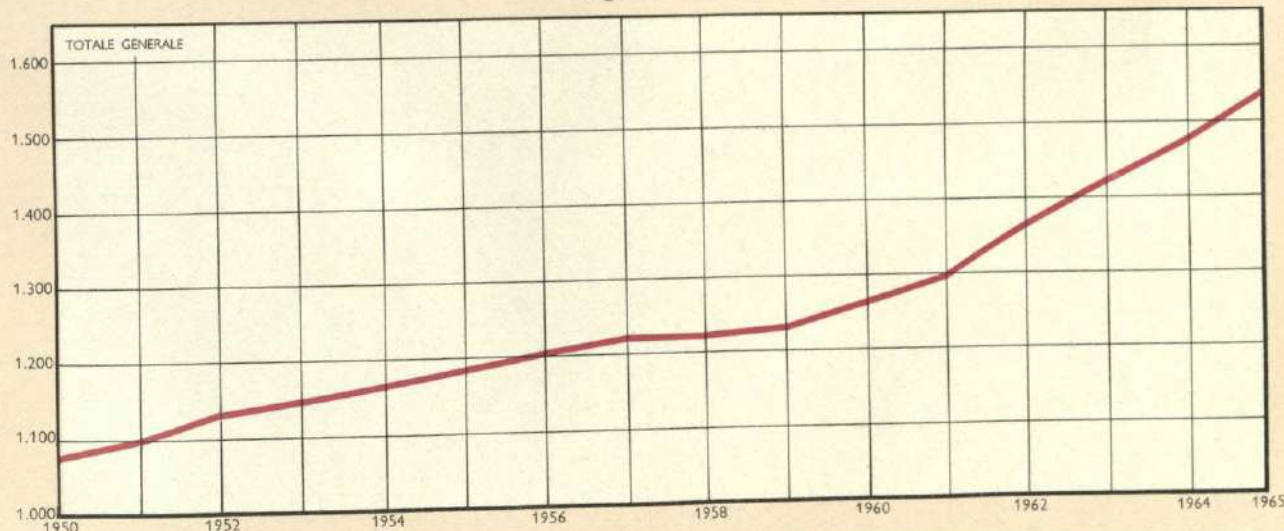
# DIPENDENTI DELLE AMMINISTRAZIONI STATALI

## VINCOLATI E NON VINCOLATI DA UN VERO E PROPRIO RAPPORTO DI IMPIEGO O DI LAVORO \*

(migliaia di unità)





(migliaia di unità)



\* Riassunto grafici n. 2 e n. 12.

STATISTISKE DATA

1990-1995



PARTE PRIMA

PERSONALE STATALE

P ARTE PRIM A

P ERSONALE STATALE

Tab. 1 — Dipendenti per categoria e posizione giuridica

CATEGORIA DI PERSONALE E POSIZIONE GIURIDICA	1° luglio	31 luglio	31 gennaio	31 gennaio	31 gennaio	Variazioni in più e in meno in termini di numero di dipendenti	
	1952	1953	1953	1954	1954	1953-54	1952-54

RIASSUNTO

Personale dipendente	1.271	1.300	1.418	1.577	1.556	+ 85	- 15
Personale del Consiglio di Stato, della Corte dei conti, della Guardia di finanza ed altri	58	53	58	55	53	- 5	+ 7
di cui:							
- di ruolo	20.214	22.367	23.107	24.207	23.167	+ 1.099	+ 1.7
- di incarico		24.712	22.354	20.470	24.200	+ 1.846	- 74
di cui:							
- di ruolo	10.000	11.281	11.181	10.220	10.300	+ 10.300	+ 300
- di incarico	14.684	13.431	11.173	10.250	13.900	+ 13.900	+ 13.900

DATI RIASSUNTIVI

di cui:							
- di ruolo	58	57.214	59	57.378	59	57.378	+ 57.378
- di incarico	2.700	23.497	22.173	20.250	23.900	+ 23.900	+ 490
di cui:							
- di ruolo	2.134	11.281	11.181	10.220	10.300	+ 10.300	+ 100
- di incarico	566	12.216	10.992	10.030	13.600	+ 13.600	+ 13.600
di cui:							
- di ruolo	10.000	17.704	16.700	15.400	16.700	+ 16.700	+ 6.700
- di incarico	2.000	20.412	18.473	16.850	20.200	+ 20.200	+ 20.200
di cui:							
- di ruolo	10.000	20.000	20	20	20	+ 20	+ 20
- di incarico	2.000	4.412	2.453	1.650	2.000	+ 2.000	+ 2.000
di cui:							
- di ruolo	1.200	300	300	300	300	+ 300	+ 300
- di incarico	800	4.112	2.153	1.350	1.700	+ 1.700	+ 1.700

DATI RIASSUNTIVI

Tav. 1 — Dipendenti per categoria e posizione giuridica

CATEGORIA DI PERSONALE E POSIZIONE GIURIDICA	1° luglio	1° luglio	1° gennaio	1° gennaio	1° gennaio	Variazioni in più o in meno al 1° gennaio 1965 rispetto al 1° gennaio 1964		
	1950	1959	1963	1964	1965	Valori assoluti	Valori percentuali	
<b>R I A S S U N T O</b>								
Magistrati ordinari . . . . .	4.771	5.545	5.424	5.497	5.638	+ 141	+ 2,6	
Magistrati del Consiglio di Stato, della Corte dei conti, della Giustizia militare ed avvocati e procuratori dello Stato . . . . .	800	882	886	902	913	+ 11	+ 1,2	
Impiegati civili . . . . .	di ruolo . . . . .	296.244	323.688	374.682	448.693	456.167	+ 7.474	+ 1,7
	dei ruoli aggiunti (già R.S.T.) . . . . .	—	50.733	42.654	38.635	36.450	- 2.185	- 5,6
	non di ruolo . . . . .	126.202	71.335	29.193	38.322	57.507	+ 19.185	+ 50,1
Insegnanti . . . . .	di ruolo . . . . .	164.529	238.483	251.975	277.102	281.793	+ 4.691	+ 1,7
	non di ruolo . . . . .	(a) 77.354	(a) 87.576	(a) 175.798	76.884	69.623	- 7.261	- 9,4
Militari « di carriera » . . . . .	ufficiali . . . . .	20.703	23.420	25.719	25.360	25.790	+ 430	+ 1,7
	sottufficiali . . . . .	70.198	91.305	99.145	99.552	100.465	+ 913	+ 1,0
	graduati e truppa . . . . .	150.227	177.546	169.535	168.460	168.356	- 94	- 0,1
Operai . . . . .	di ruolo . . . . .	26.048	20.113	80.008	78.580	77.647	- 933	- 1,2
	non di ruolo . . . . .	92.996	59.025	257	30	25	- 5	- 16,7
Personale con ordinamento particolare . . . . .	appartenenti a Corpi militarmente organizzati . . . . .	4.308	3.475	7.401	8.801	9.529	+ 728	+ 8,3
	impiegati a contratto tipo ex M.A.I. . . . .	2.708	282	210	188	185	- 3	- 1,6
	impiegati a contratto straordinario ex M.A.I. . . . .	5.095	—	—	—	—	—	—
	impiegati degli ex municipi coloniali . . . . .	1.504	141	148	151	142	- 9	- 6,0
	impiegati dei Servizi per l'economia dell'A.I. . . . .	23	—	—	—	—	—	—
dipendenti dall'ex G.M.A. di Trieste . . . . .	impiegati . . . . .	—	—	2.623	2.623	2.546	- 82	- 3,1
	operai . . . . .	—	—	722	698	711	+ 13	+ 1,9
personali vari . . . . .	—	—	58.133	13.889	16.285	+ 2.397	+ 17,3	
<b>TOTALE . . . . .</b>	<b>1.043.720</b>	<b>1.156.561</b>	<b>1.325.403</b>	<b>1.284.848</b>	<b>1.310.205</b>	<b>+ 25.357</b>	<b>+ 2,0</b>	

(a) Compresi gli insegnanti supplenti che, ad iniziare dalla pubblicazione relativa al 1° gennaio 1964, sono stati inclusi fra il « Personale non vincolato da un vero e proprio rapporto d'impiego o di lavoro con lo Stato » (vedere Parte seconda).

Segue Tav. 1 — Dipendenti per categoria e posizione giuridica

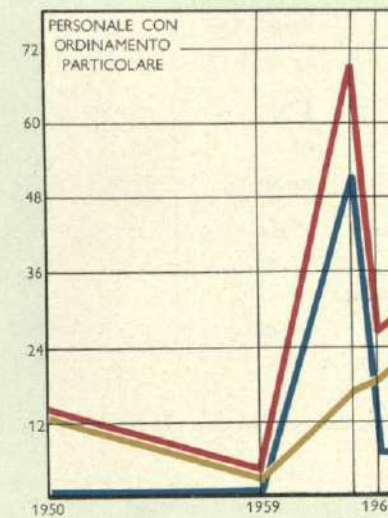
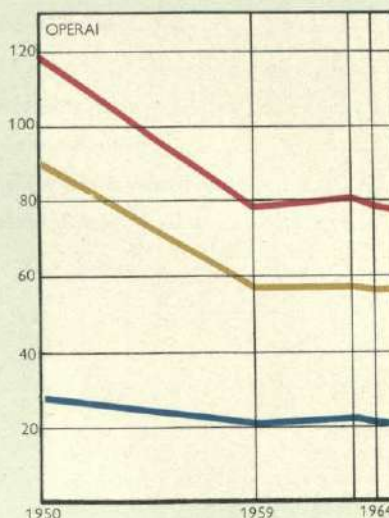
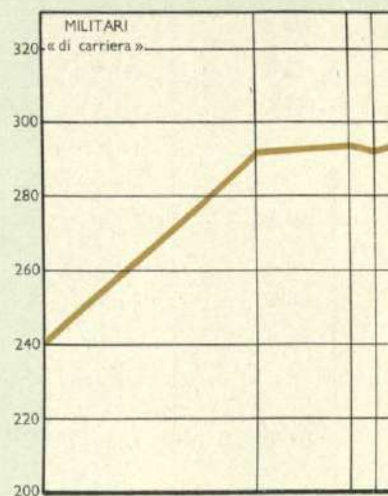
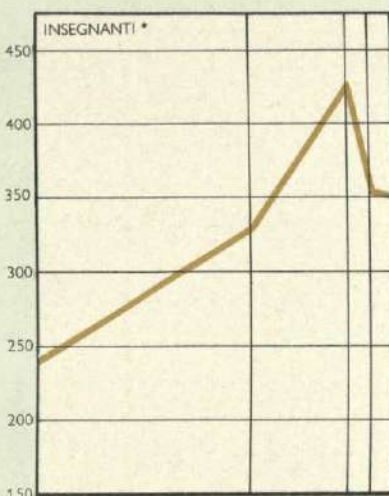
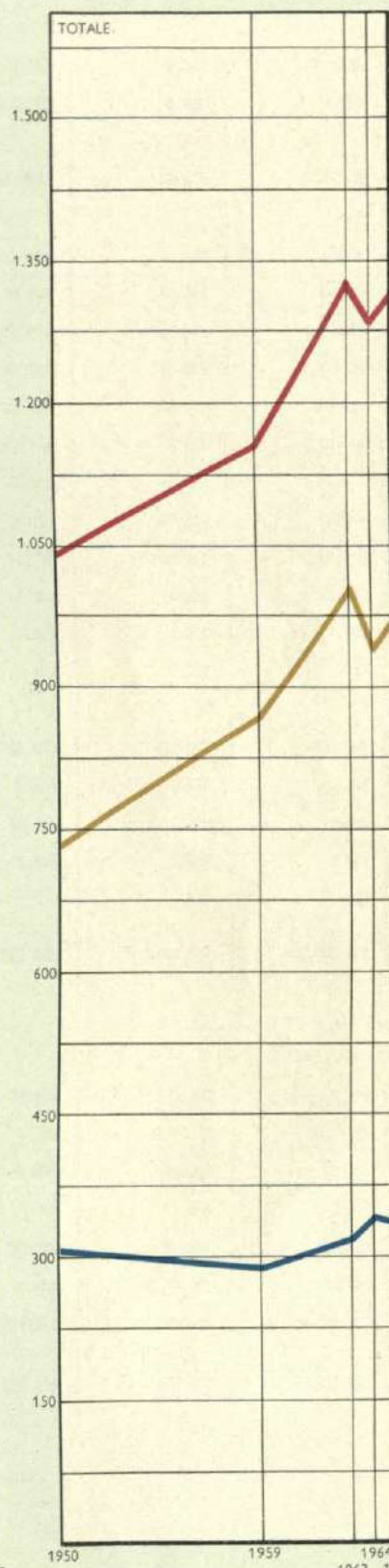
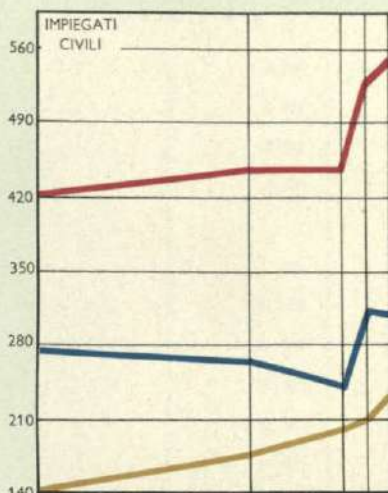
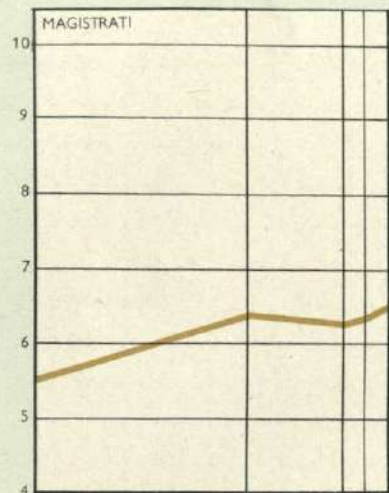
CATEGORIA DI PERSONALE E POSIZIONE GIURIDICA	1° luglio 1950	1° luglio 1959	1° gennaio 1963	1° gennaio 1964	1° gennaio 1965	Variazioni in più o in meno al 1° gennaio 1965 rispetto al 1° gennaio 1964		
						Valori assoluti	Valori percentuali	
<b>M I N I S T E R I</b>								
Magistrati ordinari . . . . .	4.771	5.545	5.424	5.497	5.638	+ 141	+ 2,6	
Magistrati del Consiglio di Stato, della Corte dei conti, della Giustizia militare ed avvocati e procuratori dello Stato . . . . .	800	882	886	902	913	+ 11	+ 1,2	
Impiegati civili . . . . .	di ruolo . . . . .	66.941	101.618	132.703	136.539	147.254	+ 10.715	+ 7,8
	dei ruoli aggiunti (già R.S.T.) . . . . .	—	49.351	41.492	37.668	35.603	- 2.065	- 5,5
	non di ruolo . . . . .	77.369	27.242	27.916	37.082	56.892	+ 19.810	+ 53,4
Insegnanti . . . . .	di ruolo . . . . .	164.529	238.482	251.974	277.101	281.792	+ 4.691	+ 1,7
	di ruolo speciale transitorio . . . . .	—	3.011	889	476	422	- 54	- 11,4
Insegnanti non di ruolo . . . . .	(a) 77.364	(a) 87.576	(a) 175.798	76.884	69.623	- 7.261	- 9,4	
	ufficiali . . . . .	20.703	23.420	25.719	25.360	25.790	+ 430	+ 1,7
	sottufficiali . . . . .	70.198	91.306	99.145	99.552	100.465	+ 913	+ 1,0
Militari « di carriera » . . . . .	150.227	177.546	169.536	168.460	168.366	- 94	- 0,1	
Operai . . . . .	di ruolo . . . . .	2.950	1.694	57.560	56.764	56.921	+ 157	+ 0,3
	non di ruolo . . . . .	87.801	55.891	257	30	25	- 5	- 16,7
Personale con ordinamento particolare . . . . .	appartenenti a Corpi militarmente organizzati . . . . .	4.298	3.465	7.391	8.793	9.519	+ 726	+ 8,8
	impiegati a contratto tipo ex M.A.I. . . . .	2.560	250	189	178	180	+ 2	+ 1,1
	impiegati a contratto straordinario ex M.A.I. . . . .	4.929	—	—	—	—	—	—
	impiegati degli ex municipi coloniali . . . . .	1.495	139	148	151	142	- 9	- 6,0
	impiegati dei Servizi per l'economia dell'A.I. . . . .	23	—	—	—	—	—	—
	dipendenti dall'ex G.M.A. di Trieste . . . . .	—	—	2.456	2.467	2.400	- 67	- 2,7
	operai . . . . .	—	—	720	696	709	+ 13	+ 1,9
personali vari . . . . .	—	—	6.748	6.857	9.379	+ 2.522	+ 36,8	
<b>TOTALE . . . . .</b>	<b>736.958</b>	<b>867.418</b>	<b>1.006.951</b>	<b>941.457</b>	<b>972.033</b>	<b>+ 30.576</b>	<b>+ 3,2</b>	
<b>A Z I E N D E A U T O N O M E</b>								
Impiegati civili . . . . .	di ruolo . . . . .	229.303	222.070	241.979	312.154	308.913	- 3.241	- 1,0
	dei ruoli aggiunti (già R.S.T.) . . . . .	—	1.382	1.162	967	847	- 120	- 12,4
	non di ruolo . . . . .	48.833	44.093	1.277	1.240	615	- 525	- 50,4
Insegnanti di ruolo . . . . .	—	1	1	1	1	—	—	
Operai . . . . .	di ruolo . . . . .	23.098	18.419	22.448	21.816	20.726	- 1.090	- 5,0
	non di ruolo . . . . .	5.195	3.134	—	—	—	—	—
Personale con ordinamento particolare . . . . .	appartenenti a Corpi militarmente organizzati . . . . .	10	10	10	8	10	+ 2	+ 25,0
	impiegati a contratto tipo ex M.A.I. . . . .	148	32	21	10	5	- 5	- 50,0
	impiegati a contratto straordinario ex M.A.I. . . . .	166	—	—	—	—	—	—
	impiegati degli ex municipi coloniali . . . . .	9	2	—	—	—	—	—
	dipendenti dall'ex G.M.A. di Trieste . . . . .	—	—	167	161	146	- 15	- 9,3
	operai . . . . .	—	—	2	2	2	—	—
personali vari . . . . .	—	—	51.335	7.032	6.907	- 125	- 1,8	
<b>TOTALE . . . . .</b>	<b>306.762</b>	<b>289.143</b>	<b>318.452</b>	<b>343.391</b>	<b>338.172</b>	<b>- 5.219</b>	<b>- 1,5</b>	

(a) Compresi gli insegnanti supplenti che, ad iniziare dalla pubblicazione relativa al 1° gennaio 1964, sono stati inclusi fra il « Personale non vincolato da un vero e proprio rapporto d'impiego o di lavoro con lo Stato » (vedere Parte seconda).



# PERSONALE STATALE


(migliaia di unità)



— MINISTERI     
 — AZ. AUTONOME     
 — MINISTERI E AZ. AUTONOME

(\*) Dal 1° gennaio 1964 non vi sono più inclusi gli insegnanti supplenti, perchè considerati « Personale non vincolato da un vero e proprio rapporto d'impiego o di lavoro con lo Stato ».

PROBABILITY DISTRIBUTIONS



Tav. 2 — Dipendenti per amministrazione

A M M I N I S T R A Z I O N E		1° luglio 1950	1° luglio 1959	1° gennaio 1963	1° gennaio 1964	1° gennaio 1965
<b>M I N I S T E R I</b>						
Presidenza del Consiglio dei ministri . . . . .		4.705	3.047	2.844	3.138	3.297
Affari esteri . . . . .		3.807	4.500	4.886	4.999	4.735
Africa italiana . . . . .		7.161	—	—	—	—
Agricoltura e foreste . . . . .		8.595	10.584	13.431	13.742	14.227
Bilancio . . . . .		—	1	—	1	2
Commercio con l'estero . . . . .		573	656	659	658	667
Difesa . . . . .	{ Aeronautica . . . . .	27.409	38.845	44.124	44.191	46.897
	{ Esercito . . . . .	161.235	171.077	157.847	156.768	152.432
	{ Marina . . . . .	55.353	48.143	44.813	43.907	44.674
Finanze . . . . .		73.803	74.696	83.168	85.425	87.005
Grazia e giustizia . . . . .		29.004	27.714	32.457	33.149	33.911
Industria e commercio . . . . .		1.697	2.024	2.029	2.030	2.025
Interno . . . . .		65.589	78.704	95.455	95.075	98.627
Lavori pubblici . . . . .		16.274	14.799	15.342	14.983	14.557
Lavoro e previdenza sociale . . . . .		4.881	12.955	13.261	13.920	15.402
Marina mercantile . . . . .		1.576	1.254	1.466	1.489	1.503
Partecipazioni statali . . . . .		—	109	125	125	135
Poste e telecomunicazioni (a) . . . . .		—	1	10	7	7
Pubblica istruzione . . . . .		258.608	361.522	475.572	406.330	430.329
Sanità . . . . .		—	1.924	3.142	3.139	3.230
Tesoro . . . . .		10.558	12.853	13.650	13.685	14.602
Trasporti ed aviazione civile . . . . .		1.318	1.834	2.098	3.163	3.251
Turismo e spettacolo . . . . .		—	—	571	532	505
<b>TOTALE . . . . .</b>		<b>732.147</b>	<b>867.232</b>	<b>1.006.951</b>	<b>941.457</b>	<b>972.033</b>
<b>A Z I E N D E A U T O N O M E</b>						
Amministrazione dei monopoli di Stato . . . . .		30.455	24.381	19.972	20.299	19.551
Azienda monopolio banane . . . . .		25	25	28	28	—
Azienda nazionale autonoma delle strade . . . . .		7.422	6.076	12.384	12.251	12.038
Azienda di Stato per le foreste demaniali . . . . .		383	40	1.046	37	40
Amministrazione delle poste e delle telecomunicazioni . . . . .		94.695	97.391	98.460	121.840	118.515
Azienda di Stato per i servizi telefonici . . . . .		2.779	6.264	6.981	6.929	6.817
Ferrovie dello Stato . . . . .		171.001	154.961	179.581	182.007	181.211
<b>TOTALE . . . . .</b>		<b>306.762</b>	<b>289.138</b>	<b>318.452</b>	<b>343.391</b>	<b>338.172</b>
<b>A. F. I. S. (Personale «distaccato» dalle varie amministrazioni statali)</b>						
Ministeri . . . . .		4.811	186	—	—	—
Aziende autonome . . . . .		—	5	—	—	—
<b>TOTALE . . . . .</b>		<b>4.811</b>	<b>191</b>	<b>—</b>	<b>—</b>	<b>—</b>
<b>TOTALE GENERALE . . . . .</b>		<b>1.043.720</b>	<b>1.156.561</b>	<b>1.325.403</b>	<b>1.284.848</b>	<b>1.310.205</b>

(a) Vedere anche «Amministrazione delle poste e delle telecomunicazioni» ed «Azienda di Stato per i servizi telefonici».

Tav. 3 — Dipendenti per amministrazione, categoria e posizione giuridica

AMMINISTRAZIONE, CATEGORIA E POSIZIONE	1° luglio 1950	1° luglio 1959	1° gennaio 1963	1° gennaio 1964	1° gennaio 1965
<b>MINISTERI</b>					
<b>Presidenza del Consiglio dei ministri</b> . . . . .	<b>4.705</b>	<b>3.047</b>	<b>2.844</b>	<b>3.138</b>	<b>3.297</b>
Magistrati del Consiglio di Stato, della Corte dei conti ed avvocati e procuratori dello Stato	727	795	800	817	825
Impiegati civili . . . . .	2.128	1.529	1.601	1.934	2.092
{ di ruolo . . . . .	—	524	139	136	38
{ dei ruoli aggiunti (già R.S.T.) . . . . .	1.477	22	14	11	3
{ non di ruolo . . . . .	149	—	—	—	—
Operai non di ruolo . . . . .	—	—	—	—	—
Personale con ordinamento particolare . . . . .	—	6	2	1	1
{ impiegati a contratto tipo ex M.A.I. . . . .	—	—	76	74	67
{ dipendenti dall'ex G.M.A. di Trieste { impiegati operai . . . . .	—	—	8	6	6
Magistrati ordinari — distaccati . . . . .	—	1	—	—	3
Magistrati del Consiglio di Stato e della Corte dei conti — distaccati . . . . .	—	—	7	8	8
Impiegati civili — distaccati da altre amministrazioni . . . . .	130	144	163	144	238
{ di ruolo . . . . .	—	24	34	7	15
{ dei ruoli aggiunti (già R.S.T.) . . . . .	67	—	—	—	—
Personale con ordinamento particolare — distaccato da altre amministrazioni . . . . .	26	—	—	—	—
{ impiegati a contratto tipo ex M.A.I. . . . .	1	2	—	—	—
{ impiegati a contratto straordinario ex M.A.I. . . . .	—	—	—	—	—
{ impiegati degli ex municipi coloniali . . . . .	—	—	—	—	—
<b>Affari esteri</b> . . . . .	<b>3.807</b>	<b>4.500</b>	<b>4.888</b>	<b>4.999</b>	<b>4.736</b>
Impiegati civili . . . . .	1.102	1.491	1.599	1.771	2.254
{ di ruolo . . . . .	—	1.849	500	513	59
{ dei ruoli aggiunti (già R.S.T.) . . . . .	2.384	507	463	421	356
{ non di ruolo . . . . .	54	—	—	—	—
Insegnanti non di ruolo . . . . .	—	—	—	—	—
Operai . . . . .	33	26	76	74	71
{ di ruolo . . . . .	31	30	—	—	—
{ non di ruolo . . . . .	—	7	3	3	5
Personale con ordinamento particolare . . . . .	—	—	12	12	12
{ dipendenti dall'ex G.M.A. di Trieste { impiegati operai . . . . .	—	—	3	3	3
{ personali vari . . . . .	—	—	1.363	1.349	1.302
Magistrati ordinari — distaccati . . . . .	—	1	7	8	9
Magistrati del Consiglio di Stato e della Corte dei conti — distaccati . . . . .	—	2	—	1	3
Impiegati civili — distaccati da altre amministrazioni . . . . .	35	67	74	78	79
{ di ruolo . . . . .	—	—	—	—	1
{ dei ruoli aggiunti (già R.S.T.) . . . . .	147	435	685	688	529
Insegnanti di ruolo — distaccati da altre amministrazioni . . . . .	—	—	11	10	—
Militari « di carriera » — distaccati da altre amministrazioni . . . . .	—	—	30	23	—
{ ufficiali . . . . .	—	—	—	—	—
{ sottufficiali . . . . .	—	—	—	—	—
Operai di ruolo — distaccati da altre amministrazioni . . . . .	—	—	—	—	1
Personale con ordinamento particolare — distaccato da altre amministrazioni . . . . .	6	27	16	4	17
{ impiegati a contratto tipo ex M.A.I. . . . .	14	—	—	—	—
{ impiegati a contratto straordinario ex M.A.I. . . . .	—	57	43	41	35
{ impiegati degli ex municipi coloniali . . . . .	—	—	—	—	—
<b>Africa italiana</b> . . . . .	<b>7.161</b>	—	—	—	—
Amministrazione centrale:					
Impiegati civili . . . . .	816	—	—	—	—
{ di ruolo . . . . .	53	—	—	—	—
{ non di ruolo . . . . .	—	—	—	—	—
Operai non di ruolo . . . . .	—	—	—	—	—
Personale con ordinamento particolare . . . . .	1.460	—	—	—	—
{ impiegati a contratto tipo . . . . .	2.600	—	—	—	—
{ impiegati a contratto straordinario . . . . .	1.170	—	—	—	—
{ impiegati degli ex municipi coloniali . . . . .	23	—	—	—	—
{ impiegati dei Servizi per l'economia dell'A.I. . . . .	7	—	—	—	—
Militari « di carriera » — distaccati da altre amministrazioni (Deposito misto speciale di Napoli) . . . . .	22	—	—	—	—
{ ufficiali . . . . .	—	—	—	—	—
{ sottufficiali . . . . .	—	—	—	—	—

# CATEGORIE DEL PERSONALE STATALE

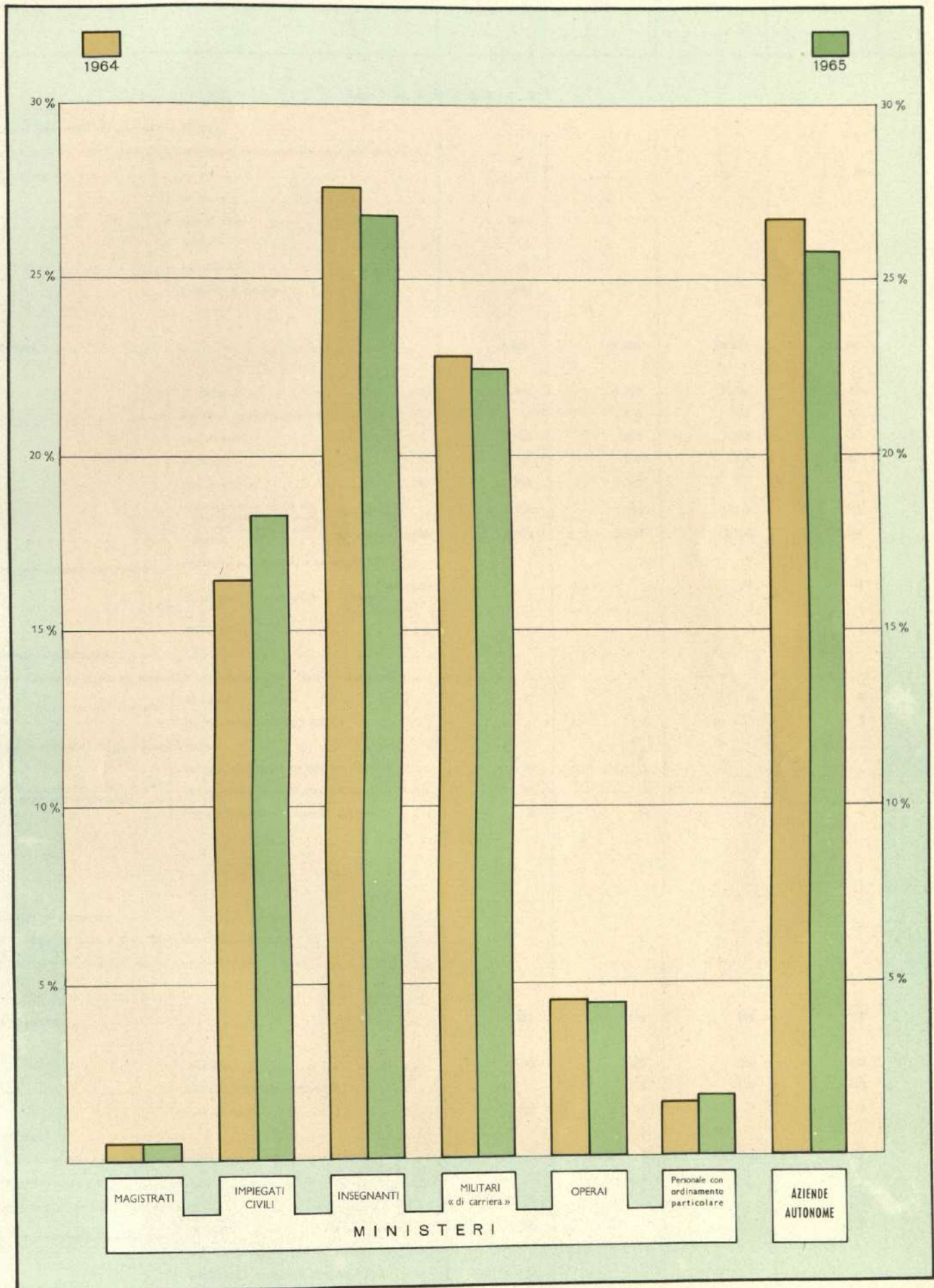


TABLE 1. THE EFFECT OF TEMPERATURE ON THE GROWTH OF *ESCHERICHIA COLI* IN A MEDIUM CONTAINING 0.1% SODIUM CHLORIDE

Temperature (°C)	Growth (Relative Units)
10	0.1
20	0.3
30	0.8
40	0.7
50	0.2

Segue Tav. 3 — Dipendenti per amministrazione, categoria e posizione giuridica

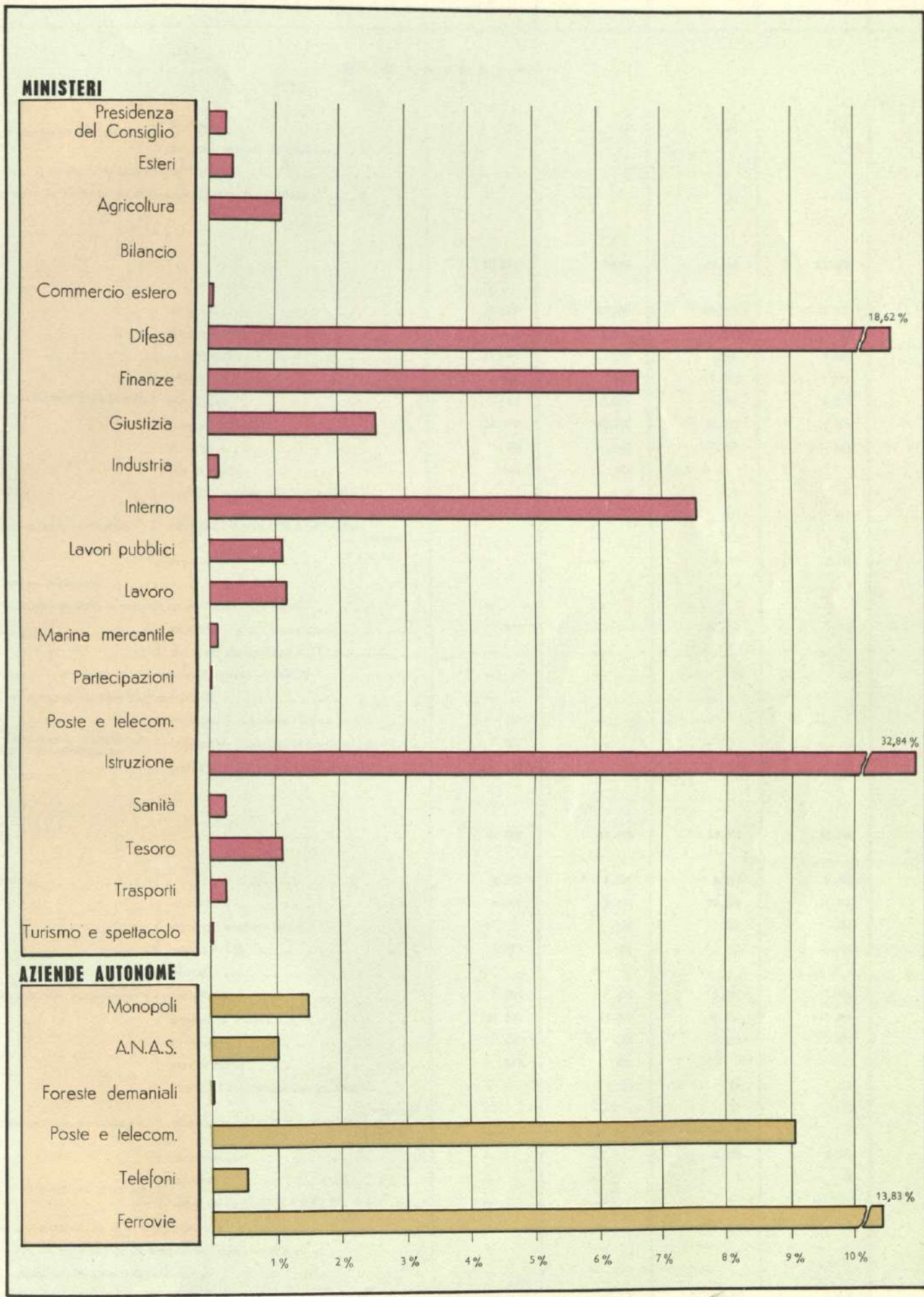
AMMINISTRAZIONE, CATEGORIA E POSIZIONE	1° luglio 1950	1° luglio 1959	1° gennaio 1953	1° gennaio 1964	1° gennaio 1965
Segue M I N I S T E R I					
Altre amministrazioni (personale attualmente in Africa):					
Magistrati della Corte dei conti, della Giustizia militare ed avvocati e procuratori dello Stato	—	—	—	—	—
Impiegati civili di ruolo . . . . .	33	—	—	—	—
Insegnanti . . . . .	45	—	—	—	—
{ di ruolo . . . . .	45	—	—	—	—
{ non di ruolo . . . . .	500	—	—	—	—
Militari «di carriera» . . . . .	8	—	—	—	—
{ ufficiali . . . . .	8	—	—	—	—
{ sottufficiali . . . . .	94	—	—	—	—
{ graduati e truppa . . . . .	330	—	—	—	—
<b>Agricoltura e foreste . . . . .</b>	<b>8.595</b>	<b>10.584</b>	<b>13.431</b>	<b>13.742</b>	<b>14.227</b>
Impiegati civili . . . . .	2.486	3.737	7.454	7.452	7.898
{ di ruolo . . . . .	2.486	3.737	7.454	7.452	7.898
{ dei ruoli aggiunti (già R.S.T.) . . . . .	—	1.738	114	63	59
{ non di ruolo . . . . .	1.304	455	1.042	1.191	1.006
Operai . . . . .	3	3	974	1.803	1.875
{ di ruolo . . . . .	3	3	974	1.803	1.875
{ non di ruolo . . . . .	308	1.165	—	—	—
Personale con ordinamento particolare . . . . .	1.129	1.028	1.149	981	1.177
{ appartenenti a Corpi mi- { litariamente organizzati { (Corpo forestale dello { Stato) . . . . .	3.169	2.437	2.622	2.184	2.139
{ sottufficiali . . . . .	—	—	—	—	—
{ graduati e truppa . . . . .	—	—	—	—	—
{ impiegati a contratto tipo ex M.A.I. . . . .	—	7	7	6	4
{ dipendenti dall'ex G.M.A. di Trieste	—	—	46	47	53
{ impiegati . . . . .	—	—	4	5	5
{ operai . . . . .	—	—	—	—	—
{ personali vari . . . . .	—	—	10	1	1
Magistrati ordinari — distaccati . . . . .	—	—	—	—	1
Magistrati della Corte dei conti ed avvocati e procuratori dello Stato — distaccati . . . . .	—	1	—	—	—
Impiegati civili — distaccati da altre am- ministratori . . . . .	77	9	6	4	15
{ di ruolo . . . . .	77	9	6	4	15
{ dei ruoli aggiunti (già R.S.T.) . . . . .	—	1	—	2	1
Operai di ruolo — distaccati da altre amministrazioni . . . . .	—	—	—	—	1
Personale con ordinamento particolare — distaccato da altre amministrazioni . . . . .	48	—	—	—	—
{ impiegati a contratto tipo ex M.A.I. . . . .	48	—	—	—	—
{ impiegati a contratto straordinario ex M.A.I. . . . .	66	—	—	—	—
{ impiegati degli ex municipi coloniali . . . . .	5	3	3	3	2
<b>Bilancio . . . . .</b>	<b>—</b>	<b>1</b>	<b>—</b>	<b>1</b>	<b>2</b>
Magistrati ordinari — distaccati . . . . .	—	—	—	—	1
Magistrati del Consiglio di Stato e della Corte dei conti — distaccati . . . . .	—	1	—	1	—
Impiegati civili di ruolo — distaccati da altre amministrazioni . . . . .	—	—	—	—	1
<b>Commercio con l'estero . . . . .</b>	<b>573</b>	<b>656</b>	<b>659</b>	<b>658</b>	<b>667</b>
Impiegati civili . . . . .	400	520	524	530	533
{ di ruolo . . . . .	400	520	524	530	533
{ dei ruoli aggiunti (già R.S.T.) . . . . .	—	121	118	113	114
{ non di ruolo . . . . .	122	11	7	6	3
Operai non di ruolo . . . . .	—	2	—	—	—
Personale con ordinamento particolare — impiegati a contratto tipo ex M.A.I. . . . .	—	1	1	1	1
Magistrati ordinari — distaccati . . . . .	—	—	—	—	1
Magistrati del Consiglio di Stato — distaccati . . . . .	—	—	—	2	1
Impiegati civili — distaccati da altre am- ministratori . . . . .	28	1	9	6	13
{ di ruolo . . . . .	28	1	9	6	13
{ dei ruoli aggiunti (già R.S.T.) . . . . .	—	—	—	—	1
Personale con ordinamento particolare — distaccato da altre amministrazioni . . . . .	13	—	—	—	—
{ impiegati a contratto tipo ex M.A.I. . . . .	13	—	—	—	—
{ impiegati a contratto straordinario ex M.A.I. . . . .	6	—	—	—	—
{ impiegati degli ex municipi coloniali . . . . .	4	—	—	—	—

Segue Tav. 3 — Dipendenti per amministrazione, categoria e posizione giuridica

AMMINISTRAZIONE, CATEGORIA E POSIZIONE	1° luglio 1950	1° luglio 1959	1° gennaio 1963	1° gennaio 1964	1° gennaio 1965
Segue M I N I S T E R I					
<b>Difesa</b> .....	<b>243.998</b>	<b>258.065</b>	<b>246.784</b>	<b>244.866</b>	<b>244.003</b>
<b>Aeronautica</b> .....	27.409	38.845	44.124	44.191	46.897
Impiegati civili .....	1.035	1.374	1.295	1.207	1.204
{ di ruolo .....	—	1.785	1.851	1.834	2.238
{ dei ruoli aggiunti (già R.S.T.) .....	2.398	329	1.870	1.818	1.349
{ non di ruolo .....	2	7	5	7	7
Insegnanti di ruolo .....	3.399	3.787	4.085	4.204	4.219
Militari «di carriera» .....	11.550	19.545	25.788	25.180	27.049
{ ufficiali .....	2.096	6.980	3.325	2.808	4.690
{ sottufficiali .....	150	85	5.902	6.131	6.137
{ graduati e truppa .....	6.759	4.953	—	—	—
Operai .....	—	—	2	—	—
Insegnanti di ruolo — distaccati da altre amministrazioni .....	—	—	—	2	4
<b>Esercito</b> .....	<b>161.236</b>	<b>171.077</b>	<b>157.847</b>	<b>156.768</b>	<b>152.432</b>
Magistrati della Giustizia militare .....	71	77	77	69	65
Impiegati civili .....	1.850	2.980	3.023	2.918	2.994
{ di ruolo .....	—	10.113	11.840	11.893	12.010
{ dei ruoli aggiunti (già R.S.T.) .....	13.770	3.658	2.670	2.659	2.055
{ non di ruolo .....	1	—	—	—	—
Insegnanti .....	55	8	—	—	—
{ di ruolo .....	1.021	1.318	1.457	1.505	1.595
{ non di ruolo .....	13.462	16.572	17.395	17.714	16.980
Militari «di carriera» .....	50.058	61.485	57.324	58.550	55.479
{ ufficiali .....	11.520	12.905	14.357	13.909	14.122
{ sottufficiali .....	16.835	22.473	22.850	22.545	22.173
{ graduati e truppa .....	10.295	15.116	2.875	2.268	2.431
Operai .....	394	158	23.899	22.661	22.451
{ di ruolo .....	41.885	24.196	—	—	—
{ non di ruolo .....	—	2	1	1	1
Personale con ordinamento particolare .....	—	—	12	21	10
{ impiegati dipendenti dall'ex G.M.A. di Trieste .....	—	—	23	23	46
{ operai .....	—	—	—	6	9
Impiegati civili — distaccati da altre amministrazioni .....	—	—	—	—	1
{ di ruolo .....	—	—	—	—	—
{ dei ruoli aggiunti (già R.S.T.) .....	—	15	23	25	27
Insegnanti di ruolo — distaccati da altre amministrazioni .....	—	—	1	1	1
Militari «di carriera» — distaccati da altre amministrazioni — ufficiali .....	17	—	—	—	1
Personale con ordinamento particolare — distaccato da altre amministrazioni — impiegati a contratto tipo ex M.A.I. .....	—	—	—	—	—
<b>Marina</b> .....	<b>55.353</b>	<b>48.143</b>	<b>44.813</b>	<b>43.907</b>	<b>44.674</b>
Impiegati civili .....	2.005	2.830	2.959	2.833	2.778
{ di ruolo .....	—	3.545	4.039	3.996	4.140
{ dei ruoli aggiunti (già R.S.T.) .....	3.353	1.253	655	875	659
{ non di ruolo .....	15	15	15	12	12
Insegnanti di ruolo .....	2.458	2.944	3.081	3.001	3.101
Militari «di carriera» .....	8.851	8.358	7.729	7.405	8.692
{ ufficiali .....	4.856	7.290	5.697	5.920	5.076
{ sottufficiali .....	817	347	20.352	19.777	20.151
{ graduati e truppa .....	32.950	21.517	223	25	7
Operai .....	—	—	—	—	—
{ di ruolo .....	—	—	—	—	—
{ non di ruolo .....	—	—	—	—	—



# PERSONALE STATALE PER AMMINISTRAZIONE DI APPARTENENZA



LATA PENGANTAR

AMBIBRANSA DAN SIKSANTERANSA

No.	Nama	Alamat	Telepon
1.			
2.			
3.			
4.			
5.			
6.			
7.			
8.			
9.			
10.			
11.			
12.			
13.			
14.			
15.			
16.			
17.			
18.			
19.			
20.			
21.			
22.			
23.			
24.			
25.			
26.			
27.			
28.			
29.			
30.			
31.			
32.			
33.			
34.			
35.			
36.			
37.			
38.			
39.			
40.			
41.			
42.			
43.			
44.			
45.			
46.			
47.			
48.			
49.			
50.			
51.			
52.			
53.			
54.			
55.			
56.			
57.			
58.			
59.			
60.			
61.			
62.			
63.			
64.			
65.			
66.			
67.			
68.			
69.			
70.			
71.			
72.			
73.			
74.			
75.			
76.			
77.			
78.			
79.			
80.			
81.			
82.			
83.			
84.			
85.			
86.			
87.			
88.			
89.			
90.			
91.			
92.			
93.			
94.			
95.			
96.			
97.			
98.			
99.			
100.			

Segue Tav. 3 — Dipendenti per amministrazione, categoria e posizione giuridica

AMMINISTRAZIONE, CATEGORIA E POSIZIONE	1° luglio 1950	1° luglio 1959	1° gennaio 1963	1° gennaio 1964	1° gennaio 1965
Segue M I N I S T E R I					
Impiegati civili — distaccati da altre amministrazioni	28	39	43	41	33
{ di ruolo . . . . .	—	—	—	1	—
{ dei ruoli aggiunti (già R.S.T.) . . . . .	—	—	—	—	—
Insegnanti di ruolo — distaccati da altre amministrazioni . . . . .	—	5	—	—	3 *
Militari « di carriera » — distaccati da altre amministrazioni — ufficiali . . . . .	—	—	20	21	22 ✕
<b>Finanze . . . . .</b>	<b>73.803</b>	<b>74.686</b>	<b>83.168</b>	<b>85.425</b>	<b>87.006</b>
Impiegati civili . . . . .	19.670	29.208	36.732	39.531	39.969 —
{ di ruolo . . . . .	—	9.695	3.812	45	81 —
{ dei ruoli aggiunti (già R.S.T.) . . . . .	17.559	910	596	3.681	3.988 —
{ non di ruolo . . . . .	942	952	1.067	1.073	1.103 ✕
Militari « di carriera » (Corpo della guardia di finanza) . . . . .	7.682	8.358	9.386	9.803	9.816 ✕
{ ufficiali . . . . .	26.119	25.195	28.102	27.918	27.850 ✕
{ sottufficiali . . . . .	42	45	453	442	268 —
{ graduati e truppa . . . . .	636	302	—	—	—
Operai . . . . .	—	9	6	6	5 ✕
{ impiegati a contratto tipo ex M.A.I. . . . .	—	—	474	471	441 ✕
{ personale con ordinamento particolare . . . . .	—	—	105	97	98 ✕
{ dipendenti dall'ex G.M.A. di Trieste { impiegati	—	—	2.389	2.316	4.313 ✕
{ operai . . . . .	—	—	—	—	—
{ personali vari . . . . .	—	—	—	—	—
Magistrati ordinari — distaccati . . . . .	—	1	4	4	4 *
Magistrati del Consiglio di Stato e della Corte dei conti — distaccati . . . . .	—	—	1	—	1 *
Impiegati civili — distaccati da altre amministrazioni . . . . .	203	—	7	6	24 —
{ di ruolo . . . . .	—	—	2	—	14 —
{ dei ruoli aggiunti (già R.S.T.) . . . . .	—	—	23	23	21 ✕
Militari « di carriera » — distaccati da altre amministrazioni — ufficiali . . . . .	—	—	—	—	1 —
Operai di ruolo — distaccati da altre amministrazioni . . . . .	—	—	—	—	1 ✕
{ impiegati a contratto tipo ex M.A.I. . . . .	207	—	—	—	1 ✕
{ personale con ordinamento particolare -	651	—	—	—	—
{ distaccato da altre amministrazioni . . . . .	92	11	9	9	8 ✕
{ impiegati degli ex municipi coloniali . . . . .	—	—	—	—	—
<b>Grazia e giustizia . . . . .</b>	<b>29.004</b>	<b>27.714</b>	<b>32.457</b>	<b>33.149</b>	<b>33.911</b>
Magistrati ordinari . . . . .	4.770	5.537	5.413	5.485	5.615 *
Impiegati civili . . . . .	6.964	8.485	10.706	11.315	11.453 —
{ di ruolo . . . . .	—	102	121	114	62 —
{ dei ruoli aggiunti (già R.S.T.) . . . . .	3.873	38	92	81	57 —
{ non di ruolo . . . . .	—	—	—	—	10 ✕
Militari « di carriera » (Corpo degli agenti di custodia degli Istituti di prevenzione e di pena) . . . . .	1.153	1.470	1.487	1.487	1.487 ✕
{ ufficiali . . . . .	11.202	11.307	11.114	11.201	11.050 ✕
{ sottufficiali . . . . .	490	350	948	957	1.051 —
{ graduati e truppa . . . . .	547	407	—	—	—
Operai . . . . .	—	13	14	13	12 ✕
{ impiegati a contratto tipo ex M.A.I. . . . .	—	—	124	122	121 ✕
{ personale con ordinamento particolare . . . . .	—	—	7	8	6 ✕
{ dipendenti dall'ex G.M.A. di Trieste { impiegati	—	—	2.423	2.353	2.971 ✕
{ operai . . . . .	—	—	5	6	8 —
{ personali vari . . . . .	—	—	—	—	1 —
Impiegati civili — distaccati da altre amministrazioni . . . . .	—	—	—	1	—
{ di ruolo . . . . .	—	—	—	—	—
{ dei ruoli aggiunti (già R.S.T.) . . . . .	—	—	—	—	—
Insegnanti di ruolo — distaccati da altre amministrazioni . . . . .	—	—	—	—	1 ✕
Militari « di carriera » — distaccati da altre amministrazioni — ufficiali . . . . .	—	—	—	—	—
Operai di ruolo — distaccati da altre amministrazioni . . . . .	—	—	—	1	—
{ impiegati a contratto tipo ex M.A.I. . . . .	—	2	3	2	3 ✕
{ personale con ordinamento particolare -	—	3	—	3	3 ✕
{ distaccato da altre amministrazioni . . . . .	—	—	—	—	—
{ impiegati degli ex municipi coloniali . . . . .	—	—	—	—	—

Segue Tav. 3 — Dipendenti per amministrazione, categoria e posizione giuridica

AMMINISTRAZIONE, CATEGORIA E POSIZIONE	1° luglio 1950	1° luglio 1959	1° gennaio 1963	1° gennaio 1964	1° gennaio 1965
Segue M I N I S T E R I					
<b>Industria e commercio</b> . . . . .	<b>1.697</b>	<b>2.024</b>	<b>2.029</b>	<b>2.030</b>	<b>2.025</b>
Impiegati civili . . . . .	1.156	1.502	1.555	1.555	1.546
{ di ruolo . . . . .	—	475	397	392	383
{ dei ruoli aggiunti (già R.S.T.) . . . . .	484	26	17	16	10
{ non di ruolo . . . . .	5	3	16	26	26
Operai . . . . .	50	3	—	—	—
{ impiegati a contratto tipo ex M.A.I. . . . .	—	2	2	2	2
{ personale con ordinamento particolare	—	—	33	33	33
{ dipendenti dall'ex G.M.A. di Trieste	—	—	4	3	3
{ operai . . . . .	—	—	—	—	5
{ personali vari . . . . .	—	—	—	—	1
Magistrati ordinari — distaccati . . . . .	—	—	—	—	2
Magistrati del Consiglio di Stato ed avvocati e procuratori dello Stato — distaccati . . . . .	—	2	—	—	9
Impiegati civili di ruolo — distaccati da altre amministrazioni . . . . .	1	10	4	2	4
Insegnanti di ruolo — distaccati da altre amministrazioni . . . . .	—	—	—	—	—
Personale con ordinamento particolare — distaccato da altre amministrazioni . . . . .	1	—	—	—	—
{ impiegati a contratto tipo ex M.A.I. . . . .	—	1	1	1	1
{ impiegati degli ex municipi coloniali . . . . .	—	—	—	—	—
<b>Interno</b> . . . . .	<b>65.589</b>	<b>78.704</b>	<b>95.456</b>	<b>96.075</b>	<b>98.627</b>
Impiegati civili . . . . .	9.002	9.904	10.355	10.966	11.225
{ di ruolo . . . . .	—	2.128	2.748	2.191	2.162
{ dei ruoli aggiunti (già R.S.T.) . . . . .	3.210	481	271	199	143
{ non di ruolo . . . . .	700	1.147	1.239	1.242	1.216
Militari «di carriera» (Corpo delle guardie di pubblica sicurezza) . . . . .	9.783	14.506	14.423	14.359	14.228
{ ufficiali . . . . .	41.841	50.173	60.924	59.646	61.614
{ sottufficiali . . . . .	—	2	483	472	454
{ graduati e truppa . . . . .	757	318	1	—	18
Operai . . . . .	—	—	—	—	—
{ appartenente a Corpi militarmente organizzati (Corpo nazionale dei vigili del fuoco) . . . . .	—	—	882	991	1.503
{ sottufficiali . . . . .	—	—	2.738	4.637	4.700
{ graduati e truppa . . . . .	—	23	12	15	15
{ impiegati a contratto tipo ex M.A.I. . . . .	—	22	44	45	46
{ impiegati degli ex municipi coloniali . . . . .	—	—	1.005	989	964
{ personale con ordinamento particolare	—	—	330	321	315
{ dipendenti dall'ex G.M.A. di Trieste	—	—	—	—	—
{ operai . . . . .	—	—	—	—	—
Magistrati ordinari — distaccati . . . . .	—	—	—	—	—
Magistrati del Consiglio di Stato — distaccati . . . . .	—	—	—	1	1
Impiegati civili di ruolo — distaccati da altre amministrazioni . . . . .	110	—	—	—	20
Insegnanti di ruolo — distaccati da altre amministrazioni . . . . .	—	—	—	—	1
Operai di ruolo — distaccati da altre amministrazioni . . . . .	—	—	—	—	1
Personale con ordinamento particolare — distaccato da altre amministrazioni . . . . .	98	—	1	1	—
{ impiegati a contratto tipo ex M.A.I. . . . .	62	—	—	—	—
{ impiegati a contratto straordinario ex M.A.I. . . . .	26	—	—	—	—
{ impiegati degli ex municipi coloniali . . . . .	—	—	—	—	—
<b>Lavori pubblici</b> . . . . .	<b>16.274</b>	<b>14.799</b>	<b>15.342</b>	<b>14.983</b>	<b>14.557</b>
Impiegati civili . . . . .	3.109	6.638	6.603	6.328	6.237
{ di ruolo . . . . .	—	5.650	5.327	5.296	5.088
{ dei ruoli aggiunti (già R.S.T.) . . . . .	9.931	296	712	643	512
{ non di ruolo . . . . .	—	—	—	—	—

## Segue Tav. 3 — Dipendenti per amministrazione, categoria e posizione giuridica

AMMINISTRAZIONE, CATEGORIA E POSIZIONE	1° luglio 1950	1° luglio 1959	1° gennaio 1963	1° gennaio 1964	1° gennaio 1965
Segue M I N I S T E R I					
Operai . . . . .	935	1	2.447	2.447	2.447
{ di ruolo . . . . .	—	—	—	—	—
{ non di ruolo . . . . .	1.512	2.165	—	—	—
Personale con ordinamento particolare . . . . .	—	36	18	23	19
{ impiegati a contratto tipo ex M.A.I. . . . .	—	—	152	169	168
{ dipendenti dall'ex G.M.A. di Trieste { impiegati operai . . . . .	—	—	66	64	64
Magistrati del Consiglio di Stato — distaccati . . . . .	—	—	—	—	1
Impiegati civili — distaccati da altre amministrazioni . . . . .	186	6	8	4	14
{ di ruolo . . . . .	—	—	—	2	1
{ dei ruoli aggiunti (già R.S.T.) . . . . .	—	—	—	—	—
Insegnanti di ruolo — distaccati da altre amministrazioni . . . . .	—	—	2	1	—
Personale con ordinamento particolare — distaccato da altre amministrazioni . . . . .	216	—	—	—	—
{ impiegati a contratto tipo ex M.A.I. . . . .	324	—	—	—	—
{ impiegati a contratto straordinario ex M.A.I. . . . .	61	7	7	6	6
{ impiegati degli ex municipi coloniali . . . . .	—	—	—	—	—
<b>Lavoro e previdenza sociale . . . . .</b>	<b>4.881</b>	<b>12.955</b>	<b>13.281</b>	<b>13.920</b>	<b>15.402</b>
Impiegati civili . . . . .	1.192	5.288	12.114	12.596	14.109
{ di ruolo . . . . .	—	255	82	22	21
{ dei ruoli aggiunti (già R.S.T.) . . . . .	3.651	7.398	22	20	15
{ non di ruolo . . . . .	—	—	—	—	—
Operai non di ruolo . . . . .	22	6	—	—	—
Personale con ordinamento particolare . . . . .	—	3	1	1	1
{ impiegati a contratto tipo ex M.A.I. . . . .	—	—	132	133	128
{ dipendenti dall'ex G.M.A. di Trieste { impiegati operai . . . . .	—	—	122	121	117
{ personali vari . . . . .	—	—	563	838	787
Impiegati civili di ruolo — distaccati da altre amministrazioni . . . . .	10	4	3	4	6
Militari « di carriera » — distaccati da altre amministrazioni . . . . .	—	—	47	36	40
{ sottufficiali . . . . .	—	—	175	149	176
{ graduati e truppa . . . . .	—	—	—	—	—
Operai di ruolo — distaccati da altre amministrazioni . . . . .	—	—	—	—	2
Personale con ordinamento particolare — distaccato da altre amministrazioni . . . . .	6	—	—	—	—
{ impiegati a contratto tipo ex M.A.I. . . . .	—	1	—	—	—
{ impiegati degli ex municipi coloniali . . . . .	—	—	—	—	—
<b>Marina mercantile . . . . .</b>	<b>1.578</b>	<b>1.254</b>	<b>1.466</b>	<b>1.489</b>	<b>1.503</b>
Impiegati civili . . . . .	387	597	637	732	752
{ di ruolo . . . . .	—	206	211	147	152
{ dei ruoli aggiunti (già R.S.T.) . . . . .	394	31	34	31	22
{ non di ruolo . . . . .	—	—	—	—	—
Militari « di carriera » (Capitanerie di porto) — ufficiali . . . . .	308	355	355	369	375
Operai . . . . .	—	—	145	138	139
{ di ruolo . . . . .	160	65	—	—	—
{ non di ruolo . . . . .	—	—	—	—	—
Personale con ordinamento particolare . . . . .	—	—	3	3	3
{ impiegati a contratto tipo ex M.A.I. . . . .	—	—	33	35	34
{ dipendenti dall'ex G.M.A. di Trieste { impiegati operai . . . . .	—	—	19	19	19
Magistrati ordinari — distaccati . . . . .	—	—	—	—	1
Magistrati del Consiglio di Stato — distaccati . . . . .	—	—	—	1	1
Impiegati civili — distaccati da altre amministrazioni . . . . .	15	—	9	4	4
{ di ruolo . . . . .	—	—	8	10	1
{ dei ruoli aggiunti (già R.S.T.) . . . . .	—	—	—	—	—
Militari « di carriera » — distaccati da altre amministrazioni — ufficiali . . . . .	—	—	12	—	—
Personale con ordinamento particolare — distaccato da altre amministrazioni . . . . .	62	—	—	—	—
{ impiegati a contratto tipo ex M.A.I. . . . .	250	—	—	—	—
{ impiegati a contratto straordinario ex M.A.I. . . . .	—	—	—	—	—

Segue Tav. 3 — Dipendenti per amministrazione, categoria e posizione giuridica

AMMINISTRAZIONE, CATEGORIA E POSIZIONE	1° luglio 1950	1° luglio 1959	1° gennaio 1963	1° gennaio 1964	1° gennaio 1965
Segue <b>MINISTERI</b>					
<b>Partecipazioni statali</b> . . . . .	—	109	125	125	136
Impiegati civili . . . . .	—	62	90	93	88
{ di ruolo . . . . .	—	—	6	6	6
{ dei ruoli aggiunti (già R.S.T.) . . . . .	—	5	6	6	6
{ non di ruolo . . . . .	—	—	2	4	24
Operai di ruolo . . . . .	—	42	13	14	10
Impiegati civili — distaccati da altre am- ministrazioni . . . . .	—	—	7	1	1
{ di ruolo . . . . .	—	—	—	—	—
{ dei ruoli aggiunti (già R.S.T.) . . . . .	—	—	1	1	1
Insegnanti di ruolo — distaccati da altre amministrazioni . . . . .	—	—	—	—	—
<b>Poste e telecomunicazioni (a)</b> . . . . .	—	1	10	7	7
Magistrati del Consiglio di Stato e della Corte dei conti — distaccati . . . . .	—	1	—	1	1
Impiegati civili — distaccati da altre ammi- nistrazioni . . . . .	—	—	10	4	5
{ di ruolo . . . . .	—	—	—	2	1
{ dei ruoli aggiunti (già R.S.T.) . . . . .	—	—	—	—	—
<b>Pubblica istruzione</b> . . . . .	258.608	361.522	475.572	406.330	430.329
Impiegati civili . . . . .	7.157	14.590	17.622	16.938	24.094
{ di ruolo . . . . .	—	6.181	9.865	10.723	8.753
{ dei ruoli aggiunti (già R.S.T.) . . . . .	8.013	11.136	18.516	23.352	44.599
{ non di ruolo . . . . .	164.306	237.951	251.239	276.338	281.156
Insegnanti . . . . .	—	3.011	899	476	422
{ di ruolo . . . . .	(b) 76.755	(b) 87.568	(b) 175.793	76.834	69.623
{ di ruolo speciale transitorio . . . . .	—	620	1.454	1.411	1.400
{ non di ruolo . . . . .	—	—	—	—	—
Operai . . . . .	1.720	441	—	—	—
{ di ruolo . . . . .	—	10	12	11	10
{ non di ruolo . . . . .	—	—	—	—	—
Personale con ordinamento particolare . . . . .	—	—	147	167	176
{ impiegati a contratto tipo ex M.A.I. . . . .	—	—	19	19	23
{ dipendenti dall'ex G.M.A. di Trieste { impiegati operai . . . . .	—	—	—	—	—
Magistrati della Corte dei conti — distaccati . . . . .	—	1	—	—	—
Impiegati civili — distaccati da altre am- ministrazioni . . . . .	17	4	5	6	11
{ di ruolo . . . . .	—	—	—	—	—
{ dei ruoli aggiunti (già R.S.T.) . . . . .	—	1	—	—	10
Insegnanti di ruolo — distaccati . . . . .	—	—	—	—	48
Personale con ordinamento particolare — distaccato da altre amministrazioni . . . . .	67	—	—	—	—
{ impiegati a contratto tipo ex M.A.I. . . . .	536	—	—	—	—
{ impiegati a contratto straordinario ex M.A.I. impiegati degli ex municipi coloniali . . . . .	37	8	6	5	4
<b>Sanità</b> . . . . .	—	1.924	3.142	3.139	3.230
Impiegati civili . . . . .	—	1.160	2.819	2.905	3.006
{ di ruolo . . . . .	—	528	115	29	21
{ dei ruoli aggiunti (già R.S.T.) . . . . .	—	39	33	34	24
{ non di ruolo . . . . .	—	—	67	69	75
Operai . . . . .	—	99	—	—	—
{ di ruolo . . . . .	—	—	—	—	—
{ non di ruolo . . . . .	—	32	32	33	29
Personale con ordinamento particolare . . . . .	—	—	32	31	31
{ impiegati a contratto tipo ex M.A.I. . . . .	—	—	—	—	—
{ dipendenti dall'ex G.M.A. di Trieste { impiegati operai . . . . .	—	—	1	1	1
Avvocati e procuratori dello Stato — distaccati . . . . .	—	—	—	—	—
Impiegati civili — distaccati da altre am- ministrazioni . . . . .	—	61	26	22	21
{ di ruolo . . . . .	—	—	—	—	—
{ dei ruoli aggiunti (già R.S.T.) . . . . .	—	—	—	—	4
Operai di ruolo — distaccati da altre amministrazioni . . . . .	—	—	—	—	1
Personale con ordinamento particolare — distaccato da altre amministrazioni — impiegati degli ex municipi coloniali . . . . .	—	5	12	15	16

(a) Vedere anche « Amministrazione delle poste e delle telecomunicazioni » ed « Azienda di Stato per i servizi telefonici ». — (b) Compresi gli insegnanti supplenti che, ad iniziare dalla pubblicazione relativa al 1° gennaio 1964, sono stati inclusi fra il « Personale non vincolato da un vero e proprio rapporto d'impiego o di lavoro con lo Stato » (vedere Parte seconda).

Segue Tav. 3 — Dipendenti per amministrazione, categoria e posizione giuridica

AMMINISTRAZIONE, CATEGORIA E POSIZIONE	1° luglio 1950	1° luglio 1959	1° gennaio 1963	1° gennaio 1964	1° gennaio 1965
Segue M I N I S T E R I					
<b>Tesoro</b> . . . . .	<b>10.558</b>	<b>12.853</b>	<b>13.650</b>	<b>13.686</b>	<b>14.602</b>
Impiegati civili . . . . .	4.389	8.129	11.236	11.336	12.237
di ruolo . . . . .	—	3.930	—	—	—
dei ruoli aggiunti (già R.S.T.) . . . . .	—	—	—	—	—
non di ruolo . . . . .	4.820	368	848	897	991
Operai . . . . .	71	54	301	296	288
di ruolo . . . . .	—	—	—	—	—
non di ruolo . . . . .	218	215	33	5	—
Personale con ordinamento particolare . . . . .	—	61	54	51	49
impiegati a contratto tipo ex M.A.I. . . . .	—	—	145	145	139
dipendenti dall'ex G.M.A. di Trieste { impiegati operai . . . . .	—	—	6	5	3
Magistrati ordinari — distaccati . . . . .	—	—	—	—	—
Magistrati del Consiglio di Stato e della Corte dei conti — distaccati . . . . .	2	1	—	—	—
Impiegati civili — distaccati da altre amministrazioni . . . . .	274	79	999	896	860
di ruolo . . . . .	—	—	—	—	—
dei ruoli aggiunti (già R.S.T.) . . . . .	—	1	—	1	2
Insegnanti di ruolo — distaccati da altre amministrazioni . . . . .	—	—	—	26	—
Militari « di carriera » — distaccati da altre amministrazioni — ufficiali . . . . .	—	—	—	2	3
Operai di ruolo — distaccati da altre amministrazioni . . . . .	—	—	5	3	7
Personale con ordinamento particolare — distaccato da altre amministrazioni . . . . .	292	—	—	—	—
impiegati a contratto tipo ex M.A.I. . . . .	393	—	—	—	—
impiegati a contratto straordinario ex M.A.I. . . . .	99	15	23	23	21
impiegati degli ex municipi coloniali . . . . .	—	—	—	—	—
<b>Trasporti ed aviazione civile</b> . . . . .	<b>1.318</b>	<b>1.834</b>	<b>2.098</b>	<b>3.163</b>	<b>3.261</b>
Impiegati civili . . . . .	790	1.041	1.882	1.869	1.947
di ruolo . . . . .	—	497	104	91	133
dei ruoli aggiunti (già R.S.T.) . . . . .	—	—	—	—	—
non di ruolo . . . . .	499	275	30	1.130	1.074
Operai . . . . .	—	—	35	51	79
di ruolo . . . . .	—	—	—	—	—
non di ruolo . . . . .	28	2	—	—	—
Personale con ordinamento particolare — dipendenti dall'ex G.M.A. di Trieste { impiegati operai . . . . .	—	—	33	18	23
impiegati a contratto tipo ex M.A.I. . . . .	—	—	3	1	—
Magistrati del Consiglio di Stato — distaccati . . . . .	—	—	—	1	1
Impiegati civili — distaccati da altre amministrazioni . . . . .	—	19	8	2	4
di ruolo . . . . .	—	—	—	—	—
dei ruoli aggiunti (già R.S.T.) . . . . .	—	—	3	—	—
Personale con ordinamento particolare — distaccato da altre amministrazioni — impiegati a contratto straordinario ex M.A.I. . . . .	1	—	—	—	—
<b>Turismo e spettacolo</b> . . . . .	<b>—</b>	<b>—</b>	<b>571</b>	<b>532</b>	<b>505</b>
Impiegati civili . . . . .	—	—	473	464	450
di ruolo . . . . .	—	—	39	32	28
dei ruoli aggiunti (già R.S.T.) . . . . .	—	—	—	—	—
non di ruolo . . . . .	—	—	13	11	10
Operai di ruolo . . . . .	—	—	1	1	1
Personale con ordinamento particolare — impiegati a contratto tipo ex M.A.I. . . . .	—	—	1	1	1
Avvocati e procuratori dello Stato — distaccati . . . . .	—	—	1	—	—
Impiegati civili — distaccati da altre amministrazioni . . . . .	—	—	32	17	14
di ruolo . . . . .	—	—	10	6	1
dei ruoli aggiunti (già R.S.T.) . . . . .	—	—	—	—	—
Insegnanti di ruolo — distaccati da altre amministrazioni . . . . .	—	—	1	—	—
<b>TOTALE</b> . . . . .	<b>732.147</b>	<b>867.232</b>	<b>1.006.951</b>	<b>941.457</b>	<b>972.033</b>

Segue Tav. 3 — Dipendenti per amministrazione, categoria e posizione giuridica

AMMINISTRAZIONE, CATEGORIA E POSIZIONE	1° luglio 1950	1° luglio 1959	1° gennaio 1963	1° gennaio 1964	1° gennaio 1965
<b>A Z I E N D E   A U T O N O M E</b>					
<b>Amministrazione dei monopoli di Stato</b> . . . . .	<b>30.455</b>	<b>24.381</b>	<b>19.972</b>	<b>20.299</b>	<b>19.551</b>
Impiegati civili . . . . .	1.976	2.765	3.016	2.897	2.918
{ di ruolo . . . . .	—	890	921	920	835
{ dei ruoli aggiunti (già R.S.T.) . . . . .	1.083	141	53	28	28
{ non di ruolo . . . . .	23.098	18.375	15.974	16.446	15.760
Operai . . . . .	4.295	2.210	—	—	—
{ di ruolo . . . . .	—	—	5	5	6
{ non di ruolo . . . . .	—	—	1	1	1
Personale con ordinamento particolare — dipendenti dall'ex G.M.A. di Trieste	—	—	—	—	—
{ impiegati . . . . .	—	—	2	2	3
{ operai . . . . .	3	—	—	—	—
Impiegati civili di ruolo — distaccati da altre amministrazioni . . . . .	—	—	—	—	—
Personale con ordinamento particolare — distaccato da altre amministrazioni — impiegati a contratto tipo ex M.A.I. . . . .	—	—	—	—	—
<b>Azienda monopolio banane</b> . . . . .	<b>26</b>	<b>25</b>	<b>28</b>	<b>28</b>	<b>—</b>
Impiegati civili . . . . .	1	5	5	19	—
{ di ruolo . . . . .	22	16	—	—	—
{ non di ruolo . . . . .	3	4	8	9	—
Impiegati civili di ruolo — distaccati da altre amministrazioni . . . . .	—	—	15	—	—
Personale con ordinamento particolare — personali vari . . . . .	—	—	—	—	—
<b>Azienda nazionale autonoma delle strade</b> . . . . .	<b>7.422</b>	<b>6.076</b>	<b>12.384</b>	<b>12.251</b>	<b>12.038</b>
Impiegati civili . . . . .	6.200	5.292	6.517	6.667	6.775
{ di ruolo . . . . .	—	267	193	47	12
{ dei ruoli aggiunti (già R.S.T.) . . . . .	634	17	477	340	286
{ non di ruolo . . . . .	—	—	5.148	5.148	4.931
Operai . . . . .	557	474	—	—	—
{ di ruolo . . . . .	—	—	48	48	32
{ non di ruolo . . . . .	—	—	1	1	1
Personale con ordinamento particolare — dipendenti dall'ex G.M.A. di Trieste	—	—	—	—	—
{ impiegati . . . . .	27	6	—	—	1
{ operai . . . . .	4	—	—	—	—
Impiegati civili di ruolo — distaccati da altre amministrazioni . . . . .	—	—	—	—	—
Personale con ordinamento particolare — distaccato da altre amministrazioni — impiegati a contratto tipo ex M.A.I. . . . .	—	—	—	—	—
<b>Azienda di Stato per le foreste demaniali</b> . . . . .	<b>383</b>	<b>40</b>	<b>1.046</b>	<b>37</b>	<b>40</b>
Impiegati civili non di ruolo . . . . .	—	—	160	—	—
Operai non di ruolo . . . . .	343	—	—	—	—
Impiegati civili di ruolo — distaccati da altre amministrazioni . . . . .	30	30	30	29	30
Operai di ruolo — distaccati da altre amministrazioni . . . . .	—	—	846	—	—
Personale con ordinamento particolare — distaccato da altre amministrazioni — appartenente a Corpi militarmente organizzati (Corpo forestale dello Stato) — sottufficiali . . . . .	10	10	10	8	10



Segue Tav. 3 — Dipendenti per amministrazione, categoria e posizione giuridica

AMMINISTRAZIONE, CATEGORIA E POSIZIONE	1° luglio 1950	1° luglio 1959	1° gennaio 1963	1° gennaio 1964	1° gennaio 1965
Segue AZIENDE AUTONOME					
<b>Amministrazione delle poste e delle telecomunicazioni</b>	<b>94.696</b>	<b>97.391</b>	<b>98.460</b>	<b>121.840</b>	<b>118.515</b>
Impiegati civili	20.898	53.213	54.829	120.898	118.253
{ di ruolo	—	181	44	—	—
{ dei ruoli aggiunti (già R.S.T.)	22.433	214	243	675	186
{ non di ruolo	51.270	—	—	—	—
Ricevitori postali, supplenti, agenti rurali, procaccia postali ecc.	—	43.314	—	—	—
Impiegati degli uffici locali, delle agenzie, delle ricevitorie, dei servizi portalettere e fattorini telegrafici	—	1	1	1	1
Insegnanti di ruolo	—	—	312	222	35
Operai	—	450	—	—	—
{ di ruolo	—	6	—	2	2
{ non di ruolo	—	—	39	39	35
Personale con ordinamento particolare	—	—	42.980	—	—
{ impiegati a contratto tipo ex M.A.I.	—	—	—	—	—
{ dipendenti dall'ex G.M.A. di Trieste-impiegati personali vari	—	—	—	—	—
Impiegati civili - distaccati da altre amministrazioni	37	7	—	—	2
{ di ruolo	—	3	—	—	—
{ dei ruoli aggiunti (già R.S.T.)	—	—	12	—	—
Operai di ruolo - distaccati da altre amministrazioni	—	—	—	—	—
Personale con ordinamento particolare - distaccato da altre amministrazioni	25	—	—	3	1
{ impiegati a contratto tipo ex M.A.I.	30	—	—	—	—
{ impiegati a contratto straordinario ex M.A.I.	3	2	—	—	—
{ impiegati degli ex municipi coloniali	—	—	—	—	—
<b>Azienda di Stato per i servizi telefonici</b>	<b>2.779</b>	<b>6.264</b>	<b>6.981</b>	<b>6.928</b>	<b>6.817</b>
Impiegati civili	1.373	6.168	6.506	6.754	6.694
{ di ruolo	—	21	4	—	—
{ dei ruoli aggiunti (già R.S.T.)	1.401	17	225	87	79
{ non di ruolo	—	44	156	—	—
Operai di ruolo	—	—	1	1	1
Personale con ordinamento particolare	—	—	3	3	3
{ impiegati a contratto tipo ex M.A.I.	—	—	86	84	40
{ dipendenti dall'ex G.M.A. di Trieste-impiegati personali vari	—	14	—	—	—
Impiegati civili di ruolo - distaccati da altre amministrazioni	—	—	—	—	—
<b>Ferrovie dello Stato</b>	<b>171.001</b>	<b>154.981</b>	<b>179.581</b>	<b>182.007</b>	<b>181.211</b>
Impiegati civili (Agenti)	147.477	154.561	170.967	174.794	174.197
{ di ruolo	23.260	374	119	110	36
{ non di ruolo	—	26	20	4	1
Personale con ordinamento particolare	—	—	72	66	70
{ impiegati a contratto tipo ex M.A.I.	—	—	8.390	7.032	6.907
{ dipendenti dall'ex G.M.A. di Trieste-impiegati personali vari	6	—	13	1	—
Impiegati civili di ruolo - distaccati da altre amministrazioni	116	—	—	—	—
Personale con ordinamento particolare - distaccato da altre amministrazioni	136	—	—	—	—
{ impiegati a contratto tipo ex M.A.I.	6	—	—	—	—
{ impiegati a contratto straordinario ex M.A.I.	—	—	—	—	—
{ impiegati degli ex municipi coloniali	—	—	—	—	—
<b>TOTALE</b>	<b>306.762</b>	<b>289.138</b>	<b>318.452</b>	<b>343.391</b>	<b>338.172</b>

Segue Tav. 3 — Dipendenti per amministrazione, categoria e posizione giuridica

AMMINISTRAZIONE, CATEGORIA E POSIZIONE	1° luglio 1950	1° luglio 1959	1° gennaio 1963	1° gennaio 1964	1° gennaio 1965
<b>A. F. I. S. (Personale «distaccato» dalle varie amministrazioni statali)</b>					
<b>Ministeri</b> . . . . .	<b>4.811</b>	<b>186</b>	—	—	—
Magistrati ordinari . . . . .	1	5	—	—	—
Magistrati della Corte dei conti e della Giustizia militare . . . . .	—	1	—	—	—
Impiegati civili . . . . .	155	68	—	—	—
{ di ruolo . . . . .	—	2	—	—	—
{ dei ruoli aggiunti (già R.S.T.) . . . . .	64	4	—	—	—
{ non di ruolo . . . . .	13	53	—	—	—
Insegnanti di ruolo . . . . .	340	11	—	—	—
Militari «di carriera» . . . . .	760	24	—	—	—
{ ufficiali . . . . .	3.420	—	—	—	—
{ sottufficiali . . . . .	58	5	—	—	—
{ graduati e truppa . . . . .	—	9	—	—	—
Operai non di ruolo . . . . .	—	4	—	—	—
Personale con ordinamento particolare . . . . .	—	4	—	—	—
{ impiegati a contratto tipo ex M.A.I. . . . .	—	—	—	—	—
{ impiegati degli ex municipi coloniali . . . . .	—	—	—	—	—
<b>Aziende autonome (Impiegati civili di ruolo)</b> . . . . .	—	<b>5</b>	—	—	—
<b>TOTALE . . . . .</b>	<b>4.811</b>	<b>191</b>	—	—	—
<b>TOTALE GENERALE . . . . .</b>	<b>1.043.720</b>	<b>1.156.561</b>	<b>1.325.403</b>	<b>1.284.848</b>	<b>1.310.205</b>

Tav. 4 — Dipendenti per coefficiente e categoria

COEFFICIENTE (a)	IMPIEGATI CIVILI	INSEGNANTI	MILITARI «di carriera» (esclusi gli ufficiali)	OPERAJ	PERSONALE CON ORDINAMENTO PARTICOLARE	TOTALE
R I A S S U N T O						
1.040	18	1.107	—	—	—	1.125
970	127	367	—	—	—	494
900	413	5	—	—	—	418
800	—	346	—	—	—	346
700	198	1.248	—	—	—	1.446
670	3.425	2	—	—	3	3.430
640	62	—	—	—	—	62
580	331	9.103	—	—	—	9.434
550	—	—	—	—	—	—
528	15	—	—	—	—	15
522	—	13.354	—	—	—	13.354
500	6.940	1.212	—	—	147	8.299
450	1	2.856	—	—	—	2.857
420	21	2.612	—	—	—	2.633
402	14.248	72.823	—	—	105	87.176
357	2.671	—	—	—	—	2.671
345	4.182	—	—	—	—	4.182
342	1.177	—	—	—	—	1.177
340	1.460	—	—	—	—	1.460
325	15.035	2	—	—	432	15.470
311	9.740	—	—	—	—	9.740
309	5	86.796	—	—	—	86.801
303	7	—	—	—	—	7
292	306	—	—	—	—	306
289	34	—	—	—	—	34
285	7.867	—	—	—	1	7.868
284	13.578	—	—	—	—	13.578
271	27.254	1.516	23.489	—	1.748	54.007
260	2.065	129.789	—	—	—	131.854
254	26	—	—	—	—	26
250	145	—	—	—	—	145
241	8.950	—	—	—	—	8.950
240	29.971	—	—	—	—	29.971
238	3.676	—	—	—	—	3.676
234	6.304	—	—	—	—	6.304

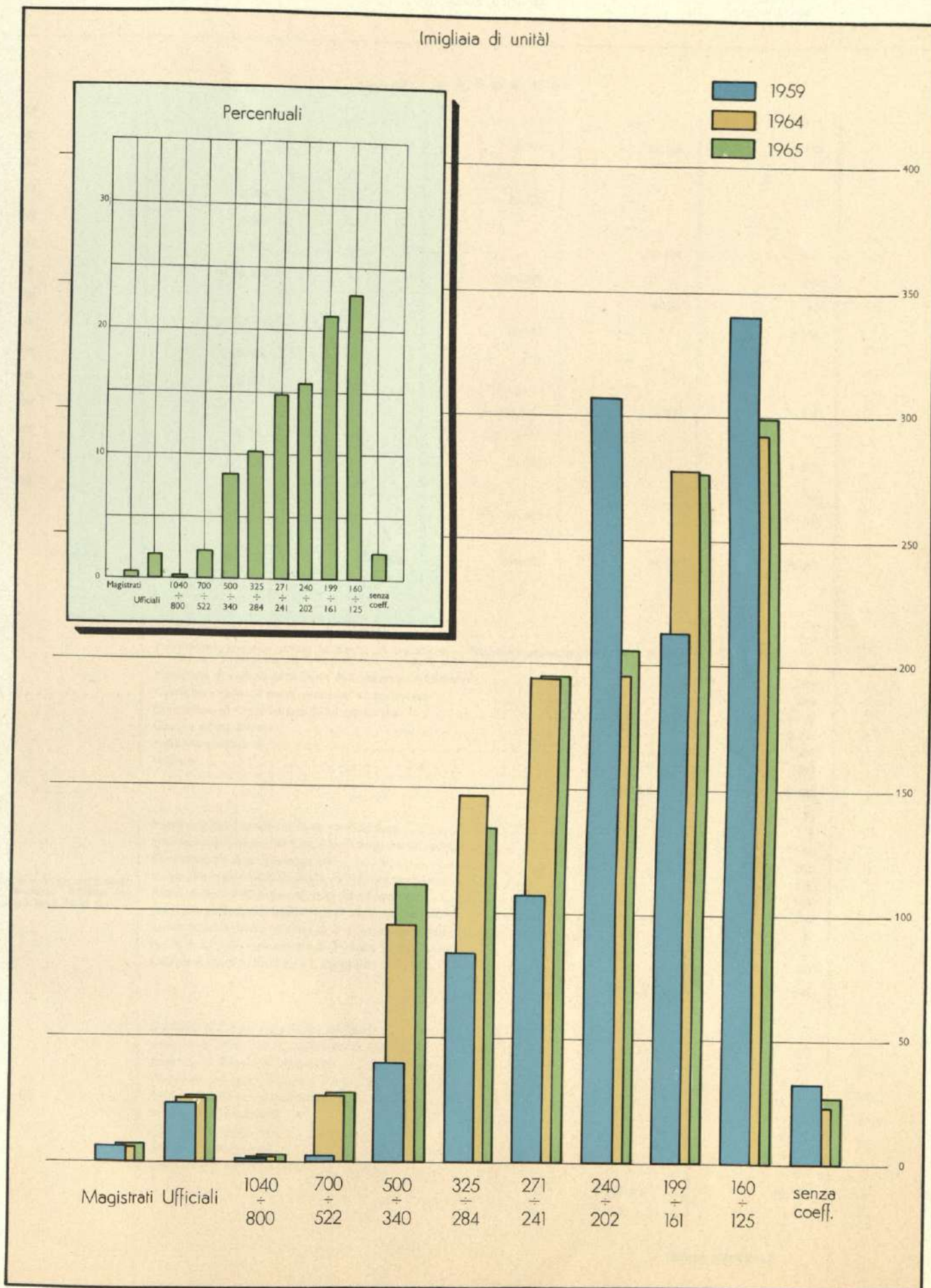
(a) Di cui alla tabella unica allegata al D.F.R. 11 gennaio 1956, n. 19, e successive disposizioni.

Segue Tav. 4 — Dipendenti per coefficiente e categoria


COEFFICIENTE (a)	IMPIEGATI CIVILI	INSEGNANTI	MILITARI «di carriera» (esclusi gli ufficiali)	OPERAI	PERSONALE CON ORDINAMENTO PARTICOLARE	TOTALE
Segue R I A S S U N T O						
229	18.792	—	15.354	—	1.034	35.180
226	1.589	—	—	—	—	1.589
223	5.305	—	—	—	—	5.305
220	—	28.700	—	—	—	28.700
219	189	—	—	—	—	189
213	2.528	—	—	—	—	2.528
211	5.778	—	—	—	—	5.778
210	14.780	—	—	99	—	14.879
207	4.809	—	—	—	—	4.809
202	53.407	—	11.118	—	1.937	66.462
199	1.330	—	—	—	—	1.330
197	12.693	—	—	—	—	12.693
194	392	—	—	—	—	392
193	18.986	—	—	1.469	35	20.490
190	25.254	—	—	111	—	25.365
188	927	—	—	—	—	927
187	164	—	—	—	—	164
186	735	—	—	—	—	735
185	4.554	—	—	—	—	4.554
184	3.553	—	—	—	—	3.553
183	22.881	—	—	1.447	—	24.328
181	1.428	—	—	—	—	1.428
180	27.495	—	30.967	—	1.340	59.802
178	—	—	—	—	—	—
177	2.275	—	—	187	—	2.462
176	917	—	—	—	—	917
174	1.648	—	—	—	—	1.648
173	20.535	—	23.937	—	3.217	47.689
172	—	—	—	1.681	—	1.681
170	15.652	—	—	—	—	15.652
167	3	—	—	17.722	70	17.795
166	40	—	—	—	—	40
165	—	—	—	3.021	—	3.021
164	28.943	—	—	—	—	28.943
163	979	—	—	—	—	979

(a) Di cui alla tabella unica allegata al D.P.R. 11 gennaio 1956, n. 19, e successive disposizioni.

# PERSONALE STATALE PER GRUPPI DI "COEFFICIENTI"



STATE OF TEXAS  
COUNTY OF TARRANT



## Segue Tav. 4 — Dipendenti per coefficiente e categoria

COEFFICIENTE (a)	IMPIEGATI CIVILI	INSEGNANTI	MILITARI «di carriera» (esclusi gli ufficiali)	OPERAI	PERSONALE CON ORDINAMENTO PARTICOLARE	TOTALE
Segue <b>RIASSUNTO</b>						
159	47.371	—	—	—	197	47.568
157	6.456	—	3.717	25.765	2.483	38.421
156	55	—	—	—	—	55
155	2.264	—	86.778	—	19	89.061
153	1.682	—	—	—	—	1.682
151	4.948	—	—	22.318	150	27.416
150	10.762	—	26.549	—	289	37.600
148	—	—	—	2.564	67	2.631
146	—	—	15.299	—	3.334	18.633
144	12.524	—	—	—	—	12.524
142	1.007	—	—	—	3	1.010
139	—	—	—	1.284	115	1.399
136	4.241	—	—	—	—	4.241
131	—	—	15.820	—	1.453	17.273
125	—	—	—	4	—	4
—	—	—	(b) 15.803	—	11.220	27.023
<b>TOTALE . . .</b>	<b>550.124</b>	<b>351.838</b>	<b>268.831</b>	<b>77.672</b>	<b>29.399</b>	<b>1.277.864</b>
<b>Magistrati ordinari (c) . . . . .</b>						
					1	
					3	
					112	
					264	
					1.436	
					3.203	
					239	
					380	
					<b>TOTALE . . .</b>	<b>5.638</b>
<b>Magistrati del Consiglio di Stato, della Corte dei conti, della Giustizia militare ed avvocati e procuratori dello Stato (c) . . . . .</b>						
					3	
					52	
					241	
					379	
					180	
					14	
					5	
					21	
					18	
					<b>TOTALE . . .</b>	<b>913</b>
<b>Ufficiali «di carriera» (d) . . . . .</b>						
					71	
					170	
					548	
					2.490	
					5.256	
					3.600	
					8.078	
					4.135	
					1.442	
					<b>TOTALE . . .</b>	<b>25.970</b>
<b>TOTALE GENERALE . . .</b>						<b>1.310.205</b>

(a) Di cui alla tabella unica allegata al D.P.R. 11 gennaio 1956, n. 19, e successive disposizioni. — (b) Compresi 99 « aspiranti ufficiali » dell'ultimo corso dell'Accademia aeronautica che percepiscono lo stipendio iniziale previsto per il maresciallo di 1ª classe (coeff. 271) e 73 « aspiranti » del terzo anno dell'Accademia navale che percepiscono lo stipendio iniziale previsto per il guardiamarina. — (c) Distinzione stabilita dalla legge 24 maggio 1951, n. 392, e successive modificazioni. — (d) Distinzione stabilita dalla legge 15 dicembre 1960, n. 1577.

Segue Tav. 4 — Dipendenti per coefficiente e categoria

COEFFICIENTE (a)	IMPIEGATI CIVILI	INSEGNANTI	MILITARI « di carriera » (esclusi gli ufficiali)	OPERAI	PERSONALE CON ORDINAMENTO PARTICOLARE	TOTALE
MINISTERI						
1.040	18	1.106	—	—	—	1.124
970	124	367	—	—	—	491
900	307	5	—	—	—	312
800	—	346	—	—	—	346
700	198	1.248	—	—	—	1.446
670	2.743	2	—	—	3	2.748
640	62	—	—	—	—	62
580	331	9.103	—	—	—	9.434
550	—	—	—	—	—	—
528	15	—	—	—	—	15
522	—	13.354	—	—	—	13.354
500	5.541	1.212	—	—	144	6.897
450	1	2.856	—	—	—	2.857
420	21	2.612	—	—	—	2.633
402	11.132	72.823	—	—	97	84.052
357	3	—	—	—	—	3
345	7	—	—	—	—	7
342	1	—	—	—	—	1
340	5	—	—	—	—	5
325	14.856	2	—	—	422	15.280
311	2	—	—	—	—	2
309	5	86.796	—	—	—	86.801
292	1	—	—	—	—	1
285	10	—	—	—	—	10
284	16	—	—	—	—	16
271	26.970	1.516	23.489	—	1.731	53.706
260	2	129.789	—	—	—	129.791
240	22	—	—	—	—	22
238	2	—	—	—	—	2
234	1	—	—	—	—	1
229	18.650	—	15.354	—	1.028	35.032
220	—	28.700	—	—	—	28.700
211	24	—	—	—	—	24
210	6	—	—	—	—	6
202	5.825	—	11.118	—	1.933	65.876
193	6	—	—	1.450	35	1.491
190	3	—	—	—	—	3
187	163	—	—	—	—	163
180	17.628	—	30.967	—	1.322	49.917
177	29	—	—	—	—	29
174	1	—	—	—	—	1
173	10.594	—	23.937	—	3.217	37.748
170	150	—	—	—	—	150
167	3	—	—	17.395	70	17.468
163	721	—	—	—	—	721
159	46.681	—	—	—	197	46.878
157	3.947	—	3.717	24.960	2.482	35.106
156	55	—	—	—	—	55
155	2.170	—	86.778	—	19	88.967
153	1.454	—	—	—	—	1.454
151	4.831	—	—	10.533	149	15.513

(a) Di cui alla tabella unica allegata al D.P.R. 11 gennaio 1956, n. 19, e successive disposizioni.



## Segue Tav. 4 — Dipendenti per coefficiente e categoria

COEFFICIENTE (a)	IMPIEGATI CIVILI	INSEGNANTI	MILITARI « di carriera » (esclusi gli ufficiali)	OPERAI	PERSONALE CON ORDINAMENTO PARTICOLARE	TOTALE
Segue <b>MINISTERI</b>						
150	—	—	26.549	—	289	26.838
148	—	—	—	1.332	67	1.399
146	—	—	15.299	—	3.334	18.633
144	12.340	—	—	—	—	12.340
142	865	—	—	—	3	868
139	—	—	—	1.275	115	1.390
136	4.207	—	—	—	—	4.207
131	—	—	15.820	—	1.359	17.179
125	—	—	—	1	—	1
—	—	—	(b) 15.803	—	4.313	20.116
<b>TOTALE . . .</b>	<b>239.749</b>	<b>351.837</b>	<b>268.831</b>	<b>56.946</b>	<b>22.329</b>	<b>939.692</b>
<b>Magistrati ordinari (c) . . . . .</b>						
					1	
					3	
					112	
					264	
					1.436	
					3.203	
					239	
					380	
					<b>TOTALE . . .</b>	<b>5.638</b>
						<b>5.633</b>
<b>Magistrati del Consiglio di Stato, della Corte dei conti, della Giustizia militare ed avvocati e procuratori dello Stato (c) . . . . .</b>						
					3	
					52	
					241	
					379	
					180	
					14	
					5	
					21	
					18	
					<b>TOTALE . . .</b>	<b>913</b>
						<b>913</b>
<b>Ufficiali « di carriera » (d) . . . . .</b>						
					71	
					170	
					548	
					2.490	
					5.256	
					3.600	
					8.078	
					4.135	
					1.442	
					<b>TOTALE . . .</b>	<b>25.790</b>
						<b>25.790</b>
<b>TOTALE GENERALE . . . . .</b>						<b>972.033</b>

(a) Di cui alla tabella unica allegata al D.P.R. 11 gennaio 1956, n. 19, e successive disposizioni. — (b) Compresi 99 « aspiranti ufficiali » dell'ultimo corso dell'Accademia aeronautica che percepiscono lo stipendio iniziale previsto per il maresciallo di 1ª classe (coeff. 271) e 73 « aspiranti » del terzo anno dell'Accademia navale che percepiscono lo stipendio iniziale previsto per il guardiamarina. — (c) Distinzione stabilita dalla legge 24 maggio 1951, n. 392, e successive modificazioni. — (d) Distinzione stabilita dalla legge 15 dicembre 1960, n. 1577.

Segue Tav. 4 — Dipendenti per coefficiente e categoria

COEFFICIENTE (a)	IMPIEGATI CIVILI	INSEGNANTI	MILITARI « di carriera » (esclusi gli ufficiali)	OPERAI	PERSONALE CON ORDINAMENTO PARTICOLARE	TOTALE
A Z I E N D E A U T O N O M E						
1.040	—	—	—	—	—	1
970	3	—	—	—	—	3
900	106	—	—	—	—	106
670	682	—	—	—	—	682
500	1.399	—	—	—	3	1.402
402	3.116	—	—	—	8	3.124
357	2.668	—	—	—	—	2.668
345	4.175	—	—	—	—	4.175
342	1.176	—	—	—	—	1.176
340	1.455	—	—	—	—	1.455
325	180	—	—	—	10	190
311	9.738	—	—	—	—	9.738
303	7	—	—	—	—	7
292	305	—	—	—	—	305
269	34	—	—	—	—	34
285	7.857	—	—	—	1	7.858
284	13.562	—	—	—	—	13.562
271	284	—	—	—	17	301
260	2.063	—	—	—	—	2.063
254	26	—	—	—	—	26
250	145	—	—	—	—	145
241	8.950	—	—	—	—	8.950
240	29.949	—	—	—	—	29.949
238	3.674	—	—	—	—	3.674
231	6.303	—	—	—	—	6.303
229	142	—	—	—	6	148
226	1.589	—	—	—	—	1.589
223	5.305	—	—	—	—	5.305
219	189	—	—	—	—	189
213	2.528	—	—	—	—	2.528
211	5.754	—	—	—	—	5.754
210	14.774	—	—	99	—	14.873
207	4.809	—	—	—	—	4.809
202	582	—	—	—	4	586
199	1.330	—	—	—	—	1.330
197	12.693	—	—	—	—	12.693
194	392	—	—	—	—	392
193	18.980	—	—	19	—	18.999
190	25.251	—	—	111	—	25.362

a) Di cui alla tabella unica allegata al D.P.R. 11 gennaio 1956, n. 19, e successive disposizioni.

Segue Tav. 4 — Dipendenti per coefficiente e categoria

COEFFICIENTE (α)	IMPIEGATI CIVILI	INSEGNANTI	MILITARI « di carriera » (esclusi gli ufficiali)	OPERAI	PERSONALE CON ORDINAMENTO PARTICOLARE	TOTALE
------------------	------------------	------------	--	--------	---------------------------------------	--------

Segue AZIENDE AUTONOME

188	927	—	—	—	—	927
187	1	—	—	—	—	1
186	735	—	—	—	—	735
185	4.554	—	—	—	—	4.554
184	3.553	—	—	—	—	3.553
183	22.881	—	—	1.447	—	24.328
181	1.428	—	—	—	—	1.428
180	9.867	—	—	—	18	9.885
178	—	—	—	—	—	—
177	2.245	—	—	187	—	2.433
176	917	—	—	—	—	917
174	1.647	—	—	—	—	1.647
173	9.941	—	—	—	—	9.941
172	—	—	—	1.681	—	1.681
170	15.502	—	—	—	—	15.502
167	—	—	—	327	—	327
166	40	—	—	—	—	40
165	—	—	—	3.021	—	3.021
164	28.943	—	—	—	—	28.943
163	258	—	—	—	—	258
159	690	—	—	—	—	690
157	2.509	—	—	805	1	3.315
155	94	—	—	—	—	94
153	228	—	—	—	—	228
151	117	—	—	11.785	1	11.903
150	10.762	—	—	—	—	10.762
148	—	—	—	1.232	—	1.232
144	184	—	—	—	—	184
142	142	—	—	—	—	142
139	—	—	—	9	—	9
136	34	—	—	—	—	34
131	—	—	—	—	94	94
125	—	—	—	3	—	3
—	—	—	—	—	6.907	6.907
<b>TOTALE . . .</b>	<b>310.375</b>	<b>1</b>	<b>—</b>	<b>20.726</b>	<b>7.070</b>	<b>338.172</b>
<b>TOTALE GENERALE . . .</b>						<b>338.172</b>

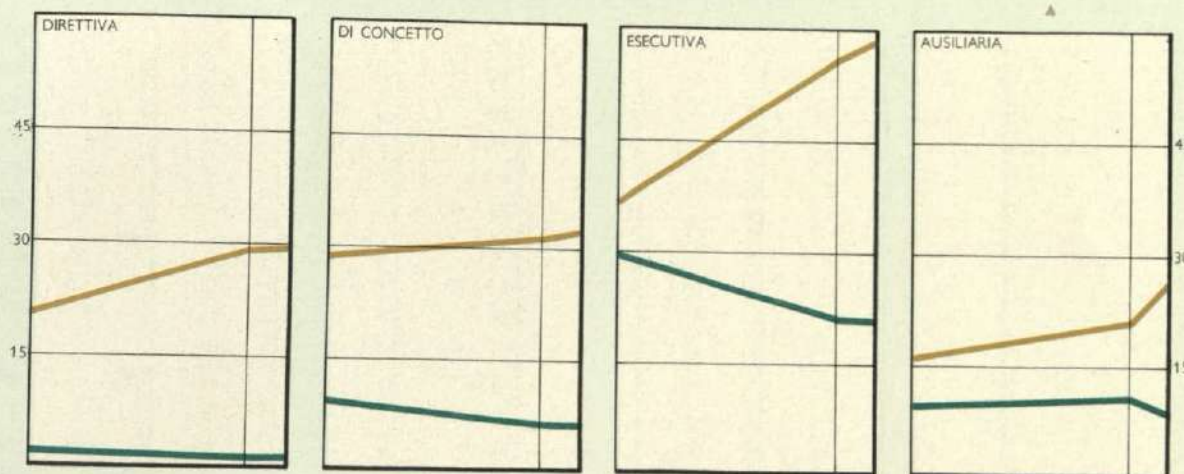
(α) Di cui alla tabella unica allegata al D.P.R. 11 gennaio 1956, n. 19, e successive disposizioni.

Tav. 5 — Impiegati civili per coefficiente e posizione giuridica

COEFFICIENTE	DI RUOLO					DEI RUOLI AGGIUNTI (già R.S.T.)					NON DI RUOLO	TOTALE
	carriera				Totale	carriera				Totale		
	direttiva	di concetto	esecutiva	ausiliaria		direttiva	di concetto	esecutiva	ausiliaria			
1.040	18	—	—	—	18	—	—	—	—	—	—	18
970	127	—	—	—	127	—	—	—	—	—	—	127
900	413	—	—	—	413	—	—	—	—	—	—	413
700	198	—	—	—	198	—	—	—	—	—	—	198
670	3.425	—	—	—	3.425	—	—	—	—	—	—	3.425
640	62	—	—	—	62	—	—	—	—	—	—	62
580	32	299	—	—	331	—	—	—	—	—	—	331
550	—	—	—	—	—	—	—	—	—	—	—	—
528	15	—	—	—	15	—	—	—	—	—	—	15
522	—	—	—	—	—	—	—	—	—	—	—	—
500	5.586	1.354	—	—	6.940	—	—	—	—	—	—	6.940
450	1	—	—	—	1	—	—	—	—	—	—	1
420	21	—	—	—	21	—	—	—	—	—	—	21
402	10.247	4.001	—	—	14.248	—	—	—	—	—	—	14.248
357	—	1.124	1.547	—	2.671	—	—	—	—	—	—	2.671
345	—	—	4.182	—	4.182	—	—	—	—	—	—	4.182
342	202	974	—	—	1.176	—	—	—	—	—	1	1.177
340	224	1.163	73	—	1.460	—	—	—	—	—	—	1.450
325	9.765	3.515	1.261	—	14.541	495	—	—	—	495	—	15.035
311	—	9.740	—	—	9.740	—	—	—	—	—	—	9.740
309	5	—	—	—	5	—	—	—	—	—	—	5
303	—	7	—	—	7	—	—	—	—	—	—	7
292	—	306	—	—	306	—	—	—	—	—	—	306
289	34	—	—	—	34	—	—	—	—	—	—	34
285	—	7.396	471	—	7.867	—	—	—	—	—	—	7.857
284	228	972	12.377	—	13.577	—	—	—	—	—	—	13.578
271	1.468	14.498	6.346	—	22.312	47	1	—	—	4.314	628	27.254
260	—	2.065	—	—	2.065	—	4.257	—	—	—	—	2.055
254	—	26	—	—	26	—	—	—	—	—	—	26
250	—	145	—	—	145	—	—	—	—	—	—	145
241	—	—	8.950	—	8.950	—	—	—	—	—	—	8.950
240	167	794	29.008	—	29.969	—	—	—	—	—	2	29.971
238	—	134	—	3.542	3.676	—	—	—	—	—	—	3.676
234	—	6.282	22	—	6.304	—	—	—	—	—	—	6.304
228	1.369	5.247	11.186	—	17.802	155	660	88	—	904	85	18.792
226	—	—	1.589	—	1.589	—	—	—	—	—	—	1.589
223	—	—	5.305	—	5.305	—	—	—	—	—	—	5.305
219	—	—	189	—	189	—	—	—	—	—	—	189
213	—	1.132	1.391	—	2.523	—	—	—	—	—	5	2.523
211	—	1.828	3.275	172	5.275	—	—	503	—	503	—	5.778
210	—	37	1.172	13.571	14.780	—	—	—	—	—	—	14.780
207	—	—	4.809	—	4.809	—	—	—	—	—	—	4.809
202	—	5.932	28.083	—	34.015	—	1.000	12.997	—	13.997	5.395	53.407
199	—	—	1.330	—	1.330	—	—	—	—	—	—	1.330
197	—	—	12.660	33	12.693	—	—	—	—	—	—	12.693
194	—	—	391	—	391	—	—	—	—	—	1	392
193	—	—	18.986	—	18.986	—	—	—	—	—	—	18.986
190	—	—	5.750	19.504	25.254	—	—	—	—	—	—	25.254
183	—	—	—	927	927	—	—	—	—	—	—	927
187	—	—	—	—	—	—	—	—	—	—	164	164
186	—	—	—	735	735	—	—	—	—	—	—	735
185	—	—	2.960	1.594	4.554	—	—	—	—	—	—	4.554
184	—	—	—	3.553	3.553	—	—	—	—	—	—	3.553
183	—	—	—	22.881	22.881	—	—	—	—	—	—	22.881
181	—	—	—	1.428	1.428	—	—	—	—	—	—	1.428
180	—	—	11.451	10.073	21.524	—	—	5.852	17	5.859	102	27.495
178	—	—	—	—	—	—	—	—	—	—	—	—
177	—	—	—	2.275	2.275	—	—	—	—	—	—	2.275
176	—	—	—	917	917	—	—	—	—	—	—	917
174	—	—	—	1.648	1.648	—	—	—	—	—	—	1.648
173	—	—	179	13.502	13.681	—	—	—	—	—	—	13.681
170	—	—	—	15.508	15.508	—	—	254	—	254	6.600	20.535
167	—	—	—	3	3	—	—	—	—	—	144	15.652
166	—	—	—	17	17	—	—	—	—	—	—	17
164	—	—	—	28.922	28.922	—	—	—	—	—	23	28.943
163	—	—	—	978	978	—	—	—	—	—	21	999
159	—	—	—	15.868	15.868	—	—	—	—	—	1	15.869
157	—	—	2.405	2.352	4.758	—	—	—	6.280	6.280	25.223	47.371
156	—	—	—	55	55	—	—	1.674	19	1.693	5	6.455
155	—	—	—	231	231	—	—	—	—	—	—	231
153	—	—	—	637	637	—	—	—	—	—	2.033	2.254
151	—	—	—	3.849	3.849	—	—	—	817	817	228	4.894
150	—	—	—	10.762	10.762	—	—	—	1.033	1.033	66	12.861
144	—	—	—	—	—	—	—	—	—	—	—	10.762
142	—	—	—	703	703	—	—	—	—	—	12.524	12.524
138	—	—	—	—	—	—	—	—	290	290	14	1.007
TOTALE . . .	33.607	68.971	177.349	176.240	456.167	698	5.928	21.368	8.456	36.450	57.507	550.124

# IMPIEGATI CIVILI PER CARRIERA

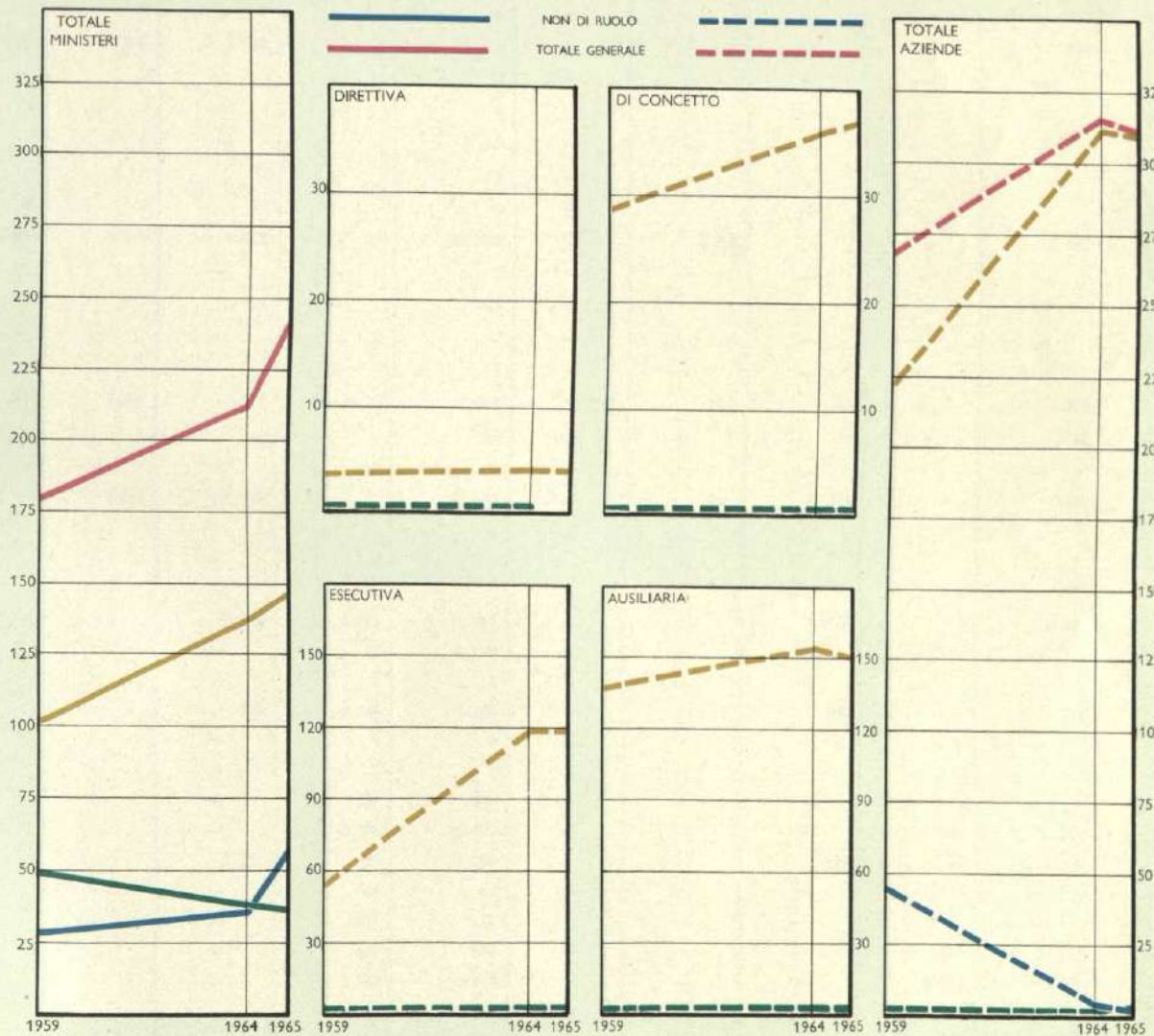
(migliaia di unità)




MINISTERI

AZ. AUTONOME

- DI RUOLO
- DEI RUOLI AGGIUNTI (già R.S.T.)
- NON DI RUOLO
- TOTALE GENERALE
- - -
- - -
- - -
- - -



PROBLEMA 1



Segue Tav. 5 — Impiegati civili per coefficiente e posizione giuridica

COEFFICIENTE	DI RUOLO					DEI RUOLI AGGIUNTI (già R.S.T.)					NON DI RUOLO	TOTALE
	carriera				Totale	carriera				Totale		
	direttiva	di concetto	esecutiva	ausiliaria		direttiva	di concetto	esecutiva	ausiliaria			
M I N I S T E R I												
1.040	18	—	—	—	18	—	—	—	—	—	—	18
970	124	—	—	—	124	—	—	—	—	—	—	124
900	307	—	—	—	307	—	—	—	—	—	—	307
700	198	—	—	—	198	—	—	—	—	—	—	198
670	2.743	—	—	—	2.743	—	—	—	—	—	—	2.743
640	62	—	—	—	62	—	—	—	—	—	—	62
580	32	299	—	—	331	—	—	—	—	—	—	331
550	—	—	—	—	—	—	—	—	—	—	—	—
528	15	—	—	—	15	—	—	—	—	—	—	15
522	—	—	—	—	—	—	—	—	—	—	—	—
500	4.747	794	—	—	5.541	—	—	—	—	—	—	5.541
450	1	—	—	—	1	—	—	—	—	—	—	1
420	21	—	—	—	21	—	—	—	—	—	—	21
402	8.776	2.356	—	—	11.132	—	—	—	—	—	—	11.132
357	—	—	3	—	3	—	—	—	—	—	—	3
345	—	—	7	—	7	—	—	—	—	—	—	7
342	—	1	—	—	1	—	—	—	—	—	—	1
340	—	5	—	—	5	—	—	—	—	—	—	5
325	9.735	3.400	1.226	—	14.361	495	—	—	—	495	—	14.856
311	—	2	—	—	2	—	—	—	—	—	—	2
309	5	—	—	—	5	—	—	—	—	—	—	5
292	—	1	—	—	1	—	—	—	—	—	—	1
285	—	8	2	—	10	—	—	—	—	—	—	10
284	3	2	11	—	16	—	—	—	—	—	—	16
271	1.384	14.374	6.271	—	22.029	47	4.266	—	—	4.313	628	26.970
260	—	2	—	—	2	—	—	—	—	—	—	2
240	—	1	21	—	22	—	—	—	—	—	—	22
238	—	—	—	2	2	—	—	—	—	—	—	2
234	—	1	—	—	1	—	—	—	—	—	—	1
229	1.350	5.234	11.077	—	17.661	156	659	88	—	903	86	18.650
211	—	4	8	—	12	—	—	12	—	12	—	24
210	—	—	—	6	6	—	—	—	—	—	—	6
202	—	5.647	27.789	—	33.436	—	998	12.996	—	13.994	5.395	52.825
193	—	—	6	—	6	—	—	—	—	—	—	6
190	—	—	—	3	3	—	—	—	—	—	—	3
187	—	—	—	—	—	—	—	—	—	—	163	163
180	—	—	9.990	1.971	11.961	—	—	5.549	17	5.566	101	17.628
177	—	—	—	29	29	—	—	—	—	—	—	29
174	—	—	—	1	1	—	—	—	—	—	—	1
173	—	—	179	3.564	3.743	—	—	254	—	254	6.597	10.594
170	—	—	—	8	8	—	—	—	—	—	142	150
167	—	—	—	3	3	—	—	—	—	—	—	3
163	—	—	—	721	721	—	—	—	—	—	—	721
159	—	—	—	15.178	15.178	—	—	6.280	—	6.280	25.223	46.681
157	—	—	2.212	82	2.294	—	—	1.629	19	1.648	5	3.947
156	—	—	—	55	55	—	—	—	—	—	—	55
155	—	—	—	231	231	—	—	—	—	—	1.939	2.170
153	—	—	—	637	637	—	—	—	817	817	—	1.454
151	—	—	—	3.733	3.733	—	—	—	1.032	1.032	66	4.831
144	—	—	—	—	—	—	—	—	—	—	12.340	12.340
142	—	—	—	576	576	—	—	—	289	289	—	865
136	—	—	—	—	—	—	—	—	—	—	4.207	4.207
TOTALE . . .	29.521	32.131	58.802	26.800	147.254	698	5.923	20.528	8.454	35.603	56.892	239.749

Segue Tav. 5 — Impiegati civili per coefficiente e posizione giuridica

COEFFICIENTE	DI RUOLO					DEI RUOLI AGGIUNTI (già R.S.T.)					NON DI RUOLO	TOTALE
	carriera				Totale	carriera				Totale		
	direttiva	di concetto	esecutiva	ausiliaria		direttiva	di concetto	esecutiva	ausiliaria			
A Z I E N D E A U T O N O M E												
970	3	—	—	—	3	—	—	—	—	—	—	3
900	106	—	—	—	106	—	—	—	—	—	—	106
670	682	—	—	—	682	—	—	—	—	—	—	682
500	839	560	—	—	1.399	—	—	—	—	—	—	1.399
402	1.471	1.645	—	—	3.116	—	—	—	—	—	—	3.116
357	—	1.124	1.544	—	2.668	—	—	—	—	—	—	2.668
345	—	—	4.175	—	4.175	—	—	—	—	—	—	4.175
342	202	973	—	—	1.175	—	—	—	—	—	1	1.176
340	224	1.158	73	—	1.455	—	—	—	—	—	—	1.455
325	30	115	35	—	180	—	—	—	—	—	—	180
311	—	9.738	—	—	9.738	—	—	—	—	—	—	9.738
303	—	7	—	—	7	—	—	—	—	—	—	7
292	—	305	—	—	305	—	—	—	—	—	—	305
289	34	—	—	—	34	—	—	—	—	—	—	34
285	—	7.388	469	—	7.857	—	—	—	—	—	—	7.857
284	225	970	12.356	—	13.561	—	1	—	—	1	—	13.562
271	84	124	75	—	283	—	1	—	—	1	—	284
260	—	2.063	—	—	2.063	—	—	—	—	—	—	2.063
254	—	26	—	—	26	—	—	—	—	—	—	26
250	—	145	—	—	145	—	—	—	—	—	—	145
241	—	—	8.950	—	8.950	—	—	—	—	—	—	8.950
240	167	793	28.987	—	29.947	—	—	—	—	—	2	29.949
233	—	134	—	3.540	3.674	—	—	—	—	—	—	3.674
234	—	6.281	22	—	6.303	—	—	—	—	—	—	6.303
229	19	13	109	—	141	—	1	—	—	1	—	142
226	—	—	1.589	—	1.589	—	—	—	—	—	—	1.589
223	—	—	5.305	—	5.305	—	—	—	—	—	—	5.305
219	—	—	189	—	189	—	—	—	—	—	—	189
213	—	1.132	1.391	—	2.523	—	—	—	—	—	5	2.528
211	—	1.824	3.267	172	5.263	—	—	491	—	491	—	5.754
210	—	37	1.172	13.565	14.774	—	—	—	—	—	—	14.774
207	—	—	4.809	—	4.809	—	—	—	—	—	—	4.809
202	—	285	294	—	579	—	2	1	—	3	—	582
199	—	—	1.330	—	1.330	—	—	—	—	—	—	1.330
197	—	—	12.660	33	12.693	—	—	—	—	—	—	12.693
194	—	—	391	—	391	—	—	—	—	—	1	392
193	—	—	18.980	—	18.980	—	—	—	—	—	—	18.980
190	—	—	5.750	19.501	25.251	—	—	—	—	—	—	25.251
188	—	—	—	927	927	—	—	—	—	—	—	927
187	—	—	—	—	—	—	—	—	—	—	—	—
186	—	—	—	735	735	—	—	—	—	—	1	735
185	—	—	2.960	1.594	4.554	—	—	—	—	—	—	4.554
184	—	—	—	3.553	3.553	—	—	—	—	—	—	3.553
183	—	—	—	22.881	22.881	—	—	—	—	—	—	22.881
181	—	—	—	1.428	1.428	—	—	—	—	—	—	1.428
180	—	—	1.461	8.102	9.563	—	—	303	—	303	1	9.837
178	—	—	—	—	—	—	—	—	—	—	—	—
177	—	—	—	2.246	2.246	—	—	—	—	—	—	2.246
176	—	—	—	917	917	—	—	—	—	—	—	917
174	—	—	—	1.647	1.647	—	—	—	—	—	—	1.647
173	—	—	—	9.938	9.938	—	—	—	—	—	—	9.938
170	—	—	—	15.500	15.500	—	—	—	—	—	3	15.502
166	—	—	—	17	17	—	—	—	—	—	2	17
164	—	—	—	28.922	28.922	—	—	—	—	—	23	28.943
163	—	—	—	257	257	—	—	—	—	—	21	258
159	—	—	—	690	690	—	—	—	—	—	1	690
157	—	—	194	2.270	2.464	—	—	—	—	—	—	2.464
155	—	—	—	—	—	—	—	45	—	45	—	45
153	—	—	—	—	—	—	—	—	—	—	94	94
151	—	—	—	—	—	—	—	—	—	—	228	228
150	—	—	—	116	116	—	—	—	1	1	—	117
144	—	—	—	10.762	10.762	—	—	—	—	—	—	10.762
142	—	—	—	—	—	—	—	—	—	—	184	184
136	—	—	—	127	127	—	—	—	1	1	14	142
TOTALE . . .	4.086	36.840	118.547	149.440	308.913	—	5	840	2	847	615	310.375





Tav. 7 — Impiegati civili delle aziende autonome per coefficiente (\*)

COEFFICIENTE	Amministrazione dei monopoli di Stato	Azienda nazionale autonoma delle strade	Azienda di Stato per le foreste demaniali	Amministrazione delle poste e delle telecomunicazioni	Azienda di Stato per i servizi telefonici	Ferrovie dello Stato	TOTALE
970	1	1	—	—	—	1	3
900	8	3	—	25	9	61	106
870	69	19	26	166	40	362	682
500	134	64	3	617	126	455	1.399
402	162	88	1	1.151	184	1.530	3.116
357	27	—	—	1.817	285	539	2.668
345	—	—	—	3.872	303	—	4.175
342	—	—	—	—	—	1.176	1.176
340	308	—	—	1.131	16	—	1.455
325	30	150	—	—	—	—	180
311	—	—	—	—	—	9.738	9.738
303	—	—	—	—	—	7	7
297	—	—	—	—	—	305	305
289	—	—	—	—	—	34	34
285	—	—	—	—	—	7.857	7.857
284	435	—	—	11.896	1.173	58	13.562
271	—	271	—	13	—	—	284
260	—	—	—	—	—	2.063	2.063
254	—	—	—	—	—	26	26
250	—	—	—	—	—	145	145
241	—	—	—	—	—	8.950	8.950
240	579	—	—	23.108	3.595	2.667	29.949
238	25	—	—	3.450	65	134	3.674
234	—	—	—	—	—	6.303	6.303
229	1	140	—	1	—	—	142
226	—	—	—	—	—	1.589	1.589
223	—	—	—	—	—	5.305	5.305
219	—	—	—	—	—	189	189
213	—	—	—	—	—	2.528	2.528
211	1.025	172	—	4.472	85	—	5.754
210	49	—	—	13.416	100	1.209	14.774
207	—	—	—	—	—	4.809	4.809
202	—	515	—	67	—	—	582
199	—	—	—	—	—	1.330	1.330
197	—	—	—	—	—	12.693	12.693
194	—	—	—	—	—	392	392
193	126	—	—	18.564	290	—	18.980
190	57	—	—	19.324	120	5.750	25.251
188	—	—	—	—	—	927	927
187	—	1	—	—	—	—	1
186	—	735	—	—	—	—	735
185	—	—	—	—	—	4.554	4.554
184	—	—	—	—	—	3.553	3.553
183	—	—	—	—	—	22.881	22.881

(\*) Il personale «distaccato» presso ciascuna azienda è compreso nella situazione della stessa azienda che, in applicazione delle norme — di carattere generale o specifiche — regolanti la posizione di «comando» e di «fuori ruolo», provvede a proprio carico alla corresponsione delle relative competenze.

Segue Tav. 7 — Impiegati civili delle aziende autonome per coefficiente (\*)

COEFFICIENTE	Aziende autonome							TOTALE
	Amministrazione dei monopoli di Stato	Azienda nazionale autonoma delle strade	Azienda di Stato per le foreste demaniali	Amministrazione delle poste e delle telecomunicazioni	Azienda di Stato per i servizi telefonici	Ferrovie dello Stato		
181	—	—	—	—	—	—	—	
180	396	87	—	—	—	1.428	1.428	
178	—	—	—	—	400	8.984	9.867	
177	—	—	—	—	—	—	—	
176	—	—	—	—	—	2.246	2.246	
174	—	—	—	—	—	917	917	
173	31	43	—	—	—	1.647	1.647	
170	108	2.013	—	—	135	9.732	9.941	
166	—	—	—	—	3.266	—	15.502	
164	—	—	—	—	21	2	40	
163	—	—	—	—	—	28.943	28.943	
159	82	112	—	—	—	258	258	
157	44	2.344	—	—	340	153	690	
155	—	94	—	—	121	—	2.509	
153	—	—	—	—	—	—	94	
151	53	21	—	—	151	77	228	
150	—	—	—	—	43	—	117	
144	26	158	—	—	10.749	13	10.762	
142	6	11	—	—	—	—	184	
136	2	32	—	—	125	—	142	
TOTALE . . .	3.784	7.074	30	118.441	6.813	174.233	310.375	

(\*) Il personale « distaccato » presso ciascuna azienda è compreso nella situazione della stessa azienda che, in applicazione delle norme — di carattere generale o specifiche — regolanti la posizione di « comando » e di « fuori ruolo », provvede a proprio carico alla corresponsione delle relative competenze.

Tav. 8 — Insegnanti per coefficiente e posizione giuridica

COEFFICIENTE	PRESIDI, DIRETTORI E PROFESSORI (a)				DIRETTORI DIDATTICI E MAESTRI ELEMENTARI			TOTALE			
	di ruolo	di ruolo speciale transitorio	non di ruolo (incaricati)	Totale	di ruolo	non di ruolo (incaricati)	Totale	di ruolo	di ruolo speciale transitorio	non di ruolo (incaricati)	Totale
1.040	(b) 1.107	—	—	1.107	—	—	—	1.107	—	—	1.107
970	367	—	—	367	—	—	—	367	—	—	367
900	5	—	—	5	—	—	—	5	—	—	5
800	346	—	—	346	—	—	—	346	—	—	346
700	1.248	—	—	1.248	—	—	—	1.248	—	—	1.248
670	2	—	—	2	—	—	—	2	—	—	2
580	8.695	—	408	9.103	—	—	—	8.695	—	408	9.103
522	9.826	—	7	9.833	3.521	—	3.521	13.347	—	7	13.354
500	909	—	303	1.212	—	—	—	909	—	303	1.212
450	2.846	—	10	2.856	—	—	—	2.846	—	10	2.856
420	2.526	86	—	2.612	—	—	—	2.526	86	—	2.612
402	20.146	44	84	20.274	52.549	—	52.549	72.695	44	84	72.823
325	2	—	—	2	—	—	—	2	—	—	2
309	9.539	47	24.621	34.207	52.589	—	52.589	62.128	47	24.621	86.796
271	2	—	1.514	1.516	—	—	—	2	—	1.514	1.516
260	17.003	79	33.634	50.716	79.073	—	79.073	96.076	79	33.634	129.789
220	1.068	166	8.869	10.103	18.424	173	18.597	19.492	166	9.042	28.700
TOTALE . . .	75.637	422	69.450	145.50	206.156	173	206.329	281.793	422	69.623	351.838

(a) Dell'istruzione universitaria, secondaria ed artistica. — (b) Di cui una unità appartenente alla Scuola superiore di telegrafia e telefonia (Amministrazione delle poste e delle telecomunicazioni).

Tav. 9 — Militari « di carriera » per grado ed amministrazione (\*)

POSIZIONE E GRADO	Ministero della difesa					Ministero delle finanze — Corpo della guardia di finanza	Ministero di grazia e giustizia — Corpo degli agenti di custodia degli Istituti di prevenzione e di pena	Ministero dell'interno — Corpo delle guardie di pubblica sicurezza	Ministero della marina mercantile — Capitanerie di porto	TOTALE
	Aeronautica	Carabinieri	Esercito	Marina	Totale					
<b>U F F I C I A L I (in servizio permanente)</b>										
Generale di Corpo d'armata ed equiparato . . . . .	22	—	34	15	71	—	—	—	—	71
Generale di Divisione ed equiparato . . . . .	32	6	97	30	165	3	—	1	1	170
Generale di Brigata ed equiparato . . . . .	127	17	284	98	526	10	—	9	3	548
Colonnello ed equiparato . . . . .	566	88	1.400	326	2.380	31	—	44	35	2.490
Tenente colonnello ed equiparato . . . . .	966	269	3.191	473	4.899	131	—	146	80	5.256
Maggiore ed equiparato . . . . .	489	144	2.223	352	3.208	152	—	185	55	3.600
Capitano ed equiparato . . . . .	1.269	552	4.225	952	6.998	423	—	543	114	8.078
Tenente ed equiparato . . . . .	624	365	1.985	674	3.648	177	10	241	59	4.135
Sottotenente ed equiparato . . . . .	124	155	723	189	1.191	176	—	47	28	1.442
<b>TOTALE . . . . .</b>	<b>4.219</b>	<b>1.596</b>	<b>14.162</b>	<b>3.109</b>	<b>23.086</b>	<b>1.103</b>	<b>10</b>	<b>1.216</b>	<b>375</b>	<b>25.790</b>
<b>S O T T U F F I C I A L I</b>										
<b>In servizio permanente . . . . .</b>	<b>15.837</b>	<b>15.835</b>	<b>19.353</b>	<b>6.013</b>	<b>57.038</b>	<b>8.408</b>	<b>1.200</b>	<b>13.391</b>	<b>—</b>	<b>80.037</b>
Aiutante di battaglia (coeff. 271) . . . . .	26	9	97	—	132	16	—	—	—	148
Maresciallo maggiore ed equiparato (coeff. 271) . . . . .	4.224	3.299	10.668	1.855	20.046	1.410	101	1.784	—	23.341
Maresciallo capo ed equiparato (coeff. 229) . . . . .	4.919	3.265	842	1.602	10.628	1.394	176	3.156	—	15.354
Maresciallo ordinario ed equiparato (coeff. 202) . . . . .	3.860	1.166	2.736	1.241	9.003	1.719	79	317	—	11.118
Sergente maggiore ed equiparato (coeff. 180) . . . . .	2.808	8.096	5.010	1.315	17.229	3.859	844	8.134	—	30.076
<b>In servizio continuativo, in ferma volontaria ed in rafferma . . . . .</b>	<b>11.212</b>	<b>1.185</b>	<b>2.820</b>	<b>2.679</b>	<b>17.896</b>	<b>1.408</b>	<b>287</b>	<b>837</b>	<b>—</b>	<b>20.428</b>
Sergente maggiore ed equiparato (coeff. 180) . . . . .	—	—	—	891	891	—	—	—	—	891
Vice brigadiere ed equiparato (coeff. 157) . . . . .	—	1.185	—	—	1.185	1.408	287	837	—	3.717
Sergente ed equiparato (coeff. 131) . . . . .	11.212	—	2.820	1.788	15.820	—	—	—	—	15.820
<b>TOTALE . . . . .</b>	<b>27.049</b>	<b>17.020</b>	<b>22.173</b>	<b>8.692</b>	<b>74.934</b>	<b>9.816</b>	<b>1.487</b>	<b>14.228</b>	<b>—</b>	<b>100.465</b>
<b>G R A D U A T I E T R U P P A (in servizio continuativo, in ferma volontaria ed in rafferma)</b>										
Appuntato ed equiparato (coeff. 173) . . . . .	—	8.131	—	—	8.131	3.839	2.850	9.117	—	23.937
Carabiniere ed equiparato — con oltre 9 anni di servizio (coeff. 155) . . . . .	—	30.244	—	—	30.244	10.782	4.964	40.788	—	86.778
Carabiniere ed equiparato — con anzianità di servizio da 3 a 9 anni (coeff. 150) . . . . .	—	10.378	—	—	10.378	7.076	2.195	6.900	—	26.549
Carabiniere ed equiparato — con meno di 3 anni di servizio (coeff. 146) . . . . .	—	4.808	—	—	4.808	4.720	1.041	4.730	—	15.299
Allievo carabiniere ed equiparato . . . . .	—	2.094	—	—	2.094	—	—	—	—	2.094
Caporale maggiore, caporale, soldato ed equiparati . . . . .	(a) 4.690	—	(b) 2.431	(c) 5.076	12.197	(d) 1.433	—	(e) 79	—	13.709
<b>TOTALE . . . . .</b>	<b>4.690</b>	<b>55.655</b>	<b>2.431</b>	<b>5.076</b>	<b>67.852</b>	<b>27.850</b>	<b>11.050</b>	<b>61.614</b>	<b>—</b>	<b>168.366</b>
<b>TOTALE GENERALE . . . . .</b>	<b>35.958</b>	<b>74.271</b>	<b>38.766</b>	<b>16.877</b>	<b>165.872</b>	<b>38.769</b>	<b>12.547</b>	<b>77.058</b>	<b>375</b>	<b>294.621</b>

(\*) Le unità « distaccate » presso altre amministrazioni statali sono comprese fra il personale dell'amministrazione di appartenenza

(a) Compresi 354 allievi dell'Accademia, di cui 99 « aspiranti ufficiali » dell'ultimo corso che percepiscono lo stipendio iniziale previsto per il maresciallo di 1ª classe (coeff. 271). —

(b) Compresi 696 allievi dell'Accademia. — (c) Compresi 268 allievi dell'Accademia, di cui 73 « aspiranti » del terzo anno che percepiscono lo stipendio iniziale previsto per il guardiamarina. —

(d) Compresi 111 allievi dell'Accademia. — (e) Allievi dell'Accademia.



Tav. 11 — Personale con ordinamento particolare per coefficiente e posizione giuridica

COEFFICIENTE	Appartenenti a Corpi militarmente organizzati	Impiegati a contratto tipo ex M.A.I.	Impiegati degli ex municipi coloniali	Dipendenti dall'ex G.M.A. di Trieste	Personali vari	TOTALE
<b>R I A S S U N T O</b>						
670	—	—	3	—	—	3
500	—	107	19	18	3	147
402	—	6	16	81	2	105
325	—	1	5	188	238	432
285	—	1	—	—	—	1
271	210	49	28	217	1.244	1.748
229	271	—	8	224	531	1.034
202	396	17	16	144	1.364	1.937
193	—	—	—	35	—	35
180	890	—	19	221	210	1.340
173	3.197	3	17	—	—	3.217
167	—	—	—	70	—	70
159	—	—	10	—	187	197
157	923	—	—	356	1.204	2.483
155	19	—	—	—	—	19
151	—	1	1	68	80	150
150	289	—	—	—	—	289
148	—	—	—	67	—	67
146	3.334	—	—	—	—	3.334
142	—	—	—	—	3	3
139	—	—	—	115	—	115
131	—	—	—	1.453	—	1.453
—	—	—	—	—	11.220	11.220
<b>TOTALE . . .</b>	<b>9.529</b>	<b>185</b>	<b>142</b>	<b>3.257</b>	<b>16.286</b>	<b>29.399</b>

**M I N I S T E R I**

670	—	—	3	—	—	8
500	—	104	19	18	3	144
402	—	6	16	75	2	97
325	—	1	5	178	238	422
271	200	49	28	210	1.244	1.731
229	271	—	8	218	531	1.028
202	396	16	16	141	1.364	1.933
193	—	—	—	35	—	35

Segue Tav. 11 — Personale con ordinamento particolare per coefficiente e posizione giuridica

COEFFICIENTE	Appartenenti a Corpi militarmente organizzati	Impiegati a contratto tipo ex M.A.I.	Impiegati degli ex municipi coloniali	Dipendenti dall'ex G.M.A. di Trieste	Personali vari	TOTALE
--------------	---	--	---	--	-------------------	--------

Segue **MINISTERI**

180	890	—	19	203	210	1.322
173	3.197	3	17	—	—	3.217
167	—	—	—	70	—	70
159	—	—	10	—	187	197
157	923	—	—	355	1.204	2.482
155	19	—	—	—	—	19
151	—	1	1	67	80	149
150	289	—	—	—	—	289
148	—	—	—	67	—	67
146	3.334	—	—	—	—	3.334
142	—	—	—	—	3	3
139	—	—	—	115	—	115
131	—	—	—	1.359	—	1.359
—	—	—	—	—	4.313	4.313
<b>TOTALE . . .</b>	<b>9.519</b>	<b>180</b>	<b>142</b>	<b>3.109</b>	<b>9.379</b>	<b>22.329</b>

**AZIENDE AUTONOME**

500	—	3	—	—	—	3
402	—	—	—	8	—	8
325	—	—	—	10	—	10
285	—	1	—	—	—	1
271	(a)	10	—	7	—	17
229	—	—	—	6	—	6
202	—	1	—	3	—	4
180	—	—	—	18	—	18
157	—	—	—	1	—	1
151	—	—	—	1	—	1
131	—	—	—	94	—	94
—	—	—	—	—	6.907	6.907
<b>TOTALE . . .</b>	<b>10</b>	<b>5</b>	<b>—</b>	<b>148</b>	<b>6.907</b>	<b>7.070</b>

(a) Sottufficiali del Corpo forestale dello Stato distaccati presso l'Azienda di Stato per le foreste demaniali.

Tav. 12 — Dipendenti per categoria, posizione giuridica, residenza, sesso e stato civile

CATEGORIA DI PERSONALE E POSIZIONE GIURIDICA	Comune di Roma				Comuni con popolazione di almeno 800.000 abitanti (c)				Comuni con popolazione inferiore a 800.000 abitanti (b)				T O T A L E					
	MASCHE		FEMMINE		MASCHE		FEMMINE		MASCHE		FEMMINE		MASCHE		FEMMINE			
	Celliti (o vedovi senza prole)	Contigati (o vedovi con prole)	Celliti (o vedovi senza prole)	Contigati (o vedovi con prole)	Celliti (o vedovi senza prole)	Contigati (o vedovi con prole)	Celliti (o vedovi senza prole)	Contigati (o vedovi con prole)	Celliti (o vedovi senza prole)	Contigati (o vedovi con prole)	Celliti (o vedovi senza prole)	Contigati (o vedovi con prole)	Celliti (o vedovi senza prole)	Contigati (o vedovi con prole)	Celliti (o vedovi senza prole)	Contigati (o vedovi con prole)		
	215	621	—	—	273	781	—	—	910	2.833	—	—	1.358	4.240	5.638	—		
Magistrati ordinari . . . . .	63	640	—	—	12	56	—	—	36	105	—	—	111	802	913	—	5.638	
Magistrati del Consiglio di Stato, della Corte dei conti, della Giustizia militare ed avvocati e procuratori dello Stato . . . . .	10.714	49.043	6.179	8.489	13.060	49.838	3.546	5.039	42.572	229.337	16.940	21.660	66.345	327.958	394.314	26.645	61.853	
Impiegati civili . . . . .	928	4.564	1.287	1.295	996	3.573	812	875	4.208	14.182	1.674	2.056	6.132	22.319	28.451	3.773	7.999	
{ di ruolo . . . . .	2.208	4.140	1.944	2.172	2.730	5.272	1.945	2.633	7.971	13.062	5.535	7.895	12.909	22.474	35.383	9.424	12.700	
{ dei ruoli aggiunti (g/b R.S.T.) . . . . .	1.945	5.783	2.253	9.121	3.260	8.925	6.582	12.523	20.403	61.727	50.658	98.603	25.608	76.435	102.043	59.503	120.247	
Insegnanti . . . . .	18	38	12	21	19	49	30	34	30	95	25	51	67	182	219	67	105	
{ di ruolo speciale transitorio . . . . .	1.504	1.257	1.277	1.287	3.991	3.950	3.519	4.106	21.233	11.207	10.288	6.004	26.728	16.414	43.142	15.084	11.397	
{ non di ruolo . . . . .	1.303	5.120	—	—	1.613	5.931	—	—	2.289	9.874	—	—	5.205	20.585	25.790	—	—	
Militari « di carriera » . . . . .	5.043	12.554	—	—	6.919	17.685	—	—	14.653	43.571	—	—	26.655	73.810	100.465	—	—	
{ sottufficiali . . . . .	8.855	10.807	—	—	9.036	15.645	—	—	55.735	68.237	—	—	73.627	94.739	168.366	—	—	
{ graduati e truppa . . . . .	1.140	7.509	803	934	821	6.701	612	2.072	5.632	41.401	2.830	7.192	7.593	55.611	63.204	4.245	10.198	
Operai . . . . .	—	7	—	—	—	—	—	—	2	14	—	—	2	21	23	—	2	
{ di ruolo . . . . .	450	554	—	—	483	791	—	—	2.427	4.814	—	—	3.360	6.169	9.529	—	—	
{ non di ruolo . . . . .	8	60	6	3	1	20	—	—	4	80	—	3	13	160	173	6	6	
Personale con ordinamento particolare . . . . .	2	29	2	5	—	13	—	—	3	80	3	5	5	122	127	5	10	
{ appartenenti a Corpi militarmente organizzati . . . . .	—	1	—	—	1	1	—	1	274	1.943	141	178	275	1.950	2.225	141	180	
{ impiegati a contratto tipo ex M.A.I. . . . .	—	—	—	—	—	—	—	2	68	494	35	111	68	495	563	35	113	
{ impiegati degli ex municipi coloniali . . . . .	100	335	119	258	305	604	276	534	2.349	6.667	2.243	2.494	2.755	7.607	10.362	2.638	3.286	
{ dipendenti dall'ex G.M.A. di Trieste . . . . .	—	—	—	—	—	—	—	—	—	—	—	—	—	—	—	—	—	
{ operai . . . . .	34.496	103.073	13.892	23.587	43.521	119.246	17.322	27.819	180.840	509.784	90.372	146.253	258.857	732.103	990.960	121.586	197.659	
{ personali vari . . . . .	T O T A L E . . . . .																	
	34.496	103.073	13.892	23.587	43.521	119.246	17.322	27.819	180.840	509.784	90.372	146.253	258.857	732.103	990.960	121.586	197.659	1.310.205

R I A S S U N T O

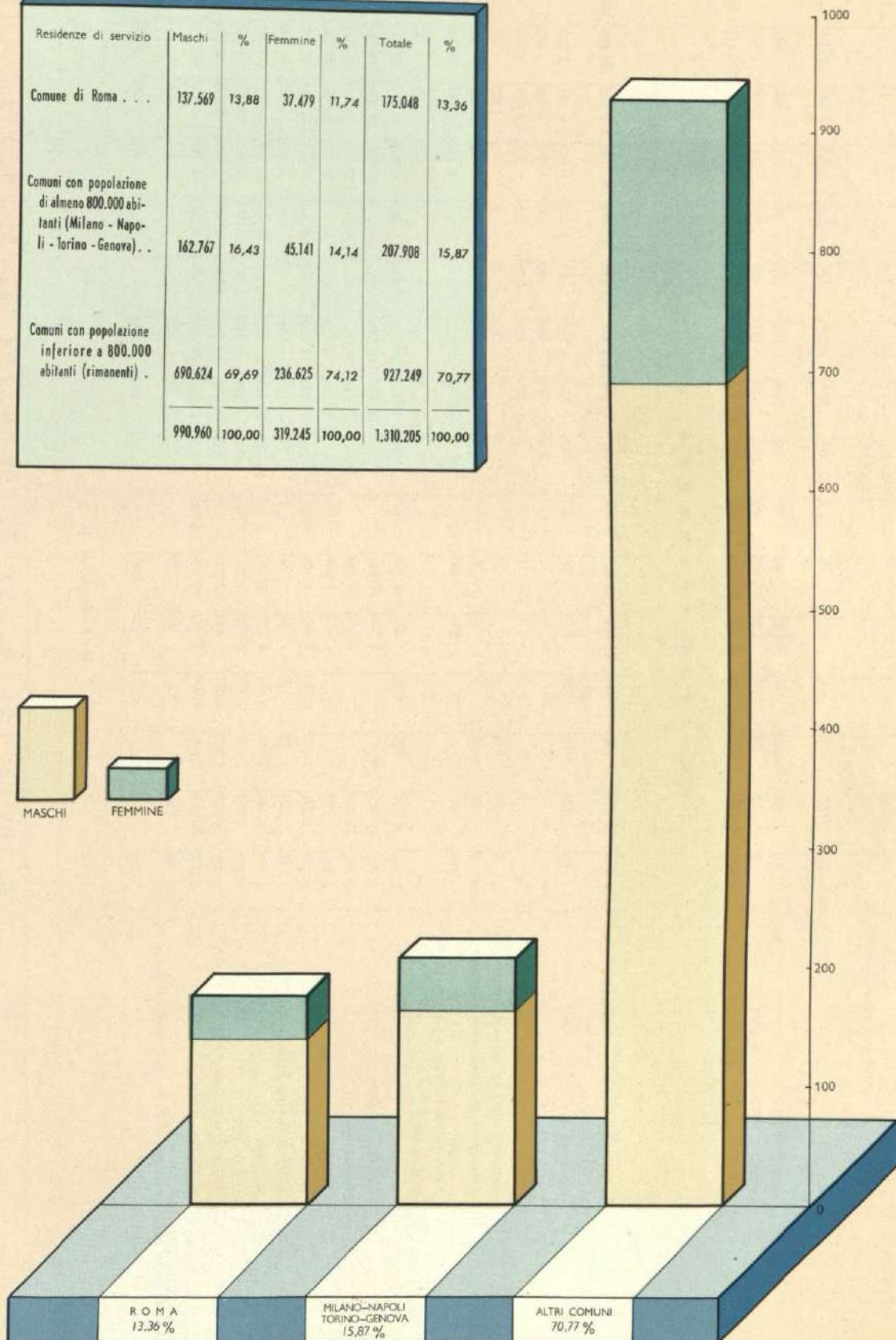
(c) Milano, Napoli, Torino e Genova. — (b) Od all'estero.




# PERSONALE STATALE PER RESIDENZA DI SERVIZIO

(migliaia di unità)

Residenze di servizio	Maschi	%	Femmine	%	Totale	%
Comune di Roma . . .	137.569	13,88	37.479	11,74	175.048	13,36
Comuni con popolazione di almeno 800.000 abitanti (Milano - Napoli - Torino - Genova) . .	162.767	16,43	45.141	14,14	207.908	15,87
Comuni con popolazione inferiore a 800.000 abitanti (rimanenti) .	690.624	69,69	236.625	74,12	927.249	70,77
	990.960	100,00	319.245	100,00	1.310.205	100,00



THE UNIVERSITY OF CHICAGO  
LIBRARY



CATEGORIA DI PERSONALE E POSIZIONE GIURIDICA

Table with columns for Comune di Roma, Comuni con popolazione di almeno 800.000 abitanti, and Comuni con popolazione inferiore a 800.000 abitanti. Rows include Magistrati ordinari, Impiegati civili, Insegnanti, Militari e di carriera, Operai, and Personale con ordinamento particolare. The table is split into 'MINISTRI' and 'AZIENDE AUTONOME' sections, with a final 'TOTALE' row.

(a) Milano, Napoli, Torino e Genova. — (b) Od all'estero.

Tav. 13 — Militari « sfollati » per grado ed amministrazione

G R A D O	Ministero della difesa				T O T A L E
	Aeronautica	Carabinieri	Esercito	Marina	
<b>U F F I C I A L I</b>					
Generale di Corpo d'armata ed equiparato . . . . .	—	—	—	—	—
Generale di Divisione ed equiparato . . . . .	—	—	—	—	—
Generale di Brigata ed equiparato . . . . .	—	—	—	—	—
Colonnello ed equiparato . . . . .	—	3	6	10	19
Tenente colonnello ed equiparato . . . . .	3	2	151	47	203
Maggiore ed equiparato . . . . .	13	8	308	37	366
Capitano ed equiparato . . . . .	115	8	348	26	497
Tenente ed equiparato . . . . .	106	1	96	10	213
Sottotenente ed equiparato . . . . .	10	—	14	2	26
<b>T O T A L E . . .</b>	<b>247</b>	<b>22</b>	<b>923</b>	<b>132</b>	<b>1.324</b>
<b>S O T T U F F I C I A L I</b>					
Aiutante di battaglia (coeff. 271) . . . . .	—	1	20	—	21
Maresciallo maggiore ed equiparato (coeff. 271) . . . . .	60	34	245	308	647
Maresciallo capo ed equiparato (coeff. 229) . . . . .	391	106	444	879	1.820
Maresciallo ordinario ed equiparato (coeff. 202) . . . . .	581	29	331	1.265	2.206
Sergente maggiore ed equiparato (coeff. 180) . . . . .	895	63	394	753	2.105
Vice brigadiere ed equiparato (coeff. 157) . . . . .	—	8	—	—	8
<b>T O T A L E . . .</b>	<b>1.927</b>	<b>241</b>	<b>1.434</b>	<b>3.205</b>	<b>6.807</b>
<b>T O T A L E G E N E R A L E . . .</b>	<b>2.174</b>	<b>263</b>	<b>2.357</b>	<b>3.337</b>	<b>8.131</b>

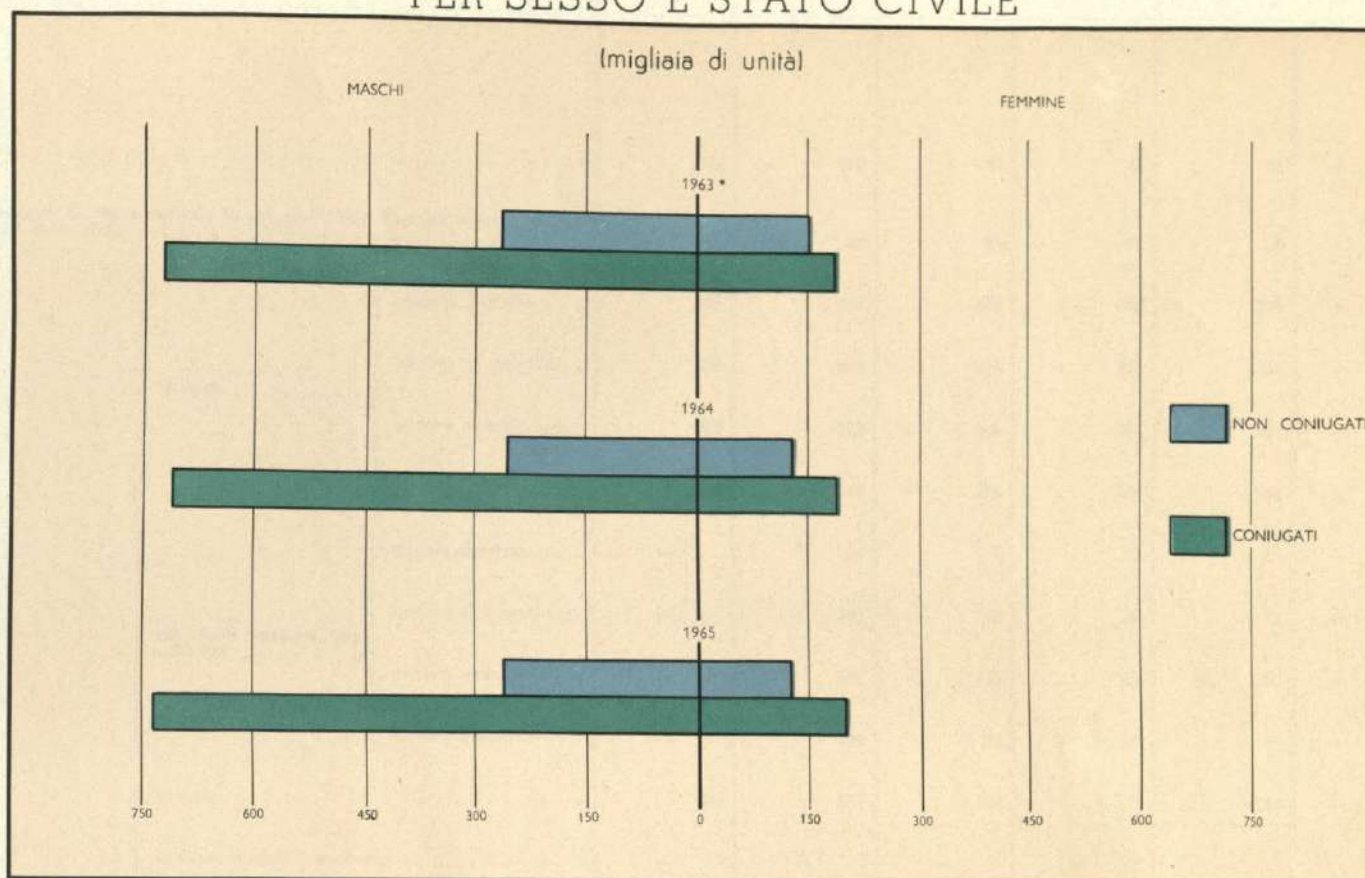
Tav. 14 — Militari « sfollati » per amministrazione, residenza e stato civile

AMMINISTRAZIONE	Comune di Roma			Comuni con popolazione di almeno 800.000 abitanti (a)			Comuni con popolazione inferiore a 800.000 abitanti			T O T A L E		
	Celibi (o vedovi senza prole)	Coniugati (o vedovi con prole)	Totale	Celibi (o vedovi senza prole)	Coniugati (o vedovi con prole)	Totale	Celibi (o vedovi senza prole)	Coniugati (o vedovi con prole)	Totale	Celibi (o vedovi senza prole)	Coniugati (o vedovi con prole)	Totale
<b>U F F I C I A L I</b>												
MINISTERO DIFESA:												
Aeronautica . . . . .	5	79	84	9	45	54	16	93	109	30	217	247
Carabinieri . . . . .	4	5	9	2	2	4	4	5	9	10	12	22
Esercito . . . . .	—	532	532	—	324	324	—	67	67	—	923	923
Marina . . . . .	4	36	40	1	39	40	6	46	52	11	121	132
<b>T O T A L E . . .</b>	<b>13</b>	<b>652</b>	<b>665</b>	<b>12</b>	<b>410</b>	<b>422</b>	<b>26</b>	<b>211</b>	<b>237</b>	<b>51</b>	<b>1.273</b>	<b>1.324</b>
<b>S O T T U F F I C I A L I</b>												
MINISTERO DIFESA:												
Aeronautica . . . . .	61	547	608	63	547	610	84	625	709	208	1.719	1.927
Carabinieri . . . . .	—	85	85	—	51	51	—	105	105	—	241	241
Esercito . . . . .	33	149	182	32	277	309	63	880	943	128	1.306	1.434
Marina . . . . .	15	440	455	36	550	586	65	2.099	2.164	116	3.089	3.205
<b>T O T A L E . . .</b>	<b>109</b>	<b>1.221</b>	<b>1.330</b>	<b>131</b>	<b>1.425</b>	<b>1.556</b>	<b>212</b>	<b>3.709</b>	<b>3.921</b>	<b>452</b>	<b>6.355</b>	<b>6.807</b>
<b>T O T A L E G E N E R A L E . . .</b>	<b>122</b>	<b>1.873</b>	<b>1.995</b>	<b>143</b>	<b>1.835</b>	<b>1.978</b>	<b>238</b>	<b>3.920</b>	<b>4.158</b>	<b>503</b>	<b>7.628</b>	<b>8.131</b>

(a) Milano, Napoli, Torino e Genova.

# PERSONALE STATALE PER CATEGORIA, SESSO E STATO CIVILE

## PER SESSO E STATO CIVILE



## PER CATEGORIA E STATO CIVILE



(\*) Compresi gli insegnanti supplenti che, dal 1° gennaio 1964, sono stati inclusi fra il « Personale non vincolato da un vero e proprio rapporto d'impiego o di lavoro con lo Stato ».

THE UNIVERSITY OF CHICAGO  
LIBRARY

THE UNIVERSITY OF CHICAGO  
LIBRARY

THE UNIVERSITY OF CHICAGO  
LIBRARY

Tav. 15 — Dipendenti « distaccati » (fuori ruolo e comandati) per categoria e posizione giuridica

CATEGORIA DI PERSONALE E POSIZIONE GIURIDICA	1° luglio 1950	1° luglio 1959	1° gennaio 1963	1° gennaio 1964	1° gennaio 1965	Variazioni in più o in meno al 1° gennaio 1965 rispetto al 1° gennaio 1964			
							Valori assoluti		
Magistrati ordinari . . . . .	132	172	42	46	58	+	12		
Magistrati del Consiglio di Stato, della Corte dei conti, della Giustizia militare ed avvocati e procuratori dello Stato . . . . .	49	55	59	56	66	+	10		
Impiegati civili . . . . .	di ruolo . . . . .	carriera direttiva . . . . .	505	509	654	674	748	+	74
		carriera di concetto . . . . .	320	225	600	773	746	—	27
		carriera esecutiva . . . . .	507	202	848	784	791	+	7
		carriera ausiliaria . . . . .	18	142	278	234	264	+	30
	dei ruoli aggiunti (già R.S.T.) . . . . .	carriera direttiva . . . . .	—	64	11	23	10	—	13
		carriera di concetto . . . . .	—	156	45	25	17	—	8
		carriera esecutiva . . . . .	—	151	115	102	65	—	37
		carriera ausiliaria . . . . .	—	64	22	17	10	—	7
	Insegnanti . . . . .	di ruolo . . . . .	967	819	1.022	1.281	1.086	—	195
		di ruolo speciale transitorio . . . . .	—	—	—	—	—	—	—
Militari « di carriera » . . . . .	ufficiali . . . . .	23	213	247	88	118	+	30	
	sottufficiali . . . . .	3	143	123	85	281	+	196	
	graduati e truppa . . . . .	39	190	188	149	176	+	27	
Operai di ruolo . . . . .	—	—	1.020	154	127	—	27		
Agenti di ruolo delle FF.SS. (a) . . . . .	101	278	60	—	—	—	—		
Personale con ordinamento particolare . . . . .	appartenenti a Corpi militarmente organizzati . . . . .	10	10	10	473	497	+	24	
	impiegati a contratto tipo ex M.A.I. . . . .	1.248	40	33	28	25	—	3	
	impiegati a contratto straordinario ex M.A.I. . . . .	2.495	—	—	—	—	—	—	
	impiegati degli ex municipi coloniali . . . . .	334	115	104	106	96	—	10	
	impiegati dei Servizi per l'economia dell'A. I. . . . .	—	—	—	—	—	—	—	
	dipendenti dall'ex G.M.A. di Trieste . . . . .	impiegati . . . . .	—	—	65	354	341	—	13
		operai . . . . .	—	—	6	271	236	—	35
	personali vari . . . . .	—	—	—	—	—	—	—	
<b>TOTALE . . . . .</b>	<b>7.051</b>	<b>3.548</b>	<b>5.552</b>	<b>5.723</b>	<b>5.766</b>	<b>+</b>	<b>35</b>		

(a) Ad iniziare dalla pubblicazione relativa al 1° gennaio 1964, dette unità sono state comprese fra gli impiegati civili di ruolo.

