

ATTI PARLAMENTARI

XI LEGISLATURA

CAMERA DEI DEPUTATI

N. 1292

# RENDICONTO GENERALE

DELLA

AMMINISTRAZIONE DELLO STATO

PER L'ESERCIZIO FINANZIARIO 1991

PRESENTATO DAL MINISTRO DEL TESORO

(BARUCCI)

DI CONCERTO COL MINISTRO DEL BILANCIO  
E DELLA PROGRAMMAZIONE ECONOMICA

(REVIGLIO)

*Presentato il 13 luglio 1992*

PARTE I

CONTO DEL BILANCIO

VOLUME PRIMO

TOMO I

Relazione illustrativa - Disegno di legge

# **RENDICONTO GENERALE**

**DELLA**

**AMMINISTRAZIONE DELLO STATO**

**PER L'ESERCIZIO FINANZIARIO**

**1991**

**PARTE I**

**CONTO DEL BILANCIO**

**VOLUME I**

**TOMO I**

**Relazione illustrativa - Disegno di legge**

**INDICE**

## INDICE

Relazione illustrativa:

*Capitolo 1. – Amministrazione dello Stato:*

Previsione.

Risultati complessivi:

1. Competenza .....	<i>Pag.</i>	15
2. Cassa .....	»	20
3. Variazioni alle previsioni di competenza e di cassa:		
3.1. Entrate .....	»	24
3.2. Spese .....	»	25
3.2.1. Analisi funzionale delle spese finali .....	»	26
3.2.2. Analisi economica delle spese finali .....	»	28

Gestione.

A) Competenza:

4. Risultati complessivi .....	»	33
5. Entrate .....	»	40
6. Spese .....	»	42
6.1. Analisi funzionale delle spese finali .....	»	42
6.2. Analisi economica delle spese finali .....	»	44
7. Andamento della gestione di competenza .....	»	48

## B) Residui:

8. Situazione dei residui prevenienti da esercizi precedenti .....	Pag.	52
9. Rettifiche alla consistenza iniziale dei residui passivi .....	»	55
10. Risultati complessivi del conto dei residui al 31 dicembre .....	»	56
11. Analisi dei residui attivi .....	»	67
12. Analisi funzionale dei residui passivi .....	»	71
13. Analisi economica dei residui passivi .....	»	73
14. Peso effettivo dei residui passivi .....	»	74
15. Struttura dei residui passivi .....	»	77
16. Smaltimento dei residui passivi .....	»	80

## C) Cassa:

17. Risultati complessivi .....	»	82
18. Incassi per operazioni finali .....	»	86
19. Pagamenti per operazioni finali .....	»	88
20. Andamento della gestione di cassa .....	»	93

Capitolo II. - Analisi delle risultanze di consuntivo per servizi programmi e progetti .....	»	95
--	---	----

## TABELLE:

1. Risultati complessivi della gestione di competenza .....	»	99
2. Economie, eccedenze e disponibilità acquisite di competenza .....	»	100
3. Risultati complessivi della gestione di cassa .....	»	103
4. Economie ed eccedenze di cassa .....	»	104
5. Analisi delle entrate, previsioni e accertamento .....	»	107
6. Analisi delle entrate - Somme esigibili, previsioni e incassi .....	»	108
7. Analisi funzionale delle spese, previsioni ed impegni .....	»	109
8. Analisi funzionale delle spese, somme spendibili, autorizzazioni e pagamenti .....	»	111

9. Analisi economica delle spese, previsioni ed impegni .....	Pag. 113
10. Analisi economica delle spese, somme spendibili, autorizzazioni e pagamenti .....	» 115
11. Evoluzione del bilancio dello Stato - Accertamenti e impegni .....	» 117
12. Evoluzione del bilancio dello Stato - Incassi e pagamenti .....	» 121
13. Variazioni ai residui passivi provenienti da esercizi precedenti .....	» 125
14. Riepilogo dei residui attivi al 31 dicembre 1991 .....	» 128
15. Consistenza dei residui passivi per voci funzionali .....	» 129
16. Riepilogo dei residui passivi al 31 dicembre 1991, classificati per voci funzionali .....	» 131
17. Residui passivi di nuova formazione per voci funzionali .....	» 133
18. Consistenza dei residui passivi per voci economiche .....	» 135
19. Riepilogo dei residui passivi al 31 dicembre 1991 classificati per voci economiche .....	» 136
20. Residui passivi di nuova formazione per voci economiche .....	» 137
21. Residui da impegni e residui di stanziamento .....	» 138
22. Residui passivi di stanziamento al 31 dicembre 1991 per esercizi di provenienza .....	» 141
23. Residui passivi al 31 dicembre 1991 per categorie economiche e per esercizi di provenienza distinti in propri (P), di stanziamento (S) e complessivi (T) .....	» 145
24. Residui passivi al 31 dicembre 1991 per titoli, sezioni e per esercizi di provenienza, distinti in propri (P), di stanziamento (S) e complessivi (T) .....	» 147
25. Processo di smaltimento dei residui passivi .....	» 154
26. Processo di smaltimento dei residui passivi per titoli di bilancio .....	» 155

**GRAFICI:**

1. Risultati differenziali della gestione di competenza .....	» 159
2. Risultati differenziali della gestione di cassa .....	» 160

3. Entrate e spese complessive .....	Pag.	161
4. Residui attivi e passivi. Totali e di nuova formazione .....	»	162
5. Incidenza residui passivi sugli impegni .....	»	163
6. Percentuale della spesa coperta con indebitamento. Ritmo realizzazione spese finali .....	»	164

## ALLEGATI:

- A: Sviluppo delle risultanze di consuntivo dell'entrata per l'esercizio 1991 .....	»	167
- A/1: Entrate - Variazioni 1991 per provvedimenti, titoli e categorie .....	»	176
- A/2: Entrate - Variazioni 1991 per titoli, categorie e provvedimenti .....	»	187
- B: Ripartizione per Ministeri delle risultanze di consuntivo della spesa per l'esercizio 1991 .....	»	201
- B/1: Analisi per Ministeri e servizi delle risultanze di consuntivo della spesa per l'esercizio 1991 .....	»	204
- B/2: Analisi delle modifiche alle risultanze differenziali .....	»	287
- C: Consuntivo 1991 - Classificazione funzionale delle spese finali dello Stato .....	»	303
- C/1: Spese - Variazioni 1991 per provvedimenti e sezioni .....	»	338
- C/2: Spese - Variazioni 1991 per sezioni e provvedimenti .....	»	397
- D: Consuntivo 1991 - Classificazione economica delle spese finali dello Stato .....	»	510
- D/1: Spesa - Variazioni 1991 per provvedimenti, titoli e categorie .....	»	542
- D/2: Spesa - Variazioni 1991 per titoli, categorie e provvedimenti .....	»	614
- E: Classificazione economico-funzionale delle spese finali dello Stato nelle previsioni definitive di competenza 1991 .....	»	712
- E/1: Classificazione economico-funzionale delle spese finali dello Stato nelle previsioni definitive di cassa 1991 .....	»	716
- F: Classificazione economico-funzionale delle spese finali dello Stato impegnate nel 1991 .....	»	720
- G: Classificazione economico-funzionale delle spese finali dello Stato pagate in conto competenza 1991 .....	»	724

---

- <i>H</i> : Classificazione economico-funzionale delle spese finali dello Stato pagate in conto residui nel 1991 .....	<i>Pag.</i> 728
- <i>I</i> : Classificazione economico-funzionale delle spese finali dello Stato pagate in complesso nel 1991 .....	» 732
- <i>L</i> : Classificazione economico-funzionale della consistenza dei residui per spese finali dello Stato al 31 dicembre 1991 .....	» 736
- <i>M</i> : Sviluppo, per Ministeri e per voci funzionali, dei residui passivi al 31 dicembre 1991 .....	» 740
- <i>N</i> : Sviluppo, per Ministeri e per voci economiche dei residui passivi al 31 dicembre 1991 .....	» 747
- <i>O</i> : Relazioni sui residui passivi delle Amministrazioni e Aziende autonome (art. 10 della legge 22 dicembre 1977, n. 951):	
1. - Monopoli di Stato .....	» 761
2. - A.N.A.S. ....	» 771
3. - Poste e telecomunicazioni .....	» 789
4. - Telefoni di Stato .....	» 797
 Disegno di legge di approvazione del rendiconto generale dell'Amministrazione dello Stato per l'esercizio 1991 .....	 » 809



## **RELAZIONE ILLUSTRATIVA**

## P R E M E S S A

Col presente documento si intende fornire uno strumento di analisi dei dati finanziari dell'esercizio 1991 esaminati in termini sia previsionali che gestionali - relativamente al solo bilancio dello Stato - nonché un mezzo di concreto raffronto delle gestioni finanziarie svoltesi dall'introduzione della legge di riforma 5 agosto 1978, n. 468, e di studio dei più caratteristici fenomeni, anche in termini di ripetitività degli stessi, cui la gestione finanziaria può avere dato luogo.

Viene, inoltre, ricercato un ulteriore accostamento all'esposizione delle risultanze di consuntivo per servizi, programmi e progetti, limitando, peraltro, l'esame in parola ai soli dati finanziari aggregati secondo l'analisi amministrativa (per rubriche), ed in tale ambito secondo quella funzionale (per sezioni) e quella economica (per categorie) fino al terzo livello.

## C A P I T O L O I

## AMMINISTRAZIONE DELLO STATO

## - PREVISIONE -

Risultati complessivi1. - Competenza

L'esame della gestione di competenza - sinteticamente esposta nell'allegata tabella n. 1 - pone in evidenza come le previsioni di bilancio, inizialmente stabilite con legge 29 dicembre 1990, n. 406, per effetto delle variazioni disposte nel corso della gestione siano venute a modificarsi, dando luogo a previsioni definitive di entrata e di spesa pari, rispettivamente, a 695.097 ed a 695.750 miliardi, con un incremento, di 5.641 miliardi per le prime e di 6.293 miliardi per le seconde.

1.1. - Le entrate si riferiscono per 465.492 miliardi ad operazioni finali e per 229.605 miliardi ad accensione di prestiti patrimoniali, con un incremento, rispetto alle previsioni iniziali, di 3.619 miliardi per le prime e di 2.022 miliardi per le seconde.

Delle entrate finali, quelle tributarie ed extratributarie - cioè le entrate correnti - ammontano a

458.015 miliardi (+ 2.379 miliardi rispetto alle previsioni iniziali: + 0,5%), mentre quelle per alienazione ed ammortamento di beni patrimoniali e riscossione di crediti raggiungono i 7.477 miliardi.

Le entrate finali nette, inoltre - ottenute, come noto, depurando le entrate finali delle operazioni finanziarie di categoria XV, Rimborso di anticipazioni e crediti vari del Tesoro (miliardi 1.276), si attestano a 464.217 miliardi, con un incremento di 2.379 miliardi rispetto alle corrispondenti previsioni iniziali (+ 0,5%).

L'evoluzione del sistema dei saldi di bilancio, con l'indicazione delle cause determinanti e dei relativi importi, viene sinteticamente esposta nella tabella che segue; maggiori elementi di dettaglio possono rinvenirsi nell'allegato B/2.

DIMOSTRAZIONE DELLE MODIFICHE ALLE RISULTANZE DIFFERENZIALI DEL BILANCIO DI COMPETENZA  
(miliardi di lire)

	Risparmio pubblico	Saldo netto da finanziare	Indebitam- to netto	Ricorso al mercato	Disavanzo complessivo
Previsioni iniziali.....	- 53.957	- 118.385	- 112.925	- 227.583	--
Variazioni disposte in dipendenza di:					
-provvedimenti legislativi con co- pertura finanziaria a carico di disponibilita' del precedente esercizio.....	- 46	- 1.922	- 1.682	- 1.922	- 1.922
-provvedimento legislativo di asse- stamento al bilancio.....	- 3.159	--	+ 16	+ 935	+ 1.784
-riassegnazione di quote di entra- te.....	+ 948	- 1.688	- 1.954	- 1.687	- 515
-assegnazione di fondi con preleva- mento:					
a) dal fondo globale:					
- di parte corrente.....	+ 82	--	--	--	--
- di conto capitale.....	- 117	--	+ 987	--	--
b) dai fondi di riserva.....	+ 23	--	+ 27	--	--
-storni e ripartizioni di fondi...	- 1.293	--	+ 610	--	--
<b>Totale variazioni.....</b>	<b>- 3.562</b>	<b>- 3.610</b>	<b>- 1.996</b>	<b>- 2.674</b>	<b>- 653</b>
Previsioni definitive.....	- 57.519	- 121.995	- 114.921	- 230.257	- 653

1.2. - Le spese riguardano per 587.487 miliardi le operazioni finali e per 108.263 miliardi il rimborso di prestiti patrimoniali, con un aumento, sulle previsioni iniziali, di 7.229 miliardi (+ 1,2%) riferibile alle prime, e un decremento di miliardi 935 (- 0,9%) alle seconde.

Delle spese finali, 515.534 miliardi interessano la parte corrente e 71.953 miliardi il conto capitale, con un incremento sulle previsioni iniziali di 5.941 miliardi (+ 1,2%) per le prime e di 1.288 miliardi per le seconde (+ 1,8%).

Le spese finali nette, infine, - ottenute depurando le spese finali delle operazioni finanziarie (- miliardi 8.350) riguardanti le partecipazioni azionarie, i conferimenti e le concessioni di crediti - raggiungono, nelle previsioni definitive, i 579.138 miliardi, con un aumento di 4.375 miliardi (+ 0,8%) rispetto a quelle iniziali.

L'analisi dettagliata delle citate variazioni viene esposta negli allegati A, A/1, A/2, C, C/1, C/2, D, D/1 e D/2.

1.3. - Il raffronto tra entrate complessive (miliardi 695.097) e spese complessive (miliardi 695.750) evidenzia, nelle previsioni definitive, un disavanzo complessivo di 653 miliardi, risultato, questo, che emerge solo in sede di consuntivo, in forza

della nuova disciplina dettata dalla legge n. 468 del 1978 in materia di bilancio.

Il ricorso al mercato - cioè l'importo differenziale tra le entrate finali di 465.492 miliardi e le spese complessive di 695.750 miliardi - si attesta a 230.258 miliardi.

E' appena il caso di precisare che il saldo predetto rappresenta una mera evidenza contabile, priva di significato, in quanto l'esatta misura del ricorso al mercato ed il conseguente raffronto con l'autorizzazione recata dall'art. 1 della legge finanziaria deve essere compiuto sui dati effettivi di gestione (accertamenti per l'entrata e impegni per la spesa).

Il saldo netto da finanziare, quale differenziale delle operazioni finali, passa dagli iniziali 118.385 a 121.995 miliardi di previsioni definitive (entrate finali per miliardi 465.492 meno spese finali per 587.487 miliardi), con un aumento quindi, di 3.609 miliardi (+ 3%), ascrivibile al concomitante peggioramento sia delle operazioni finali nette per 1.996 miliardi, sia del saldo delle operazioni di intermediazione finanziaria svolte dallo Stato nella misura di 1.613 miliardi.

Il suddetto saldo, depurato delle operazioni di intermediazione finanziaria, dà luogo all'indebitamento netto (espresso anche dalla differenza

tra le entrate finali nette per 464.217 e le spese finali nette per 579.138 miliardi) che raggiunge i 114.921 miliardi, con un aumento di 1.996 miliardi (+ 1,8%) rispetto alle previsioni iniziali.

Il peggioramento verificatosi nei saldi previsionali risulta ascrivibile alle previsioni normative della legge 468/1978, ed in particolare è da ricollegare ai provvedimenti cosiddetti "slittati" per miliardi 1.922 e alle riassegnazioni di entrata per miliardi 1.687.

Il risparmio pubblico, poi, quale saldo delle operazioni correnti (entrate per 458.015 e spese per 515.534 miliardi) presenta un peggioramento di 3.562 miliardi (+ 6,6%), passando dai 53.958 inizialmente previsti ai 57.519 miliardi delle previsioni definitive.

## 2. - Cassa

Le previsioni di cassa - sinteticamente esposte nell'allegata tabella n. 3 - sono venute a modificarsi, a seguito delle variazioni effettuate nel corso dell'esercizio, dando luogo a previsioni definitive di entrata e di spesa pari, rispettivamente, a 745.184 ed a 745.380 miliardi, con un incremento per le prime di 34.853 miliardi (+ 4,9 %) e per le seconde di 35.050 miliardi (+ 4,9%), rispetto alle iniziali previsioni.

2.1. - Riguardo alle entrate va osservato che



esse si riferiscono per 460.021 miliardi ad operazioni finali e per 285.163 miliardi ad operazioni di accensione di prestiti patrimoniali, con una variazione in aumento, sulle previsioni iniziali, pari, per le prime, a 4.570 (+ 1%) e per le seconde ad 30.283 miliardi (+ 11,9%).

Nell'ambito delle entrate finali, quelle correnti - cioè tributarie ed extratributarie - raggiungono i 452.544 miliardi (+ 3.330 miliardi: + 0,7%), mentre le entrate derivanti da alienazione di beni patrimoniali e da riscossione di crediti si attestano a 7.477 miliardi.

Le entrate finali nette, inoltre, ammontano a 458.746 miliardi, con un incremento, sulle corrispondenti previsioni iniziali, di 3.330 miliardi (+ 0,7%).

2.2. - Le spese, invece, riguardano per 636.855 miliardi le operazioni finali e per 108.525 miliardi il rimborso di prestiti patrimoniali, evidenziando - come per la competenza - un incremento delle prime sulle corrispondenti autorizzazioni iniziali di 35.738 miliardi (+ 5,9%) e un leggero decremento delle seconde per 688 miliardi (- 0,6%).

Le spese finali, inoltre, si riferiscono quanto a 537.964 miliardi ad oneri di parte corrente (+ 22.154 miliardi rispetto alle iniziali autorizzazioni + 4,3%) e per 98.891 miliardi ad oneri in conto capitale

( + 13.584 miliardi, pari al + 15,9% delle autorizzazioni iniziali).

Le operazioni di intermediazione finanziaria, invece, si stabiliscono in 9.863 miliardi ( + 3.837 miliardi) e determinano spese finali nette pari a 626.992 miliardi con un incremento di 31.901 miliardi ( + 5,4% sulle corrispondenti autorizzazioni iniziali).

2.3. - Gli adeguamenti e le variazioni disposti nel corso dell'esercizio a carico delle previsioni di entrata e delle autorizzazioni di spesa hanno influito anche sulla evoluzione delle previsioni finali in termini di autorizzazioni di cassa dei risultati differenziali che, con l'indicazione delle cause determinanti e dei relativi importi, vengono esposti, in sintesi, nella tabella che segue; l'analisi dettagliata può rinvenirsi nell'allegato B/2.

DIMOSTRAZIONE DELLE MODIFICHE ALLE RISULTANZE DIFFERENZIALI DEL BILANCIO DI CASSA  
(miliardi di lire)

	Risparmio Pubblico	Saldo netto da finanziare	Indebitam- to netto	Ricorso al mercato	Disavanzo complessivo
Previsioni iniziali.....	- 66.596	- 145.666	- 139.676	- 254.880	--
Variazioni disposte in dipendenza di:					
-provvedimenti legislativi con co- pertura finanziaria a carico di disponibilita' del preceden- te esercizio.....	- 43	- 1.769	- 1.529	- 1.769	- 1.769
-provvedimento legislativo di as- sestamento del bilancio.....	- 17.286	- 26.015	- 25.623	- 25.327	+ 3.783
-riassegnazione di quote di entra- te.....	+ 1.179	- 1.150	- 1.416	- 1.150	+ 23
-integrazione delle dotazioni di cassa.....	- 1.367	- 2.234	- 1.609	- 2.234	- 2.234
-assegnazione di fondi con prele- vamento:					
a) dal fondo globale:					
- di parte corrente.....	+ 32	--	--	--	--
- di conto capitale.....	- 78	--	+ 970	--	--
b) di fondi di riserva.....	+ 23	--	+ 26	--	--
-storni e ripartizioni di fondi..	- 1.284	--	+ 610	--	--
<b>Totale variazioni.....</b>	<b>- 18.824</b>	<b>- 31.168</b>	<b>- 28.571</b>	<b>- 30.480</b>	<b>+ 197</b>
<b>Previsioni definitive.....</b>	<b>- 85.420</b>	<b>- 176.834</b>	<b>- 168.247</b>	<b>- 285.360</b>	<b>+ 197</b>

### 3. - Variazioni alle previsioni di competenza e di cassa -

#### 3.1. - ENTRATE

Le entrate dell'esercizio finanziario 1991, nelle previsioni definitive, ammontano a 695.097 miliardi per la competenza ed a 745.184 miliardi per la cassa.

L'incremento manifestatosi rispetto alle previsioni iniziali - più lieve per la competenza (+ 5.641 miliardi: + 0,8%) e più marcato per la cassa (+ 34.853 miliardi: + 4,9%) - va ascritto alla concomitante azione di variazioni sia delle entrate finali (+ 3.619 miliardi per la competenza: + 0,8%, + 4.570 miliardi per la cassa: + 1%) che dell'accensione di prestiti (+ 2.022 miliardi per la competenza: + 0,9%; + 30.283 miliardi per la cassa: + 11,9%).

Riguardo alle entrate finali i provvedimenti più significativi che hanno determinato le variazioni delle previsioni iniziali sono risultati i seguenti:

	<u>Competenza</u> (miliardi di lire)	<u>Cassa</u>
a) legge di assestamento del bilancio.....	- 2.688	- 1.737
b) Provvedimenti di riassegnazione di quote di entrate..	2.749	2.749
c) Disposizioni urgenti in favore degli Enti locali.....	2.119	2.119
d) Modifiche in dipendenza di altre norme.....	1.439	1.439

### 3.2. - SPESE

Le previsioni definitive di spesa si sono stabilite, come visto, in 695.750 miliardi per la competenza ed in 745.380 miliardi per la cassa.

L'aumento verificatosi rispetto alle previsioni iniziali - più lieve per la competenza (6.294 miliardi: + 0,9%) e più accentuato per la cassa (35.050 miliardi: + 4,9%) - può attribuirsi in via pressochè esclusiva alle variazioni in aumento delle spese finali (+ 7.229 miliardi per la competenza, + 1,2%, e + 35.738 miliardi per la cassa, + 5,9%), incidendo il rimborso di prestiti patrimoniali per soli - 935 miliardi sulle previsioni di competenza e - 688 su quelle di cassa.

I principali provvedimenti che hanno determinato le variazioni delle spese finali sono risultati essere i seguenti:

	<u>Competenza</u> (miliardi di lire)	<u>Cassa</u>
a) Legge di assestamento del bilancio.....	- 3.623	23.590
b) Provvedimenti legislativi finanziati con disponibilità dell'esercizio precedente.....	1.922	1.769
c) Riassegnazione di quote di entrate.....	3.348	4.835
d) Integrazione delle dotazioni di cassa.....	---	2.055
e) Disposizioni urgenti in favore degli Enti locali	2.130	2.130

f) Modifiche in dipendenza di altre norme .....	2.517	671
--	-------	-----

L'analisi dettagliata del complesso delle variazioni, di competenza e di cassa, intervenute a carico delle spese finali, viene esposta, secondo la tipologia dei provvedimenti e nei termini di incidenza sui saldi, nell'allegato B/2, e, secondo la classificazione funzionale ed economica, negli allegati C/1, C/2, D/1 D/2.

L'esame delle previsioni iniziali e definitive può essere completato attraverso gli elementi delle tabelle nn. 7, 8, 9, e 10, nonché degli allegati B, C e D, ove le previsioni stesse vengono esposte per Ministeri e per titoli, per sezioni e categorie fino al terzo livello.

### 3.2.1. - Analisi funzionale delle spese finali

Nell'anno 1991 si è proceduto ad una revisione delle voci funzionali delle spese, estendendo le precedenti 12 sezioni a 22.

Le voci funzionali che mostrano gli aumenti più significativi riguardano:

a) il lavoro e la previdenza sociale (miliardi 2.926 di competenza e 6.850 di cassa) riferibili essenzialmente:

- alla legge n. 468 del 1978 sulla riforma di alcune norme di contabilità generale dello Stato e in materia di bilancio (miliardi 378 di competenza e 378 di cassa);

- alla legge n. 406 del 1990 relativa al bilancio di previsione dello Stato (miliardi 760 di competenza e 986 di cassa);
- alla legge n. 59 del 1991 relativa alla perequazione dei trattamenti di pensione tra il settore pubblico e privato (miliardi 1.330 per competenza e cassa);
- alla legge n. 366 del 1991 relativa all'assestamento del bilancio (miliardi 162 di competenza e 3.972 in conto cassa);

b) l'igiene e sanità (miliardi 6.782 di competenza e 10.322 di cassa), ascrivibili in particolare:

- alla legge n. 4 del 1991 riguardanti disposizioni urgenti per l'attuazione di rinnovi contrattuali relativi al triennio 1988 - 90 (miliardi 5.950 per competenza e cassa);
- alla legge n. 468 del 1978 di riforma di alcune norme di contabilità generale dello Stato e in materia di bilancio (miliardi 429 in conto competenza e 427 in conto cassa);
- alla legge n. 366 del 1991 relativa all'assestamento del bilancio (miliardi - 110 di competenza e + 3.441 di cassa);

c) gli interventi a favore della finanza regionale e locale (miliardi 31.290 di competenza e 36.008 di cassa) determinati in particolare:

- dalla legge n. 366 del 1991 relativa all'assestamento del bilancio (miliardi 91 di competenza e 3.395 di cassa);
- alla legge di bilancio n. 406 del 1990 (miliardi 1.252 di competenza e 1.317 di cassa);
- alla legge n. 80 del 1991 recante disposizioni urgenti in favore degli Enti locali (miliardi 1.881 per competenza e cassa);
- alla legge n. 468 del 1978 di riforma di alcune norme di contabilità dello Stato e in materia di bilancio (miliardi 206 di competenza e 1.135 di cassa);
- al decreto-legge n. 6 del 1991 recante disposizioni urgenti in materia di finanza locale (miliardi 23.510 di competenza e di cassa);
- al D.P.R. n. 333 del 1990 relativo al recepimento dell'accordo del dicembre 1989 concernente il personale del comparto delle Regioni, degli enti Pubblici non economici, dei Comuni, delle Provincie e delle Comunità montane (miliardi 2.503 di competenza e cassa).

L'evoluzione testè descritta risulta, peraltro, in gran parte compensata dall'utilizzo degli accantonamenti nei fondi di riserva e speciali.

### 3.2.2. - Analisi economica delle spese finali

3.2.2.1. - Le spese correnti hanno registrato previsioni definitive di competenza per 515.535 miliardi ed autorizzazioni definitive di cassa per 537.964



miliardi, con un aumento, rispetto alla situazione iniziale, pari, rispettivamente, a 5.941 per la competenza (+ 1,2%) ed a 22.154 miliardi per la cassa (+ 4,3%).

L'evoluzione in parola ha riguardato principalmente il comparto dei trasferimenti di redditi (41.964 miliardi di competenza e + 51.647 di cassa) nonché quello dei consumi pubblici (+ 8.769 miliardi di competenza e + 14.394 di cassa).

Nel comparto dei consumi pubblici le variazioni di maggior rilevanza interessano il personale in servizio ed in quiescenza (+ 5.311 miliardi di competenza e + 8.787 di cassa); derivano principalmente dalla legge per l'asestamento del bilancio dello Stato e delle aziende autonome del 1991 (miliardi 549 di competenza e 3.911 di cassa), dalla legge di bilancio 1990 (miliardi 1.519 di competenza e 1.513 di cassa), dalla legge n. 468 del 1978 (miliardi 815 di competenza e 825 di cassa), e dalla legge n. 59 del 1991 relativa alla perequazione dei trattamenti di pensione nei settori pubblico e privato (miliardi 649 di competenza e di cassa).

I beni e servizi, viceversa, manifestano incrementi di più contenuta entità (+ 3.458 miliardi di competenza e + 5.607 di cassa) e riguardano essenzialmente la categoria IV (+ 3.369 miliardi di

competenza e + 5.087 di cassa). In tale ambito, le variazioni intervenute sono principalmente da porsi in relazione alla legge di bilancio, a quella per l'assestamento del bilancio stesso ed alla legge n. 468 del 1978, in forza delle quali sono state disposte variazioni di competenza rispettivamente per 2.592 e integrazioni di cassa per 4.412 miliardi.

Il comparto dei trasferimenti di redditi evidenzia variazioni da porre in relazione ai trasferimenti correnti ed agli interessi pari, rispettivamente, a + 43.636 ed a - 1.672 miliardi in termini di competenza, ed a + 53.049 e - 1.402 miliardi in termini di cassa.

Tra i primi vanno evidenziate le variazioni disposte con il D.P.R. n. 333 del 1990 relativo al recepimento dell'accordo del dicembre 1989 concernente il personale del comparto delle Regioni, degli Enti pubblici non economici dei Comuni, delle Provincie e delle Comunità montane (miliardi 2.503 sia di competenza sia di cassa); con legge n. 4 del 1991 recante disposizioni in materia di rinnovi contrattuali (miliardi 6.333 di competenza e cassa); con la legge n. 59 del 1991 recante disposizioni in tema di perequazione dei trattamenti di pensione nel settore pubblico e privato (miliardi 1.351 di competenza e cassa); con la legge n. 80 del 1991 relativa a disposizioni urgenti in favore degli Enti locali

(miliardi 1.786 di competenza e cassa); con la legge n. 468 del 1978 (miliardi 1.048 di competenza e 1.929 di cassa); con la legge di bilancio del 1990 (miliardi 3.006 di competenza e 3.250 di cassa); nonché, infine, con la legge di assestamento del bilancio 1991 (- miliardi 62 di competenza e 8.631 di cassa).

Nell'ambito dei secondi, poi, il ridimensionamento apportato trova prevalentemente origine nella legge n. 366 del 1991 relativa all'assestamento del bilancio (- miliardi 1.038 di competenza e - 769 di cassa).

Il comparto delle altre spese è stato interessato, invece, da variazioni attinenti principalmente all'utilizzo dei fondi di riserva e speciali (- miliardi 44.793 per la competenza e - 43.887 per la cassa).

3.2.2.2. - Nel settore delle spese in conto capitale le variazioni intervenute riguardano gli investimenti (+ miliardi 11.026 di competenza e + 21.608 di cassa), e le altre spese (- miliardi 9.738 di competenza e - 8.025 di cassa), alle quali si riferisce il comparto delle somme non attribuibili, con una variazione negativa di 11.439 miliardi per la competenza e di 10.205 per la cassa, dovuta essenzialmente all'utilizzo dei fondi speciali.

Nel comparto degli investimenti le variazioni

interessano in particolar modo quelli indiretti (+ miliardi 8.168 per la competenza e + 17.203 per la cassa) e quelli diretti (+ miliardi 1.705 per la competenza e + 2.749 per la cassa).

Tra i primi, le variazioni di maggior rilievo sono state quelle in attuazione della legge n. 366 del 1991 relativa all'assestamento del bilancio dello Stato (- miliardi 505 in conto competenza e + miliardi 9.424 in conto cassa); della legge n. 432 del 1990 recante misure per l'intervento idrogeologico e forestale nella regione Calabria (miliardi 1.240 sia di competenza sia di cassa); della legge n. 282 del 1991 che dispone la riforma dell'Enea (miliardi 500 sia di competenza che di cassa); della legge n. 201 del 1991 sugli interventi pluriennali in agricoltura (miliardi 642 di competenza e 207 di cassa); della legge n. 468 del 1978 (miliardi 1.663 per la competenza e 1.558 per la cassa): e, infine, della legge di bilancio n. 406 del 1990 (miliardi 1.423 di competenza e 1.420 di cassa).

Tra i secondi, invece, fanno spicco le variazioni disposte nell'ambito della categoria X - Beni ed opere immobiliari a carico diretto dello Stato (+ miliardi 1.594 di competenza e 2.382 di cassa). Di rilievo sono, poi, la legge n. 366 del 1991 relativa al bilancio dello Stato (+ miliardi 169 di competenza e 1.090 di cassa), la legge n. 468 del 1978 (miliardi 351 di competenza e 409 di cassa).

- GESTIONE -

A) Competenza

4. - Risultati complessivi

La fase della realizzazione della gestione di competenza ha dato luogo ad accertamenti complessivi di entrata per 684.058 e ad impegni di spesa per 687.937 miliardi, evidenziando una riduzione, rispetto alle previsioni definitive, pari, rispettivamente, a 11.039 (- 1,6 %) ed a 7.812 miliardi (- 1,1%).

L'evoluzione delle entrate e spese complessive dell'ultimo decennio sono esposte nel grafico n. 3.

Gli accertamenti riguardano operazioni finali per 456.995 ed operazioni di indebitamento patrimoniale per 227.063 miliardi.

4.1. - Gli accertamenti per operazioni finali evidenziano un decremento di 8.497 miliardi rispetto alle previsioni definitive (- 1,8%), quale risultato di una diminuzione nel settore tributario (- 6.032 miliardi) e di un aumento di quello extratributario (+ 785 miliardi); le operazioni di indebitamento manifestano, invece, una riduzione di 2.542 miliardi (- 1,1%), ascrivibile al ricorso a forme alternative di copertura del disavanzo.

Nell'ambito delle entrate finali, quelle correnti - cioè tributarie ed extratributarie -

raggiungono 452.768 miliardi di accertamenti con un tasso di realizzazione del 98,9 per cento delle previsioni definitive. Tali entrate costituiscono la quasi totalità del comparto in parola.

Le sole operazioni finanziarie, poi, evidenziano accertamenti pari a 1.529 miliardi che, dedotti da quelle finali, danno luogo ad accertamenti finali netti pari a 455.466 miliardi, con un grado di realizzo sulle previsioni conforme a quello medio del comparto (98,1%).

4.2. - Gli impegni si riferiscono per 579.966 miliardi ad operazioni finali e per 107.971 miliardi a rimborso di prestiti patrimoniali, risultando i primi più contenuti di 7.521 miliardi rispetto alle corrispondenti previsioni (- 1,3%), ed eguagliandosi, sostanzialmente, i secondi alle relative previsioni (- 291 miliardi).

Degli impegni finali, 510.786 miliardi interessano la parte corrente e 69.180 miliardi il conto capitale, con una flessione sulle previsioni pari, rispettivamente, a 4.748 (- 0,9%) ed a 2.773 miliardi (- 3,9%).

Le operazioni finanziarie registrano impegni per 8.339 miliardi (quasi pari alle corrispondenti previsioni) che, dedotti da quelli per operazioni finali, danno luogo ad impegni finali netti per 571.627 miliardi, con una flessione, rispetto alle relative previsioni, di

7.510 miliardi (- 1,3 per cento), quasi uguale alla media di quelle finali.

4.3. - Il raffronto delle citate operazioni complessive evidenzia, pertanto, un disavanzo di 58.018 miliardi, alla cui copertura si è provveduto mediante operazioni d'indebitamento a breve termine.

Il ricorso al mercato finanziario, poi, nella sua espressione di saldo contabile tra le entrate finali e le spese complessive, si attesta a 230.942 miliardi, con un peggioramento di 685 miliardi rispetto alle previsioni definitive.

Quale effettivo ricorso all'indebitamento a medio e lungo termine, invece, esso raggiunge i 227.063 miliardi, con una flessione di 2.542 miliardi rispetto alle corrispondenti valutazioni previsionali, essendo state utilizzate, come già detto, forme di copertura alternative.

Il differenziale delle operazioni finali, inoltre - cioè il saldo netto da finanziare -, si stabilisce in 122.971 miliardi con un peggioramento, rispetto alle relative previsioni definitive, di 976 miliardi.

Depurando detto risultato delle operazioni di intermediazione finanziaria che lo Stato svolge attraverso il bilancio (miliardi 6.810), si ottiene l'indebitamento netto che raggiunge i 116.161 miliardi a fronte di

previsioni definitive per 114.921 miliardi (+ 1,1%).

L'andamento della gestione, poi, si riflette in buona misura anche sul risparmio pubblico, saldo delle operazioni correnti, che ammonta a - 58.018 miliardi, con un peggioramento di 499 miliardi (+ 0,7%).

Per i saldi differenziali della gestione, il peggioramento rispetto a quelli fissati dalla legge finanziaria risponde ad una diversa dinamica gestoria degli accertamenti di entrata e degli impegni di spesa che hanno avuto diversi tassi di realizzazione. Per gli aggregati da cui scaturiscono i risultati differenziali i tassi delle entrate si manifestano sempre inferiori a quelli delle spese.

Ciò è dipeso dal combinato agire di una sovrastima delle entrate iscritte a bilancio che si è associata ad un anomalo andamento del gettito condizionato dalle note vicende economiche internazionali verificatesi nelle prima parte del 1991.

Il fenomeno del superamento dei limiti espressi dai saldi di bilancio a livello gestionale può ritenersi di natura fisiologica all'andamento della gestione che, peraltro - ove si prescindano dalle eccedenze di spesa per le quali viene proposta la sanatoria legislativa - non ha mancato il rispetto dei vincoli di spesa unitariamente previsti a livello di ciascun capitolo.

La Corte dei conti, in sede di giudizio di



parificazione del Rendiconto generale, ha dichiarato la regolarità del consuntivo, accertando il superamento nei termini descritti del limite massimo del saldo netto da finanziare fissato con la legge finanziaria e dichiarando la necessità di apposito intervento legislativo idoneo a sanzionare i risultati del bilancio per il 1991. Il presente disegno di legge di approvazione del rendiconto costituisce lo strumento idoneo allo scopo.

In proposito, si fa notare comunque che il saldo netto da finanziare è il risultato differenziale tra entrate e spese finali rispettivamente nella fase di accertamento e di impegno. Orbene, per le spese l'autorizzazione di bilancio costituisce il limite posto dal legislatore alla gestione, limite che è stato pienamente rispettato nei dati complessivi: gli impegni si sono attestati a 579.966 miliardi, oltre 7.500 miliardi in meno delle previsioni definitive e nonostante le eccedenze di spesa verificatesi, come di consueto su alcuni capitoli, per le quali si chiede sanatoria legislativa.

Non altrettanto può dirsi per le entrate, per le quali la previsione di bilancio non costituisce affatto un limite giuridicamente rilevante, ma soltanto una previsione in senso tecnico che può rivelarsi, come tutte le previsioni, più o meno corrispondente ai risultati di gettito, per effetto del contemporaneo manifestarsi di fattori economico-finanziari.

Per il 1991, gli accertamenti di entrata per operazioni finali sono risultati di 456.996 miliardi, circa 8.500 miliardi in meno rispetto alle previsioni definitive; il che non implica una qualsiasi "irregolarità" di gestione, ma soltanto una valutazione di sovrastima delle previsioni ampiamente giustificata dai cennati fattori macroeconomici.

Ne consegue che il maggior saldo differenziale nella fase gestionale, correttamente sottolineato dalla Corte dei conti, va considerato nei giusti termini di presa d'atto dello svolgimento gestionale, che non si riflette in alcun modo sul giudizio di assoluta regolarità giuridico-contabile della gestione stessa.

4.4. - L'evoluzione in parola è determinata da molteplici fattori che hanno operato in vario modo.

4.4.1. - Per l'entrata, in particolare, si palesa un decremento, rispetto alle previsioni definitive, per i titoli primo, e terzo di 8.497 miliardi (-1,9%), incentrato nel comparto tributario per 6.032 miliardi, e in quello per alienazione e ammortamento di beni patrimoniali per 3.250 miliardi; i rispettivi accertamenti raggiungono i 374.658 ed 4.227 miliardi, con un incremento del 13,5 e del 191,8 per cento rispetto al 1990.

L'accensione prestiti registra, invece, una diminuzione di 2.542 miliardi rispetto alle previsioni definitive, pari all'1,1 per cento, con un incremento del

12,8% rispetto agli accertamenti del 1990.

4.4.2. - Dal lato della spesa hanno inciso in senso attenuativo sui risultati della gestione finanziaria le reali economie di gestione (miliardi 7.626) e le disponibilità acquisite ai sensi dell'articolo 11 bis della legge n. 468 del 1978 (miliardi 2.223), a fronte delle quali si sono verificate eccedenze di spesa in vari stati di previsione per complessivi 2.037 miliardi.

Tali eccedenze, per le quali viene proposta sanatoria con l'articolo 7 del disegno di legge di approvazione del rendiconto dell'esercizio 1991, riguardano:

- gli stipendi e gli altri assegni fissi al personale, pagabili a mezzo ruoli di spesa fissa (miliardi 372) in relazione essenzialmente al particolare meccanismo di pagamento decentrato che porta ad erogazioni il cui volume viene conosciuto solo ad esercizio largamente concluso;

- le pensioni ordinarie ed altri assegni fissi e relativi oneri previdenziali (miliardi 1.112);

- l'indennità integrativa per il raggiungimento del minimo garantito agli ufficiali ed aiutanti ufficiali giudiziari (miliardi 35);

- i maggiori impegni relativi a interessi sui certificati di credito del Tesoro (miliardi 423);

- le vincite al lotto (miliardi 88).

L'esercizio 1991, come si è detto, è venuto ad alleggerirsi, ai sensi dell'articolo 11 bis della legge n. 468 del 1978, di oneri derivanti da provvedimenti finanziati con disponibilità di bilancio ma non perfezionati in legge entro il 31 dicembre 1991 per complessivi 2.223 miliardi. Se si considera, inoltre, l'avvenuto slittamento degli oneri derivanti da provvedimenti legislativi perfezionati nel 1991 e finanziati con disponibilità dell'esercizio precedente (miliardi 1.922), la citata norma, ha inciso sul disavanzo complessivo di competenza, in termini migliorativi, per 301 miliardi.

Le economie, le disponibilità acquisite ai sensi dell'articolo 11 bis della legge n. 468 del 1978 e le eccedenze di spesa, distintamente per Ministeri e titoli di bilancio, risultano dalla tabella n. 2.

Ulteriori elementi di analisi della gestione di competenza delle entrate e delle spese possono essere desunti dalle tabelle nn. 5, 7, 9 e 11, nonché dagli allegati A, B, C, D ed F.

#### 5. - Entrate

Gli accertamenti di entrata rispetto alle previsioni definitive hanno manifestato, come si è visto, una flessione di 6.032 miliardi per il comparto

tributario (- 1,6%), di 3.256 miliardi per l'alienazione e l'ammortamento di beni patrimoniali (- 56,5%) e di 2.542 miliardi (- 1,1%) per l'accensione prestiti; mentre si rileva un incremento di 785 miliardi per le entrate tributarie (+ 1%).

Nel settore tributario, a fronte di un minor gettito accertato, rispetto alle previsioni definitive, che ha interessato le imposte sul patrimonio (- 728 miliardi, con accertamenti per 206.020 miliardi), le tasse ed imposte sugli affari (+ 5.003 miliardi, con accertamento per 113.070 miliardi), le imposte sulla produzione, consumi e dogane (- 212 miliardi, con accertamenti per 44.907 miliardi), i monopoli (- 141 miliardi, con accertamenti per 6.769 miliardi), ha fatto riscontro un aumento del lotto, lotterie ed altre attività di gioco (+ 52 miliardi con accertamenti per 3.832 miliardi).

Il settore extratributario, poi, presenta significativi scarti tra previsioni ed accertamenti nell'ambito dei recuperi, rimborsi e contributi (- 343 miliardi), dei proventi dei beni dello Stato (- 741 miliardi), e dei proventi di servizi pubblici minori (+ 2.320 miliardi).

Gli accertamenti registrati a titolo di accensione di prestiti sono risultati pari a 227.063 miliardi, con una flessione - come si è visto - di

2.542 miliardi rispetto alle definitive previsioni.

Il fenomeno interessa esclusivamente il capitolo n. 5100 - somma da ricavarsi mediante l'emissione di titoli di debito pubblico - ed è strettamente connaturale al significato proprio della relativa previsione in quanto, a norma dell'articolo 11 - secondo comma - della legge n. 468 del 1978, essa indica l'autorizzazione - già concessa dal Parlamento al Governo con la legge finanziaria in termini di limite massimo - al ricorso all'indebitamento necessario per l'esecuzione del bilancio di competenza.

Le effettive esigenze di gestione, poi, possono divergere anche notevolmente dalle previsioni formulate - come in effetti si è verificato nel 1991 - anche in relazione all'utilizzo di diversificate forme di copertura del fabbisogno finanziario (ad esempio mediante il ricorso ad operazioni di debito fluttuante).

## 6. - Spese

### 6.1. - Analisi funzionale delle spese finali

Gli impegni per spese finali, come visto, si sono stabiliti in 579.966 miliardi, con una differenza, rispetto alle previsioni definitive, di 7.521 miliardi (- 1,3%).

Le funzioni maggiormente interessate risultano essere quelle relative agli interessi (miliardi

134.137), agli interventi a favore della finanza regionale e locale (miliardi 72.922), all'igiene e sanità (miliardi 86.089) all'istruzione e cultura (miliardi 49.003), al lavoro e previdenza sociale (miliardi 40.454), nonché ai trasporti e comunicazioni (miliardi 33.601).

Gli interessi di debiti si concretizzano in impegni di spesa per il debito pubblico patrimoniale (miliardi 90.630) e per i debiti di tesoreria e fluttuanti (miliardi 43.507).

Negli interventi a favore della finanza regionale e locale, inoltre, assumono particolare rilievo gli impegni di spesa con interventi a favore di province, comuni ed altri enti locali per 45.476 miliardi (di cui 40.962 per finanziamento bilanci) e con interventi a favore delle regioni per 27.445 miliardi (dei quali 8.170 per le regolazioni contabili, e 9.098 per il fondo ordinamento regionale).

Tra gli interventi per igiene e sanità, poi, particolare rilievo assumono gli impegni a favore del fondo sanitario nazionale (miliardi 83.937).

Nell'ambito della funzione istruzione e cultura primeggiano le spese per l'insegnamento con 42.935 miliardi riguardanti principalmente l'istruzione elementare (miliardi 10.670), quella secondaria di primo grado (miliardi 9.506) e quella tecnica e professionale (miliardi 6.513).

Gli oneri per il lavoro e la previdenza sociale riguardano quasi totalmente il settore della previdenza sociale che è interessato per miliardi 39.247.

Da ultimo, infine, il settore dei trasporti e delle comunicazioni, che evidenzia interventi nel campo della viabilità per 5.444 miliardi, dei trasporti ferroviari e metropolitane per 15.873 miliardi, delle poste e telecomunicazioni per 2.993 miliardi e della motorizzazione ed altri trasporti in concessione per miliardi 6.196.

#### 6.2. - Analisi economica delle spese finali

Esaminando la gestione di competenza secondo l'analisi economica, si può osservare come la parte corrente abbia dato luogo ad impegni per 510.786 miliardi e quella in conto capitale per 69.180 miliardi (rispettivamente, il 74,2% e il 10,1% del totale).

6.2.1. - Nell'ambito delle spese correnti, il comparto dei consumi pubblici ha registrato impegni per 133.901 miliardi, quello dei trasferimenti di redditi per 358.507 miliardi e quello delle altre spese per 18.379 miliardi, pari, rispettivamente, al 19,5, al 52 ed al 2,7 per cento del complesso della spesa impegnata.

Nel comparto dei consumi pubblici assumono particolare rilievo gli impegni di spesa per il personale in servizio (miliardi 83.449) ed in quiescenza (miliardi 24.691), nonché quelli per l'acquisto di beni e servizi



(miliardi 25.761).

Tra i primi vanno particolarmente menzionati gli oneri relativi agli impiegati amministrativi e tecnici (miliardi 21.825), ai magistrati (miliardi 1.318) al personale insegnante della scuola materna e primaria (miliardi 13.184), secondaria (miliardi 24.565) ed universitaria (miliardi 2.701), ai militari delle Forze Armate (miliardi 7.747), dei Corpi di Polizia e degli altri Corpi armati (miliardi 12.095).

Delle spese per il personale in quiescenza, 22.861 miliardi concernono le pensioni ordinarie pagabili con ruoli di spesa fissa, 1.733 miliardi i trattamenti provvisori di pensione, 66 miliardi le indennità "una tantum" e 31 miliardi altri trattamenti.

Gli oneri per beni e servizi, pari al 3,8 per cento del totale, si riferiscono per 1.338 miliardi agli organi costituzionali, per 23.829 miliardi all'acquisto di beni e servizi e per 593 miliardi agli ammortamenti. Nell'ambito delle spese per acquisto di beni e servizi la prevalenza è da attribuire ai beni durevoli e di consumo (miliardi 13.082), all'acquisto di servizi (miliardi 4.719) ed ai servizi meccanografici ed elettronici (miliardi 1.573).

Nel comparto dei trasferimenti di redditi, poi, si sono verificati impegni di spesa per complessivi

358.507 miliardi, da riferire per 222.449 miliardi ai trasferimenti correnti e per 136.058 miliardi agli interessi.

Gli impegni per trasferimenti concernono principalmente gli enti territoriali (miliardi 108.339 alle regioni e miliardi 30.118 a comuni e province), gli organismi previdenziali (miliardi 39.207), le imprese (miliardi 6.516) e gli altri enti pubblici (miliardi 16.147), le famiglie e le istituzioni sociali (15.152 miliardi).

Nell'ambito degli oneri per interessi (+ 15,6 rispetto al 1990), 92.552 miliardi si riferiscono al debito patrimoniale e 43.507 miliardi al debito di tesoreria.

Nel comparto delle altre spese correnti, poi, risultano impegni per 18.379 miliardi riguardanti le poste correttive e compensative delle entrate per 17.773 miliardi e le somme non attribuibili per 605 miliardi. Per tale ultimo aggregato la differenza tra impegni e previsioni definitive (miliardi 2.546) non individua interamente reali economie di gestione, essendo per 2.223 miliardi da riferire ad accantonamenti disposti ai sensi dell'articolo 11 bis della legge n. 468 del 1978 per la copertura di provvedimenti legislativi non perfezionatisi entro il 31 dicembre 1991.

6.2.2. - Nel settore delle spese in conto

capitale, la gestione ha comportato impegni per 62.484 miliardi nell'ambito degli investimenti e per 6.696 miliardi in quello delle altre spese.

Gli impegni risultanti nel comparto degli investimenti riguardano quelli diretti per 4.680 miliardi, quelli indiretti per 53.660 miliardi e quelli finanziari per 4.143 miliardi.

Nell'ambito degli investimenti indiretti, i trasferimenti hanno avuto come principali destinatari le regioni (miliardi 8.914), gli enti pubblici dell'amministrazione centrale (miliardi 14.191), le province e i comuni (miliardi 12.852), le imprese (miliardi 7.395), le aziende autonome (miliardi 4.688), l'Agenzia per il Mezzogiorno (miliardi 3.606), nonché gli enti pubblici dell'amministrazione locale (miliardi 1.639).

Riguardo agli investimenti finanziari, particolare menzione meritano le partecipazioni azionarie ed i conferimenti, che accolgono gli oneri relativi alla funzione dello "Stato-azionista".

Alle imprese pubbliche risultano trasferiti 315 miliardi (con un incremento del 65,8%) rispetto al 1990).

Il comparto delle altre spese, infine, accoglie, tra l'altro, le anticipazioni per finalità non produttive con 4.196 miliardi di impegni riferibili

principalmente alle anticipazioni a copertura di deficit di gestione delle aziende autonome. Le altre voci del comparto riguardano le "somme non attribuibili" del cui importo non impegnato (miliardi 2.241) risultano accantonati 2.025 miliardi per la copertura di provvedimenti non perfezionatisi entro la fine dell'esercizio, giusto il disposto dell'articolo 11 bis della legge n. 468 del 1978.

#### 7. - Andamento della gestione di competenza

L'evoluzione della gestione di competenza del bilancio dello Stato nel periodo 1981-1991 è sintetizzata nella tabella n. 11, nella quale i risultati di consuntivo sono esposti, rispettivamente per le entrate e per le spese, con disaggregazione sotto il profilo economico, in modo tale da pervenire ai risultati differenziali più significativi.

7.1. - Il primo di essi riguarda il disavanzo complessivo, relativo a tutte le operazioni di bilancio, che si attesta, per il 1991, in 3.879 miliardi.

Si può rilevare che il disavanzo complessivo del bilancio statale, dopo i miglioramenti registrati negli anni 1982 e 1983, il rilevante peggioramento del 1984, il contenuto aumento del 1985, presenta dal 1986 al 1988 un incremento percentuale annuo dell'87,3%, del 55,6% e del 12,9%; dal 1989 si manifesta un'inversione

di tendenza, con una diminuzione pari al 45,1% del 1989 sul 1988 e del 2,3% dal 1990 sul 1989 e del 92,9%, infine del 1991 sul 1990.

Alla formazione di tale ultimo risultato, in particolare, hanno concorso incrementi relativi delle entrate e delle spese molto difformi.

Le entrate e le spese finali raggiungono rispettivamente i 456.995 e i 579.966 miliardi, con saggi di incremento sul precedente anno dell'11,4 per cento le prime e del 7,1 per cento le seconde; le operazioni di indebitamento raggiungono 227.063 miliardi dal lato delle accensioni e 107.971 miliardi da quello dei rimborsi, con incremento del 12,9% per i primi e una flessione del 13,2% per i secondi.

Il ricorso al mercato, quale saldo contabile, si è attestato sui 230.942 miliardi, dei quali ben 227.063 si riferiscono all'assunzione di prestiti patrimoniali; la differenza di 3.879 miliardi è stata coperta mediante ricorso a forme diverse di indebitamento (debito fluttuante, operazioni di tesoreria, ecc.).

7.2. - L'esercizio 1991 presenta un saldo netto da finanziare di 122.971 miliardi, con una flessione di 8.297 miliardi (- 6,3%) rispetto all'analogo dato del 1990. Tale saldo risulta, tuttavia, superiore a quello delle previsioni definitive, con un peggioramento di 976 miliardi.

L'evoluzione del rapporto tra il saldo netto da finanziare e le spese finali pone in evidenza un sensibile miglioramento negli anni più recenti: nel 1991 il 21,2 per cento delle spese è stato coperto con operazioni di indebitamento, rispetto al 24,2 per cento del 1990, al 26,3 per cento del 1989, al 35,1 per cento del 1988, al 35,3 per cento del 1987, al 36 per cento del 1986, al 35,3 per cento del 1985, al 29 per cento del 1983, al 28,1 per cento del 1982, al 26,5 per cento del 1981. Per una visione complessiva del fenomeno dell'ultimo decennio vedere grafico n. 6.

7.3. - L'indebitamento netto, (116.161 miliardi) evidenzia una flessione del 4,9% rispetto al 1990. L'andamento di detto saldo, esplicitato in termini assoluti nella tabella n. 11, dimostra nell'ultimo decennio un andamento in crescente aumento, ad eccezione degli anni 1982, 1989 e 1991 dove si riscontra un decremento rispettivamente del 19,6, del 27,8 per cento e del 4,9 per cento.

7.4. - Il deficit di parte corrente (o risparmio pubblico negativo), che identifica la parte di spese correnti non coperte da corrispondenti entrate, nel 1991, si attesta sui 58.018 miliardi, rispetto ai 54.610 miliardi del 1990, con un lieve peggioramento del 6,2%.

7.5. - Una visione complessiva

dell'evoluzione dei saldi differenziali dell'ultimo decennio risulta anche dal grafico n. 1.

L'evoluzione dei risultati differenziali è da ricondurre al diverso andamento delle entrate e delle spese che pur manifestando complessivamente un costante incremento, mettono in evidenza uno sviluppo difforme.

In particolare, costante è stato negli ultimi anni l'incremento delle entrate sia tributarie sia extratributarie, mentre quelle per alienazione e ammortamento di beni patrimoniali, data la loro lieve "entità" in valore assoluto rispetto al complesso delle entrate finali, incidono in maniera piuttosto contenuta.

Viceversa le spese, pur mostrando anch'esse un costante incremento, evidenziano una crescita difforme.

Infatti l'incremento del 10,2% del 1991 rispetto al 1990 delle spese correnti, risulta in media con quelli dell'ultimo decennio, mentre l'anno 1989 mostra (con lo 0,3%) l'aumento più contenuto.

Le spese in conto capitale, dopo lo straordinario aumento del 1981 (+ 60,6%), la ripresa negli anni 1985, 1986 e 1990, la flessione degli anni 1984, 1987, 1988 e 1989, hanno subito ancora nel 1991 una netta flessione dell'11,4%.

## B) RESIDUI

8. - Situazione dei residui provenienti da esercizi precedenti.

Il conto dei residui provenienti da esercizi precedenti presentava al 1 gennaio 1991 un'eccedenza passiva di 50.284 miliardi, così risultante:

	(miliardi di lire)
residui passivi.....	119.748
residui attivi.....	69.464
Eccedenza passiva.....	50.284

Nel corso dell'esercizio in esame, tale situazione è venuta a modificarsi per effetto delle variazioni e dei riaccertamenti operati per i residui predetti.

	Consistenza al 1 gennaio	Accertamenti al 31 dicembre	Differenza
	(miliardi di lire)		
residui passivi....	119.748	109.168	- 10.580
residui attivi.....	69.464	74.748	+ 5.284
Eccedenza passiva..	50.284	34.420	- 15.864

Per i residui passivi, la diminuzione di 10.580 miliardi è stata determinata dai seguenti fattori,



la cui analisi per ministeri è riportata nell'allegata tabella n. 13:

	(miliardi di lire)
Economie verificatesi nella gestione dei residui.....	- 6.768
Somma perente agli effetti amministrativi.....	- 4.589
Variazioni in aumento per eccedenze di spese.....	+ 777
	<u>- 10.580</u>
	=====

Le variazioni in aumento per eccedenze di spese (miliardi 777) - per le quali, con l'articolo 7 del disegno di legge di approvazione del rendiconto generale dello Stato per l'esercizio 1991 viene proposta sanatoria - concernono principalmente:

- gli stipendi e le retribuzioni al personale (miliardi 88) pagabili a mezzo di ruoli di spesa fissa in funzione allo specifico sistema di pagamento;
- le vincite al lotto (miliardi 559);
- gli aggi e i compensi ai gestori ed ai raccoglitori del lotto (miliardi 75);
- l'indennità integrativa per il raggiungimento del minimo garantito agli ufficiali ed aiutanti ufficiali giudiziari (miliardi 52).

Effetti compensativi, invece, hanno avuto complessivamente le variazioni operate nell'ambito degli

stati di previsione dei Ministeri delle Finanze, di Grazia e Giustizia, della Pubblica Istruzione, dell'Interno, dell'Agricoltura e delle Foreste.

Riguardo alle somme perente agli effetti amministrativi va osservato come le stesse abbiano raggiunto complessivamente i 4.588 miliardi (rispetto ai 4.472 miliardi del 1990).

Le perenzioni suddette riguardano le spese correnti per miliardi 1.858 ( - 19 miliardi rispetto al 1990, pari a - 1%) e per miliardi 2.730 le spese in conto capitale ( + 634 miliardi rispetto al 1990, pari al + 30,2%).

L'importo dei residui del conto capitale eliminati perchè perenti agli effetti amministrativi (2.730 miliardi), è dovuto in massima parte alla normalizzazione dell'istituto della perenzione nell'ambito delle spese di investimento.

Qui di seguito si dà conto della disaggregazione per ministeri delle perenzioni operate sul conto capitale.

MINISTERI	(miliardi di lire)
Presidenza.....	1
Tesoro.....	27
Finanze.....	117
Bilancio.....	39

Giustizia.....	30
Pubblica Istruzione.....	1
Interno.....	208
Lavori Pubblici.....	673
Trasporti.....	20
Difesa.....	17
Agricoltura.....	262
Industria.....	486
Marina Mercantile.....	27
Turismo.....	5
Beni Culturali.....	10
Università.....	807
Totale.....	2.730

9. - Rettifiche alla consistenza iniziale dei residui passivi

A seguito di scissioni e riclassificazioni di capitoli, altre rettifiche hanno concorso a modificare la consistenza dei residui alla fine dell'esercizio precedente, procurando movimenti compensativi tra le varie categorie di bilancio.

Complessivamente, tali variazioni hanno interessato le seguenti categorie:

CATEGORIE

Acquisto di beni e servizi.....	+	155
Trasferimenti correnti.....	+	19

Somme non attribuibili.....	-	135
Beni ed opere immobiliari a carico diretto dello Stato.....	+	168
Beni mobili, macchine e attrezzature a carico diretto dello Stato.....	-	35
Trasferimenti in c/capitale.....	+	587
Somme non attribuibili.....	-	759

Pertanto, l'analisi verrà condotta sulla base delle consistenze così rettificata sia sotto il profilo funzionale che sotto l'aspetto economico.

10. - Risultati complessivi del conto dei residui al 31 dicembre

10.1. - Durante il 1991, riguardo ai residui passivi e attivi provenienti dai precedenti esercizi, sono stati, rispettivamente, pagati 59.985 miliardi e incassati 29.390 miliardi, e di conseguenza i residui medesimi al 31 dicembre 1991 vengono a risultare come appresso:

	(miliardi di lire)
residui passivi.....	49.183
residui attivi.....	45.358
con una eccedenza passiva di.. ..	3.825
	=====

Aggiungendo a tali residui le somme rimaste da pagare e quelle rimaste da riscuotere e da versare sulla gestione di competenza, nei rispettivi importi di

64.865 e di 45.335 miliardi, la consistenza dei residui al 31 dicembre 1991 si stabilisce come segue:

	Residui provenienti da esercizi precedenti	Residui lasciati dalla gestione di competenza	Totale
(miliardi di lire)			
residui passivi...	49.183	64.865	114.048
residui attivi....	45.358	45.335	90.693
Eccedenza passiva.	3.825	19.530	23.355

Rispetto all'inizio dell'esercizio l'eccedenza passiva presenta una diminuzione di 26.929 miliardi (-53,5%); dovuta al concomitante agire della diminuzione dei residui passivi (-4,8%) e all'aumento di quelli attivi (+ 30,6%), come risulta dal prospetto che segue:

	Consistenza dei residui al 1 gennaio	Consistenza dei residui al 31 dicembre	Differenze
(miliardi di lire)			
residui passivi.....	119.748	114.048	- 5.700
residui attivi.....	69.464	90.693	+ 21.229
Eccedenza passiva...	50.284	23.355	- 26.929

Il fenomeno dei residui registra una particolare evoluzione rispetto al decorso esercizio, alla

quale concorrono uniformemente sia la gestione di competenza dell'esercizio 1991 che quella degli esercizi pregressi.

In particolare, i residui attivi si attestano su un livello superiore rispetto al 1990 e denotano un minor ritmo di realizzo: l'evoluzione riscontrata, infatti, vede raggugiarsi quelli di nuova formazione a miliardi 45.335 (+ 31,1%) e quelli pregressi a miliardi 45.358 (+ 30%).

L'evoluzione dei resti passivi rispetto al precedente esercizio, viceversa, manifesta una sensibile diminuzione del processo di formazione dei nuovi resti, che raggiungono miliardi 64.865 (contro i 73.460 del 1990: - 11,7%), e un rallentamento del processo di smaltimento di quelli pregressi, che si attestano a miliardi 49.183 (contro i 46.288 del 1990: + 6,2%), palesando peraltro un incremento nel grado di eliminazione della consistenza iniziale (il 50,1% contro il 55,1% del 1990).

Riguardo ai residui passivi di nuova formazione, va specificato che nel 1991 il decremento registrato, tanto in termini assoluti quanto relativi (- 8.595 miliardi, pari all'11,7 %), va riferito anche al volume globale degli impegni: in rapporto a questi ultimi, i residui di nuova formazione rappresentano solo il 9,4 per cento (l'11 per cento nel 1990), con un tasso

quindi tendenzialmente in costante diminuzione negli anni.

10.2. - Alla base della dinamica, ancora elevata, del processo formativo dei nuovi resti passivi si trovano varie cause, sia di natura legislativa che di carattere amministrativo-contabile, alcune delle quali connesse con l'epoca del perfezionamento in legge delle varie iniziative di spesa.

Tra queste vanno ricordate:

- il fondo per gli investimenti nel settore dei parcheggi (miliardi 650);
- il fondo per l'attuazione del programma degli interventi per Roma capitale (miliardi 289);
- le somme da corrispondere all'amministrazione delle poste, in dipendenza dell'abrogazione e delle riduzioni delle tasse postali (miliardi 559);
- le somme da corrispondere ad enti, fondi e casse previdenziali per la maggiorazione del trattamento pensionistico per gli ex combattenti (miliardi 775);
- la mancata devoluzione di talune partite contabili - di natura meramente compensativa all'entrata ed alla spesa quali le regolazioni di tributi erariali con la Regione Sicilia (miliardi 6.711) e Sardegna (miliardi 403);
- la somma da erogare alle aziende ed istituti di credito per l'ammortamento dei mutui contratti dalle regioni e dalle provincie autonome per il finanziamento della spesa sanitaria degli anni 1987 e 1988 (miliardi 983);

- la sovvenzione straordinaria all'Azienda postale (miliardi 952);
- gli interessi di somme versate in conto corrente col Tesoro dello Stato (miliardi 4.227);
- gli interessi sui certificati di credito del Tesoro, su altri titoli del debito pubblico, nonché su prestiti internazionali (miliardi 427);
- le spese per liti, arbitraggi, risarcimenti e accessori (miliardi 378);
- il Fondo sanitario nazionale (miliardi 1.731);
- le somme da devolvere alla Regione Sardegna per quote di tributi erariali riscossi nel territorio regionale (miliardi 673);
- il rimborso all'Ente ferrovie delle rate di ammortamento dei mutui contratti per il finanziamento dei programmi integrativi (miliardi 1.855);
- il contributo alla Regione siciliana a titolo di solidarietà nazionale (miliardi 1.538);
- le somme destinate all'attuazione del programma generale della metanizzazione del Mezzogiorno (miliardi 300);
- gli oneri per capitale e interessi per l'ammortamento dei mutui contratti con la BEI, la Cassa Depositi e Prestiti e altri istituti di credito per l'esecuzione di un programma pluriennale di interventi per la sanità (miliardi 1.445);
- l'anticipazione a copertura del disavanzo di gestione



- della Azienda postale (miliardi 1.964);
- il contributo alla Regione Calabria per interventi straordinari nei settori agricoli forestali e turistici (miliardi 540);
  - le annualità di rimborso dei certificati speciali di crediti del Tesoro (miliardi 353);
  - l'ammortamento di beni immobili patrimoniali (miliardi 431);
  - le indennità per ritardato sgravio di imposte pagate e gli interessi di mora da corrispondere ai contribuenti (miliardi 266);
  - le restituzioni ed i rimborsi IRPEF, IRPEG ed ILOR (miliardi 699);
  - le spese per i compensi ai concessionari (miliardi 1.153);
  - l'acquisto di stabili e terreni e la costruzione di immobili per i Centri di servizi (miliardi 748);
  - il fondo per gli interventi di ricostruzione e sviluppo dei comuni della provincia di Sondrio e delle provincie di Bergamo, Brescia e Como colpite da avversità atmosferiche (miliardi 674);
  - il fondo per il finanziamento dei programmi regionali di sviluppo (miliardi 1.241);
  - il fondo speciale per la cooperazione allo sviluppo (miliardi 561);
  - le spese per le supplenze brevi e annuali del

- personale docente e non docente (miliardi 829);
- il fondo di incentivazione al personale della scuola (miliardi 314);
- gli stipendi ed altri assegni fissi al personale direttivo e docente di ruolo al netto dei contributi previdenziali, assistenziali ed erariali (miliardi 743);
- il Fondo ordinario per la finanza locale e delle comunità montane (miliardi 752);
- il fondo perequativo per i comuni e le provincie (miliardi 375);
- le pensioni ed altre indennità ai mutilati, agli invalidi, ai sordomuti ed ai ciechi civili (miliardi 8.470);
- il Fondo per lo sviluppo degli investimenti dei comuni, delle provincie e delle comunità montane (miliardi 3.763);
- le spese per la costruzione, il completamento e l'adattamento di edifici destinati a sede di istituti di pena (miliardi 676);
- le spese per le sedi di pubblici uffici (miliardi 971);
- le spese per interventi straordinari di edilizia penitenziaria (miliardi 290);
- le spese per l'attuazione di un programma straordinario per le nuove sedi di servizio dell'Arma dei carabinieri (miliardi 592);
- le spese per l'acquisizione di aree e immobili da

- 
- destinare a nuove sedi della Guardia di Finanza e dei Vigili del fuoco (miliardi 343);
- il concorso dello Stato nella spesa per il completamento della linea uno della metropolitana di Napoli (miliardi 608);
  - la concessione di mutui alle ferrovie in gestione commissariale (miliardi 393);
  - le spese per l'ampliamento e ammodernamento degli aeroporti di Roma-Fiumicino e di Milano-Malpensa nonché per la sicurezza aeroportuale (miliardi 1.059);
  - le spese di esercizio, manutenzione e trasformazione dei mezzi, materiali e scorte delle forze terrestri (miliardi 201) e navali (miliardi 443);
  - le spese di manutenzione, revisione e riparazione di impianti, apparati e materiale di ricambio (miliardi 1.596);
  - le spese di costruzione, rinnovo e ammodernamento dei mezzi di trasporto e da combattimento e relativi combustibili (miliardi 608);
  - le spese di approvvigionamento, viveri e casermaggio (miliardi 400);
  - la manutenzione, riparazione e adattamento di opere edili di interesse militare (miliardi 396);
  - le spese inerenti a lavori d'infrastrutture (miliardi 390);
  - le spese di costruzione, rinnovo e ammodernamento e

- completamento delle infrastrutture militari (miliardi 929) e dei mezzi e materiali dell'Esercito (miliardi 2.136), della Marina (miliardi 1.277) e dell'Aeronautica (miliardi 1.871);
- i contributi a favore di cooperative e consorzi agrari (miliardi 530);
  - le somme da assegnare alle Regioni e concorso dello Stato nel pagamento degli interessi sui mutui di esercizio erogati alle aziende agrarie (miliardi 727);
  - le somme da assegnare alle Regioni per la concessione del concorso degli interessi sui mutui (miliardi 564);
  - i finanziamenti alle imprese per l'elaborazione di programmi e progettazioni per l'industrializzazione (miliardi 456);
  - i contributi in conto interessi sui finanziamenti alle imprese di cui alla legge n. 517 del 1975 (miliardi 668);
  - i contributi in conto capitale (miliardi 557) e in conto interessi (miliardi 146) per la realizzazione di mercati agro-alimentari;
  - gli oneri inerenti alla fiscalizzazione dei contributi di malattia (miliardi 284);
  - la somma da erogare per gli sgravi contributivi anche a favore delle imprese (miliardi 286);
  - gli oneri da erogare per il mantenimento del salario (miliardi 484);

- le somme da corrispondere per il pensionamento anticipato dei lavoratori dipendenti (miliardi 718);
- la somma occorrente per la realizzazione nel Mezzogiorno di attività collettive (miliardi 381);
- gli oneri relativi ai trattamenti di famiglia (miliardi 750);
- il contributo per gli interessi sulle operazioni di credito navale (miliardi 611);
- il Fondo speciale di reindustrializzazione (miliardi 265);
- il conferimento al Fondo di dotazione dell'E.F.I.M. e dell'I.R.I. e dell'E.A.M.O. (miliardi 350);
- le somme da erogare per la costruzione e ristrutturazione di reparti per malattie infettive (miliardi 313);
- le somme da assegnare per l'ammortamento dei mutui ventennali di cui all'art. 1 della legge 6 marzo 1987, n. 65 (miliardi 458);
- le somme da erogare per gli interventi previsti nel piano di disinquinamento di cui all'art. 7 della legge 8 luglio 1986, n. 349 (miliardi 622);
- le spese per il finanziamento di progetti di intervento per il risanamento idrico dei maggiori bacini idrografici (miliardi 399);
- gli interventi diretti a ridurre il carico dei nutrienti nel mare Adriatico (miliardi 922);

- i contributi in conto interessi sui mutui stipulati dall'IMI per la ricerca applicata (miliardi 772);
- la somma da versare al Fondo di rotazione per la ricerca applicata, costituito presso l'IMI (miliardi 3.193).
- le spese per l'attuazione del programma di cui all'art. 1 della legge 29 ottobre 1987, n. 449 (miliardi 372);

Va notato, inoltre, come la norma di cui all'articolo 55 della legge 21 dicembre 1978, n. 843 - la quale dispone che i titoli di spesa collettivi, pervenuti agli uffici pagatori nel mese di dicembre e pagabili nello stesso mese, rimasti parzialmente insoluti alla data del 31 dicembre, sono trasportati, per il loro integrale importo, all'esercizio successivo - abbia avuto una incidenza sulla formazione di nuovi resti. Per via di siffatta procedura, infatti, titoli di spesa collettivi pressochè interamente estinti figurano fra i residui passivi dell'anno 1991 per il loro integrale importo.

Sono affluite in conto resti anche molte partite relative alle eccedenze verificatesi nel conto della competenza, di cui si è detto, per un importo complessivo di 2.037 miliardi.

10.3. - Le circostanze esposte hanno determinato nel 1991 una pausa nel processo di ridimensionamento del volume dei residui rispetto alla spesa impegnata, in atto da qualche anno.

Il grafico n. 4 espone i risultati del conto

dei residui, attivi e passivi, totali e di nuova formazione, degli ultimi dieci anni.

L'evoluzione dei residui passivi sugli impegni risulta dal grafico n. 5: esso mostra che nel decennio si è passati dal 27,5% del 1982 al 16,6% del 1990.

Talune delle cause esaminate - quali la contabilizzazione di mandati commutabili in quietanza di entrata - hanno influito anche sulla formazione dei residui attivi.

Per quanto riguarda le entrate tributarie ciò si ricollega, prevalentemente, alla mancata emissione, entro la fine dello scorso esercizio, dei mandati commutabili in quietanza di entrata per la contabilizzazione sia degli aggi esattoriali che delle entrate affluite direttamente presso le casse delle Regioni a statuto speciale nel secondo semestre, nonché alla mancata imputazione in bilancio di introiti IVA giacenti alla data del 31 dicembre 1991 nelle apposite contabilità di tesoreria (miliardi 10.394).

#### 11. - Analisi dei residui attivi

L'indicata consistenza dei residui attivi al 31 dicembre 1991 si riferisce per l'89,5 per cento alle entrate tributarie, per il 10 per cento a quelle extratributarie e per lo 0,5 per cento al titolo III.

L'evoluzione dei residui attivi per effetto

della gestione 1991 è sintetizzata nella tabella n. 14.

Al fine di evidenziare meglio il fenomeno oggetto d'indagine, si ritiene utile fornire alcune comparazioni.

Un primo raffronto può essere impostato rapportando, distintamente per ciascun titolo di entrata, i residui totali con i rispettivi accertamenti della competenza. Il prospetto che segue riporta tali dati:

(miliardi di lire)

E n t r a t e	Residui totali	Accertamenti competenza	%
Tributarie.....	81.211	374.658	21,7
Extratributarie.....	9.025	78.110	11,6
Alienazione beni pa- trimoniali.....	457	4.227	10,8
Accensione di presti- ti.....	--	227.063	--
Totale.....	90.693	684.058	13,3

Esaminando, poi, i residui di nuova formazione, il raffronto tra i residui originati dalla competenza dell'anno ed i corrispondenti accertamenti consente di evidenziare, distintamente per ciascun titolo di appartenenza, la quota percentuale di entrate che annualmente si trasferisce al conto dei residui, non essendo completato l'intero iter procedurale (accertamento, riscossione, versamento).



(miliardi di lire)

Entrate	Accertamenti	Residui della competenza	%
Tributarie.....	374.658	40.466	10,8
Extratributarie..	78.110	4.647	5,9
Alienazione beni patrimoniali..	4.227	223	5,2
Accensione prestiti.....	227.063	--	--
<b>Totale.....</b>	<b>684.058</b>	<b>45.336</b>	<b>6,6</b>

La problematica, inoltre, può essere ampliata estendendo l'esame alle componenti di tali residui. La tabella che segue, infatti, evidenzia la consistenza dei residui attivi suddivisi in relazione alle fasi della riscossione e del versamento.

(miliardi di lire)

Entrate	Rimasti da versare		Rimasti da riscuotere		Totale	
	Cp	Rs	Cp	Rs	Cp	Rs
Tributarie..	25.004	9.812	15.462	30.933	40.466	40.745
Extratributarie.....	384	212	4.263	4.167	4.647	4.379
Alienazione beni patrimoniali....	1	-	222	234	223	234
Accensione di prestiti.....	-	-	-	-	-	-
<b>Totale...</b>	<b>25.389</b>	<b>10.024</b>	<b>19.947</b>	<b>35.334</b>	<b>45.336</b>	<b>45.358</b>

Quanto esposto rivela come in particolare si sia verificato, anche nel corso del 1991, un notevolissimo afflusso al conto dei residui di somme accertate e non riscosse provenienti dall'esercizio 1990 e precedenti.

Tale aumento, peraltro, si riconnette, seppure in misura limitata, a problemi di contabilizzazione che influiscono anche sulla crescita dei residui passivi.

Inoltre, il ritmo di smaltimento dei resti provenienti da esercizi precedenti, risultato pari al 39,3 per cento, denota una decisa flessione rispetto alla stabilizzazione intorno al 50 per cento che si era riscontrata negli ultimi quattro anni, mentre la percentuale era risultata piuttosto altalenante nel decennio precedente.

La consistenza finale dei residui provenienti da esercizi pregressi, rivela un deciso incremento, del 30 per cento rispetto al 1990, attestandosi a 45.358 miliardi contro i 34.878 dell'anno precedente.

Tale fenomeno ha interessato prevalentemente il comparto tributario (miliardi 40.746 per il 1991 contro miliardi 31.435 dell'anno precedente) con un incremento pari al 29,6%.

In particolare, detto aumento e' ascrivibile principalmente al gruppo delle imposte dirette quali l'IRPEF, l'IRPEG e l'ILOR ed all'IVA per quello delle

indirette.

Nell'ambito di tali imposte, l'aumento ha interessato essenzialmente i ruoli ed e' connesso ad una piu' sostenuta attivita' accertatrice degli uffici finanziari. Va rilevato, pero', che tra le iscrizioni a ruolo, una percentuale di non scarso rilievo e' costituita da perdite di dubbia realizzabilita'.

## 12. - Analisi funzionale dei residui passivi

Sotto il profilo funzionale, la tabella n. 15 evidenzia come la consistenza complessiva dei residui attiene, soprattutto, alle spese a favore della finanza regionale e locale (miliardi 16.855, pari al 14,8% del totale), a quelle per trasporti e comunicazioni (miliardi 11.795, pari al 10,3%), agli interventi per l'assistenza pubblica (miliardi 8.711 pari al 7,6%), nell'ambito della difesa nazionale (miliardi 10.908, pari al 9,5%) nonchè per opere e interventi economici non attribuibili a particolari settori (miliardi 9.529, pari all'8,3%).

Tali funzioni costituiscono da sole oltre il 50,7 per cento della consistenza a fine esercizio.

Correlati alla consistenza iniziale, i residui per spese finali presentano una diminuzione di 5.311 miliardi, pari al 4,5 per cento, imputabile al concomitante agire di cause diverse: una diminuzione nella formazione di nuovi residui dell'11,7 per cento

associato ad un rallentamento nello smaltimento di quelli pregressi pari al 54,9 per cento.

La tabella n. 16 riporta la consistenza dei residui al 31 dicembre 1991 con distinto riferimento ai residui provenienti da esercizi precedenti, di cui espone anche lo sviluppo gestionale, e a quelli di nuova formazione.

In particolare per questi ultimi (v. anche tabella n. 17), si può rilevare come abbiano concorso alla formazione dei nuovi residui soprattutto le spese per interventi a favore della finanza regionale e locale (miliardi 12.491: il 19,2%), quelle per trasporti e comunicazioni (miliardi 6.983: il 10,7%), per assistenza pubblica (miliardi 7.041, pari al 10,8%) e la difesa nazionale (miliardi 5.408: 8,3%).

Valutando la formazione di nuovi residui in relazione all'ammontare delle spese di competenza può rilevarsi, sempre dalla tabella n. 17, come a fronte di un tasso medio di formazione dei nuovi residui pari al 9,4 per cento, tale livello sia risultato maggiore soprattutto per l'industria, commercio e l'artigianato (40,8%), per l'agricoltura e l'alimentazione (23,8%), per l'assistenza pubblica (48%), per la difesa nazionale (26%), per l'edilizia (35,7%), e per opere ed interventi economici non attribuibili a particolari settori (37,3%).

### 13. - Analisi economica dei residui passivi

Sotto il profilo economico, la tabella n. 18 evidenzia come la consistenza dei residui interessi per il 52,3 per cento le spese correnti, per il 47,2 per cento quelle in conto capitale e solo per lo 0,5 per cento il rimborso di prestiti.

Tra le spese correnti presentano una più elevata consistenza i residui per trasferimenti (25,4% del totale), per acquisto di beni e servizi (16,7%), per il personale in attività di servizio (4,7%), e per interessi (4,5%).

Tra quelle in conto capitale, la consistenza dei residui è notevole soprattutto per i trasferimenti (30,1% del totale), per le opere dirette (10,6%) e per le partecipazioni azionarie e conferimenti (3%). In quest'ultimo caso, la consistenza dei residui è strettamente legata al ritmo dei pagamenti in conto anticipazioni a copertura dei deficit dell'azienda postale.

Tra le spese correnti, sono rilevanti i nuovi residui per i trasferimenti (miliardi 23.264: il 35,9% del totale), per acquisto di beni e servizi (miliardi 11.458: il 17,7%) e interessi (miliardi 4.047: il 6,2%).

Tra le spese in conto capitale assumono rilievo, per consistenza di residui di nuova formazione, soprattutto i trasferimenti (miliardi 14.326 pari al

22,1%), le anticipazioni per finalità non produttive (miliardi 1.812: 2,8%) nonché i beni ed opere immobiliari a carico diretto dello Stato (miliardi 3.519: 5,4%).

La formazione di nuovi residui, (tabella n. 20), evidenzia una flessione del tasso medio di formazione, passando dall'11 del 1990 al 9,4 per cento del 1991.

Tale livello è risultato minore per le spese correnti (il 5,5% del 1991 contro il 10% del 1990), e maggiore per l'investimento capitale (il 30,3% del 1991 contro il 33,7% del 1990).

Peraltro, osservando le singole categorie, il livello più alto si è verificato per i beni e le opere immobiliari a carico diretto dello Stato (85,8%), per i beni mobili (66,3%), per l'acquisto di beni e servizi (48,1%), per la concessione di crediti per finalità non produttive (43,2%), produttive (21,6%) ed infine per i trasferimenti (26,7%).

#### 14. - Peso effettivo dei residui passivi

Sul volume complessivo dei residui passivi incidono, tra l'altro, somme che in effetti non rappresentano veri e propri debiti verso terzi, riguardando - come già visto - regolazioni contabili di quote di entrate erariali devolute alle regioni siciliana e sarda e dalle stesse direttamente riscosse.

Rispetto al decorso esercizio si registra una flessione nella consistenza dei residui di 5.700 miliardi (- 4,8%), derivante dalla concomitante azione di un aumento di 565 miliardi (+ 0,9%) della parte corrente e di una diminuzione di 5.876 miliardi in conto capitale e di 389 miliardi per rimborso prestiti (rispettivamente - 10,9% e - 45%), rilevando al tempo stesso l'esiguità della consistenza del rimborso prestiti rispetto al totale.

Per le spese correnti, il succitato incremento di 565 miliardi deriva da confluenti aumenti e diminuzioni fra tutte le categorie. Si fa notare, fra tutti il forte incremento subito dai residui delle spese per acquisto di beni e servizi che passano da miliardi 17.216 a miliardi 19.106. Le spese in conto capitale, invece, registrano una flessione dei residui che si redistribuisce equamente fra tutte le categorie.

La tabella n. 19 riporta, secondo la classificazione economica, la consistenza dei residui al 31 dicembre 1991 con distinta indicazione dei residui provenienti da esercizi precedenti e di quelli di nuova formazione.

Con riferimento particolare a questi ultimi (v. anche la tabella n. 20), si può notare come le spese correnti e quelle in conto capitale abbiano concorso in misura diversa alla formazione dei nuovi residui: 43.500

miliardi le prime, pari al 67,1 per cento del complesso, 20.988 miliardi le seconde, pari al 32,3 per cento.

Non rappresentano ancora debiti verso terzi i cosiddetti residui di stanziamento, cioè le somme mantenute ai sensi dell'articolo 36 della legge di contabilità e di altre particolari disposizioni legislative, ammontanti a 8.649 miliardi.

La ripartizione per Ministeri dei residui passivi al 31 dicembre 1991 con l'indicazione dei residui derivanti da impegni formali e dei residui di stanziamento, è esposta nella tabellan. 21; quella n. 22 espone i residui di stanziamento partitamente per Ministeri e per esercizi di provenienza.

Riguardo ai residui di stanziamento, nel ribadire che gli stessi non costituiscono per lo Stato obbligazioni giuridiche, va osservato che, secondo le norme dell'attuale legislazione contabile, gli stessi costituiscono elemento per la quantificazione annuale della massa spendibile da cui sono tratte le previsioni di cassa.

Giusto il quarto comma dell'articolo 36 della legge di contabilità di Stato, i conti dei residui per Ministeri, al 31 dicembre 1991, con distinta indicazione dei residui di cui al secondo comma dell'articolo medesimo, già presentati alla Corte dei conti unitamente al rendiconto generale dello Stato parificato dalla Corte



medesima, sono allegati al rendiconto stesso.

Ai fini anzidetti, i conti dei residui al 31 dicembre 1991 sono riportati negli allegati A, A/1 e da A/2 ad A/22 al rendiconto generale dello Stato per l'anno finanziario 1991.

Inoltre, nell'allegato L alla presente relazione, i residui esistenti al 31 dicembre 1991 vengono analizzati per voci economico-funzionali.

#### 15. - Struttura dei residui passivi

La consistenza dei residui passivi a fine 1991 viene disaggregata per esercizi di provenienza e per categorie economiche nella tabella n. 23, distintamente per residui propri e di stanziamento.

Ciò al fine di consentire l'esame della struttura dei residui per età e del loro processo di smaltimento, sul quale, come accennato, hanno influito anche in sede di consuntivo 1991 le innovazioni apportate da ultimo, dall'art. 6 del decreto-legge n. 65 del 1989, convertito con modificazioni, nella legge n. 155 del 1989 alla disciplina della conservazione dei residui di stanziamento.

Dalle risultanze indicate, si rileva che della complessiva consistenza di fine esercizio (miliardi 114.048), il 56,8 per cento riguarda resti di nuova formazione e circa l'88,9 per cento risale agli ultimi

tre esercizi.

L'apporto dei residui propri e di stanziamento a tali percentuali risulta all'incirca prossimo ai valori medi, confermando l'omogeneità della struttura riferita ai valori globali.

Con riferimento, invece, ai titoli di bilancio, si appalesa una notevole diversificazione della struttura stessa.

Della complessiva consistenza di parte corrente, infatti, i residui di nuova formazione si ragguagliano al 72,8% (contro il 78,3% del 1990) e quelli risalenti agli ultimi tre esercizi ne costituiscono la quasi totalità (98,3%). La netta prevalenza spetta ai residui propri, che si attestano sul 97,4 per cento del totale (rispetto al 97,7% del 1990).

Viceversa, nel conto capitale, i resti di nuova formazione raggiungono il 39 per cento del totale (44,1% nel 1990) mentre l'incidenza dei più recenti risulta più contenuta (78,4%); i residui di stanziamento raggiungono l'85,2 per cento della consistenza.

Riguardati per categorie, si nota che, nella parte corrente, i residui per trasferimenti coprono il 48,5 per cento della consistenza (rispetto al 52,2 per cento del 1990) e provengono per l'80,1 per cento dall'esercizio 1990.

Un'altra importante componente del titolo è

data dai resti per acquisto di beni e servizi, che rappresentano il 32 per cento della consistenza e provengono, per circa il 60 per cento, dal decorso esercizio.

I residui di stanziamento di queste due categorie concorrono al relativo totale per il 98,5 per cento, con una prevalenza in termini relativi di quelli per acquisto di beni e servizi (l'83,7% contro il 14,9%).

Nel conto capitale, le categorie maggiormente interessate risultano nel complesso i trasferimenti (63,8%), le opere dirette (22,6%) e le anticipazioni produttive (6,3%). Con riferimento ai soli residui di stanziamento, l'apporto dei trasferimenti si mostra più elevato (14,4%) e nettamente minore quello delle opere dirette (4,1%).

L'anzianità dei residui propri del conto capitale risente della normativa che ne consente la conservazione per 5 anni; ciò non toglie che per effetto di norme di contenuto particolare, siano ancora evidenziati, a fine 1991, 13,4 miliardi di residui risalenti al 1986 e precedenti esercizi.

Una visione più completa della struttura dei residui passivi a seconda delle finalità della spesa, può essere ricavata dall'esame della tabella n. 24, nella quale tali resti vengono disaggregati, nell'ambito dei titoli di bilancio, per funzioni e per esercizi di

provenienza.

Si nota che tra le spese correnti risultano prevalenti i resti destinati alla difesa nazionale (miliardi 10.905, pari al 18,2%), seguiti da quelli a favore della finanza regionale e locale (miliardi 10.284 pari al 17,2%) e da quelli per l'assistenza pubblica (miliardi 8.670 pari al 14,5%), tutti costituiti per la quasi totalità da residui propri.

Nel conto capitale, invece, si pongono in evidenza i resti per interventi nel settore dei trasporti e comunicazioni (miliardi 10.005, pari al 18,6%) con i residui di stanziamento, tuttavia, inferiori a quelli propri (miliardi 1.101 contro 8.904).

Anche gli interventi nel settore dell'industria, del commercio e artigianato presentano una notevole consistenza di residui (miliardi 6.069, pari all'11,3%), con una discreta presenza dei residui di stanziamento, unitamente agli interventi a favore della finanza regionale e locale (miliardi 6.571, pari al 12,2%).

#### 16. - Smaltimento dei residui passivi

Con riferimento ai resti passivi formati dal 1986 in poi, nella tabella n. 25 viene sintetizzato il loro processo di smaltimento, considerando gli importi pagati o eliminati dal conto dei residui negli esercizi

successivi, sia in valore assoluto che in percentuale.

Nel 1991 risultano smaltiti 45.736 miliardi di residui formati nell'esercizio precedente, pari al 62,3 per cento della consistenza iniziale.

Considerando le aliquote smaltite nell'esercizio immediatamente successivo alla formazione tale percentuale si attesta nel 1991 sul livello medio riscontrabile nei cinque esercizi precedenti.

Una certa stabilizzazione si nota anche nello smaltimento dei residui con anzianità più elevata: la quota relativa al secondo esercizio successivo alla formazione risulta in media con i tre precedenti, come pure osserviamo stabilità nei pagamenti delle quote del terzo e del quarto esercizio.

La circostanza è confermata dalla tabella n. 26, nella quale il processo di smaltimento viene riferito ai titoli di bilancio. Si nota infatti una generale stabilità delle aliquote di resti smaltite nel 1991, soprattutto negli ultimi due esercizi, sia in valori assoluti che in termini percentuali.

Lo smaltimento dei resti del conto capitale riferito al primo esercizio di permanenza, manifesta una stabilità anch'esso, pur rimanendo nel 1991 su livelli tuttavia bassi (45,7%).

## C) C A S S A

17. - Risultati complessivi

17.1. - Le gestioni di competenza e dei residui delineate in precedenza concorrono a determinare i risultati della gestione di cassa che, per l'esercizio in esame, vengono esposti nella tabella n. 3.

In essa vengono, altresì, effettuati raffronti con i corrispondenti dati previsionali (previsioni e autorizzazioni di cassa e masse acquisibili e spendibili) rispettivamente dal lato dell'entrata e da quello della spesa, al fine di fornire indicazioni, in termini di rapporti percentuali, del grado di realizzazione globale delle decisioni di bilancio.

17.2. - Gli incassi sono ammontati complessivamente a 668.113 miliardi, pari all'89,7 per cento delle previsioni definitive di cassa ed all'87,4 per cento della relativa massa acquisibile.

Essi si riferiscono per 638.723 miliardi alla competenza e per 29.390 miliardi ai residui, costituendo, quindi, rispettivamente, il 93,3 per cento degli accertamenti di competenza ed il 42,3 per cento della consistenza dei residui al 1 gennaio 1991.

Tali incassi riguardano operazioni finali per 441.051 miliardi (411.661 per la competenza e 29.390 in conto resti) ed operazioni di indebitamento patrimoniale

per 227.063 miliardi in conto competenza, costituendo il 79,6 per cento e il 98,9 per cento, rispettivamente, delle previsioni definitive e della massa acquisibile relativa. Dei suddetti incassi per operazioni finali, 1.530 miliardi riguardano operazioni di intermediazione finanziaria; depurando gli incassi finali di tale ammontare, si ottengono incassi finali netti per complessivi 439.521 miliardi (410.137 in competenza e 29.384 in conto resti).

17.3. - Riguardo alle spese, poi, i pagamenti effettuati ascendono a complessivi 683.057 miliardi (623.072 in conto competenza, pari al 90,5% degli impegni e 59.985 in conto residui, pari al 50,1% della consistenza dei residui al 1 gennaio 1991), costituendo il 91,6 per cento delle definitive autorizzazioni di cassa e l'83,8 per cento della massa spendibile. I pagamenti si riferiscono per 575.329 miliardi ad operazioni finali e per 107.728 miliardi a rimborso di prestiti patrimoniali.

I primi riguardano la competenza per 515.478 ed i residui per 59.851 miliardi e si riferiscono quanto a 506.535 miliardi alle spese correnti (467.286 in conto competenza e 39.249 in conto residui) e per 68.793 miliardi alle spese in conto capitale (48.191 in conto competenza e 20.602 in conto residui). I secondi riguardano la competenza per 107.594 ed i residui per 134 miliardi.

Nell'ambito delle operazioni finali, si

evidenziano pagamenti relativi ad operazioni di intermediazione finanziaria per 8.957 miliardi; depurando di tale ammontare i pagamenti finali, si ottengono pagamenti finali netti per 566.372 miliardi, dei quali 509.899 in conto competenza e 56.473 in conto residui.

17.4. - Il raffronto dei dati complessivi della gestione di cassa (incassi per 668.114 e pagamenti per 683.057 miliardi) evidenzia, pertanto, un disavanzo complessivo pari a 14.943 miliardi, sommatoria di un avanzo nella gestione di competenza di 15.651 miliardi e di un disavanzo in quella dei residui, per 30.594 miliardi. Alla copertura di tale disavanzo si è provveduto con operazioni di tesoreria che hanno riguardato principalmente l'emissione di buoni ordinari del tesoro - al netto dei rimborsi - per 13.894 miliardi; i saldi dei vari conti correnti di tesoreria compresi quelli con la Cassa depositi e prestiti - concernenti anche le gestioni del risparmio postale - per 11.216 miliardi nonché le contabilità speciali per miliardi 4.516; in senso riduttivo, viceversa, ha agito l'aumento dei crediti di tesoreria per 18.687 miliardi.

Il ricorso al mercato, poi, quale saldo tra gli incassi finali ed i pagamenti complessivi (incassi per 441.051 e pagamenti per 683.057 miliardi) si attesta a 242.006 miliardi, 14.943 dei quali coperti con le descritte operazioni di tesoreria, e 227.063 coperti con



operazioni di indebitamento patrimoniale.

Tali operazioni si riferiscono essenzialmente ad emissioni di certificati di credito ed a buoni poliennali del Tesoro.

Il saldo netto da finanziare, quale differenziale tra le operazioni finali di bilancio, ammonta a 134.278 miliardi; esso è determinato da pagamenti per 575.329 miliardi (515.478 in conto competenza e 59.851 in conto residui) e da incassi per 441.051 miliardi (411.661 in conto competenza e 29.390 in conto resti), risultando quindi riferibile quanto a 103.817 miliardi alla gestione di competenza e per 30.461 miliardi a quella dei residui.

Al netto delle operazioni finanziarie (miliardi 7.427), tale saldo esprime l'indebitamento netto, correlabile all'attività di stretta pertinenza dello Stato, che si stabilisce in 126.851 miliardi.

Nell'ambito delle operazioni finali, infine, particolare rilievo riveste il saldo delle operazioni correnti, che misura, in caso di disavanzo, la quota di spese correnti non coperta con entrate tributarie ed extratributarie. Tale disavanzo risulta di miliardi 69.496, discendendo da pagamenti per miliardi 506.535 (di cui 467.286 attribuibili alla competenza e 39.249 ai residui) e da corrispondenti incassi per miliardi 437.040 (di cui 407.657 riferibili alla competenza e 29.383 ai

residui).

Dal lato della spesa, hanno inciso in senso attenuativo sui risultati della gestione finanziaria le economie di gestione (miliardi 64.375), a fronte delle quali si sono verificate eccedenze di spesa in vari stati di previsione per complessivi miliardi 2.053. Tali eccedenze, per le quali viene proposta sanatoria con l'articolo 7 del disegno di legge di approvazione del rendiconto dell'esercizio 1991, vengono esposte distintamente per titoli di spesa e ministeri nella tabella n. 4 e riguardano principalmente:

- le vincite al lotto (miliardi 646);
- gli stipendi, e altri assegni fissi al personale con relativi oneri previdenziali (miliardi 1.050);
- l'indennità integrativa per il raggiungimento del minimo garantito dallo Stato agli ufficiali ed aiutanti ufficiali giudiziari (miliardi 83);
- le pensioni ordinarie con i relativi fissi ed oneri previdenziali (miliardi 265).

#### 18. - Incassi per operazioni finali

Nella tabella n. 6, gli incassi per operazioni finali, in conto competenza ed in conto residui, vengono raffrontati alla massa acquisibile ed alle previsioni definitive di cassa.

Su un complesso di somme esigibili di 534.956 miliardi, la riscossione si è definita per 441.051 miliardi, pari all'82,4 per cento.

Relativamente, poi, alle definitive previsioni di cassa, pari a 460.020 miliardi, gli incassi hanno evidenziato un grado di realizzabilità elevato (pari al 95,9%), ma una non corretta valutazione delle previsioni aggiornate di cassa (passate, come si è visto, dagli iniziali 455.450 ai definitivi 460.020 miliardi) e realizzate soltanto per 441.051 miliardi.

Scendendo ad un maggior grado di analisi, si può osservare come, in valore assoluto, l'aggregato di maggiore consistenza riguardi le entrate tributarie: su 439.856 miliardi esigibili e 375.469 miliardi previsti, gli incassi risultano di 355.970 miliardi, pari all'80,9 per cento dei primi e al 94,8 per cento dei secondi. Le riscossioni in conto competenza (miliardi 334.192) mostrano una incidenza nettamente superiore all'analogo dato in conto resti (miliardi 21.778).

Tra le entrate tributarie, sono le imposte sul patrimonio e sul reddito, i monopoli e le imposte sulla produzione, consumi e dogane a mostrare una più pronta esigibilità e realizzazione (82,1% e 97,7%, 79,7% e 96,4%, 89,7% e 93%).

Nell'aggregato extratributario, particolare rilevanza assumono i proventi speciali, i prodotti netti

di aziende autonome ed utili di gestione, gli interessi su crediti del tesoro nonché i recuperi, rimborsi, e contributi che evidenziano un elevato tasso di realizzazione, talvolta superiore alle previsioni, e nettamente più alto rispetto a quello medio di comparto, pari rispettivamente al 93 ed al 105,1 per cento.

Tra le entrate per alienazione di beni e riscossione di crediti presentano un tasso elevato di realizzazione, superiore alle previsioni definitive, i rimborsi di anticipazioni e di crediti vari del Tesoro (117,8% e 119,9%).

#### 19. - Pagamenti per operazioni finali

Le operazioni finali di bilancio hanno dato luogo - come visto - a pagamenti per 575.329 miliardi, l'81,4 per cento delle corrispondenti somme spendibili (706.371 miliardi) e il 90,3 per cento delle autorizzazioni definitive di cassa, pari a 636.854 miliardi.

Il ritmo di realizzazioni delle spese finali, rispetto alla massa spendibile, appare ancora elevato, assestandosi su una percentuale dell'82,9%, ancorchè simile a quella dello scorso anno (vedi grafico n. 6).

Anche per le spese si evidenzia una notevole diversificazione nelle incidenze dei pagamenti, ove si considerino separatamente la gestione di competenza e quella dei residui.

Per la prima, i pagamenti risultano di 515.478 miliardi, a fronte di previsioni definitive di competenza di 587.487 miliardi, ragguagliandosi, quindi, all'87,7 per cento di queste. I pagamenti in conto resti ammontano a 59.851 miliardi su una consistenza iniziale di 119.884 miliardi, raggiungendo il 50,3 per cento di questa.

I pagamenti per spese finali vengono raffrontati alle corrispondenti somme spendibili ed alle autorizzazioni definitive, distintamente per voci funzionali, nella tabella n. 8.

19.1. - Le funzioni che hanno mostrato un più alto grado di liquidità, sotto il profilo della cassa, sono le relazioni internazionali (90,1% e 90,5%), gli interventi a favore della finanza regionale e locale (80,1% e 89,3%), la sicurezza pubblica (91% e 96,1%), l'istruzione e la cultura (87,5% e 90,6%), il lavoro e la previdenza sociale (88,2% e 91,6%), l'igiene e la sanità (93,6% e 94,7%), le relazioni internazionali (90,1% e 90,5%), nonché gli oneri non ripartibili (94,3% e 97,3%), tutti al di sopra delle medie complessive pari, come visto, all'81,4 per cento della massa spendibile e al 90,3 per cento delle autorizzazioni definitive di cassa.

Raffrontate, inoltre, al complesso dei pagamenti effettuati per operazioni finali, le funzioni maggiormente interessate risultano essere quelle relative

agli interessi sui debiti (miliardi 133.379 pari al 23,2%, concernenti in prevalenza gli interessi sul debito pubblico patrimoniale (miliardi 90.322) e quelli sui debiti di tesoreria e fluttuanti (miliardi 43.057); all'igiene e sanità (miliardi 86.149, pari al 15%), riferibili principalmente al fondo sanitario nazionale (miliardi 85.038), agli interventi a favore della finanza regionale e locale (miliardi 70.985, pari al 12,3%), ascrivibili alle regioni (miliardi 26.175), alle provincie e comuni (miliardi 44.810); ai trasporti (miliardi 32.247), pari al 5,6%), riguardanti in particolare i trasporti ferroviari e metropolitane (miliardi 14.498), la viabilità (miliardi 5.735), la motorizzazione ed altri trasporti in concessione (miliardi 6.054); ed all'istruzione e cultura (miliardi 48.031, pari all' 8,3%), concernenti principalmente le spese per l'insegnamento (miliardi 42.094); e infine il lavoro e la previdenza sociale (miliardi 42.681, pari al 7,4%), ascrivibile prevalentemente alla previdenza sociale (miliardi 41.183).

19.2. -I pagamenti per spese finali, inoltre, vengono esposti sotto il profilo economico nella tabella n. 10. Al riguardo, si nota che le spese correnti confermano un'incidenza dei pagamenti, rispetto alla massa spendibile, dell'88,1 per cento, notevolmente più elevata di quella che si verifica per le spese in conto

capitale, 52,3 per cento. Per le spese in conto capitale si nota un nuovo lieve miglioramento dell'andamento rispetto al 1990 (51,6%). Rapportati alle autorizzazioni definitive di cassa, i pagamenti per spese correnti raggiungono il 94,2 per cento e quelli per spese in conto capitale il 69,6 per cento.

I pagamenti correnti si riferiscono per 467.287 miliardi alla gestione di competenza a fronte di una previsione definitiva di 537.964 miliardi (86,8%), e per 39.248 miliardi alla gestione dei residui, su una consistenza iniziale di 59.230 miliardi (66,3%).

Nell'ambito delle spese correnti si osserva il più elevato grado di liquidità nel settore dei trasferimenti di redditi (90,3% e 95,6%); tale settore, inoltre, evidenzia un massimo del 96,4 e del 99,6 per cento nella categoria degli interessi che raggiunge i 135.348 miliardi di pagamenti complessivi, ed in quello dei consumi pubblici (83,7% e 92,2%), riferibile in particolar modo al personale in servizio (93,7% e 94,2%) ed in quiescenza (104% e 104,2%).

Tra le spese in conto capitale sono da evidenziare gli investimenti finanziari, quelli indiretti e le partecipazioni azionarie, che manifestano il più alto grado di liquidità rispetto all'intero aggregato: rispettivamente il 46,6 e 85,2 per cento, il 57,5 e 72,9 per cento e il 76,6 e 90,5 per cento. E' da sottolineare

che nel loro ambito i trasferimenti hanno avuto quale prevalente destinazione le Regioni (miliardi 8.283), gli enti pubblici dell'amministrazione centrale e locale (miliardi 13.101), le imprese (miliardi 7.388), le provincie e i comuni (miliardi 11.889); gli investimenti finanziari, inoltre, hanno riguardato in prevalenza il rifinanziamento del sistema delle partecipazioni statali e di taluni enti di gestione.

L'intero aggregato degli investimenti è contraddistinto da pagamenti per 61.608 miliardi su 118.788 miliardi di massa spendibile e su 87.605 miliardi di autorizzazioni di cassa, pari, rispettivamente, al 51,9 ed al 70,3 per cento. Vi concorrono pagamenti in conto competenza per 43.308 miliardi e in conto resti per 18.300 miliardi.

Nel loro ambito, gli investimenti diretti, sebbene mostrino un miglioramento rispetto al 1990, risultano i meno liquidabili, con il 28,6 per cento di pagamenti rispetto alla massa spendibile ed il 48,1 per cento rispetto alle autorizzazioni.

Ulteriori disaggregazioni dei pagamenti possono rinvenirsi negli allegati G, H e I, dove i pagamenti finali della gestione di competenza, della gestione dei residui e quelli complessivi vengono analizzati per voci economico-funzionali.



## 20. - Andamento della gestione di cassa

La tabella n. 12 espone per titoli di bilancio i risultati della gestione di cassa negli ultimi dieci esercizi, con opportuni raffronti tra i corrispondenti dati, onde individuare, ove possibile, linee di tendenza che possano fornire un quadro complessivo dell'evoluzione verificatasi.

A tal fine sono da considerare come più significativi i risultati differenziali che, mentre nell'anno 1989 mostravano un deciso ridimensionamento, negli ultimi due esercizi, evidenziano una inversione di tendenza (vedi grafico n° 2).

Fa eccezione il disavanzo complessivo, nell'indicata misura di 14.944 miliardi, che mostra una flessione (32.575 miliardi: pari al 68,6%) rispetto al precedente esercizio, non solo a causa della contenuta espansione della spesa del bilancio statale, ma anche per la diversa dinamica degli incassi e dei pagamenti.

Il ricorso al mercato, quale saldo contabile, si è attestato sui 242.006 miliardi, dei quali 14.943 sono stati coperti con operazioni di tesoreria e 227.063 mediante il ricorso all'indebitamento patrimoniale.

La lieve flessione riscontrata in tale saldo, rispetto al precedente esercizio ( - 2,7% ) , è da attribuire ad una evoluzione delle operazioni finali.

Anche il disavanzo delle operazioni finali

risente, sempre in termini di cassa, della evoluzione delle spese e passa dai 125.126 miliardi del 1990 ai 134.278 miliardi del 1991, con un incremento del 7,3 per cento rispetto all'incremento del 5,8 per cento del 1990. Il volume degli incassi per operazioni finali si attesta a 441.051 miliardi (contro i 410.128 del 1990), con un incremento del 7,5 per cento; i pagamenti finali raggiungono i 575.329 miliardi (contro i 535.254 del 1990), con un incremento del 7,5 per cento, e sono indicativi dei peggioramenti intervenuti nei saldi. Anche l'indebitamento netto, rispetto all'esercizio precedente, mostra il medesimo peggioramento degli altri saldi.

Il saldo di parte corrente, infine, presenta anch'esso lo stesso andamento degli altri saldi rispetto a quello dello scorso anno (69.496 miliardi nel 1991 a fronte di 55.306 del 1990 con un incremento del 25,6%).

Tale andamento è da attribuire, in particolare, seppure in corrispondenza di maggiori incassi, ammontati a 437.040 miliardi (+6,9%), ad un notevole incremento dei pagamenti correnti (+9,1%) giunti a miliardi 506.535.

Per una visione complessiva dell'evoluzione dei saldi di bilancio dell'ultimo decennio si può vedere il grafico n° 2.

## C A P I T O L O   I I

### ANALISI DELLE RISULTANZE DI CONSUNTIVO PER SERVIZI, PROGRAMMI E PROGETTI

In attuazione della norma di cui all'articolo 22 - 5° comma - della legge n. 468 del 1978, a decorrere dall'esercizio finanziario 1979, si è proceduto alla realizzazione di un primo approccio all'analisi prevista dal legislatore mediante l'esposizione delle sole risultanze finanziarie di consuntivo distintamente per servizi - individuati dalla partizione amministrativa - e, nel loro ambito, secondo l'analisi funzionale fino al terzo livello, ponendo in evidenza i vari stadi che caratterizzano l'attività di spendita.

Nell'esercizio finanziario 1980 si è dato l'avvio - con la circolare del Ministero del Tesoro n. 28 del 30 aprile 1981 - alla realizzazione di un primo sistema di comunicazioni all'interno della Pubblica Amministrazione, onde affiancare alle entità finanziarie di consuntivo, aggregate secondo i criteri stabiliti dalla legge ed esposte nell'allegato B/1, le indicazioni qualitative e quantitative dei risultati conseguiti con lo impiego di mezzi finanziari, partitamente per ciascun settore della Amministrazione riguardato come centro di

costo e, nel suo ambito, per ciascun programma e progetto.

Anche per il 1991 come per i decorsi esercizi, sono state comunicate alle Amministrazioni in parola apposite "Note tecniche" al fine di uniformare, con gli adattamenti e le integrazioni derivanti dalle peculiarità proprie di ciascuna di esse, l'esposizione delle analisi di cui trattasi.

Le Amministrazioni che hanno fornito gli elementi richiesti - che vengono esposti nel volume I, tomo II -, hanno, peraltro, evidenziato le difficoltà di valutazione dei risultati conseguiti in termini di benefici per la collettività in relazione alle attività svolte da certi tipici settori.

Al riguardo, pertanto, si rende necessario un ulteriore processo di approfondimento e di affinamento dei parametri di valutazione, mediante un'attività di coordinamento e di indirizzo che lo stesso legislatore ha demandato alla commissione tecnica per la spesa pubblica (art. 32 della legge 30 marzo 1981, n. 119) nell'ottica di una maggiore e migliore trasparenza dei conti pubblici e di verifica della rispondenza dell'azione gestoria alle impostazioni programmatiche e dello stato di attuazione dei programmi.

**TABELLE**

TABELLA N.1. - RISULTATI COMPLESSIVI DELLA GESTIONE DI COMPETENZA  
(MILIONI DI LIRE)

V O C I	PREVISIONI INIZIALI	VARIAZIONI	PREVISIONI DEFINITIVE (H)	ACCERTAMENTI O IMPEGNI (K)	DIFFERENZE (K-H)	RAPPORTI % (K/H)
<b>ENTRATE</b>						
TITOLO I - ENTRATE TRIBUTARIE	388.111.083	-7.420.983	380.690.100	374.657.875	-6.032.225	98,4
TITOLO II - ENTRATE EXTRA-TRIBUTARIE	67.525.388	+9.799.967	77.325.355	78.110.367	+785.012	101,0
<b>ENTRATE CORRENTI</b>	(A) 455.636.471	+2.378.984	458.015.455	452.768.242	-5.247.213	98,9
TITOLO III - ALIENAZIONE ED AMMORTAMENTO DI BENI PATRIMONIALI E RISCOSSIONE DI CREDITI	6.236.529	+1.240.368	7.476.897	4.226.930	-3.249.967	56,5
<b>ENTRATE FINALI</b>	(B) 461.873.000	+3.619.352	465.492.352	456.995.172	-8.497.180	98,2
DI CUI OPERAZIONI FINANZIARIE (-)	( 35.154)	( +1.240.368)	( 1.275.522 )	( 1.529.307 )	( +253.785)	119,9
<b>ENTRATE FINALI NETTE</b>	(C) (461.837.846)	( +2.378.984)	(464.216.830)	(455.465.865)	( -8.750.965)	98,1
TITOLO IV - ACCENSIONE DI PRESTITI	227.583.089	+2.021.610	229.604.699	227.062.835	-2.541.864	98,9
<b>ENTRATE COMPLESSIVE</b>	689.456.089	+5.640.962	695.097.051	684.058.007	-11.039.044	98,4
<b>SPESE</b>						
TITOLO I - SPESE CORRENTI:	(D) 509.593.741	+5.940.580	515.534.321	510.786.285	-4.748.036	99,1
TITOLO II - SPESE IN CONTO CAPITALE	70.664.733	+1.287.857	71.952.590	69.179.788	-2.772.802	96,1
<b>SPESE FINALI</b>	(E) 580.258.474	+7.228.437	587.486.911	579.966.073	-7.520.838	98,7
DI CUI OPERAZIONI FINANZIARIE (-)	( 5.495.603)	( +2.853.618)	( 8.349.221 )	( 8.339.056)	( -10.165)	99,9
<b>SPESE FINALI NETTE</b>	(F) (574.762.871)	( +4.374.819)	(579.137.690)	(571.627.017)	( -7.510.673)	98,7
TITOLO III - RIMBORSO DI PRESTITI	109.197.615	-935.000	108.262.615	107.971.199	-291.416	99,7
<b>SPESE COMPLESSIVE</b>	(G) 689.456.089	+6.293.437	695.749.526	687.937.272	-7.812.254	98,9
<b>RISULTATI DIFFERENZIALI</b>						
RISPARMIO PUBBLICO	(A-D) -53.957.270	-3.561.596	-57.518.866	-58.018.043	-499.177	100,9
SALDO NETTO DA FINANZIARE	(B-E) -118.385.474	-3.609.085	-121.994.559	-122.970.901	-976.342	100,8
INDEBITAMENTO NETTO	(C-F) -112.925.025	-1.995.835	-114.920.860	-116.161.152	-1.240.292	101,1
RICORSO AL MERCATO	(B-G) -227.583.089	-2.674.085	-230.257.174	-230.942.100	-684.926	100,3

TABELLA N. 2. - ECONOMIE, ECCEDEnze E DISPONIBILITA' ACQUISITE DI COMPETENZA

(MILIONI DI LIRE)

MINISTERI	ECONOMIE (A)	DISPONIBILITA' ACQUISITE (LEGGE 5.8.78 N. 468, ART. 11 BIS) (B)	TOTALE (C=A+B)	ECCEDEnze (D)	DIFFERENZE (E=C-D)
<b>TITOLO I - SPESE CORRENTI</b>					
PRESIDENZA DEL CONSIGLIO DEI MINISTRI	121.869	-	121.869	-	121.869
MINISTERO DEL TESORO	4.061.048	191.088	4.252.136	1.535.131	2.717.005
MINISTERO DELLE FINANZE	364.967	-	364.967	281.125	83.842
MINISTERO DEL BILANCIO E DELLA PROGRAMMAZIONE ECONOMICA	3.771	-	3.771	-	3.771
MINISTERO DI GRAZIA E GIUSTIZIA	191.583	-	191.583	116.139	75.444
MINISTERO DEGLI AFFARI ESTERI	117.618	-	117.618	-	117.618
MINISTERO DELLA PUBBLICA ISTRUZIONE	170.114	-	170.114	38.046	132.068
MINISTERO DELL'INTERNO	1.094.812	-	1.094.812	5.219	1.089.593
MINISTERO DEI LAVORI PUBBLICI	11.366	-	11.366	-	11.366
MINISTERO DEI TRASPORTI	20.971	-	20.971	3.721	17.250
MINISTERO DELLE POSTE E DELLE TELECOMUNICAZIONI	50	-	50	-	50
MINISTERO DELLA DIFESA	128.480	-	128.480	-	128.480
MINISTERO DELL'AGRICOLTURA E DELLE FORESTE	97.210	-	97.210	6.639	90.571
MINISTERO DELL'INDUSTRIA, DEL COMMERCIO E DELL'ARTIGIANATO	15.101	-	15.101	-	15.101
MINISTERO DEL LAVORO E DELLA PREVIDENZA SOCIALE	108.217	-	108.217	-	108.217
MINISTERO DEL COMMERCIO CON L'ESTERO	1.431	-	1.431	-	1.431
MINISTERO DELLA MARINA MERCANTILE	31.705	6.264	37.969	-	37.969
MINISTERO DELLE PARTECIPAZIONI STATALI	1.711	-	1.711	-	1.711
MINISTERO DELLA SANITA'	26.964	-	26.964	-	26.964
MINISTERO DEL TURISMO E DELLO SPETTACOLO	372	-	372	-	372
MINISTERO PER I BENI CULTURALI E AMBIENTALI	2.202	-	2.202	72	2.130
MINISTERO DELL'AMBIENTE	5.794	-	5.794	-	5.794
MINISTERO DELL'UNIVERSITA' E DELLA RICERCA SCIENTIFICA E TECNOLOGICA	4.015	-	4.015	44.595	-40.580
<b>TOTALE TITOLO I</b>	<b>6.581.371</b>	<b>197.352</b>	<b>6.778.723</b>	<b>2.030.687</b>	<b>4.748.036</b>

SEGUE TABELLA N. 2. - ECONOMIE, ECCEDENZE E DISPONIBILITA' ACQUISITE DI COMPETENZA

(MILIONI DI LIRE)

MINISTERI	ECONOMIE (A)	DISPONIBILITA' ACQUISITE (LEGGE 5.8.78 N. 468, ART. 11 BIS) (B)	TOTALE (C=A+B)	ECCEDENZE (D)	DIFFERENZE (E=C-D)
<b>TITOLO II - SPESE IN CONTO CAPITALE</b>					
PRESIDENZA DEL CONSIGLIO DEI MINISTRI	2.001	-	2.001	-	2.001
MINISTERO DEL TESORO	669.655	2.025.388	2.695.043	-	2.695.043
MINISTERO DELLE FINANZE	1	-	1	-	-1
MINISTERO DEL BILANCIO E DELLA PROGRAMMAZIONE ECONOMICA	1.576	-	1.576	-	1.576
MINISTERO DI GRAZIA E GIUSTIZIA	2.367	-	2.367	-	2.367
MINISTERO DEI LAVORI PUBBLICI	14.912	-	14.912	774	14.138
MINISTERO DEI TRASPORTI	4.440	-	4.440	-	4.440
MINISTERO DELLA DIFESA	1	-	1	-	-1
MINISTERO DELL'AGRICOLTURA E DELLE FORESTE	42.336	-	42.336	4.954	37.382
MINISTERO DELLA MARINA MERCANTILE	15.228	-	15.228	-	15.228
MINISTERO DELLE PARTECIPAZIONI STATALI	17	-	17	-	17
MINISTERO DEL TURISMO E DELLO SPETTACOLO	97	-	97	-	97
MINISTERO PER I BENI CULTURALI E AMBIENTALI	3	-	3	-	3
MINISTERO DELL'UNIVERSITA' E DELLA RICERCA SCIENTIFICA E TECNOLOGICA	512	-	512	-	512
<b>TOTALE TITOLO II</b>	<b>753.142</b>	<b>2.025.388</b>	<b>2.778.530</b>	<b>5.728</b>	<b>2.772.802</b>
<b>TOTALE SPESE FINALI</b>	<b>7.334.513</b>	<b>2.222.740</b>	<b>9.557.253</b>	<b>2.036.415</b>	<b>7.520.838</b>
<b>TITOLO III - RIMBORSO DI PRESTITI</b>					
MINISTERO DEL TESORO	291.416	-	291.416	-	291.416
<b>TOTALE TITOLO III</b>	<b>291.416</b>	<b>-</b>	<b>291.416</b>	<b>-</b>	<b>291.416</b>
<b>IN COMPLESSO</b>	<b>7.625.929</b>	<b>2.222.740</b>	<b>9.848.669</b>	<b>2.036.415</b>	<b>7.812.254</b>



SEGUE TABELLA N. 2. - ECONOMIE, ECCEDENZE E DISPONIBILITA' ACQUISITE DI COMPETENZA

(MILIONI DI LIRE)

MINISTERI	ECONOMIE (A)	DISPONIBILITA' ACQUISITE (LEGGE 5.8.78 N. 468, ART. 11 BIS) (B)	TOTALE (C=A+B)	ECCEDENZE (D)	DIFFERENZE (E=C-D)
PRESIDENZA DEL CONSIGLIO DEI MINISTRI	123.870	-	123.870	-	123.870
MINISTERO DEL TESORO	5.022.119	2.216.476	7.238.595	1.535.131	5.703.464
MINISTERO DELLE FINANZE	364.966	-	364.966	281.125	83.841
MINISTERO DEL BILANCIO E DELLA PROGRAMMAZIONE ECONOMICA	5.347	-	5.347	-	5.347
MINISTERO DI GRAZIA E GIUSTIZIA	193.950	-	193.950	116.139	77.811
MINISTERO DEGLI AFFARI ESTERI	117.618	-	117.618	-	117.618
MINISTERO DELLA PUBBLICA ISTRUZIONE	170.114	-	170.114	38.046	132.068
MINISTERO DELL'INTERNO	1.094.812	-	1.094.812	5.219	1.089.593
MINISTERO DEI LAVORI PUBBLICI	26.278	-	26.278	774	25.504
MINISTERO DEI TRASPORTI	25.411	-	25.411	3.721	21.690
MINISTERO DELLE POSTE E DELLE TELECOMUNICAZIONI	50	-	50	-	50
MINISTERO DELLA DIFESA	128.479	-	128.479	-	128.479
MINISTERO DELL'AGRICOLTURA E DELLE FORESTE	139.546	-	139.546	11.593	127.953
MINISTERO DELL'INDUSTRIA, DEL COMMERCIO E DELL'ARTIGIANATO	15.101	-	15.101	-	15.101
MINISTERO DEL LAVORO E DELLA PREVIDENZA SOCIALE	108.217	-	108.217	-	108.217
MINISTERO DEL COMMERCIO CON L'ESTERO	1.431	-	1.431	-	1.431
MINISTERO DELLA MARINA MERCANTILE	46.933	6.264	53.197	-	53.197
MINISTERO DELLE PARTECIPAZIONI STATALI	1.728	-	1.728	-	1.728
MINISTERO DELLA SANITA'	26.964	-	26.964	-	26.964
MINISTERO DEL TURISMO E DELLO SPETTACOLO	469	-	469	-	469
MINISTERO PER I BENI CULTURALI E AMBIENTALI	2.205	-	2.205	72	2.133
MINISTERO DELL'AMBIENTE	5.794	-	5.794	-	5.794
MINISTERO DELL'UNIVERSITA' E DELLA RICERCA SCIENTIFICA E TECNOLOGICA	4.527	-	4.527	44.595	-40.068
IN COMPLESSO	7.625.929	2.222.740	9.848.669	2.036.415	7.812.254

TABELLA N.3. - RISULTATI COMPLESSIVI DELLA GESTIONE DI CASSA  
(MILIONI DI LIRE)

V O C I	INCASSI O PAGAMENTI			PREVISIONI O AUTORIZZAZ. DEFINITIVE DI CASSA (M)	MASSA ACQUISIBILE O SPENDIBILE (N)	%	%
	COMPETENZA	RESIDUI	TOTALE (L)				
<b>E N T R A T E</b>							
TITOLO I - ENTRATE TRIBUTARIE	334.192.351	21.778.180	355.970.531	375.469.100	439.856.094	94,8	80,9
TITOLO II - ENTRATE EXTRA-TRIBUTARIE	73.464.096	7.605.079	81.069.175	77.074.187	87.164.547	105,2	93,0
<b>E N T R A T E C O R R E N T I</b>	(A) 407.656.447	29.383.259	437.039.706	452.543.287	527.020.641	96,6	82,9
TITOLO III - ALIENAZIONE ED AMMORTAMENTO DI BENI PATRIMONIALI E RISCOSSIONE DI CREDITI	4.003.967	6.986	4.010.953	7.476.897	7.935.292	53,6	50,5
<b>E N T R A T E F I N A L I</b>	(B) 411.660.414	29.390.245	441.050.659	460.020.184	534.955.933	95,9	82,4
DI CUI OPERAZIONI FINANZIARIE (-)	( 1.523.058)	( 6.464)	( 1.529.522)	( 1.275.522)	( 1.298.774)	119,9	117,8
<b>E N T R A T E F I N A L I N E T T E</b>	(C) (410.137.356)	( 29.383.781)	(439.521.137)	(458.744.662)	(533.657.159)	95,8	82,4
TITOLO IV - ACCENSIONE DI PRESTITI	227.062.835	-	227.062.835	285.162.899	229.604.699	79,6	98,9
<b>E N T R A T E C O M P L E S S I V E</b>	638.723.249	29.390.245	668.113.494	745.183.083	764.560.632	89,7	87,4
<b>S P E S E</b>							
TITOLO I - SPESE CORRENTI	(D) 467.286.518	39.248.890	506.535.408	537.963.677	574.764.242	94,2	88,1
TITOLO II - SPESE IN CONTO CAPITALE	48.191.305	20.601.852	68.793.157	98.890.618	131.606.571	69,6	52,3
<b>S P E S E F I N A L I</b>	(E) 515.477.823	59.850.742	575.328.565	636.854.295	706.370.813	90,3	81,4
DI CUI OPERAZIONI FINANZIARIE (-)	( 5.578.774)	( 3.378.055)	( 8.956.829)	( 9.862.521)	( 17.028.552)	90,8	52,6
<b>S P E S E F I N A L I N E T T E</b>	(F) (509.899.049)	( 56.472.687)	(566.371.736)	(626.991.774)	(689.342.261)	90,3	82,2
TITOLO III - RIMBORSO DI PRESTITI	107.594.325	134.166	107.728.491	108.525.697	109.126.708	99,3	98,7
<b>S P E S E C O M P L E S S I V E</b>	(G) 623.072.148	59.984.908	683.057.056	745.379.992	815.497.521	91,6	83,8
<b>R I S U L T A T I D I F F E R E N Z I A L I</b>							
RISPARMIO PUBBLICO	(A-D) -59.630.071	-9.865.631	-69.495.702	-85.420.390	-47.743.601	81,4	145,6
SALDO NETTO DA FINANZIARE	(B-E) -103.817.409	-30.460.497	-134.277.906	-176.834.111	-171.414.880	75,9	78,3
INDEBITAMENTO NETTO	(C-F) -99.761.693	-27.088.906	-126.850.599	-168.247.112	-155.685.102	75,4	81,5
RICORSO AL MERCATO	(B-G) -211.411.734	-30.594.663	-242.006.397	-285.359.808	-280.541.588	84,8	86,3

TABELLA N. 4. - ECONOMIE ED ECEDENZE DI CASSA  
(MILIONI DI LIRE)

MINISTERI	ECONOMIE (A)	ECEDENZE (B)	DIFFERENZA (C=A-B)
<b>TITOLO I - SPESE CORRENTI</b>			
PRESIDENZA DEL CONSIGLIO DEI MINISTRI	671.297	-	671.297
MINISTERO DEL TESORO	14.173.991	1.055.283	13.118.708
MINISTERO DELLE FINANZE	4.102.891	814.321	3.288.570
MINISTERO DEL BILANCIO E DELLA PROGRAMMAZIONE ECONOMICA	8.794	-	8.794
MINISTERO DI GRAZIA E GIUSTIZIA	1.127.077	142.812	984.265
MINISTERO DEGLI AFFARI ESTERI	786.936	-	786.936
MINISTERO DELLA PUBBLICA ISTRUZIONE	3.068.639	23.659	3.044.980
MINISTERO DELL'INTERNO	4.534.061	247	4.533.814
MINISTERO DEI LAVORI PUBBLICI	112.502	-	112.502
MINISTERO DEI TRASPORTI	169.718	3.859	165.859
MINISTERO DELLE POSTE E DELLE TELECOMUNICAZIONI	2.647	-	2.647
MINISTERO DELLA DIFESA	1.303.740	-	1.303.740
MINISTERO DELL'AGRICOLTURA E DELLE FORESTE	243.441	6.557	236.884
MINISTERO DELL'INDUSTRIA, DEL COMMERCIO E DELL'ARTIGIANATO	42.853	-	42.853
MINISTERO DEL LAVORO E DELLA PREVIDENZA SOCIALE	1.437.486	-	1.437.486
MINISTERO DEL COMMERCIO CON L'ESTERO	28.976	-	28.976
MINISTERO DELLA MARINA MERCANTILE	452.398	-	452.398
MINISTERO DELLE PARTECIPAZIONI STATALI	2.755	-	2.755
MINISTERO DELLA SANITA'	315.206	-	315.206
MINISTERO DEL TURISMO E DELLO SPETTACOLO	48.092	-	48.092
MINISTERO PER I BENI CULTURALI E AMBIENTALI	309.670	-	309.670
MINISTERO DELL'AMBIENTE	80.629	-	80.629
MINISTERO DELL'UNIVERSITA' E DELLA RICERCA SCIENTIFICA E TECNOLOGICA	451.208	-	451.208
<b>TOTALE TITOLO I</b>	<b>33.475.007</b>	<b>2.046.738</b>	<b>31.428.269</b>

SEGUE TABELLA N. 4. - ECONOMIE ED ECCELENZE DI CASSA

(MILIONI DI LIRE)

MINISTERI	ECONOMIE (A)	ECCELENZE (B)	DIFFERENZA (C=A-B)
<b>TITOLO II - SPESE IN CONTO CAPITALE</b>			
PRESIDENZA DEL CONSIGLIO DEI MINISTRI	1.156.588	-	1.156.588
MINISTERO DEL TESORO	10.709.505	-	10.709.505
MINISTERO DELLE FINANZE	184.924	-	184.924
MINISTERO DEL BILANCIO E DELLA PROGRAMMAZIONE ECONOMICA	2.208.949	-	2.208.949
MINISTERO DI GRAZIA E GIUSTIZIA	379.240	-	379.240
MINISTERO DEGLI AFFARI ESTERI	11.326	-	11.326
MINISTERO DELLA PUBBLICA ISTRUZIONE	2.444	-	2.444
MINISTERO DELL'INTERNO	2.342.175	-	2.342.175
MINISTERO DEI LAVORI PUBBLICI	3.455.136	544	3.454.592
MINISTERO DEI TRASPORTI	953.622	-	953.622
MINISTERO DELLA DIFESA	122.801	-	122.801
MINISTERO DELL'AGRICOLTURA E DELLE FORESTE	1.527.232	5.204	1.522.028
MINISTERO DELL'INDUSTRIA, DEL COMMERCIO E DELL'ARTIGIANATO	1.017.252	-	1.017.252
MINISTERO DEL LAVORO E DELLA PREVIDENZA SOCIALE	815.976	-	815.976
MINISTERO DEL COMMERCIO CON L'ESTERO	7.000	-	7.000
MINISTERO DELLA MARINA MERCANTILE	394.134	-	394.134
MINISTERO DELLE PARTECIPAZIONI STATALI	287.679	-	287.679
MINISTERO DELLA SANITA'	360.480	-	360.480
MINISTERO DEL TURISMO E DELLO SPETTACOLO	182.155	-	182.155
MINISTERO PER I BENI CULTURALI E AMBIENTALI	1.149.360	-	1.149.360
MINISTERO DELL'AMBIENTE	1.908.943	-	1.908.943
MINISTERO DELL'UNIVERSITA' E DELLA RICERCA SCIENTIFICA E TECNOLOGICA	926.288	-	926.288
<b>TOTALE TITOLO II</b>	<b>30.103.209</b>	<b>5.748</b>	<b>30.097.461</b>
<b>TOTALE SPESE FINALI</b>	<b>63.578.216</b>	<b>2.052.486</b>	<b>61.525.730</b>
<b>TITOLO III - RIMBORSO DI PRESTITI</b>			
MINISTERO DEL TESORO	797.283	77	797.206
<b>TOTALE TITOLO III</b>	<b>797.283</b>	<b>77</b>	<b>797.206</b>
<b>IN COMPLESSO</b>	<b>64.375.499</b>	<b>2.052.563</b>	<b>62.322.936</b>

SEGUE TABELLA N. 4. - ECONOMIE ED ECCELENZE DI CASSA  
(MILIONI DI LIRE)

MINISTERI	ECONOMIE	ECCELENZE	DIFFERENZA
	(A)	(B)	(C=A-B)
PRESIDENZA DEL CONSIGLIO DEI MINISTRI	1.827.885	-	1.827.885
MINISTERO DEL TESORO	25.680.779	1.055.360	24.625.419
MINISTERO DELLE FINANZE	4.287.815	814.321	3.473.494
MINISTERO DEL BILANCIO E DELLA PROGRAMMAZIONE ECONOMICA	2.217.743	-	2.217.743
MINISTERO DI GRAZIA E GIUSTIZIA	1.506.317	142.812	1.363.505
MINISTERO DEGLI AFFARI ESTERI	798.262	-	798.262
MINISTERO DELLA PUBBLICA ISTRUZIONE	3.071.083	23.659	3.047.424
MINISTERO DELL'INTERNO	6.876.236	247	6.875.989
MINISTERO DEI LAVORI PUBBLICI	3.567.638	544	3.567.094
MINISTERO DEI TRASPORTI	1.123.340	3.859	1.119.481
MINISTERO DELLE POSTE E DELLE TELECOMUNICAZIONI	2.647	-	2.647
MINISTERO DELLA DIFESA	1.426.541	-	1.426.541
MINISTERO DELL'AGRICOLTURA E DELLE FORESTE	1.770.673	11.761	1.758.912
MINISTERO DELL'INDUSTRIA, DEL COMMERCIO E DELL'ARTIGIANATO	1.060.105	-	1.060.105
MINISTERO DEL LAVORO E DELLA PREVIDENZA SOCIALE	2.253.462	-	2.253.462
MINISTERO DEL COMMERCIO CON L'ESTERO	35.976	-	35.976
MINISTERO DELLA MARINA MERCANTILE	846.532	-	846.532
MINISTERO DELLE PARTECIPAZIONI STATALI	290.434	-	290.434
MINISTERO DELLA SANITA'	675.686	-	675.686
MINISTERO DEL TURISMO E DELLO SPETTACOLO	230.247	-	230.247
MINISTERO PER I BENI CULTURALI E AMBIENTALI	1.459.030	-	1.459.030
MINISTERO DELL'AMBIENTE	1.989.572	-	1.989.572
MINISTERO DELL'UNIVERSITA' E DELLA RICERCA SCIENTIFICA E TECNOLOGICA	1.377.496	-	1.377.496
<b>IN COMPLESSO</b>	<b>64.375.499</b>	<b>2.052.563</b>	<b>62.322.936</b>

TABELLA N.5. - ANALISI DELLE ENTRATE : PREVISIONI E ACCERTAMENTI  
(MILIONI DI LIRE)

E N T R A T E	PREVISIONI	VARIAZIONI	PREVISIONI DEFINITIVE		ACCERTAMENTI		DIFFERENZE (A-B)	% (A/B)
			VALORI ASSOLUTI (A)	COMPOSIZ.NE PERCENTUALE	VALORI ASSOLUTI (B)	COMPOSIZ.NE PERCENTUALE		
TITOLO I - ENTRATE TRIBUTARIE								
CATEGORIA I - IMPOSTE SUL PATRIMONIO E SUL REDDITO	218.640.000	-11.892.000	206.748.000	29,7	206.019.513	30,1	+728.487	100,4
CATEGORIA II - TASSE ED IMPOSTE SUGLI AFFARI	115.863.783	+2.209.417	118.073.200	17,0	113.070.237	16,5	+5.002.963	104,4
CATEGORIA III - IMPOSTE SULLA PRODUZIONE, SUI CONSUMI E DOGANE	43.337.300	+1.841.600	45.178.900	6,5	44.967.092	6,6	+211.808	100,5
CATEGORIA IV - MONOPOLI	6.930.000	-20.000	6.910.000	1,0	6.768.926	1,0	+141.074	102,1
CATEGORIA V - LOTTO, LOTTERIE ED ALTRE ATTIVITA' DI GIUOCO	3.340.000	+440.000	3.780.000	0,5	3.832.107	0,6	-52.107	98,6
TOTALE TITOLO I	388.111.083	-7.420.983	380.690.100	54,7	374.657.875	54,8	+6.032.225	101,6
TITOLO II - ENTRATE EXTRA-TRIBUTARIE								
CATEGORIA VI - PROVENTI SPECIALI	646.827	+323.678	970.505	0,1	862.391	0,1	+108.114	112,5
CATEGORIA VII - PROVENTI DI SERVIZI PUBBLICI MINORI	1.989.644	+479.594	2.469.238	0,4	4.789.117	0,7	-2.319.879	51,6
CATEGORIA VIII - PROVENTI DEI BENI DELLO STATO	448.695	+782.011	1.230.706	0,2	490.019	0,1	+740.687	251,2
CATEGORIA IX - PRODOTTI NETTI DI AZIENDE AUTONOME ED UTILI DI GESTIONI	317.586	-	317.586	-	550.937	0,1	-233.351	57,6
CATEGORIA X - INTERESSI SU ANTICIPAZIONI E CREDITI VARI DEL TESORO	525.423	+600.000	1.125.423	0,2	1.366.952	0,2	-241.529	82,3
CATEGORIA XI - RICUPERI, RIMBORSI E CONTRIBUTI	52.543.842	+4.892.801	57.436.643	8,3	57.093.805	8,3	+342.838	100,6
CATEGORIA XII - PARTITE CHE SI COMPENSANO NELLA SPESA	11.053.371	+2.721.883	13.775.254	2,0	12.957.146	1,9	+818.108	106,3
TOTALE TITDLO II	67.525.388	+9.799.967	77.325.355	11,2	78.110.367	11,4	-785.012	99,0
TITOLO III - ALIENAZIONE ED AMMORTAMENTO DI BENI PATRIMONIALI E RISCOSSIONE DI CREDITI								
CATEGORIA XIII - VENDITA DI BENI ED AFFRANCAZIONE DI CANONI	5.607.900	-	5.607.900	0,8	2.104.148	0,3	+3.503.752	266,5
CATEGORIA XIV - AMMORTAMENTO DI BENI PATRIMONIALI	593.475	-	593.475	0,1	593.475	0,1	-	100,0
CATEGORIA XV - RIMBORSO DI ANTICIPAZIONI E DI CREDITI VARI DEL TESORO	35.154	+1.240.368	1.275.522	0,2	1.529.307	0,2	-253.785	83,4
TOTALE TITOLO III	6.236.529	+1.240.368	7.476.897	1,1	4.226.930	0,6	+3.249.967	176,9
ENTRATE FINALI	461.873.000	+3.619.352	465.492.352	67,0	456.995.172	66,8	+8.497.180	101,9
TITOLO IV - ACCENSIONE DI PRESTITI	227.583.089	+2.021.610	229.604.699	33,0	227.062.835	33,2	+2.541.864	101,1
IN COMPLESSO	689.456.089	+5.640.962	695.097.051	100,0	684.058.007	100,0	+11.039.044	101,6

TABELLA N.6. - ANALISI DELLE ENTRATE : SOMME ESIGIBILI, PREVISIONI E INCASSI  
(MILIONI DI LIRE)

E N T R A T E	MASSA ACQUISIBILE (A)	PREVISIONI INIZIALI DI CASSA (B)	VARIAZIONI (C)	PREVISIONI DEFINITIVE DI CASSA (D)	I N C A S S I			RAPPORTI %	
					COMPETENZA (E)	RESIDUI (F)	TOTALI (G)	(G/A)	(G/B)
<b>TITOLO I - ENTRATE TRIBUTARIE</b>									
CATEGORIA I - IMPOSTE SUL PATRIMONIO E SUL REDDITO	240.088.525	214.274.000	-12.351.000	201.923.000	190.475.174	6.731.023	197.206.197	82,1	97,7
CATEGORIA II - TASSE ED IMPOSTE SUGLI AFFARI	138.509.089	113.879.783	+3.797.417	117.677.200	95.498.877	11.345.743	106.844.620	77,1	90,8
CATEGORIA III - IMPOSTE SULLA PRODUZIONE, SUI CONSUMI E DOGANE	46.874.428	43.337.300	+1.841.600	45.178.900	40.530.652	1.504.588	42.035.240	89,7	93,0
CATEGORIA IV - MONOPOLI	8.363.987	6.930.000	-20.000	6.910.000	5.558.057	1.104.246	6.662.303	79,7	96,4
CATEGORIA V - LOTTO, LOTTERIE ED ALTRE ATTIVITA' DI GIUOCO	6.020.065	3.340.000	+440.000	3.780.000	2.129.591	1.092.580	3.222.171	53,5	85,2
<b>TOTALE TITOLO I</b>	<b>439.856.094</b>	<b>381.761.083</b>	<b>-6.291.983</b>	<b>375.469.100</b>	<b>334.192.351</b>	<b>21.778.180</b>	<b>355.970.531</b>	<b>80,9</b>	<b>94,8</b>
<b>TITOLO II - ENTRATE EXTRA-TRIBUTARIE</b>									
CATEGORIA VI - PROVENTI SPECIALI	999.976	646.828	+323.678	970.506	844.698	18.422	863.120	86,3	88,9
CATEGORIA VII - PROVENTI DI SERVIZI PUBBLICI MINORI	6.050.150	1.939.214	+501.759	2.440.973	3.078.455	542.770	3.621.225	59,9	148,4
CATEGORIA VIII - PROVENTI DEI BENI DELLO STATO	1.382.689	448.695	+782.011	1.230.706	306.695	43.409	350.104	25,3	28,4
CATEGORIA IX - PRODOTTI NETTI DI AZIENDE AUTONOME ED UTILI DI GESTIONI	832.211	438.214	+76.411	514.625	1.476	522.216	523.692	62,9	101,8
CATEGORIA X - INTERESSI SU ANTICIPAZIONI E CREDITI VARI DEL TESORO	1.569.865	576.434	+450.000	1.026.434	871.661	418.440	1.290.101	82,2	125,7
CATEGORIA XI - RICUPERI, RIMBORSI E CONTRIBUTI	61.976.958	52.147.851	+4.886.745	57.034.596	55.912.321	5.639.347	61.551.668	99,3	107,9
CATEGORIA XII - PARTITE CHE SI COMPENSANO NELLA SPESA	14.352.698	11.255.408	+2.600.939	13.856.347	12.448.790	420.475	12.869.265	89,7	92,9
<b>TOTALE TITOLO II</b>	<b>87.164.547</b>	<b>67.452.644</b>	<b>+9.621.543</b>	<b>77.074.187</b>	<b>73.464.096</b>	<b>7.605.079</b>	<b>81.069.175</b>	<b>93,0</b>	<b>105,1</b>
<b>TITOLO III - ALIENAZIONE ED AMMORTAMENTO DI BENI PATRIMONIALI E RISCOSSIONE DI CREDITI</b>									
CATEGORIA XIII - VENDITA DI BENI ED AFFRANCAZIONE DI CANONI	5.611.735	5.607.900	-	5.607.900	2.103.088	522	2.103.610	37,5	37,5
CATEGORIA XIV - AMMORTAMENTO DI BENI PATRIMONIALI	1.024.783	593.475	-	593.475	377.821	-	377.821	36,9	63,7
CATEGORIA XV - RIMBORSO DI ANTICIPAZIONI E DI CREDITI VARI DEL TESORO	1.298.774	35.154	+1.240.368	1.275.522	1.523.058	6.464	1.529.522	117,8	119,9
<b>TOTALE TITOLO III</b>	<b>7.935.292</b>	<b>6.236.529</b>	<b>+1.240.368</b>	<b>7.476.897</b>	<b>4.003.967</b>	<b>6.986</b>	<b>4.010.953</b>	<b>50,5</b>	<b>53,6</b>
<b>ENTRATE FINALI</b>	<b>534.955.933</b>	<b>455.450.256</b>	<b>+4.569.928</b>	<b>460.020.184</b>	<b>411.660.414</b>	<b>29.390.245</b>	<b>441.050.659</b>	<b>82,4</b>	<b>95,9</b>
<b>TITOLO IV - ACCENSIONE DI PRESTITI</b>	<b>229.604.699</b>	<b>254.879.880</b>	<b>+30.283.019</b>	<b>285.162.899</b>	<b>227.062.835</b>	<b>-</b>	<b>227.062.835</b>	<b>98,8</b>	<b>79,6</b>
<b>IN COMPLESSO</b>	<b>764.560.632</b>	<b>710.330.136</b>	<b>+34.852.947</b>	<b>745.183.083</b>	<b>638.723.249</b>	<b>29.390.245</b>	<b>668.113.494</b>	<b>87,3</b>	<b>89,6</b>

TABELLA N. 7. - ANALISI FUNZIONALE DELLE SPESE: PREVISIONI ED IMPEGNI  
(MILIONI DI LIRE)

F U N Z I O N I	PREVISIONI INIZIALI		VARIAZIONI (B)	%	PREVISIONI DEFINITIVE		I M P E G N I		DIFFERENZE (C-D)
	VALORI ASSOLUTI (A)	COMPOSIZ. PERCENT. (A)			VALORI ASSOLUTI (C)	COMPOSIZ. PERCENT. (C)	VALORI ASSOLUTI (D)	COMPOSIZ. PERCENT. (D)	
SEZIONE I - AMMINISTRAZIONE GENERALE	16.454.213	2,4	+3.394.656	20,6	19.848.869	2,9	19.487.710	2,8	+361.159
SEZIONE II - DIFESA NAZIONALE	19.190.547	2,8	+1.770.196	9,2	20.960.743	3,0	20.765.613	3,0	+195.130
SEZIONE III - GIUSTIZIA	5.100.594	0,7	+620.314	12,2	5.720.908	0,8	5.646.045	0,8	+74.863
SEZIONE IV - SICUREZZA PUBBLICA	11.053.736	1,6	+1.174.650	10,6	12.228.386	1,8	12.137.856	1,8	+90.530
SEZIONE V - RELAZIONI INTERNAZIONALI	17.656.522	2,6	+954.622	5,4	18.611.144	2,7	17.572.880	2,6	+1.038.264
SEZIONE VI - ISTRUZIONE E CULTURA	46.869.169	6,8	+2.295.397	4,9	49.164.566	7,1	49.003.342	7,1	+161.224
SEZIONE VII - UNIVERSITA' E RICERCA SCIENTIFICA	9.503.863	1,4	+1.022.589	10,8	10.526.452	1,5	10.566.275	1,5	-39.823
SEZIONE VIII - EDILIZIA	4.681.576	0,7	+264.210	5,6	4.945.786	0,7	4.932.209	0,7	+13.577
SEZIONE IX - LAVORO E PREVIDENZA SOCIALE	37.645.511	5,5	+2.926.417	7,8	40.571.928	5,8	40.454.468	5,9	+117.460
SEZIONE X - ASSISTENZA PUBBLICA	15.690.176	2,3	+6.364	-	15.696.540	2,3	14.661.558	2,1	+1.034.982
SEZIONE XI - IGIENE E SANITA'	79.351.226	11,5	+6.782.448	8,5	86.133.674	12,4	86.088.612	12,5	+45.062
SEZIONE XII - TRASPORTI E COMUNICAZIONI	32.190.987	4,7	+1.501.907	4,7	33.692.894	4,8	33.600.745	4,9	+92.149
SEZIONE XIII - AGRICOLTURA E ALIMENTAZIONE	3.411.114	0,5	+2.861.439	83,9	6.272.553	0,9	6.143.315	0,9	+129.238
SEZIONE XIV - INDUSTRIA, COMMERCIO E ARTIGIANATO	4.074.996	0,6	+2.704.421	66,4	6.779.417	1,0	6.481.983	0,9	+297.434
SEZIONE XV - INTERVENTI STRAORDINARI PER IL MEZZOGIORNO	4.197.596	0,6	+40.636	1,0	4.238.232	0,6	3.968.953	0,6	+269.279
SEZIONE XVI - OPERE ED INTERVENTI ECONOMICI NON ATTRIBUIBILI A PARTICOLARI SETTORI	5.455.713	0,8	+2.393.793	43,9	7.849.506	1,1	7.810.157	1,1	+39.349



SEGUE TABELLA N. 7. - ANALISI FUNZIONALE DELLE SPESE: PREVISIONI ED IMPEGNI  
(MILIONI DI LIRE)

F U N Z I O N I	PREVISIONI INIZIALI		VARIAZIONI (B)	%	PREVISIONI DEFINITIVE		I M P E G N I		DIFFERENZE (C-D)
	VALORI ASSOLUTI (A)	COMPOSIZ. PERCENT. (A)			VALORI ASSOLUTI (C)	COMPOSIZ. PERCENT. (C)	VALORI ASSOLUTI (D)	COMPOSIZ. PERCENT. (D)	
SEZIONE XVII - FINANZA REGIONALE E LOCALE	41.887.994	6,1	+31.290.019	74,7	73.178.013	10,5	72.921.688	10,6	+256.325
SEZIONE XVIII - PROTEZIONE CIVILE E PUBBLICHE CALAMITA'	1.921.391	0,3	+259.288	13,5	2.180.679	0,3	2.066.987	0,3	+113.692
SEZIONE XIX - FONDI SPECIALI E DI RISERVA	61.053.425	8,9	-53.800.550	88,1	7.252.875	1,0	2.500.000	0,4	+4.752.875
SEZIONE XX - INTERESSI DI DEBITI	135.109.914	19,4	-1.395.011	1,0	133.714.903	19,2	134.137.208	19,6	-422.305
SEZIONE XXI - ONERI NON RIPARTIBILI	27.758.211	4,0	+160.632	0,6	27.918.843	4,0	29.018.469	4,2	-1.099.626
TOTALE	580.258.474	84,2	+7.228.437	1,2	587.486.911	84,4	579.966.073	84,3	+7.520.838
SEZIONE XXII - RIMBORSO DI PRESTITI	109.197.615	15,8	-935.000	0,9	108.262.615	15,6	107.971.199	15,7	+291.416
TOTALE COMPLESSIVO	689.456.089	100,0	+6.293.437	-	695.749.526	100,0	687.937.272	100,0	+7.812.254

TABELLA N. 8. - ANALISI FUNZIONALE DELLE SPESE: SOMME SPENDIBILI, AUTORIZZAZIONI E PAGAMENTI  
(MILIONI DI LIRE)

F U N Z I O N I	MASSA SPENDIBILE (A)	AUTORIZZAZ. INIZIALI DI CASSA	VARIAZIONI	AUTORIZZAZ. DEFINITIVE DI CASSA (B)	P A G A M E N T I			RAPPORTI %	
					COMPETENZA	RESIDUI	TOTALI (C)	(C/A)	(C/B)
SEZIONE I - AMMINISTRAZIONE GENERALE	25.059.642	17.438.362	+5.494.268	22.932.630	15.470.544	3.341.899	18.812.443	75,1	82,0
SEZIONE II - DIFESA NAZIONALE	31.885.792	19.839.570	+1.692.198	21.531.768	15.357.361	4.949.353	20.306.714	63,7	94,3
SEZIONE III - GIUSTIZIA	6.708.422	5.163.345	+1.175.568	6.338.913	4.557.897	541.501	5.099.398	76,0	80,4
SEZIONE IV - SICUREZZA PUBBLICA	13.335.939	11.161.489	+1.475.943	12.637.432	11.432.697	709.125	12.141.822	91,0	96,1
SEZIONE V - RELAZIONI INTERNAZIONALI	18.972.842	17.682.771	+1.217.688	18.900.459	16.863.445	239.921	17.103.366	90,1	90,5
SEZIONE VI - ISTRUZIONE E CULTURA	54.882.619	48.025.420	+4.990.774	53.016.194	45.350.584	2.680.921	48.031.505	87,5	90,6
SEZIONE VII - UNIVERSITA' E RICERCA SCIENTIFICA	15.727.268	9.549.056	+1.824.958	11.374.014	9.392.931	667.087	10.060.018	64,0	88,4
SEZIONE VIII - EDILIZIA	11.888.367	7.204.805	+380.803	7.585.608	3.170.983	2.271.777	5.442.760	45,8	71,8
SEZIONE IX - LAVORO E PREVIDENZA SOCIALE	48.369.006	39.745.214	+6.849.739	46.594.953	37.571.903	5.109.021	42.680.924	88,2	91,6
SEZIONE X - ASSISTENZA PUBBLICA	23.545.057	16.561.864	-369.763	16.192.101	7.620.409	6.054.318	13.674.727	58,1	84,5
SEZIONE XI - IGIENE E SANITA'	92.069.700	80.624.890	+10.321.967	90.946.857	82.490.213	3.658.583	86.148.796	93,6	94,7
SEZIONE XII - TRASPORTI E COMUNICAZIONI	47.520.681	34.535.828	+3.928.100	38.463.928	26.617.823	5.630.113	32.247.936	67,9	83,8
SEZIONE XIII - AGRICOLTURA E ALIMENTAZIONE	11.262.910	5.064.365	+2.627.642	7.692.007	4.676.776	1.202.502	5.879.278	52,2	76,4
SEZIONE XIV - INDUSTRIA, COMMERCIO E ARTIGIANATO	15.458.839	6.609.575	+3.865.536	10.475.111	3.838.980	4.429.342	8.268.322	53,5	78,9
SEZIONE XV - INTERVENTI STRAORDINARI PER IL MEZZOGIORNO	5.155.641	4.607.840	-26.884	4.580.956	3.737.833	387.238	4.125.071	80,0	90,0
SEZIONE XVI - OPERE ED INTERVENTI ECONOMICI NON ATTRIBUIBILI A PARTICOLARI SETTORI	16.529.892	7.645.902	+5.026.542	12.672.444	4.890.230	1.893.055	6.783.285	41,0	53,5

SEQUE TABELLA N. 8. - ANALISI FUNZIONALE DELLE SPESE, SOMME SPENDIBILI, AUTORIZZAZIONI E PAGAMENTI  
(MILIONI DI LIRE)

FUNZIONI	MASSA SPENDIBILE (A)	AUTORIZZAZ. INIZIALI DI CASSA	VARIAZIONI	AUTORIZZAZ. DEFINITIVE DI CASSA (B)	P A G A M E N T I			RAPPORTI %	
					COMPETENZA	RESIDUI	TOTALI (C)	(C/A)	(C/B)
SEZIONE XVII - FINANZA REGIONALE E LOCALE	88.599.610	43.350.108	+36.147.960	79.498.068	60.430.331	10.554.679	70.985.010	80,1	89,3
SEZIONE XVIII - PROTEZIONE CIVILE E PUBBLICHE CALAMITA'	3.880.944	2.052.448	+1.574.967	3.627.415	1.673.029	1.147.970	2.820.999	72,7	77,8
SEZIONE XIX - FONDI SPECIALI E DI RISERVA	7.267.434	61.098.425	-52.351.724	8.746.701	2.500.000	-	2.500.000	34,4	28,6
SEZIONE XX - INTERESSI DI DEBITI	137.684.642	134.669.936	-1.260.973	133.408.963	130.385.913	2.993.037	133.378.950	96,9	100,0
SEZIONE XXI - ONERI NON RIPARTIBILI	30.565.566	28.485.544	+1.152.229	29.637.773	27.447.941	1.389.300	28.837.241	94,3	97,3
TOTALE	706.370.813	601.116.757	+35.737.538	636.854.295	515.477.823	59.850.742	575.328.565	81,4	90,3
SEZIONE XXII - RIMBORSO DI PRESTITI	109.126.708	109.213.379	-687.682	108.525.697	107.594.325	134.166	107.728.491	98,7	99,3
TOTALE COMPLESSIVO	815.497.521	710.330.136	+35.049.856	745.379.992	623.072.148	59.984.908	683.057.056	83,8	91,6

TABELLA N.9. - ANALISI ECONOMICA DELLE SPESE : PREVISIONI ED IMPEGNI.  
(MILIONI DI LIRE)

AGGREGATI ECONOMICI	PREVISIONI INIZIALI		VARIAZIONI (B)	%	PREVISIONI DEFINITIVE		I M P E G N I	
	VALORI ASSOLUTI (A)	COMPOSIZ. NE PERCENTUALE			VALORI ASSOLUTI	COMPOSIZ. NE PERCENTUALE	VALORI ASSOLUTI	COMPOSIZ. NE PERCENTUALE
TITOLO I - SPESE CORRENTI	509.593.741	73,8	+5.940.580	1,2	515.534.321	74,6	510.786.285	74,2
CONSUMI PUBBLICI	125.096.220	18,1	+8.769.175	7,0	133.865.395	18,8	133.900.575	19,5
PERSONALE	102.437.508	14,8	+5.310.602	5,2	107.748.110	15,3	108.139.958	15,7
CATEGORIA II - PERSONALE IN ATTIVITA' DI SERVIZIO	80.239.894	11,6	+3.917.980	4,9	84.157.874	12,0	83.449.028	12,1
CATEGORIA III - PERSONALE IN QUIESCENZA	22.197.614	3,2	+1.392.622	6,3	23.590.236	3,3	24.690.930	3,6
BENI E SERVIZI	22.658.712	3,3	+3.458.573	15,3	26.117.285	3,5	25.760.617	3,8
CATEGORIA I - SERVIZI DEGLI ORGANI COSTITUZIONALI	1.248.611	0,2	+89.245	7,1	1.337.856	0,1	1.337.855	0,2
CATEGORIA IV - ACQUISTO DI BENI E SERVIZI	20.816.626	3,0	+3.369.328	16,2	24.185.954	3,4	23.829.287	3,5
CATEGORIA VIII - AMMORTAMENTI	593.475	0,1	-	-	593.475	-	593.475	0,1
TRASFERIMENTI DI REDDITI	318.614.402	46,1	+41.964.412	13,2	360.578.814	52,9	358.507.063	52,0
CATEGORIA V - TRASFERIMENTI	181.114.439	26,2	+43.636.269	24,1	224.750.708	33,4	222.448.659	32,2
CATEGORIA VI - INTERESSI	137.499.963	19,9	-1.671.857	1,2	135.828.106	19,5	136.058.404	19,8
ALTRE	65.883.119	9,6	-44.793.007	68,0	21.090.112	2,9	18.378.647	2,7
CATEGORIA VII - POSTE CORRETTIVE E COMPENSATIVE DELLE ENTRATE	17.196.129	2,5	+742.580	4,3	17.938.709	2,5	17.773.468	2,6
CATEGORIA IX - SOMME NON ATTRIBUIBILI	48.686.990	7,1	-45.535.587	93,5	3.151.403	0,4	605.179	0,1

SEQUE TABELLA N.9. - ANALISI ECONOMICA DELLE SPESE : PREVISIONI ED IMPEGNI.  
(MILIONI DI LIRE)

AGGREGATI ECONOMICI	PREVISIONI INIZIALI		VARIAZIONI (B)	X (B/A)	PREVISIONI DEFINITIVE		I M P E G N I	
	VALORI ASSOLUTI (A)	COMPOSIZ. NE PERCENTUALE			VALORI ASSOLUTI	COMPOSIZ. NE PERCENTUALE	VALORI ASSOLUTI	COMPOSIZ. NE PERCENTUALE
TITOLO II - SPESE IN CONTO CAPITALE	70.664.733	10,4	+1.287.857	1,8	71.952.590	9,9	69.179.788	10,1
INVESTIMENTI	51.989.882	7,7	+11.026.232	21,2	63.016.114	8,7	62.484.232	9,1
DIRETTI	2.977.347	0,5	+1.705.053	57,3	4.682.400	0,5	4.680.416	0,7
CATEGORIA X - BENI ED OPERE IMMOBILIARI A CARICO DIRETTO DELLO STATO	2.510.232	0,4	+1.594.120	63,5	4.104.352	0,5	4.102.385	0,6
CATEGORIA XI - BENI MOBILI, MACCHINE ED ATTREZZATURE TECNICO-SCIENTIFICHE A CARICO DIRETTO DELLO STATO	467.115	0,1	+110.933	23,7	578.048	-	578.031	0,1
INDIRETTI (CATEGORIA XII)	46.011.998	6,7	+8.168.059	17,8	54.180.057	7,7	53.660.316	7,8
FINANZIARI	3.000.537	0,5	+1.153.120	38,4	4.153.657	0,5	4.143.500	0,6
CATEGORIA XIII - PARTECIPAZIONI AZIONARIE E CONFERIMENTI	1.156.700	0,2	+723.480	62,5	1.880.180	0,2	1.872.023	0,3
CATEGORIA XIV - CONCESSIONE DI CREDITI ED ANTICIPAZIONI PER FINALITA' PRODUTTIVE	1.843.837	0,3	+429.640	23,3	2.273.477	0,3	2.271.477	0,3
ALTRE	18.674.851	2,7	-9.738.375	52,1	8.936.476	1,2	6.695.556	1,0
CATEGORIA XV - CONCESSIONE DI CREDITI ED ANTICIPAZIONI PER FINALITA' NON PRODUTTIVE	2.495.066	0,4	+1.700.498	68,2	4.195.564	0,6	4.195.556	0,6
CATEGORIA XVI - SOMME NON ATTRIBUIBILI	16.179.785	2,3	-11.438.873	70,7	4.740.912	0,6	2.500.000	0,4
T O T A L E	580.258.474	84,2	+7.228.437	1,2	587.486.911	84,5	579.966.073	84,3
TITOLO III - RIMBORSO DI PRESTITI	109.197.615	15,8	-935.000	0,9	108.262.615	15,5	107.971.199	15,7
TOTALE COMPLESSIVO	689.456.089	100,0	+6.293.437	0,9	695.749.526	100,0	687.937.272	100,0

TABELLA N.10. - ANALISI ECONOMICA DELLE SPESE : SOMME SPENDIBILI, AUTORIZZAZIONI E PAGAMENTI  
(MILIONI DI LIRE)

AGGREGATI ECONOMICI	MASSA SPENDIBILE (A)	AUTORIZZAZ. INIZIALI DI CASSA	VARIAZIONI	AUTORIZZAZ. DEFINITIVE DI CASSA (B)	P A G A M E N T I			RAPPORTI %	
					COMPETENZA	RESIDUI	TOTALI (C)	(C/A)	(C/B)
TITOLO I - SPESE CORRENTI	574.764.242	515.809.795	+22.153.882	537.963.677	467.286.518	39.248.890	506.535.408	88,1	94,2
CONSUMI PUBBLICI	155.716.299	126.971.915	+14.393.791	141.365.706	119.130.794	11.151.958	130.282.752	83,7	92,2
PERSONALE	111.951.606	102.625.399	+8.786.665	111.412.064	105.048.422	2.287.396	107.335.818	95,9	96,3
CATEGORIA II - PERSONALE IN ATTIVITA' DI SERVIZIO	88.215.695	80.423.868	+7.285.991	87.709.859	80.413.122	2.229.450	82.642.572	93,7	94,2
CATEGORIA III - PERSONALE IN QUIESCENZA	23.735.911	22.201.531	+1.500.674	23.702.205	24.635.300	57.946	24.693.246	104,0	104,2
BENI E SERVIZI	43.764.693	24.346.516	+5.607.126	29.953.642	14.082.372	8.864.562	22.946.934	52,4	76,6
CATEGORIA I - SERVIZI DEGLI ORGANI COSTITUZIONALI	1.337.856	1.248.611	+89.244	1.337.855	1.333.093	-	1.333.093	99,6	99,6
CATEGORIA IV - ACQUISTO DI BENI E SERVIZI	41.402.054	22.504.430	+5.086.574	27.591.004	12.371.458	8.864.562	21.236.020	51,3	77,0
CATEGORIA VIII - AMMORTAMENTI	1.024.783	593.475	+431.308	1.024.783	377.821	-	377.821	36,9	36,9
TRASFERIMENTI DI REDDITI	396.147.175	322.405.176	+51.646.936	374.052.112	331.195.287	26.548.850	357.744.137	90,3	95,6
CATEGORIA V - TRASFERIMENTI	255.703.450	185.145.175	+53.049.229	238.194.404	199.184.314	23.211.747	222.396.061	87,0	93,4
CATEGORIA VI - INTERESSI	140.443.725	137.260.001	-1.402.293	135.857.708	132.010.973	3.337.103	135.348.076	96,4	99,6
ALTRE	22.900.768	66.432.704	-43.886.845	22.545.859	16.960.437	1.548.082	18.508.519	80,8	82,1
CATEGORIA VII - POSTE CORRETTIVE E COMPENSATIVE DELLE ENTRATE	19.621.116	17.696.188	+1.001.459	18.697.647	16.872.834	1.465.769	18.338.603	93,5	98,1
CATEGORIA IX - SOMME NON ATTRIBUIBILI	3.279.652	48.736.516	-44.888.304	3.848.212	87.603	82.313	169.916	5,2	4,4

SEGUE TABELLA N.10. - ANALISI ECONOMICA DELLE SPESE : SOMME SPENDIBILI, AUTORIZZAZIONI E PAGAMENTI  
(MILIONI DI LIRE)

AGGREGATI ECONOMICI	MASSA SPENDIBILE (A)	AUTORIZZAZ. INIZIALI DI CASSA	VARIAZIONI	AUTORIZZAZ. DEFINITIVE DI CASSA (B)	P A G A M E N T I			RAPPORTI %	
					COMPETENZA	RESIDUI	TOTALI (C)	(C/A)	(C/B)
TITOLO II - SPESE IN CONTO CAPITALE	131.606.571	85.306.962	+13.583.656	98.890.618	48.191.305	20.601.852	68.793.157	52,3	69,6
INVESTIMENTI	118.787.838	65.997.210	+21.608.224	87.605.434	43.307.815	18.299.820	61.607.635	51,9	70,3
DIRETTI	19.608.079	8.909.691	+2.748.686	11.658.377	778.024	4.831.288	5.609.312	28,6	48,1
CATEGORIA X - BENI ED OPERE IMMOBILIARI A CARICO DIRETTO DELLO STATO	17.881.472	8.123.618	+2.382.400	10.506.018	583.083	4.392.481	4.975.564	27,8	47,4
CATEGORIA XI - BENI MOBILI, MACCHINE ED ATTREZZATURE TECNICO-SCIENTIFICHE A CARICO DIRETTO DELLO STATO	1.726.607	786.073	+366.286	1.152.359	194.941	438.807	633.748	36,7	55,0
INDIRETTI (CATEGORIA XII)	90.005.059	53.730.427	+17.203.361	70.933.788	39.334.507	12.392.509	51.727.016	57,5	72,9
FINANZIARI	9.174.700	3.357.092	+1.656.177	5.013.269	3.195.284	1.076.023	4.271.307	46,6	85,2
CATEGORIA XIII - PARTECIPAZIONI AZIONARIE E CONFERIMENTI	2.894.579	1.353.255	+1.096.535	2.449.790	1.414.360	803.513	2.217.873	76,6	90,5
CATEGORIA XIV - CONCESSIONE DI CREDITI ED ANTICIPAZIONI PER FINALITA' PRODUTTIVE	6.280.121	2.003.837	+559.642	2.563.479	1.780.924	272.510	2.053.434	32,7	80,1
ALTRE	12.818.733	19.309.752	-8.024.568	11.285.184	4.883.490	2.302.032	7.185.522	56,1	63,7
CATEGORIA XV - CONCESSIONE DI CREDITI ED ANTICIPAZIONI PER FINALITA' NON PRODUTTIVE	7.853.852	2.668.967	+2.180.285	4.849.252	2.383.490	2.302.032	4.685.522	59,7	96,6
CATEGORIA XVI - SOMME NON ATTRIBUIBILI	4.964.881	16.640.785	-10.204.853	6.435.932	2.500.000	-	2.500.000	50,4	38,8
T O T A L E	706.370.813	601.116.757	+35.737.538	636.854.295	515.477.823	59.850.742	575.328.565	81,4	90,3
TITOLO III - RIMBORSO DI PRESTITI	109.126.708	109.213.379	-687.682	108.525.697	107.594.325	134.166	107.728.491	98,7	99,3
TOTALE COMPLESSIVO	815.497.521	710.330.136	+35.049.856	745.379.992	623.072.148	59.984.908	683.057.056	83,8	91,6

## EVOLUZIONE DEL BILANCIO DELLO STATO - ACCERTAMENTI E IMPEGNI

(miliardi di lire)

VOCI	1981		1982			1983			1984		
	Valori assoluti	% Complesso	Valori assoluti	%		Valori assoluti	%		Valori assoluti	%	
				Complesso	Variazioni		Complesso	Variazioni		Complesso	Variazioni
OPERAZIONI FINALI											
Entrate											
Tributarie.....	89.728	79,1	115.496	76,9	28,7%	143.760	77,9	24,5%	161.887	78,8	12,6%
Extratributarie	23.289	20,5	34.011	22,7	46,0%	40.313	21,8	18,5%	42.883	20,9	6,4%
Alienazione ed ammortamento beni patrimoniali e riscossione di crediti.....	451	0,4	623	0,4	38,1%	514	0,3	-17,5%	655	0,3	27,4%
Totale...	113.468	100,0	150.130	100,0	32,3%	184.587	100,0	23,0%	205.425	100,0	11,3%
Spese											
Correnti.....	140.905	78,8	166.121	79,6	17,9%	209.245	80,4	26,0%	247.807	83,5	18,4%
Conto capitale.	37.838	21,2	42.696	20,4	12,8%	50.909	19,6	19,2%	49.126	16,5	-3,5%
Totale...	178.743	100,0	208.817	100,0	16,8%	260.154	100,0	24,6%	296.933	100,0	14,1%



Segue: Tabella n. 11

(miliardi di lire)

VOCI	1985			1986			1987		
	Valori assoluti	%		Valori assoluti	%		Valori assoluti	%	
		Complesso	Variazioni		Complesso	Variazioni		Comp.sso	Variaz.ni
OPERAZIONI FINALI									
Entrate									
Tributarie.....	179.348	78,5	10,8%	199.580	76,8	11,3%	228.094	80,2	14,3%
Extratributarie	48.898	21,4	14,0%	59.401	22,8	21,5%	55.516	19,5	-6,5%
Alienazione ed ammortamento beni patrimoniali e riscossione di crediti.....	606	0,1	-7,5%	1.023	0,4	68,8%	649	0,4	-36,6%
Totale...	228.852	100,0	11,4%	260.004	100,0	13,6%	284.259	100,0	9,3%
Spese									
Correnti.....	293.158	83,0	18,3%	332.961	82,0	13,6%	362.955	82,5	9,0%
Conto capitale.	60.207	17,0	22,6%	73.264	18,0	21,7%	76.807	17,5	4,8%
Totale...	353.365	100,0	19,0%	406.225	100,0	15,0%	439.762	100,0	8,3%

(miliardi di lire)

VOCI	1988			1989			1990			1991		
	Valori assoluti	%		Valori assoluti	%		Valori assoluti	%		Valori assoluti	%	
		Comp.sso	Variaz.ni		Comp.sso	Variaz.ni		Comp.sso	Variaz.ni		Comp.sso	Variaz.ni
OPERAZIONI FINALI												
Entrate												
Tributarie....	260.986	81,9	14,4%	294.075	81,8	12,7%	330.135	80,5	12,3%	374.658	82,0	13,5%
Extratributarie	56.808	17,8	2,3%	64.437	17,9	13,4%	78.725	19,2	22,2%	78.110	17,1	-0,8%
Alienazione ed ammortamento beni patrimoniali e riscossione di crediti.....	985	0,4	51,8%	1.091	0,3	10,8%	1.449	0,3	32,8%	4.227	0,9	191,7%
Totale...	318.779	100,0	12,1%	359.603	100,0	12,8%	410.309	100,0	14,1%	456.995	100,0	11,4%
Spese												
Correnti.....	412.060	83,8	13,5%	413.460	84,7	-0,3%	463.470	85,6	12,1%	510.786	88,1	10,2%
Conto capitale	79.212	16,2	3,1%	74.753	15,3	-5,6%	78.106	14,4	4,5%	69.180	11,9	-11,4%
Totale...	491.272	100,0	11,7%	488.213	100,0	-0,6%	541.576	100,0	10,9%	579.966	100,0	7,1%

Segue: Tabella n. 11.

(miliardi di lire)

VOCI	1982	1983	1984	1985	1986	1987	1988	1989	1990	1991
<b>OPERAZIONI INDEBITAMENTO</b>										
Accensione di prestiti..	50.932	88.001	116.299	129.390	134.128	87.507	124.198	100.696	201.155	227.063
Rimborso di prestiti....	26.350	19.016	50.950	35.498	46.003	22.415	53.814	28.165	124.329	107.971
<b>ENTRATE COMPLESSIVE.....</b>	<b>201.062</b>	<b>272.588</b>	<b>321.674</b>	<b>357.842</b>	<b>394.132</b>	<b>371.766</b>	<b>442.976</b>	<b>460.299</b>	<b>611.464</b>	<b>684.058</b>
Spese complessive.....	235.467	279.165	347.883	388.863	452.228	462.177	545.085	516.378	665.906	687.937
<b>RISULTATI DIFFERENZIALI</b>										
Risparmio pubblico.....	-16.614	-25.172	-43.047	-65.312	-73.980	-79.345	-94.266	-54.947	-54.610	-58.018
Saldo netto da finanziare	-58.687	-75.562	-91.558	-124.913	-146.221	-155.503	-172.493	-128.609	-131.268	-122.971
Indebitamento netto.....	-43.204	-58.865	-76.730	-108.132	-137.590	-146.654	-164.198	-118.513	-122.201	-116.161
Ricorso al mercato.....	-85.037	-94.578	-142.508	-160.411	-192.224	-177.918	-226.307	-156.774	-255.597	-230.942
Disavanzo complessivo...	-34.105	-6.577	-26.209	-31.021	-58.096	-90.411	-102.109	-56.078	-54.443	-3.879

## EVOLUZIONE DEL BILANCIO DELLO STATO - INCASSI E PAGAMENTI

(miliardi di lire)

VOCI	1981		1982			1983			1984		
	Valori assoluti	% Complesso	Valori assoluti	%		Valori assoluti	%		Valori assoluti	%	
				Complesso	Variazioni		Complesso	Variazioni		Complesso	Variazioni
OPERAZIONI FINALI											
Entrate											
Tributarie.....	85.482	79,9	109.757	72,5	28,4%	139.147	78,3	26,8%	157.556	78,5	13,2%
Extratributarie	21.113	19,7	40.881	27,0	93,6%	38.042	21,4	-6,9%	42.486	21,2	11,7%
Alienazione ed ammortamento beni patrimo- niali e ris- cossione di crediti.....	440	0,4	662	0,4	50,5%	510	0,3	-23,0%	583	0,3	14,3%
Totale...	107.035	100,0	151.300	100,0	41,4%	177.699	100,0	17,4%	200.625	100,0	12,9%
Spese											
Correnti.....	131.402	85,1	171.294	82,7	30,4%	198.453	79,1	15,9%	244.567	83,1	23,2%
Conto capitale.	23.037	14,9	35.778	17,3	55,3%	52.410	20,9	46,5%	49.687	16,9	-5,2%
Totale...	154.439	100,0	207.072	100,0	34,1%	250.863	100,0	21,1%	294.254	100,0	17,3%

Segue: Tabella n. 12

(miliardi di lire)

VOCI	1985			1986			1987		
	Valori assoluti	%		Valori assoluti	%		Valori assoluti	%	
		Complesso	Variazioni		Complesso	Variazioni		Complesso	Variazioni

## OPERAZIONI FINALI

## Entrate

Tributarie.....	171.398	78,1	8,8%	211.150	79,1	34,0%	223.800	78,8	6,0%
Extratributarie	47.438	21,6	11,7%	54.874	20,5	29,2%	59.490	20,9	8,4%
Alienazione ed ammortamento beni patrimoniali e riscossione di crediti.....	549	0,3	-5,8%	877	0,4	50,4%	586	0,3	-33,2%
Totale...	219.385	100,0	9,4%	266.901	100,0	33,0%	283.876	100,0	6,4%

## Spese

Correnti.....	279.318	83,3	14,2%	318.948	82,9	30,4%	373.404	84,3	17,1%
Conto capitale.	55.911	16,7	12,5%	65.397	17,1	31,6%	69.561	15,7	6,4%
Totale...	335.229	100,0	13,9%	384.345	100,0	30,6%	442.965	100,0	15,3%

(miliardi di lire)

VOCI	1988			1989			1990			1991		
	Valori assoluti	%		Valori assoluti	%		Valori assoluti	%		Valori assoluti	%	
		Comp.sso	Variaz.ni		Comp.sso	Variaz.ni		Comp.sso	Variaz.ni		Comp.sso	Variaz.ni
<b>OPERAZIONI FINALI</b>												
Entrate												
Tributarie....	255.278	81,6	14,1%	282.723	81,6	10,8%	323.693	78,9	14,5%	355.971	80,7	10,0%
Extratributarie	56.730	18,1	-4,6%	62.580	18,1	10,3%	85.202	20,8	36,1%	81.069	18,4	-4,9%
Alienazione ed ammortamento beni patrimon- niali e ris- cossione di crediti.....	782	0,3	33,4%	1.087	0,3	39,0%	1.232	0,3	13,3%	4.011	0,9	225,6%
Totale...	312.790	100,0	10,2%	346.390	100,0	10,7%	410.127	100,0	18,4%	441.051	100,0	7,5%
Spese												
Correnti.....	407.376	85,9	9,1%	392.373	84,4	-3,7%	464.202	86,7	18,3%	506.536	88,0	9,1%
Conto capitale	67.211	14,1	-3,4%	72.276	15,6	7,5%	71.052	13,3	-1,7%	68.793	12,0	-3,2%
Totale...	474.587	100,0	7,1%	464.649	100,0	-2,1%	535.254	100,0	15,2%	575.329	100,0	7,5%

Segue: Tabella n. 12

(miliardi di lire)

VOCI	1982	1983	1984	1985	1986	1987	1988	1989	1990	1991
<b>OPERAZIONI INDEBITAMENTO</b>										
Accensione di prestiti....	50.942	88.006	116.293	129.371	134.143	86.702	125.676	101.175	201.155	227.063
Rimborso di prestiti.....	26.322	18.967	50.957	35.506	45.995	22.429	53.797	27.975	123.549	107.728
<b>ENTRATE COMPLESSIVE.....</b>	<b>202.243</b>	<b>265.705</b>	<b>316.918</b>	<b>348.756</b>	<b>401.044</b>	<b>370.578</b>	<b>438.466</b>	<b>447.565</b>	<b>611.283</b>	<b>668.113</b>
Spese complessive.....	233.394	269.830	345.211	370.735	430.340	465.394	528.384	492.624	658.803	683.057
<b>RISULTATI DIFFERENZIALI</b>										
Risparmio pubblico.....	-20.655	-21.265	-44.525	-60.432	-52.924	-90.114	-95.368	-47.071	-55.306	-69.496
Saldo netto da finanziare.	-55.771	-73.164	-93.625	-116.167	-117.444	-159.089	-161.797	-118.259	-125.126	-134.278
Indebitamento netto.....	-43.150	-53.236	-77.201	-100.927	-108.831	-150.841	-154.326	-109.916	-116.118	-126.851
Ricorso al mercato.....	-82.093	-92.131	-144.586	-151.350	-163.439	-181.518	-215.594	-146.234	-248.675	-242.007
Disavanzo complessivo.....	-31.151	-4.125	-28.293	-21.979	-29.296	-94.816	-89.918	-45.057	-47.519	-14.944

TABELLA N. 13. - VARIAZIONI AI RESIDUI PASSIVI PROVENIENTI DA ESERCIZI PRECEDENTI

(MILIONI DI LIRE)

MINISTERI	ECONOMIE REALIZZATE NELLA GESTIONE DEI RESIDUI (A)	ELIMINAZIONI		TOTALE DELLE DIMINUZIONI (D=A+B+C)	VARIAZIONI IN AUMENTO PER ECCEDEN- ZE DI SPESA (E)	VARIAZIONI NETTE (F=D-E)
		PER PERENZIONE AMMINI- STRATIVA (B)	PER INTERVENUTA PRESCRIZIONE (C)			
<b>TITOLO I - SPESE CORRENTI</b>						
PRESIDENZA DEL CONSIGLIO DEI MINISTRI	12.326	25.741	-	38.067	-	38.067
MINISTERO DEL TESORO	1.271.361	181.642	826	1.453.829	-	1.453.829
MINISTERO DELLE FINANZE	498.435	427.555	-	925.990	635.430	290.560
MINISTERO DEL BILANCIO E DELLA PROGRAMMAZIONE ECONOMICA	99	1.335	-	1.434	-	1.434
MINISTERO DI GRAZIA E GIUSTIZIA	81.181	15.307	1	96.489	51.978	44.511
MINISTERO DEGLI AFFARI ESTERI	7.676	2.483	-	10.159	-	10.159
MINISTERO DELLA PUBBLICA ISTRUZIONE	174.456	22.229	-	196.685	87.781	108.904
MINISTERO DELL'INTERNO	219.102	255.229	2	474.333	1.864	472.469
MINISTERO DEI LAVORI PUBBLICI	7.637	10.550	-	18.187	-	18.187
MINISTERO DEI TRASPORTI	8.286	30.498	-	38.784	-	38.784
MINISTERO DELLE POSTE E DELLE TELECOMUNICAZIONI	232	-	-	232	-	232
MINISTERO DELLA DIFESA	23.958	462.540	-	486.498	-	486.498
MINISTERO DELL'AGRICOLTURA E DELLE FORESTE	1.686	32.052	-	33.738	8	33.730
MINISTERO DELL'INDUSTRIA, DEL COMMERCIO E DELL'ARTIGIANATO	346	4.796	-	5.142	-	5.142
MINISTERO DEL LAVORO E DELLA PREVIDENZA SOCIALE	14.431	144.520	-	158.951	-	158.951
MINISTERO DEL COMMERCIO CON L'ESTERO	1.087	41	-	1.128	-	1.128
MINISTERO DELLA MARINA MERCANTILE	2.791	145.057	-	147.848	-	147.848
MINISTERO DELLE PARTECIPAZIONI STATALI	548	-	-	548	-	548
MINISTERO DELLA SANITA'	6.234	11.140	-	17.374	-	17.374
MINISTERO DEL TURISMO E DELLO SPETTACOLO	1.844	20.756	-	22.600	-	22.600
MINISTERO PER I BENI CULTURALI E AMBIENTALI	70.525	24.160	-	94.685	-	94.685
MINISTERO DELL'AMBIENTE	763	13.159	-	13.922	-	13.922
MINISTERO DELL'UNIVERSITA' E DELLA RICERCA SCIENTIFICA E TECNOLOGICA	237.187	27.515	-	264.702	-	264.702
<b>TOTALE TITOLO I</b>	<b>2.642.191</b>	<b>1.858.305</b>	<b>829</b>	<b>4.501.325</b>	<b>777.061</b>	<b>3.724.264</b>



SEGUE 13. - VARIAZIONI AI RESIDUI PASSIVI PROVENIENTI DA ESERCIZI PRECEDENTI

(MILIONI DI LIRE)

MINISTERI	ECONOMIE REALIZZATE NELLA GESTIONE DEI RESIDUI (A)	ELIMINAZIONI		TOTALE DELLE DIMINUZIONI (D=A+B+C)	VARIAZIONI IN AUMENTO PER ECCEDEN- ZE DI SPESA (E)	VARIAZIONI NETTE (F=D-E)
		PER PERENZIONE AMMINI- STRATIVA (B)	PER INTERVENUTA PRESCRIZIONE (C)			
<b>TITOLO II - SPESE IN CONTO CAPITALE</b>						
PRESIDENZA DEL CONSIGLIO DEI MINISTRI	35.191	1.416	-	36.607	-	36.607
MINISTERO DEL TESORO	3.081.775	27.023	-	3.108.798	-	3.108.798
MINISTERO DELLE FINANZE	10.000	117.166	-	127.166	-	127.166
MINISTERO DEL BILANCIO E DELLA PROGRAMMAZIONE ECONOMICA	45.611	38.928	-	84.539	-	84.539
MINISTERO DI GRAZIA E GIUSTIZIA	14.420	29.952	-	44.372	-	44.372
MINISTERO DEGLI AFFARI ESTERI	486	78	-	564	-	564
MINISTERO DELLA PUBBLICA ISTRUZIONE	548	632	-	1.180	-	1.180
MINISTERO DELL'INTERNO	-	208.214	-	208.214	-	208.214
MINISTERO DEI LAVORI PUBBLICI	48.885	672.414	-	721.299	-	721.299
MINISTERO DEI TRASPORTI	1.178	20.309	-	21.487	-	21.487
MINISTERO DELLA DIFESA	386	17.462	-	17.848	-	17.848
MINISTERO DELL'AGRICOLTURA E DELLE FORESTE	80.307	261.658	-	341.965	-	341.965
MINISTERO DELL'INDUSTRIA, DEL COMMERCIO E DELL'ARTIGIANATO	70.291	485.573	-	555.864	-	555.864
MINISTERO DEL LAVORO E DELLA PREVIDENZA SOCIALE	1.674	499	-	2.173	-	2.173
MINISTERO DEL COMMERCIO CON L'ESTERO	-	-	-	-	-	-
MINISTERO DELLA MARINA MERCANTILE	77.678	26.820	-	104.498	-	104.498
MINISTERO DELLE PARTECIPAZIONI STATALI	-	-	-	-	-	-
MINISTERO DELLA SANITA'	1.757	10	-	1.767	-	1.767
MINISTERO DEL TURISMO E DELLO SPETTACOLO	4.610	5.074	-	9.684	-	9.684
MINISTERO PER I BENI CULTURALI E AMBIENTALI	868	9.785	-	10.653	-	10.653
MINISTERO DELL'AMBIENTE	16.946	-	-	16.946	-	16.946
MINISTERO DELL'UNIVERSITA' E DELLA RICERCA SCIENTIFICA E TECNOLOGICA	1.219	806.818	-	808.037	-	808.037
<b>TOTALE TITOLO II</b>	<b>3.493.830</b>	<b>2.729.831</b>	<b>-</b>	<b>6.223.661</b>	<b>-</b>	<b>6.223.661</b>
<b>TOTALE SPESE FINALI</b>	<b>6.136.021</b>	<b>4.588.136</b>	<b>829</b>	<b>10.724.986</b>	<b>777.061</b>	<b>9.947.925</b>
<b>TITOLO III - RIMBORSO DI PRESTITI</b>						
MINISTERO DEL TESORO	631.560	-	-	631.560	-	631.560
<b>TOTALE TITOLO III</b>	<b>631.560</b>	<b>-</b>	<b>-</b>	<b>631.560</b>	<b>-</b>	<b>631.560</b>
<b>IN COMPLESSO</b>	<b>6.767.581</b>	<b>4.588.136</b>	<b>829</b>	<b>11.356.546</b>	<b>777.061</b>	<b>10.579.485</b>

SEGUE 13. - VARIAZIONI AI RESIDUI PASSIVI PROVENIENTI DA ESERCIZI PRECEDENTI

(MILIONI DI LIRE)

MINISTERI	ECONOMIE REALIZZATE NELLA GESTIONE DEI RESIDUI (A)	ELIMINAZIONI		TOTALE DELLE DIMINUZIONI (D=A+B+C)	VARIAZIONI IN AUMENTO PER ECCEDEN- ZE DI SPESA (E)	VARIAZIONI NETTE (F=D-E)
		PER PERENZIONE AMMINI- STRATIVA (B)	PER INTERVENUTA PRESCRIZIONE (C)			
PRESIDENZA DEL CONSIGLIO DEI MINISTRI	47.517	27.157	-	74.674	-	74.674
MINISTERO DEL TESORO	4.984.696	208.665	826	5.194.187	-	5.194.187
MINISTERO DELLE FINANZE	508.435	544.721	-	1.053.156	635.430	417.726
MINISTERO DEL BILANCIO E DELLA PROGRAMMAZIONE ECONOMICA	45.710	40.263	-	85.973	-	85.973
MINISTERO DI GRAZIA E GIUSTIZIA	95.601	45.259	1	140.861	51.978	88.883
MINISTERO DEGLI AFFARI ESTERI	8.162	2.561	-	10.723	-	10.723
MINISTERO DELLA PUBBLICA ISTRUZIONE	175.004	22.861	-	197.865	87.781	110.084
MINISTERO DELL'INTERNO	219.102	463.443	2	682.547	1.864	680.683
MINISTERO DEI LAVORI PUBBLICI	56.522	682.964	-	739.486	-	739.486
MINISTERO DEI TRASPORTI	9.464	50.807	-	60.271	-	60.271
MINISTERO DELLE POSTE E DELLE TELECOMUNICAZIONI	232	-	-	232	-	232
MINISTERO DELLA DIFESA	24.344	480.002	-	504.346	-	504.346
MINISTERO DELL'AGRICOLTURA E DELLE FORESTE	81.993	293.710	-	375.703	8	375.695
MINISTERO DELL'INDUSTRIA, DEL COMMERCIO E DELL'ARTIGIANATO	70.637	490.369	-	561.006	-	561.006
MINISTERO DEL LAVORO E DELLA PREVIDENZA SOCIALE	16.105	145.019	-	161.124	-	161.124
MINISTERO DEL COMMERCIO CON L'ESTERO	1.087	41	-	1.128	-	1.128
MINISTERO DELLA MARINA MERCANTILE	80.469	171.877	-	252.346	-	252.346
MINISTERO DELLE PARTECIPAZIONI STATALI	548	-	-	548	-	548
MINISTERO DELLA SANITA'	7.991	11.150	-	19.141	-	19.141
MINISTERO DEL TURISMO E DELLO SPETTACOLO	6.454	25.830	-	32.284	-	32.284
MINISTERO PER I BENI CULTURALI E AMBIENTALI	71.393	33.945	-	105.338	-	105.338
MINISTERO DELL'AMBIENTE	17.709	13.159	-	30.868	-	30.868
MINISTERO DELL'UNIVERSITA' E DELLA RICERCA SCIENTIFICA E TECNOLOGICA	238.406	834.333	-	1.072.739	-	1.072.739
<b>TOTALE</b>	<b>6.767.581</b>	<b>4.588.136</b>	<b>829</b>	<b>11.356.546</b>	<b>777.061</b>	<b>10.579.485</b>

TABELLA N.14. - RIEPILOGO DEI RESIDUI ATTIVI AL 31 DICEMBRE 1991  
(MILIONI DI LIRE)

C A T E G O R I E	RESIDUI PROVENIENTI DA ESERCIZI PRECEDENTI					RESIDUI DI NUOVA FORMAZIONE (F)	TOTALE RESIDUI 31 DICEMBRE (G=E+F)
	CONSISTENZA I GENNAIO (A)	VARIAZIONI (B)	ACCERTATI 31 DICEMBRE (C=A+B)	VERSATI (D)	NON VERSATI (E)		
<b>TITOLO I - ENTRATE TRIBUTARIE</b>							
CATEGORIA I - IMPOSTE SUL PATRIMONIO E SUL REDDITO	33.340.525	-1.158.289	32.182.236	6.731.023	25.451.213	15.544.339	40.995.552
CATEGORIA II - TASSE ED IMPOSTE SUGLI AFFARI	20.435.889	+4.383.843	24.819.732	11.345.743	13.473.989	17.571.360	31.045.349
CATEGORIA III - IMPOSTE SULLA PRODUZIONE, SUI CONSUMI E DOGANE	1.695.528	-41.136	1.654.392	1.504.588	149.804	4.436.440	4.586.244
CATEGORIA IV - MONOPOLI	1.453.987	+158.509	1.612.496	1.104.246	508.250	1.210.869	1.719.119
CATEGORIA V - LOTTO, LOTTERIE ED ALTRE ATTIVITA' DI GIUOCO	2.240.065	+15.024	2.255.089	1.092.580	1.162.509	1.702.516	2.865.025
TOTALE TITOLO I	59.165.994	+3.357.951	62.523.945	21.778.180	40.745.765	40.465.524	81.211.289
<b>TITOLO II - ENTRATE EXTRA-TRIBUTARIE</b>							
CATEGORIA VI - PROVENTI SPECIALI	29.471	+4.320	33.791	18.422	15.369	17.693	33.062
CATEGORIA VII - PROVENTI DI SERVIZI PUBBLICI MINORI	3.580.912	+732.535	4.313.447	542.770	3.770.677	1.710.662	5.481.339
CATEGORIA VIII - PROVENTI DEI BENI DELLO STATO	151.983	+4.497	156.480	43.409	113.071	183.324	296.395
CATEGORIA IX - PRODOTTI NETTI DI AZIENDE AUTONOME ED UTILI DI GESTIONI	514.625	+7.592	522.217	522.216	1	549.461	549.462
CATEGORIA X - INTERESSI SU ANTICIPAZIONI E CREDITI VARI DEL TESORO	444.442	-977	443.465	418.440	25.025	495.291	520.316
CATEGORIA XI - RICUPERI, RIMBORSI E CONTRIBUTI	4.540.315	+1.396.899	5.937.214	5.639.347	297.867	1.181.484	1.479.351
CATEGORIA XII - PARTITE CHE SI COMPENSANO NELLA SPESA	577.444	-491	576.953	420.475	156.478	508.356	664.834
TOTALE TITOLO II	9.839.192	+2.144.375	11.983.567	7.605.079	4.378.488	4.646.271	9.024.759
<b>TITOLO III - ALIENAZIONE ED AMMORTAMENTO DI BENI PATRIMONIALI E RISCOSSIONE DI CREDITI</b>							
CATEGORIA XIII - VENDITA DI BENI ED AFFRANCAZIONE DI CANONI	3.835	-169	3.666	522	3.144	1.060	4.204
CATEGORIA XIV - AMMORTAMENTO DI BENI PATRIMONIALI	431.308	-215.654	215.654	-	215.654	215.654	431.308
CATEGORIA XV - RIMBORSO DI ANTICIPAZIONI E DI CREDITI VARI DEL TESORO	23.252	-1.930	21.322	6.464	14.858	6.249	21.107
TOTALE TITOLO III	458.395	-217.753	240.642	6.986	233.656	222.963	456.619
ENTRATE FINALI	69.463.581	+5.284.573	74.748.154	29.390.245	45.357.909	45.334.758	90.692.667
TITOLO IV - ACCENSIONE DI PRESTITI	-	-	-	-	-	-	-
IN COMPLESSO	69.463.581	+5.284.573	74.748.154	29.390.245	45.357.909	45.334.758	90.692.667

TABELLA N.15. - CONSISTENZA DEI RESIDUI PASSIVI PER VOCI FUNZIONALI  
(MILIONI DI LIRE)

S E Z I O N I	AL 31 DICEMBRE 1991	
	IN MILIONI DI LIRE	IN % DEGLI IMPEGNI 1991
SEZIONE I - AMMINISTRAZIONE GENERALE	5.445.673	27,9
SEZIONE II - DIFESA NAZIONALE	10.907.936	52,5
SEZIONE III - GIUSTIZIA	1.483.321	26,3
SEZIONE IV - SICUREZZA PUBBLICA	986.829	8,1
SEZIONE V - RELAZIONI INTERNAZIONALI	823.195	4,7
SEZIONE VI - ISTRUZIONE E CULTURA	6.396.960	13,1
SEZIONE VII - UNIVERSITA' E RICERCA SCIENTIFICA	4.619.466	43,7
SEZIONE VIII - EDILIZIA	5.780.705	117,2
SEZIONE IX - LAVORO E PREVIDENZA SOCIALE	4.593.591	11,4
SEZIONE X - ASSISTENZA PUBBLICA	8.711.415	59,4
SEZIONE XI - IGIENE E SANITA'	5.709.269	6,6
SEZIONE XII - TRASPORTI E COMUNICAZIONI	11.794.785	35,1
SEZIONE XIII - AGRICOLTURA E ALIMENTAZIONE	4.835.577	78,7
SEZIONE XIV - INDUSTRIA, COMMERCIO E ARTIGIANATO	6.287.671	97,0
SEZIONE XV - INTERVENTI STRAORDINARI PER IL MEZZOGIORNO	760.520	19,2
SEZIONE XVI - OPERE ED INTERVENTI ECONOMICI NON ATTRIBUIBILI A PARTICOLARI SETTORI	9.528.755	122,0

SEGUE TABELLA N.15. - CONSISTENZA DEI RESIDUI PASSIVI PER VOCI FUNZIONALI  
(MILIONI DI LIRE)

S E Z I O N I	AL 31 DICEMBRE 1991	
	IN MILIONI DI LIRE	IN % DEGLI IMPEGNI 1991
SEZIONE XVII - FINANZA REGIONALE E LOCALE	16.855.325	23,1
SEZIONE XVIII - PROTEZIONE CIVILE E PUBBLICHE CALAMITA'	825.695	39,9
SEZIONE XIX - FONDI SPECIALI E DI RISERVA	14.559	0,6
SEZIONE XX - INTERESSI DI DEBITI	4.710.776	3,5
SEZIONE XXI - ONERI NON RIPARTIBILI	2.501.462	8,6
TOTALE	113.573.485	19,6
SEZIONE XXII - RIMBORSO DI PRESTITI	475.241	0,4
IN COMPLESSO	114.048.726	16,6

TABELLA N.16. - RIEPILOGO DEI RESIDUI PASSIVI AL 31 DICEMBRE 1991, CLASSIFICATI PER VOCI FUNZIONALI  
(MILIONI DI LIRE)

S E Z I O N I	RESIDUI PROVENIENTI DA ESERCIZI PRECEDENTI					RESIDUI DI NUOVA FORMAZIONE	TOTALE RESIDUI 31 DICEMBRE
	CONSISTENZA I GENNAIO	VARIAZIONI	ACCERTATI 31 DICEMBRE	PAGATI	RIMASTI DA PAGARE		
	(A)	(B)	(C=A+B)	(D)	(E)		
SEZIONE I - AMMINISTRAZIONE GENERALE	5.210.773	-440.367	4.770.406	3.341.899	1.428.507	4.017.166	5.445.673
SEZIONE II - DIFESA NAZIONALE	10.925.049	-476.012	10.449.037	4.949.353	5.499.684	5.408.252	10.907.936
SEZIONE III - GIUSTIZIA	987.514	-50.840	936.674	541.501	395.173	1.088.148	1.483.321
SEZIONE IV - SICUREZZA PUBBLICA	1.107.553	-116.758	990.795	709.125	281.670	705.159	986.829
SEZIONE V - RELAZIONI INTERNAZIONALI	361.698	-8.017	353.681	239.921	113.760	709.435	823.195
SEZIONE VI - ISTRUZIONE E CULTURA	5.718.053	-292.930	5.425.123	2.680.921	2.744.202	3.652.758	6.396.960
SEZIONE VII - UNIVERSITA' E RICERCA SCIENTIFICA	5.200.816	-1.087.607	4.113.209	667.087	3.446.122	1.173.344	4.619.466
SEZIONE VIII - EDILIZIA	6.942.581	-651.325	6.291.256	2.271.777	4.019.479	1.761.226	5.780.705
SEZIONE IX - LAVORO E PREVIDENZA SOCIALE	7.797.078	-977.031	6.820.047	5.109.021	1.711.026	2.882.565	4.593.591
SEZIONE X - ASSISTENZA PUBBLICA	7.848.517	-123.933	7.724.584	6.054.318	1.670.266	7.041.149	8.711.415
SEZIONE XI - IGIENE E SANITA'	5.936.026	-166.573	5.769.453	3.658.583	2.110.870	3.598.399	5.709.269
SEZIONE XII - TRASPORTI E COMUNICAZIONI	13.827.787	-3.385.811	10.441.976	5.630.113	4.811.863	6.982.922	11.794.785
SEZIONE XIII - AGRICOLTURA E ALIMENTAZIONE	4.990.357	-418.817	4.571.540	1.202.502	3.369.038	1.466.539	4.835.577
SEZIONE XIV - INDUSTRIA, COMMERCIO E ARTIGIANATO	8.679.422	-605.412	8.074.010	4.429.342	3.644.668	2.643.003	6.287.671
SEZIONE XV - INTERVENTI STRAORDINARI PER IL MEZZOGIORNO	917.409	-771	916.638	387.238	529.400	231.120	760.520
SEZIONE XVI - OPERE ED INTERVENTI ECONOMICI NON ATTRIBIBILI A PARTICOLARI SETTORI	8.680.386	-178.503	8.501.883	1.893.055	6.608.828	2.919.927	9.528.755

SEGUE TABELLA N.16. - RIEPILOGO DEI RESIDUI PASSIVI AL 31 DICEMBRE 1991, CLASSIFICATI PER VOCI FUNZIONALI  
(MILIONI DI LIRE)

S E Z I O N I	RESIDUI PROVENIENTI DA ESERCIZI PRECEDENTI					RESIDUI DI NUOVA FORMAZIONE (F)	TOTALE RESIDUI 31 DICEMBRE (G=E+F)
	CONSISTENZA I GENNAIO	VARIAZIONI	ACCERTATI 31 DICEMBRE	PAGATI	RIMASTI DA PAGARE		
	(A)	(B)	(C=A+B)	(D)	(E)		
SEZIONE XVII - FINANZA REGIONALE E LOCALE	15.421.597	-502.950	14.918.647	10.554.679	4.363.968	12.491.357	16.855.325
SEZIONE XVIII - PROTEZIONE CIVILE E PUBBLICHE CALAMITA'	1.700.265	-120.558	1.579.707	1.147.970	431.737	393.958	825.695
SEZIONE XIX - FONDI SPECIALI E DI RISERVA	14.559	-	14.559	-	14.559	-	14.559
SEZIONE XX - INTERESSI DI DEBITI	3.969.739	-17.221	3.952.518	2.993.037	959.481	3.751.295	4.710.776
SEZIONE XXI - ONERI NON RIPARTIBILI	2.646.723	-326.489	2.320.234	1.389.300	930.934	1.570.528	2.501.462
<b>TOTALE</b>	<b>118.883.902</b>	<b>-9.947.925</b>	<b>108.935.977</b>	<b>59.850.742</b>	<b>49.085.235</b>	<b>64.488.250</b>	<b>113.573.485</b>
<b>SEZIONE XXII - RIMBORSO DI PRESTITI</b>	<b>864.093</b>	<b>-631.560</b>	<b>232.533</b>	<b>134.166</b>	<b>98.367</b>	<b>376.874</b>	<b>475.241</b>
<b>IN COMPLESSO</b>	<b>119.747.995</b>	<b>-10.579.485</b>	<b>109.168.510</b>	<b>59.984.908</b>	<b>49.183.602</b>	<b>64.865.124</b>	<b>114.048.726</b>

TABELLA N.17 - RESIDUI PASSIVI DI NUOVA FORMAZIONE PER VOCI FUNZIONALI  
(MILIONI DI LIRE)

S E Z I O N I	DELL'ESERCIZIO 1991	
	IN MILIONI DI LIRE	IN % DEGLI IMPEGNI
SEZIONE I - AMMINISTRAZIONE GENERALE	4.017.166	20,6
SEZIONE II - DIFESA NAZIONALE	5.408.252	26,0
SEZIONE III - GIUSTIZIA	1.088.148	19,3
SEZIONE IV - SICUREZZA PUBBLICA	705.159	5,8
SEZIONE V - RELAZIONI INTERNAZIONALI	709.435	4,0
SEZIONE VI - ISTRUZIONE E CULTURA	3.652.758	7,5
SEZIONE VII - UNIVERSITA' E RICERCA SCIENTIFICA	1.173.344	11,1
SEZIONE VIII - EDILIZIA	1.761.226	35,7
SEZIONE IX - LAVORO E PREVIDENZA SOCIALE	2.882.565	7,1
SEZIONE X - ASSISTENZA PUBBLICA	7.041.149	48,0
SEZIONE XI - IOIGENE E SANITA'	3.598.399	4,2
SEZIONE XII - TRASPORTI E COMUNICAZIONI	6.982.922	20,8
SEZIONE XIII - AGRICOLTURA E ALIMENTAZIONE	1.466.539	23,9
SEZIONE XIV - INDUSTRIA, COMMERCIO E ARTIGIANATO	2.643.003	40,8
SEZIONE XV - INTERVENTI STRAORDINARI PER IL MEZZOGIORNO	231.120	5,8
SEZIONE XVI - OPERE ED INTERVENTI ECONOMICI NON ATTRIBIBILI A PARTICOLARI SETTORI	2.919.927	37,4



SEQUE TABELLA N.17 - RESIDUI PASSIVI DI NUOVA FORMAZIONE PER VOCI FUNZIONALI  
(MILIONI DI LIRE)

S E Z I O N I	DELL'ESERCIZIO 1991	
	IN MILIONI DI LIRE	IN % DEGLI IMPEGNI
SEZIONE XVII - FINANZA REGIONALE E LOCALE	12.491.357	17,1
SEZIONE XVIII - PROTEZIONE CIVILE E PUBBLICHE CALAMITA'	393.958	19,1
SEZIONE XIX - FONDI SPECIALI E DI RISERVA	-	-
SEZIONE XX - INTERESSI DI DEBITI	3.751.295	2,8
SEZIONE XXI - ONERI NON RIPARTIBILI	1.570.528	5,4
TOTALE	64.488.250	11,1
SEZIONE XXII - RIMBORSO DI PRESTITI	376.874	0,3
IN COMPLESSO	64.865.124	9,4

TABELLA N.18. - CONSISTENZA DEI RESIDUI PASSIVI PER VOCI ECONOMICHE.  
(MILIONI DI LIRE)

C A T E G O R I E	AL 1 GENNAIO 1991		AL 31 DICEMBRE 1991	
	IN MILIONI DI LIRE	IN % DEGLI IMPEGNI 1990	IN MILIONI DI LIRE	IN % DEGLI IMPEGNI 1991
TITOLO I - SPESE CORRENTI				
CATEGORIA I - SERVIZI DEGLI ORGANI COSTITUZIONALI	-	-	4.762	0,4
CATEGORIA II - PERSONALE IN ATTIVITA' DI SERVIZIO	4.057.930	5,3	4.037.346	4,8
CATEGORIA III - PERSONALE IN QUIESCENZA	145.675	0,7	63.467	0,3
CATEGORIA IV - ACQUISTO DI BENI E SERVIZI	17.060.736	75,0	19.106.485	80,2
CATEGORIA V - TRASFERIMENTI	30.934.116	14,9	29.020.988	13,0
CATEGORIA VI - INTERESSI	4.615.619	3,9	5.146.363	3,8
CATEGORIA VII - POSTE CORRETTIVE E COMPENSATIVE DELLE ENTRATE	1.682.407	11,2	1.384.108	7,8
CATEGORIA VIII - AMMORTAMENTI	431.308	81,9	431.308	72,7
CATEGORIA IX - SOMME NON ATTRIBUIBILI	263.214	99,6	561.707	92,8
<b>TOTALE TITOLO I</b>	<b>59.191.005</b>	<b>12,8</b>	<b>59.756.534</b>	<b>11,7</b>
TITOLO II - SPESE IN CONTO CAPITALE				
CATEGORIA X - BENI ED OPERE IMMOBILIARI A CARICO DIRETTO DELLO STATO	13.608.712	309,9	12.175.439	296,8
CATEGORIA XI - BENI MOBILI, MACCHINE ED ATTREZZATURE TECNICO-SCIENIFICHE A CARICO DIRETTO DELLO STATO	1.183.566	174,8	1.063.522	184,0
CATEGORIA XII - TRASFERIMENTI	35.238.287	57,1	34.344.961	64,0
CATEGORIA XIII - PARTECIPAZIONI AZIONARIE E CONFERIMENTI	1.014.399	45,5	665.906	35,6
CATEGORIA XIV - CONCESSIONE DI CREDITI ED ANTICIPAZIONI PER FINALITA' PRODUTTIVE	4.006.644	187,9	3.403.801	149,8
CATEGORIA XV - CONCESSIONE DI CREDITI ED ANTICIPAZIONI PER FINALITA' NON PRODUTTIVE	3.658.288	65,1	1.939.353	46,2
CATEGORIA XVI - SOMME NON ATTRIBUIBILI	983.000	75,3	223.969	9,0
<b>TOTALE TITOLO II</b>	<b>59.692.896</b>	<b>76,4</b>	<b>53.816.951</b>	<b>77,8</b>
<b>TOTALE TITOLI I E II</b>	<b>118.883.901</b>	<b>22,0</b>	<b>113.573.485</b>	<b>19,6</b>
TITOLO III - RIMBORSO DI PRESTITI	864.094	0,7	475.241	0,4
<b>IN COMPLESSO</b>	<b>119.747.995</b>	<b>18,0</b>	<b>114.048.726</b>	<b>16,6</b>

TABELLA N.19. - RIEPILOGO DEI RESIDUI PASSIVI AL 31 DICEMBRE 1991, CLASSIFICATI PER VOCI ECONOMICHE.  
(MILIONI DI LIRE)

C A T E G O R I E	RESIDUI PROVENIENTI DA ESERCIZI PRECEDENTI					RESIDUI DI NUOVA FORMAZIONE (F)	TOTALE RESIDUI 31 DICEMBRE (G=E+F)
	CONSISTENZA I GENNAIO (A)	VARIAZIONI (B)	ACCERTATI 31 DICEMBRE (C=A+B)	PAGATI (D)	RIMASTI DA PAGARE (E)		
TITOLO I - SPESE CORRENTI							
CATEGORIA I - SERVIZI DEGLI ORGANI COSTITUZIONALI	-	-	-	-	-	4.762	4.762
CATEGORIA II - PERSONALE IN ATTIVITA' DI SERVIZIO	4.057.821	-826.931	3.230.890	2.229.450	1.001.440	3.035.906	4.037.346
CATEGORIA III - PERSONALE IN QUIESCENZA	145.675	-79.892	65.783	57.946	7.837	55.630	63.467
CATEGORIA IV - ACQUISTO DI BENI E SERVIZI	17.216.100	-702.882	16.513.218	8.864.562	7.648.656	11.457.829	19.106.485
CATEGORIA V - TRASFERIMENTI	30.952.742	-1.984.352	28.968.390	23.211.747	5.756.643	23.264.345	29.020.988
CATEGORIA VI - INTERESSI	4.615.619	-179.584	4.436.035	3.337.103	1.098.932	4.047.431	5.146.363
CATEGORIA VII - POSTE CORRETTIVE E COMPENSATIVE DELLE ENTRATE	1.682.407	+266.836	1.949.243	1.465.769	483.474	900.634	1.384.108
CATEGORIA VIII - AMMORTAMENTI	431.308	-215.654	215.654	-	215.654	215.654	431.308
CATEGORIA IX - SOMME NON ATTRIBUIBILI	128.249	-1.805	126.444	82.313	44.131	517.576	561.707
<b>TOTALE TITOLO I</b>	<b>59.229.921</b>	<b>-3.724.264</b>	<b>55.505.657</b>	<b>39.248.890</b>	<b>16.256.767</b>	<b>43.499.767</b>	<b>59.756.534</b>
TITOLO II - SPESE IN CONTO CAPITALE							
CATEGORIA X - BENI ED OPERE IMMOBILIARI A CARICO DIRETTO DELLO STATO	13.777.120	-728.502	13.048.618	4.392.481	8.656.137	3.519.302	12.175.439
CATEGORIA XI - BENI MOBILI, MACCHINE ED ATTREZZATURE TECNICO-SCIENTIFICHE A CARICO DIRETTO DELLO STATO	1.148.559	-29.320	1.119.239	438.807	680.432	383.090	1.063.522
CATEGORIA XII - TRASFERIMENTI	35.825.002	-3.413.341	32.411.661	12.392.509	20.019.152	14.325.809	34.344.961
CATEGORIA XIII - PARTECIPAZIONI AZIONARIE E CONFERIMENTI	1.014.399	-2.643	1.011.756	803.513	208.243	457.663	665.906
CATEGORIA XIV - CONCESSIONE DI CREDITI ED ANTICIPAZIONI PER FINALITA' PRODUTTIVE	4.006.644	-820.886	3.185.758	272.510	2.913.248	490.553	3.403.801
CATEGORIA XV - CONCESSIONE DI CREDITI ED ANTICIPAZIONI PER FINALITA' NON PRODUTTIVE	3.658.288	-1.228.969	2.429.319	2.302.032	127.287	1.812.066	1.939.353
CATEGORIA XVI - SOMME NON ATTRIBUIBILI	223.969	-	223.969	-	223.969	-	223.969
<b>TOTALE TITOLO II</b>	<b>59.653.981</b>	<b>-6.223.661</b>	<b>53.430.320</b>	<b>20.601.852</b>	<b>32.828.468</b>	<b>20.988.483</b>	<b>53.816.951</b>
<b>TOTALE TITOLI I E II</b>	<b>118.883.902</b>	<b>-9.947.925</b>	<b>108.935.977</b>	<b>59.850.742</b>	<b>49.085.235</b>	<b>64.488.250</b>	<b>113.573.485</b>
TITOLO III - RIMBORSO DI PRESTITI	864.093	-631.560	232.533	134.166	98.367	376.874	475.241
<b>IN COMPLESSO</b>	<b>119.747.995</b>	<b>-10.579.485</b>	<b>109.168.510</b>	<b>59.984.908</b>	<b>49.183.602</b>	<b>64.865.124</b>	<b>114.048.726</b>

TABELLA N.20. - RESIDUI PASSIVI DI NUOVA FORMAZIONE PER VOCI ECONOMICHE.  
(MILIONI DI LIRE)

C A T E G O R I E	ESERCIZIO 1990		ESERCIZIO 1991	
	IN MILIONI DI LIRE	IN % DEGLI IMPEGNI	IN MILIONI DI LIRE	IN % DEGLI IMPEGNI
TITOLO I - SPESE CORRENTI				
CATEGORIA I - SERVIZI DEGLI ORGANI COSTITUZIONALI	-	-	4.762	0,4
CATEGORIA II - PERSONALE IN ATTIVITA' DI SERVIZIO	3.030.040	3,9	3.035.906	3,6
CATEGORIA III - PERSONALE IN QUIESCENZA	59.978	0,3	55.630	0,2
CATEGORIA IV - ACQUISTO DI BENI E SERVIZI	10.628.246	46,7	11.457.829	48,1
CATEGORIA V - TRASFERIMENTI	26.522.777	12,8	23.264.345	10,5
CATEGORIA VI - INTERESSI	4.398.709	3,7	4.047.431	3,0
CATEGORIA VII - POSTE CORRETTIVE E COMPENSATIVE DELLE ENTRATE	1.310.844	8,7	900.634	5,1
CATEGORIA VIII - AMMORTAMENTI	215.654	41,0	215.654	36,3
CATEGORIA IX - SOMME NON ATTRIBUIBILI	185.552	70,2	517.576	85,5
<b>TOTALE TITOLO I</b>	<b>46.351.800</b>	<b>10,0</b>	<b>43.499.767</b>	<b>8,5</b>
TITOLO II - SPESE IN CONTO CAPITALE				
CATEGORIA X - BENI ED OPERE IMMOBILIARI A CARICO DIRETTO DELLO STATO	3.819.772	87,0	3.519.302	85,8
CATEGORIA XI - BENI MOBILI, MACCHINE ED ATTREZZATURE TECNICO-SCIENTIFICHE A CARICO DIRETTO DELLO STATO	563.357	83,2	383.090	66,3
CATEGORIA XII - TRASFERIMENTI	18.513.142	30,0	14.325.809	26,7
CATEGORIA XIII - PARTECIPAZIONI AZIONARIE E CONFERIMENTI	195.298	8,8	457.663	24,4
CATEGORIA XIV - CONCESSIONE DI CREDITI ED ANTICIPAZIONI PER FINALITA' PRODUTTIVE	459.817	21,6	490.553	21,6
CATEGORIA XV - CONCESSIONE DI CREDITI ED ANTICIPAZIONI PER FINALITA' NON PRODUTTIVE	2.335.876	41,6	1.812.066	43,2
CATEGORIA XVI - SOMME NON ATTRIBUIBILI	425.000	32,6	-	-
<b>TOTALE TITOLO II</b>	<b>26.312.262</b>	<b>33,7</b>	<b>20.988.483</b>	<b>30,3</b>
<b>TOTALE TITOLI I E II</b>	<b>72.664.062</b>	<b>13,4</b>	<b>64.488.250</b>	<b>11,1</b>
TITOLO III - RIMBORSO DI PRESTITI	795.899	0,6	376.874	0,3
<b>IN COMPLESSO</b>	<b>73.459.961</b>	<b>11,0</b>	<b>64.865.124</b>	<b>9,4</b>

TABELLA N. 21. - RESIDUI DA IMPEGNI E RESIDUI DI STANZIAMENTO

(MILIONI DI LIRE)

MINISTERI	RESIDUI DA IMPEGNI  (A)	RESIDUI DI STANZIAMENTO			RESIDUI COMPLESSIVI  (E=A+D)
		PROVENIENTI DALLA COMPETENZA 1991 (B)	PROVENIENTI DA ESERCIZI PRECEDENTI (C)	TOTALE  (D=B+C)	
<b>TITOLO I - SPESE CORRENTI</b>					
PRESIDENZA DEL CONSIGLIO DEI MINISTRI	510.931	440	23.554	23.994	534.925
MINISTERO DEL TESORO	19.530.064	165.211	19.850	185.061	19.715.125
MINISTERO DELLE FINANZE	4.701.560	895.527	121.734	1.017.261	5.718.821
MINISTERO DEL BILANCIO E DELLA PROGRAMMAZIONE ECONOMICA	9.937	-	708	708	10.645
MINISTERO DI GRAZIA E GIUSTIZIA	1.072.381	52.255	-	52.255	1.124.636
MINISTERO DEGLI AFFARI ESTERI	727.403	6.723	1.786	8.509	735.912
MINISTERO DELLA PUBBLICA ISTRUZIONE	3.122.512	-	-	-	3.122.512
MINISTERO DELL'INTERNO	11.292.460	7.000	24.980	31.980	11.324.440
MINISTERO DEI LAVORI PUBBLICI	194.263	1.200	89	1.289	195.552
MINISTERO DEI TRASPORTI	234.915	-	-	-	234.915
MINISTERO DELLE POSTE E DELLE TELECOMUNICAZIONI	3.119	-	-	-	3.119
MINISTERO DELLA DIFESA	11.458.697	35.210	4.520	39.730	11.498.427
MINISTERO DELL'AGRICOLTURA E DELLE FORESTE	206.770	-	-	-	206.770
MINISTERO DELL'INDUSTRIA, DEL COMMERCIO E DELL'ARTIGIANATO	38.543	-	-	-	38.543
MINISTERO DEL LAVORO E DELLA PREVIDENZA SOCIALE	3.129.428	-	-	-	3.129.428
MINISTERO DEL COMMERCIO CON L'ESTERO	45.893	-	-	-	45.893
MINISTERO DELLA MARINA MERCANTILE	675.574	-	-	-	675.574
MINISTERO DELLE PARTECIPAZIONI STATALI	1.425	-	-	-	1.425
MINISTERO DELLA SANITA'	412.748	34.582	11.631	46.213	458.961
MINISTERO DEL TURISMO E DELLO SPETTACOLO	248.622	18.597	-	18.597	267.219
MINISTERO PER I BENI CULTURALI E AMBIENTALI	278.169	640	1.941	2.581	280.750
MINISTERO DELL'AMBIENTE	102.732	39.900	1.111	41.011	143.743
MINISTERO DELL'UNIVERSITA' E DELLA RICERCA SCIENTIFICA E TECNOLOGICA	289.199	-	-	-	289.199
<b>TOTALE TITOLO I</b>	<b>58.287.345</b>	<b>1.257.285</b>	<b>211.904</b>	<b>1.469.189</b>	<b>59.756.534</b>

SEGUE TABELLA N. 21. - RESIDUI DA IMPEGNI E RESIDUI DI STANZIAMENTO

(MILIONI DI LIRE)

MINISTERI	RESIDUI DA IMPEGNI  (A)	RESIDUI DI STANZIAMENTO			RESIDUI COMPLESSIVI  (E=A+D)
		PROVENIENTI DALLA COMPETENZA 1991 (B)	PROVENIENTI DA ESERCIZI PRECEDENTI (C)	TOTALE  (D=B+C)	
<b>TITOLO II - SPESE IN CONTO CAPITALE</b>					
PRESIDENZA DEL CONSIGLIO DEI MINISTRI	1.133.813	65.868	289.344	355.212	1.489.025
MINISTERO DEL TESORO	9.153.506	984.817	100.300	1.085.117	10.238.623
MINISTERO DELLE FINANZE	513.001	414.837	20.000	434.837	947.838
MINISTERO DEL BILANCIO E DELLA PROGRAMMAZIONE ECONOMICA	1.179.997	1.317.188	100.000	1.417.188	2.597.185
MINISTERO DI GRAZIA E GIUSTIZIA	489.481	108.020	-	108.020	597.501
MINISTERO DEGLI AFFARI ESTERI	4.897	9.421	-	9.421	14.318
MINISTERO DELLA PUBBLICA ISTRUZIONE	4.698	-	-	-	4.698
MINISTERO DELL'INTERNO	3.801.139	23.678	-	23.678	3.824.817
MINISTERO DEI LAVORI PUBBLICI	6.535.631	1.113.981	35.002	1.148.983	7.684.614
MINISTERO DEI TRASPORTI	3.006.891	164.311	83.036	247.347	3.254.238
MINISTERO DELLA DIFESA	461.815	35.278	69.089	104.367	566.182
MINISTERO DELL'AGRICOLTURA E DELLE FORESTE	3.575.424	640.164	200.734	840.898	4.416.322
MINISTERO DELL'INDUSTRIA, DEL COMMERCIO E DELL'ARTIGIANATO	3.139.476	891.457	652	892.109	4.031.585
MINISTERO DEL LAVORO E DELLA PREVIDENZA SOCIALE	108.305	53.117	272.874	325.991	434.296
MINISTERO DEL COMMERCIO CON L'ESTERO	-	107.000	-	107.000	107.000
MINISTERO DELLA MARINA MERCANTILE	1.355.283	249.589	8.455	258.044	1.613.327
MINISTERO DELLE PARTECIPAZIONI STATALI	506.182	200.000	-	200.000	706.182
MINISTERO DELLA SANITA'	377.493	43.633	31.341	74.974	452.467
MINISTERO DEL TURISMO E DELLO SPETTACOLO	793.422	130.464	-	130.464	923.886
MINISTERO PER I BENI CULTURALI E AMBIENTALI	1.785.506	122.034	12.138	134.172	1.919.678
MINISTERO DELL'AMBIENTE	2.775.166	663.747	62.349	726.096	3.501.262
MINISTERO DELL'UNIVERSITA' E DELLA RICERCA SCIENTIFICA E TECNOLOGICA	4.438.992	52.915	-	52.915	4.491.907
<b>TOTALE TITOLO II</b>	<b>45.140.118</b>	<b>7.391.519</b>	<b>1.285.314</b>	<b>8.676.833</b>	<b>53.816.951</b>
<b>TOTALE SPESE FINALI</b>	<b>103.427.463</b>	<b>8.648.804</b>	<b>1.497.218</b>	<b>10.146.022</b>	<b>113.573.485</b>
<b>TITOLO III - RIMBORSO DI PRESTITI</b>					
MINISTERO DEL TESORO	475.241	-	-	-	475.241
<b>TOTALE TITOLO III</b>	<b>475.241</b>	<b>-</b>	<b>-</b>	<b>-</b>	<b>475.241</b>
<b>IN COMPLESSO</b>	<b>103.902.704</b>	<b>8.648.804</b>	<b>1.497.218</b>	<b>10.146.022</b>	<b>114.048.726</b>

SEGUE TABELLA N. 21. - RESIDUI DA IMPEGNI E RESIDUI DI STANZIAMENTO

(MILIONI DI LIRE)

MINISTERI	RESIDUI DA IMPEGNI  (A)	RESIDUI DI STANZIAMENTO			RESIDUI COMPLESSIVI  (E=A+D)
		PROVENIENTI DALLA COMPETENZA 1991 (B)	PROVENIENTI DA ESERCIZI PRECEDENTI  (C)	TOTALE  (D=B+C)	
PRESIDENZA DEL CONSIGLIO DEI MINISTRI	1.644.744	66.308	312.898	379.206	2.023.950
MINISTERO DEL TESORO	29.158.811	1.150.028	120.150	1.270.178	30.428.989
MINISTERO DELLE FINANZE	5.214.561	1.310.364	141.734	1.452.098	6.666.659
MINISTERO DEL BILANCIO E DELLA PROGRAMMAZIONE ECONOMICA	1.189.934	1.317.188	100.708	1.417.896	2.607.830
MINISTERO DI GRAZIA E GIUSTIZIA	1.561.862	160.275	-	160.275	1.722.137
MINISTERO DEGLI AFFARI ESTERI	732.300	16.144	1.786	17.930	750.230
MINISTERO DELLA PUBBLICA ISTRUZIONE	3.127.210	-	-	-	3.127.210
MINISTERO DELL'INTERNO	15.093.599	30.678	24.980	55.658	15.149.257
MINISTERO DEI LAVORI PUBBLICI	6.729.894	1.115.181	35.091	1.150.272	7.880.166
MINISTERO DEI TRASPORTI	3.241.806	164.311	83.036	247.347	3.489.153
MINISTERO DELLE POSTE E DELLE TELECOMUNICAZIONI	3.119	-	-	-	3.119
MINISTERO DELLA DIFESA	11.920.512	70.488	73.609	144.097	12.064.609
MINISTERO DELL'AGRICOLTURA E DELLE FORESTE	3.782.194	640.164	200.734	840.898	4.623.092
MINISTERO DELL'INDUSTRIA, DEL COMMERCIO E DELL'ARTIGIANATO	3.178.019	891.457	652	892.109	4.070.128
MINISTERO DEL LAVORO E DELLA PREVIDENZA SOCIALE	3.237.733	53.117	272.874	325.991	3.563.724
MINISTERO DEL COMMERCIO CON L'ESTERO	45.893	107.000	-	107.000	152.893
MINISTERO DELLA MARINA MERCANTILE	2.030.857	249.589	8.455	258.044	2.288.901
MINISTERO DELLE PARTECIPAZIONI STATALI	507.607	200.000	-	200.000	707.607
MINISTERO DELLA SANITA'	790.241	78.215	42.972	121.187	911.428
MINISTERO DEL TURISMO E DELLO SPETTACOLO	1.042.044	149.061	-	149.061	1.191.105
MINISTERO PER I BENI CULTURALI E AMBIENTALI	2.063.675	122.674	14.079	136.753	2.200.428
MINISTERO DELL'AMBIENTE	2.877.898	703.647	63.460	767.107	3.645.005
MINISTERO DELL'UNIVERSITA' E DELLA RICERCA SCIENTIFICA E TECNOLOGICA	4.728.191	52.915	-	52.915	4.781.106
<b>TOTALE</b>	<b>103.902.704</b>	<b>8.648.804</b>	<b>1.497.218</b>	<b>10.146.022</b>	<b>114.048.726</b>

TABELLA N. 22 - RESIDUI PASSIVI DI STANZIAMENTO AL 31 DICEMBRE 1991 PER ESERCIZI DI PROVENIENZA

(MILIONI DI LIRE)

M I N I S T E R I	E S E R C I Z I D I P R O V E N I E N Z A						T O T A L E
	1986 E PRECEDENTI	1987	1988	1989	1990	1991	
TITOLO I - SPESE CORRENTI							
PRESIDENZA DEL CONSIGLIO DEI MINISTRI	-	-	18.198	-	5.355	440	23.993
MINISTERO DEL TESORO	-	-	881	13.489	5.480	165.211	185.061
MINISTERO DELLE FINANZE	-	-	-	-	121.734	895.527	1.017.261
MINISTERO DEL BILANCIO E DELLA PROGRAMMAZIONE ECONOMICA	-	-	707	-	-	-	707
MINISTERO DI GRAZIA E GIUSTIZIA	-	-	-	-	-	52.255	52.255
MINISTERO DEGLI AFFARI ESTERI	-	-	-	-	1.786	6.723	8.509
MINISTERO DELLA PUBBLICA ISTRUZIONE	-	-	-	-	-	-	-
MINISTERO DELL'INTERNO	-	-	18.332	-	6.648	7.000	31.980
MINISTERO DEI LAVORI PUBBLICI	-	-	-	-	89	1.200	1.289
MINISTERO DEI TRASPORTI	-	-	-	-	-	-	-
MINISTERO DELLE POSTE E DELLE TELECOMUNICAZIONI	-	-	-	-	-	-	-
MINISTERO DELLA DIFESA	-	-	-	-	4.520	35.210	39.730
MINISTERO DELL'AGRICOLTURA E DELLE FORESTE	-	-	-	-	-	-	-
MINISTERO DELL'INDUSTRIA, DEL COMMERCIO E DELL'ARTIGIANATO	-	-	-	-	-	-	-
MINISTERO DEL LAVORO E DELLA PREVIDENZA SOCIALE	-	-	-	-	-	-	-
MINISTERO DEL COMMERCIO CON L'ESTERO	-	-	-	-	-	-	-
MINISTERO DELLA MARINA MERCANTILE	-	-	-	-	-	-	-
MINISTERO DELLE PARTECIPAZIONI STATALI	-	-	-	-	-	-	-
MINISTERO DELLA SANITA'	-	-	-	-	11.632	34.582	46.214
MINISTERO DEL TURISMO E DELLO SPETTACOLO	-	-	-	-	-	18.597	18.597
MINISTERO PER I BENI CULTURALI E AMBIENTALI	241	110	300	335	955	640	2.581
MINISTERO DELL'AMBIENTE	-	-	-	-	1.111	39.900	41.011
MINISTERO DELL'UNIVERSITA' E DELLA RICERCA SCIENTIFICA E TECNOLOGICA	-	-	-	-	-	-	-
TOTALE TITOLO I	241	110	38.418	13.824	159.310	1.257.285	1.469.188



SEGUE TABELLA N. 22 - RESIDUI PASSIVI DI STANZIAMENTO AL 31 DICEMBRE 1991 PER ESERCIZI DI PROVENIENZA

(MILIONI DI LIRE)

M I N I S T E R I	E S E R C I Z I D I P R O V E N I E N Z A						TOTALE
	1986 E PRECEDENTI	1987	1988	1989	1990	1991	
TITOLO II - SPESE IN CONTO CAPITALE							
PRESIDENZA DEL CONSIGLIO DEI MINISTRI	-	-	-	210.000	79.344	65.868	355.212
MINISTERO DEL TESORO	-	-	-	-	100.300	984.817	1.085.117
MINISTERO DELLE FINANZE	-	-	-	-	20.000	414.837	434.837
MINISTERO DEL BILANCIO E DELLA PROGRAMMAZIONE ECONOMICA	-	-	-	-	100.000	1.317.188	1.417.188
MINISTERO DI GRAZIA E GIUSTIZIA	-	-	-	-	-	108.020	108.020
MINISTERO DEGLI AFFARI ESTERI	-	-	-	-	-	9.421	9.421
MINISTERO DELLA PUBBLICA ISTRUZIONE	-	-	-	-	-	-	-
MINISTERO DELL'INTERNO	-	-	-	-	-	23.678	23.678
MINISTERO DEI LAVORI PUBBLICI	-	2	-	30.000	5.000	1.113.981	1.148.983
MINISTERO DEI TRASPORTI	-	974	-	-	82.063	164.311	247.348
MINISTERO DELLE POSTE E DELLE TELECOMUNICAZIONI	-	-	-	-	-	-	-
MINISTERO DELLA DIFESA	-	-	69.088	-	-	35.278	104.366
MINISTERO DELL'AGRICOLTURA E DELLE FORESTE	-	-	59.600	-	141.134	640.164	840.898
MINISTERO DELL'INDUSTRIA, DEL COMMERCIO E DELL'ARTIGIANATO	-	-	-	-	652	891.457	892.109
MINISTERO DEL LAVORO E DELLA PREVIDENZA SOCIALE	-	-	148.905	-	123.969	53.117	325.991
MINISTERO DEL COMMERCIO CON L'ESTERO	-	-	-	-	-	107.000	107.000
MINISTERO DELLA MARINA MERCANTILE	-	-	-	399	8.056	249.589	258.044
MINISTERO DELLE PARTECIPAZIONI STATALI	-	-	-	-	-	200.000	200.000
MINISTERO DELLA SANITA'	-	-	-	-	31.341	43.633	74.974
MINISTERO DEL TURISMO E DELLO SPETTACOLO	-	-	-	-	-	130.464	130.464
MINISTERO PER I BENI CULTURALI E AMBIENTALI	-	1.708	-	-	10.430	122.034	134.172
MINISTERO DELL'AMBIENTE	-	-	-	14.517	47.832	663.747	726.096

SEGUE TABELLA N. 22 - RESIDUI PASSIVI DI STANZIAMENTO AL 31 DICEMBRE 1991 PER ESERCIZI DI PROVENIENZA

(MILIONI DI LIRE)

M I N I S T E R I	E S E R C I Z I D I P R O V E N I E N Z A						T O T A L E
	1986 E PRECEDENTI	1987	1988	1989	1990	1991	
MINISTERO DELL'UNIVERSITA' E DELLA RICERCA SCIENTIFICA E TECNOLOGICA	-	-	-	-	-	52.915	52.915
TOTALE TITOLO II	-	2.684	277.593	254.916	750.121	7.391.519	8.676.833
TOTALE SPESE FINALI	241	2.794	316.011	268.740	909.431	8.648.804	10.146.021
TITOLO III - RIMBORSO DI PRESTITI							
TOTALE TITOLO III IN COMPLESSO	241	2.794	316.011	268.740	909.431	8.648.804	10.146.021

SEGUE TABELLA N. 22 - RESIDUI PASSIVI DI STANZIAMENTO AL 31 DICEMBRE 1991 PER ESERCIZI DI PROVENIENZA

(MILIONI DI LIRE)

M I N I S T E R I	E S E R C I Z I D I P R O V E N I E N Z A						T O T A L E
	1986 E PRECEDENTI	1987	1988	1989	1990	1991	
PRESIDENZA DEL CONSIGLIO DEI MINISTRI	-	-	18.199	210.000	84.699	66.307	379.205
MINISTERO DEL TESORO	-	-	881	13.489	105.780	1.150.029	1.270.179
MINISTERO DELLE FINANZE	-	-	-	-	141.734	1.310.364	1.452.098
MINISTERO DEL BILANCIO E DELLA PROGRAMMAZIONE ECONOMICA	-	-	707	-	100.000	1.317.187	1.417.894
MINISTERO DI GRAZIA E GIUSTIZIA	-	-	-	-	-	160.275	160.275
MINISTERO DEGLI AFFARI ESTERI	-	-	-	-	1.786	16.144	17.930
MINISTERO DELLA PUBBLICA ISTRUZIONE	-	-	-	-	-	-	-
MINISTERO DELL'INTERNO	-	-	18.332	-	6.648	30.678	55.658
MINISTERO DEI LAVORI PUBBLICI	-	2	-	30.000	5.089	1.115.181	1.150.272
MINISTERO DEI TRASPORTI	-	974	-	-	82.063	164.311	247.348
MINISTERO DELLE POSTE E DELLE TELECOMUNICAZIONI	-	-	-	-	-	-	-
MINISTERO DELLA DIFESA	-	-	69.088	-	4.520	70.488	144.096
MINISTERO DELL'AGRICOLTURA E DELLE FORESTE	-	-	59.600	-	141.134	640.164	840.898
MINISTERO DELL'INDUSTRIA, DEL COMMERCIO E DELL'ARTIGIANATO	-	-	-	-	652	891.457	892.109
MINISTERO DEL LAVORO E DELLA PREVIDENZA SOCIALE	-	-	148.905	-	123.969	53.117	325.991
MINISTERO DEL COMMERCIO CON L'ESTERO	-	-	-	-	-	107.000	107.000
MINISTERO DELLA MARINA MERCANTILE	-	-	-	399	8.056	249.589	258.044
MINISTERO DELLE PARTECIPAZIONI STATALI	-	-	-	-	-	200.000	200.000
MINISTERO DELLA SANITA'	-	-	-	-	42.973	78.215	121.188
MINISTERO DEL TURISMO E DELLO SPETTACOLO	-	-	-	-	-	149.061	149.061
MINISTERO PER I BENI CULTURALI E AMBIENTALI	241	1.818	300	335	11.385	122.674	136.753
MINISTERO DELL'AMBIENTE	-	-	-	14.517	48.943	703.647	767.107
MINISTERO DELL'UNIVERSITA' E DELLA RICERCA SCIENTIFICA E TECNOLOGICA	-	-	-	-	-	52.915	52.915
T O T A L E	241	2.794	316.012	268.740	909.431	8.648.803	10.146.021

TABELLA N. 23 - RESIDUI PASSIVI AL 31 DICEMBRE 1991 PER CATEGORIE ECONOMICHE E PER ESERCIZI DI PROVENIENZA  
DISTINTI IN PROPRI (P), DI STANZIAMENTO (S) E COMPLESSIVI (T).

A G G R E G A T I	(MILIONI DI LIRE)						30/06/92	TOTALE
	E S E R C I Z I D I P R O V E N I E N Z A							
	1986 E PRECEDENTI	1987	1988	1989	1990	1991		
<b>TITOLO I - SPESE CORRENTI</b>								
CATEGORIA I - SERVIZI DEGLI ORGANI COSTITUZIONALI	P	-	-	-	-	-	4.762	4.762
	S	-	-	-	-	-	-	-
	T	-	-	-	-	-	4.762	4.762
CATEGORIA II - PERSONALE IN ATTIVITA' DI SERVIZIO	P	-	1	80	3.957	996.645	3.030.348	4.031.031
	S	-	-	-	-	758	5.558	6.316
	T	-	1	80	3.957	997.403	3.035.906	4.037.347
CATEGORIA III - PERSONALE IN QUIESCENZA	P	-	-	-	137	7.700	55.630	63.467
	S	-	-	-	-	-	-	-
	T	-	-	-	137	7.700	55.630	63.467
CATEGORIA IV - ACQUISTO DI BENI E SERVIZI	P	191	222.331	609.365	1.689.503	4.960.939	10.393.987	17.876.316
	S	1	-	19.227	-	147.099	1.063.843	1.230.170
	T	192	222.331	628.592	1.689.503	5.108.038	11.457.830	19.106.486
CATEGORIA V - TRASFERIMENTI	P	74	19.349	100.113	185.619	5.421.228	23.076.460	28.802.843
	S	240	110	18.310	5.626	5.974	187.884	218.144
	T	314	19.459	118.423	191.245	5.427.202	23.264.344	29.020.987
CATEGORIA VI - INTERESSI	P	-	206	242	13.404	1.085.080	4.047.431	5.146.363
	S	-	-	-	-	-	-	-
	T	-	206	242	13.404	1.085.080	4.047.431	5.146.363
CATEGORIA VII - POSTE CORRETTIVE E COMPENSATIVE DELLE ENTRATE	P	-	-	1.540	6.205	475.729	900.634	1.384.108
	S	-	-	-	-	-	-	-
	T	-	-	1.540	6.205	475.729	900.634	1.384.108
CATEGORIA VIII - AMMORTAMENTI	P	-	-	-	-	215.654	215.654	431.308
	S	-	-	-	-	-	-	-
	T	-	-	-	-	215.654	215.654	431.308
CATEGORIA IX - SOMME NON ATTRIBUIBILI	P	-	-	-	60	29.512	517.576	547.148
	S	-	-	881	8.198	5.479	-	14.558
	T	-	-	881	8.258	34.991	517.576	561.706
TOTALE TITOLO I	P	265	241.887	711.340	1.898.885	13.192.487	42.242.482	58.287.346
	S	241	110	38.418	13.824	159.310	1.257.285	1.469.188
	T	506	241.997	749.758	1.912.709	13.351.797	43.499.767	59.756.534

SEGUE TABELLA N. 23 - RESIDUI PASSIVI AL 31 DICEMBRE 1991 PER CATEGORIE ECONOMICHE E PER ESERCIZI DI PROVENIENZA  
DISTINTI IN PROPRI (P), DI STANZIAMENTO (S) E COMPLESSIVI (T).

A G G R E G A T I		(MILIONI DI LIRE)						30/06/92
		E S E R C I Z I D I P R O V E N I E N Z A						TOTALE
		1986 E PRECEDENTI	1987	1988	1989	1990	1991	
<b>TITOLO II - SPESE IN CONTO CAPITALE</b>								
CATEGORIA X - BENI ED OPERE IMMOBILIARI A CARICO DIRETTO DELLO STATO	P	11.216	1.551.502	2.375.275	1.420.460	3.090.604	1.493.421	9.942.478
	S	-	976	69.088	31.000	106.016	2.025.881	2.232.961
	T	11.216	1.552.478	2.444.363	1.451.460	3.196.620	3.519.302	12.175.439
CATEGORIA XI - BENI MOBILI, MACCHINE ED ATTREZZATURE TECNICO-SCIENTIFICHE A CARICO DIRETTO DELLO STATO	P	89	106.885	159.736	98.337	298.644	265.389	929.080
	S	-	-	-	6.000	10.741	117.701	134.442
	T	89	106.885	159.736	104.337	309.385	383.090	1.063.522
CATEGORIA XII - TRASFERIMENTI	P	2.115	1.753.458	3.391.671	4.248.882	9.785.502	9.425.286	28.606.914
	S	-	1.708	208.505	217.916	409.395	4.900.524	5.738.048
	T	2.115	1.755.166	3.600.176	4.466.798	10.194.897	14.325.810	34.344.962
CATEGORIA XIII - PARTECIPAZIONI AZIONARIE E CONFERIMENTI	P	-	-	10.074	170.366	27.803	157.663	365.906
	S	-	-	-	-	-	300.000	300.000
	T	-	-	10.074	170.366	27.803	457.663	665.906
CATEGORIA XIV - CONCESSIONE DI CREDITI ED ANTICIPAZIONI PER FINALITA' PRODUTTIVE	P	-	1.200.204	751.148	631.906	329.990	443.140	3.356.388
	S	-	-	-	-	-	47.413	47.413
	T	-	1.200.204	751.148	631.906	329.990	490.553	3.403.801
CATEGORIA XV - CONCESSIONE DI CREDITI ED ANTICIPAZIONI PER FINALITA' NON PRODUTTIVE	P	-	-	-	127.287	-	1.812.065	1.939.352
	S	-	-	-	-	-	-	-
	T	-	-	-	127.287	-	1.812.065	1.939.352
CATEGORIA XVI - SOMME NON ATTRIBUIBILI	P	-	-	-	-	-	-	-
	S	-	-	-	-	223.969	-	223.969
	T	-	-	-	-	223.969	-	223.969
TOTALE TITOLO II	P	13.420	4.612.049	6.687.904	6.697.238	13.532.543	13.596.964	45.140.118
	S	-	2.684	277.593	254.916	750.121	7.391.519	8.676.833
	T	13.420	4.614.733	6.965.497	6.952.154	14.282.664	20.988.483	53.816.951
TOTALE SPESE FINALI	P	13.685	4.853.936	7.399.244	8.596.123	26.725.030	55.839.446	103.427.464
	S	241	2.794	316.011	268.740	909.431	8.648.804	10.146.021
	T	13.926	4.856.730	7.715.255	8.864.863	27.634.461	64.488.250	113.573.485
<b>TITOLO III - RIMBORSO DI PRESTITI</b>								
RIMBORSO DI PRESTITI	P	5.051	481	1.338	1.919	89.578	376.874	475.241
	S	-	-	-	-	-	-	-
	T	5.051	481	1.338	1.919	89.578	376.874	475.241
IN COMPLESSO	P	18.736	4.854.417	7.400.582	8.598.042	26.814.608	56.216.320	103.902.705
	S	241	2.794	316.011	268.740	909.431	8.648.804	10.146.021
	T	18.977	4.857.211	7.716.593	8.866.782	27.724.039	64.865.124	114.048.726

TABELLA N. 24 - RESIDUI PASSIVI AL 31 DICEMBRE 1991 PER TITOLI, SEZIONI E PER ESERCIZI DI PROVENIENZA  
DISTINTI IN PROPRI (P), DI STANZIAMENTO (S) E COMPLESSIVI (T).

A G G R E G A T I	(MILIONI DI LIRE)						30/06/92	
	E S E R C I Z I D I P R O V E N I E N Z A						TOTALE	
	1986 E PRECEDENTI	1987	1988	1989	1990	1991		
<b>TITOLO I - SPESE CORRENTI</b>								
SEZIONE I - AMMINISTRAZIONE GENERALE	P	-	-	4.507	128.450	1.125.486	3.105.987	4.364.430
	S	-	-	19.227	-	128.719	895.967	1.043.913
	T	-	-	23.734	128.450	1.254.205	4.001.954	5.408.343
SEZIONE II - DIFESA NAZIONALE	P	163	219.873	596.977	1.312.174	3.363.531	5.373.008	10.865.726
	S	-	-	-	-	4.520	35.210	39.730
	T	163	219.873	596.977	1.312.174	3.368.051	5.408.218	10.905.456
SEZIONE III - GIUSTIZIA	P	-	-	40	17.607	245.472	787.706	1.050.825
	S	-	-	-	-	-	52.255	52.255
	T	-	-	40	17.607	245.472	839.961	1.103.080
SEZIONE IV - SICUREZZA PUBBLICA	P	-	-	43	59.178	222.450	700.159	981.830
	S	-	-	-	-	-	5.000	5.000
	T	-	-	43	59.178	222.450	705.159	986.830
SEZIONE V - RELAZIONI INTERNAZIONALI	P	-	-	2	2.867	27.966	672.795	703.630
	S	-	-	-	5.291	1.757	6.640	13.688
	T	-	-	2	8.158	29.723	679.435	717.318
SEZIONE VI - ISTRUZIONE E CULTURA	P	102	-	369	34.145	971.671	2.970.016	3.976.303
	S	241	110	300	335	955	10.756	12.697
	T	343	110	669	34.480	972.626	2.980.772	3.989.000
SEZIONE VII - UNIVERSITA' E RICERCA SCIENTIFICA	P	-	-	-	6.664	12.766	284.303	303.733
	S	-	-	-	-	-	-	-
	T	-	-	-	6.664	12.766	284.303	303.733
SEZIONE VIII - EDILIZIA	P	-	582	4.369	12.337	42.148	276.374	335.810
	S	-	-	-	-	-	-	-
	T	-	582	4.369	12.337	42.148	276.374	335.810
SEZIONE IX - LAVORO E PREVIDENZA SOCIALE	P	-	-	247	45.632	1.305.385	2.808.003	4.159.267
	S	-	-	-	-	29	-	29
	T	-	-	247	45.632	1.305.414	2.808.003	4.159.296
SEZIONE X - ASSISTENZA PUBBLICA	P	-	-	-	665	1.668.196	6.998.897	8.667.758
	S	-	-	-	-	-	2.000	2.000
	T	-	-	-	665	1.668.196	7.000.897	8.669.758
SEZIONE XI - IGIENE E SANITA'	P	-	1.595	870	46.414	333.874	2.479.558	2.862.311
	S	-	-	-	-	11.631	34.582	46.213
	T	-	1.595	870	46.414	345.505	2.514.140	2.908.524
SEZIONE XII - TRASPORTI E COMUNICAZIONI	P	-	1	9	16.904	1.080.235	692.728	1.789.877
	S	-	-	-	-	-	-	-
	T	-	1	9	16.904	1.080.235	692.728	1.789.877

SEGUE TABELLA N. 24 - RESIDUI PASSIVI AL 31 DICEMBRE 1991 PER TITOLI, SEZIONI E PER ESERCIZI DI PROVENIENZA  
DISTINTI IN PROPRI (P), DI STANZIAMENTO (S) E COMPLESSIVI (T).

A G G R E G A T I		(MILIONI DI LIRE)						30/06/92
		E S E R C I Z I D I P R O V E N I E N Z A						TOTALE
		1986 E PRECEDENTI	1987	1988	1989	1990	1991	
SEZIONE XIII - AGRICOLTURA E ALIMENTAZIONE	P	-	17	64	3.872	87.687	127.279	218.919
	S	-	-	-	-	-	-	-
	T	-	17	64	3.872	87.687	127.279	218.919
SEZIONE XIV - INDUSTRIA, COMMERCIO E ARTIGIANATO	P	-	-	12	3.706	49.509	156.715	209.942
	S	-	-	-	-	-	8.564	8.564
	T	-	-	12	3.706	49.509	165.279	218.506
SEZIONE XV - INTERVENTI STRAORDINARI PER IL MEZZOGIORNO	P	-	-	-	185	2.917	4.653	7.755
	S	-	-	-	-	-	-	-
	T	-	-	-	185	2.917	4.653	7.755
SEZIONE XVI - OPERE ED INTERVENTI ECONOMICI NON ATTRIBUIBILI A PARTICOLARI SETTORI	P	-	281	2.023	25.948	81.223	181.500	290.975
	S	-	-	-	-	1.200	41.100	42.300
	T	-	281	2.023	25.948	82.423	222.600	333.275
SEZIONE XVII - FINANZA REGIONALE E LOCALE	P	-	18.994	58.649	64.176	833.228	9.121.097	10.096.144
	S	-	-	18.010	-	5.019	165.211	188.240
	T	-	18.994	76.659	64.176	838.247	9.286.308	10.284.384
SEZIONE XVIII - PROTEZIONE CIVILE E PUBBLICHE CALAMITA'	P	-	-	130	36.240	118.393	209.718	364.481
	S	-	-	-	-	-	-	-
	T	-	-	130	36.240	118.393	209.718	364.481
SEZIONE XIX - FONDI SPECIALI E DI RISERVA	P	-	-	-	-	-	-	-
	S	-	-	881	8.198	5.480	-	14.559
	T	-	-	881	8.198	5.480	-	14.559
SEZIONE XX - INTERESSI DI DEBITI	P	-	206	195	6.216	952.864	3.751.295	4.710.776
	S	-	-	-	-	-	-	-
	T	-	206	195	6.216	952.864	3.751.295	4.710.776
SEZIONE XXI - ONERI NON RIPARTIBILI	P	-	338	42.834	75.505	667.486	1.540.691	2.326.854
	S	-	-	-	-	-	-	-
	T	-	338	42.834	75.505	667.486	1.540.691	2.326.854
TOTALE TITOLO I	P	265	241.887	711.340	1.898.885	13.192.487	42.242.482	58.287.346
	S	241	110	38.418	13.824	159.310	1.257.285	1.469.188
	T	506	241.997	749.758	1.912.709	13.351.797	43.499.767	59.756.534

SEGUE TABELLA N. 24 - RESIDUI PASSIVI AL 31 DICEMBRE 1991 PER TITOLI, SEZIONI E PER ESERCIZI DI PROVENIENZA  
DISTINTI IN PROPRI (P), DI STANZIAMENTO (S) E COMPLESSIVI (T).

A G G R E G A T I		(MILIONI DI LIRE)					30/06/92	TOTALE
		E S E R C I Z I D I P R O V E N I E N Z A						
		1986 E PRECEDENTI	1987	1988	1989	1990	1991	
TITOLO II - SPESE IN CONTO CAPITALE								
SEZIONE I - AMMINISTRAZIONE GENERALE	P	-	-	4.468	9.054	8.596	15.213	37.331
	S	-	-	-	-	-	-	-
	T	-	-	4.468	9.054	8.596	15.213	37.331
SEZIONE II - DIFESA NAZIONALE	P	-	178	948	655	666	34	2.481
	S	-	-	-	-	-	-	-
	T	-	178	948	655	666	34	2.481
SEZIONE III - GIUSTIZIA	P	224	21.189	10.334	109	100.198	174.624	306.678
	S	-	-	-	-	-	73.563	73.563
	T	224	21.189	10.334	109	100.198	248.187	380.241
SEZIONE IV - SICUREZZA PUBBLICA	P	-	-	-	-	-	-	-
	S	-	-	-	-	-	-	-
	T	-	-	-	-	-	-	-
SEZIONE V - RELAZIONI INTERNAZIONALI	P	-	-	707	5.949	69.220	-	75.876
	S	-	-	-	-	-	30.000	30.000
	T	-	-	707	5.949	69.220	30.000	105.876
SEZIONE VI - ISTRUZIONE E CULTURA	P	6.263	294.702	661.997	209.333	550.518	476.603	2.199.416
	S	-	1.708	-	-	11.453	195.383	208.544
	T	6.263	296.410	661.997	209.333	561.971	671.986	2.407.960
SEZIONE VII - UNIVERSITA' E RICERCA SCIENTIFICA	P	-	1.213.163	845.357	738.289	629.884	813.873	4.240.566
	S	-	-	-	-	-	75.168	75.168
	T	-	1.213.163	845.357	738.289	629.884	889.041	4.315.734
SEZIONE VIII - EDILIZIA	P	4.759	990.459	913.565	529.355	1.432.816	742.864	4.613.818
	S	-	-	69.088	-	20.000	741.988	831.076
	T	4.759	990.459	982.653	529.355	1.452.816	1.484.852	5.444.894
SEZIONE IX - LAVORO E PREVIDENZA SOCIALE	P	-	49.118	17.743	-	20.000	21.445	108.306
	S	-	-	148.905	-	123.969	53.117	325.991
	T	-	49.118	166.648	-	143.969	74.562	434.297
SEZIONE X - ASSISTENZA PUBBLICA	P	-	-	30	-	1.375	20.938	22.343
	S	-	-	-	-	-	19.314	19.314
	T	-	-	30	-	1.375	40.252	41.657
SEZIONE XI - IGIENE E SANITA'	P	7	37.114	135.797	390.327	1.121.900	449.983	2.135.128
	S	-	-	-	-	31.341	634.275	665.616
	T	7	37.114	135.797	390.327	1.153.241	1.084.258	2.800.744
SEZIONE XII - TRASPORTI E COMUNICAZIONI	P	78	299.047	1.107.878	1.035.308	1.171.310	5.289.887	8.903.508
	S	-	974	-	5.000	95.119	1.000.307	1.101.400
	T	78	300.021	1.107.878	1.040.308	1.266.429	6.290.194	10.004.908



SEQUE TABELLA N. 24 - RESIDUI PASSIVI AL 31 DICEMBRE 1991 PER TITOLI, SEZIONI E PER ESERCIZI DI PROVENIENZA  
DISTINTI IN PROPRI (P), DI STANZIAMENTO (S) E COMPLESSIVI (T).

A G G R E G A T I		(MILIONI DI LIRE)						30/06/92
		E S E R C I Z I D I P R O V E N I E N Z A						TOTALE
		1986 E PRECEDENTI	1987	1988	1989	1990	1991	
SEZIONE XIII - AGRICOLTURA E ALIMENTAZIONE	P	523	429.399	594.605	985.953	1.065.784	645.873	3.722.137
	S	-	-	59.600	399	141.134	693.387	894.520
	T	523	429.399	654.205	986.352	1.206.918	1.339.260	4.616.657
SEZIONE XIV - INDUSTRIA, COMMERCIO E ARTIGIANATO	P	-	631.189	843.777	746.425	1.369.399	1.342.296	4.933.086
	S	-	-	-	-	652	1.135.429	1.136.081
	T	-	631.189	843.777	746.425	1.370.051	2.477.725	6.069.167
SEZIONE XV - INTERVENTI STRAORDINARI PER IL MEZZOGIORNO	P	-	-	16.459	166.800	343.038	20.267	546.564
	S	-	-	-	-	-	206.200	206.200
	T	-	-	16.459	166.800	343.038	226.467	752.764
SEZIONE XVI - OPERE ED INTERVENTI ECONOMICI NON ATTRIBUIBILI A PARTICOLARI SETTORI	P	862	368.545	1.144.564	962.707	3.905.501	1.533.166	7.915.345
	S	-	2	-	39.517	76.453	1.164.161	1.280.133
	T	862	368.547	1.144.564	1.002.224	3.981.954	2.697.327	9.195.478
SEZIONE XVII - FINANZA REGIONALE E LOCALE	P	-	245.030	372.146	830.364	1.658.652	2.019.560	5.125.752
	S	-	-	-	210.000	49.700	1.185.488	1.445.188
	T	-	245.030	372.146	1.040.364	1.708.352	3.205.048	6.570.940
SEZIONE XVIII - PROTEZIONE CIVILE E PUBBLICHE CALAMITA'	P	704	32.916	17.529	71.676	53.849	30.338	207.012
	S	-	-	-	-	100.300	153.902	254.202
	T	704	32.916	17.529	71.676	154.149	184.240	461.214
SEZIONE XIX - FONDI SPECIALI E DI RISERVA	P	-	-	-	-	-	-	-
	S	-	-	-	-	-	-	-
	T	-	-	-	-	-	-	-
SEZIONE XX - INTERESSI DI DEBITI	P	-	-	-	-	-	-	-
	S	-	-	-	-	-	-	-
	T	-	-	-	-	-	-	-
SEZIONE XXI - ONERI NON RIPARTIBILI	P	-	-	-	14.934	29.837	-	44.771
	S	-	-	-	-	100.000	29.837	129.837
	T	-	-	-	14.934	129.837	29.837	174.608
TOTALE TITOLO II	P	13.420	4.612.049	6.687.904	6.697.238	13.532.543	13.596.964	45.140.118
	S	-	2.684	277.593	254.916	750.121	7.391.519	8.676.833
	T	13.420	4.614.733	6.965.497	6.952.154	14.282.664	20.988.483	53.816.951
TOTALE SPESE FINALI	P	13.685	4.853.936	7.399.244	8.596.123	26.725.030	55.839.446	103.427.464
	S	241	2.794	316.011	268.740	909.431	8.648.804	10.146.021
	T	13.926	4.856.730	7.715.255	8.864.863	27.634.461	64.488.250	113.573.485

SEGUE TABELLA N. 24 - RESIDUI PASSIVI AL 31 DICEMBRE 1991 PER TITOLI, SEZIONI E PER ESERCIZI DI PROVENIENZA  
DISTINTI IN PROPRI (P), DI STANZIAMENTO (S) E COMPLESSIVI (T).

(MILIONI DI LIRE) 30/06/92

A G G R E G A T I	E S E R C I Z I D I P R O V E N I E N Z A						T O T A L E	
	1986 E PRECEDENTI	1987	1988	1989	1990	1991		
TITOLO III - RIMBORSO DI PRESTITI								
SEZIONE XXII - RIMBORSO DI PRESTITI	P	5.051	481	1.338	1.919	89.578	376.874	475.241
	S	-	-	-	-	-	-	-
	T	5.051	481	1.338	1.919	89.578	376.874	475.241
IN COMPLESSO	P	18.736	4.854.417	7.400.582	8.598.042	26.814.608	56.216.320	103.902.705
	S	241	2.794	316.011	268.740	909.431	8.648.804	10.146.021
	T	18.977	4.857.211	7.716.593	8.866.782	27.724.039	64.865.124	114.048.726

SEGUE TABELLA N. 24 - RESIDUI PASSIVI AL 31 DICEMBRE 1991 PER SEZIONI E PER ESERCIZI DI PROVENIENZA  
DISTINTI IN PROPRI (P), DI STANZIAMENTO (S) E COMPLESSIVI (T).

30/06/92  
(MILIONI DI LIRE)

A G G R E G A T I	E S E R C I Z I D I P R O V V E N I E N Z A						TOTALE	
	1986 E PRECEDENTI	1987	1988	1989	1990	1991		
SEZIONE I - AMMINISTRAZIONE GENERALE	P	-	-	8.975	137.504	1.134.082	3.121.200	4.401.761
	S	-	-	19.228	-	128.719	895.967	1.043.914
	T	-	-	28.203	137.504	1.262.801	4.017.167	5.445.675
SEZIONE II - DIFESA NAZIONALE	P	163	220.051	597.925	1.312.829	3.364.197	5.373.042	10.868.207
	S	-	-	-	-	4.520	35.210	39.730
	T	163	220.051	597.925	1.312.829	3.368.717	5.408.252	10.907.937
SEZIONE III - GIUSTIZIA	P	224	21.189	10.375	17.716	345.670	962.330	1.357.504
	S	-	-	-	-	-	125.818	125.818
	T	224	21.189	10.375	17.716	345.670	1.088.148	1.483.322
SEZIONE IV - SICUREZZA PUBBLICA	P	-	-	43	59.178	222.450	700.159	981.830
	S	-	-	-	-	-	5.000	5.000
	T	-	-	43	59.178	222.450	705.159	986.830
SEZIONE V - RELAZIONI INTERNAZIONALI	P	-	-	708	8.817	97.186	672.795	779.506
	S	-	-	-	5.291	1.757	36.640	43.688
	T	-	-	708	14.108	98.943	709.435	823.194
SEZIONE VI - ISTRUZIONE E CULTURA	P	6.366	294.702	662.365	243.478	1.522.189	3.446.619	6.175.719
	S	241	1.818	300	335	12.408	206.138	221.240
	T	6.607	296.520	662.665	243.813	1.534.597	3.652.757	6.396.959
SEZIONE VII - UNIVERSITA' E RICERCA SCIENTIFICA	P	-	1.213.163	845.357	744.953	642.649	1.098.176	4.544.298
	S	-	-	-	-	-	75.168	75.168
	T	-	1.213.163	845.357	744.953	642.649	1.173.344	4.619.466
SEZIONE VIII - EDILIZIA	P	4.759	991.041	917.934	541.692	1.474.964	1.019.238	4.949.628
	S	-	-	69.088	-	20.000	741.988	831.076
	T	4.759	991.041	987.022	541.692	1.494.964	1.761.226	5.780.704
SEZIONE IX - LAVORO E PREVIDENZA SOCIALE	P	-	49.118	17.990	45.631	1.325.385	2.829.447	4.267.571
	S	-	-	148.905	-	123.998	53.117	326.020
	T	-	49.118	166.895	45.631	1.449.383	2.882.564	4.593.591
SEZIONE X - ASSISTENZA PUBBLICA	P	-	-	30	665	1.669.571	7.019.835	8.690.101
	S	-	-	-	-	-	21.313	21.313
	T	-	-	30	665	1.669.571	7.041.148	8.711.414
SEZIONE XI - IGIENE E SANITA'	P	7	38.709	136.667	436.741	1.455.774	2.929.541	4.997.439
	S	-	-	-	-	42.972	668.858	711.830
	T	7	38.709	136.667	436.741	1.498.746	3.598.399	5.709.269
SEZIONE XII - TRASPORTI E COMUNICAZIONI	P	78	299.048	1.107.887	1.052.213	2.251.545	5.982.615	10.693.386
	S	-	974	-	5.000	95.119	1.000.307	1.101.400
	T	78	300.022	1.107.887	1.057.213	2.346.664	6.982.922	11.794.786
SEZIONE XIII - AGRICOLTURA E ALIMENTAZIONE	P	523	429.416	594.669	989.825	1.153.472	773.152	3.941.057
	S	-	-	59.600	399	141.134	693.387	894.520
	T	523	429.416	654.269	990.224	1.294.606	1.466.539	4.835.577

SEGUE TABELLA N. 24 - RESIDUI PASSIVI AL 31 DICEMBRE 1991 PER SEZIONI E PER ESERCIZI DI PROVENIENZA  
DISTINTI IN PROPRI (P), DI STANZIAMENTO (S) E COMPLESSIVI (T).

30/06/92  
(MILIONI DI LIRE)

A G G R E G A T I	E S E R C I Z I D I P R O V E N I E N Z A						TOTALE
	1986 E PRECEDENTI	1987	1988	1989	1990	1991	
SEZIONE XIV - INDUSTRIA, COMMERCIO E ARTIGIANATO	P -	631.189	843.789	750.131	1.418.908	1.499.011	5.143.028
	S -	-	-	-	652	1.143.993	1.144.645
	T -	631.189	843.789	750.131	1.419.560	2.643.004	6.287.673
SEZIONE XV - INTERVENTI STRAORDINARI PER IL MEZZOGIORNO	P -	-	16.459	166.985	345.955	24.920	554.319
	S -	-	-	-	-	206.200	206.200
	T -	-	16.459	166.985	345.955	231.120	760.519
SEZIONE XVI - OPERE ED INTERVENTI ECONOMICI NON ATTRIBUIBILI A PARTICOLARI SETTORI	P -	862	368.826	1.146.587	988.655	3.986.724	1.714.666
	S -	-	2	-	39.517	77.653	1.205.261
	T -	862	368.828	1.146.587	1.028.172	4.064.377	2.919.927
SEZIONE XVII - FINANZA REGIONALE E LOCALE	P -	-	264.024	430.796	894.539	2.491.880	11.140.657
	S -	-	-	18.010	210.000	54.719	1.350.699
	T -	-	264.024	448.806	1.104.539	2.546.599	12.491.356
SEZIONE XVIII - PROTEZIONE CIVILE E PUBBLICHE CALAMITA'	P -	704	32.916	17.658	107.916	172.242	240.057
	S -	-	-	-	-	100.300	153.902
	T -	704	32.916	17.658	107.916	272.542	393.959
SEZIONE XIX - FONDI SPECIALI E DI RISERVA	P -	-	-	-	-	-	-
	S -	-	-	881	8.198	5.480	-
	T -	-	-	881	8.198	5.480	14.559
SEZIONE XX - INTERESSI DI DEBITI	P -	-	206	195	6.216	952.864	3.751.295
	S -	-	-	-	-	-	-
	T -	-	206	195	6.216	952.864	3.751.295
SEZIONE XXI - ONERI NON RIPARTIBILI	P -	-	338	42.834	90.439	697.323	1.540.691
	S -	-	-	-	-	100.000	29.837
	T -	-	338	42.834	90.439	797.323	1.570.528
TOTALE	P	13.686	4.853.936	7.399.243	8.596.123	26.725.030	55.839.446
	S	241	2.794	316.012	268.740	909.431	8.648.803
	T	13.927	4.856.730	7.715.255	8.864.863	27.634.461	64.488.249
SEZIONE XXII - RIMBORSO DI PRESTITI	P	5.051	481	1.338	1.919	89.578	376.874
	S	-	-	-	-	-	-
	T	5.051	481	1.338	1.919	89.578	376.874
IN COMPLESSO	P	18.737	4.854.417	7.400.581	8.598.042	26.814.608	56.216.320
	S	241	2.794	316.012	268.740	909.431	8.648.803
	T	18.978	4.857.211	7.716.593	8.866.782	27.724.039	64.865.123

TABELLA N. 25.- PROCESSO DI SMALTIMENTO DEI RESIDUI PASSIVI

ESERCIZI	Residui di nuova formazione	ALIQUOTE PAGATE O ELIMINATE NEGLI ESERCIZI					
		1986	1987	1988	1989	1990	1991
A) in miliardi di lire							
1986.....	72.938	-	51.380	8.508	6.890	1.553	4.607
1987.....	58.118	-	-	34.819	12.065	3.974	2.403
1988.....	60.836	-	-	-	32.541	15.312	5.266
1989.....	71.463	-	-	-	-	50.036	12.560
1990.....	73.460	-	-	-	-	-	45.736
1991.....	64.865	-	-	-	-	-	-
B) in termini percentuali							
1986.....	100	-	70,4	11,6	9,4	2,1	6,9
1987.....	100	-	-	59,9	20,7	6,8	4,1
1988.....	100	-	-	-	53,5	25,2	8,7
1989.....	100	-	-	-	-	70,0	17,6
1990.....	100	-	-	-	-	-	62,3
1991.....	100	-	-	-	-	-	-

TABELLA N. 26.- PROCESSO DI SMALTIMENTO DEI RESIDUI PASSIVI  
PER TITOLI DI BILANCIO

A) in miliardi di lire

ESERCIZI	Residui di nuova formazione	ALIQUOTE PAGATE O ELIMINATE NEGLI ESERCIZI				
		1987	1988	1989	1990	1991
1986						
Parte Corrente.....	48.721	39.313	5.395	3.323	207	483
Conto Capitale.....	24.185	12.067	3.113	3.551	1.333	4.121
Rimborso di prestiti.....	32	-	-	16	13	3
Totale....	72.938	51.380	8.508	6.890	1.553	4.607
1987						
Parte Corrente.....	34.789	-	24.819	8.100	1.439	189
Conto Capitale.....	23.315	-	10.000	3.965	2.535	2.200
Rimborso di prestiti.....	14	-	-	-	-	14
Totale....	58.118	-	34.819	12.065	3.974	2.403
1988						
Parte Corrente.....	33.337	-	-	21.202	9.881	1.504
Conto Capitale.....	27.465	-	-	11.339	5.431	3.730
Rimborso di prestiti.....	34	-	-	-	-	33
Totale....	60.836	-	-	32.541	15.312	5.266
1989						
Parte Corrente.....	49.122	-	-	-	39.449	7.760
Conto Capitale.....	22.121	-	-	-	10.380	4.789
Rimborso di prestiti.....	220	-	-	-	207	11
Totale....	71.463	-	-	-	50.036	12.560
1990						
Parte Corrente.....	46.352	-	-	-	-	33.000
Conto Capitale.....	26.312	-	-	-	-	12.029
Rimborso di prestiti.....	796	-	-	-	-	707
Totale....	73.460	-	-	-	-	45.736

## B) in termini percentuali

ESERCIZI	Residui di nuova formazione	ALIQUOTE PAGATE O ELIMINATE NEGLI ESERCIZI				
		1987	1988	1989	1990	1991
1986						
Parte Corrente.....	100	80,6	11,1	6,8	0,4	1,1
Conto Capitale.....	100	49,9	12,9	14,7	5,5	17,0
Rimborso di prestiti.....	100	-	-	50,0	40,6	9,4
Totale....	100	70,4	11,6	9,4	2,1	6,5
1987						
Parte Corrente.....	100	-	71,3	23,3	4,1	0,5
Conto Capitale.....	100	-	42,9	17,0	10,8	9,4
Rimborso di prestiti.....	100	-	-	-	-	100,0
Totale....	100	-	59,9	20,7	6,8	4,1
1988						
Parte Corrente.....	100	-	-	63,6	29,6	4,5
Conto Capitale.....	100	-	-	41,3	19,8	13,6
Rimborso di prestiti.....	100	-	-	-	-	97,0
Totale....	100	-	-	53,5	25,2	8,7
1989						
Parte Corrente.....	100	-	-	-	80,3	15,8
Conto Capitale.....	100	-	-	-	46,9	21,6
Rimborso di prestiti.....	100	-	-	-	94,1	5,0
Totale....	100	-	-	-	70,0	17,6
1990						
Parte Corrente.....	100	-	-	-	-	71,2
Conto Capitale.....	100	-	-	-	-	45,7
Rimborso di prestiti.....	100	-	-	-	-	88,8
Totale....	100	-	-	-	-	62,3

**GRAFICI**



## RISULTATI DIFFERENZIALI DELLA GESTIONE DI COMPETENZA (accertamenti e impegni)

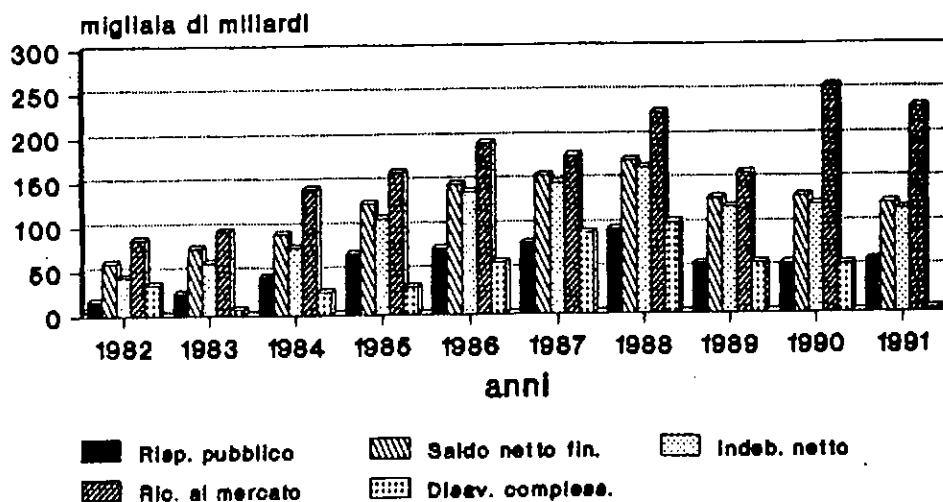


grafico n. 1

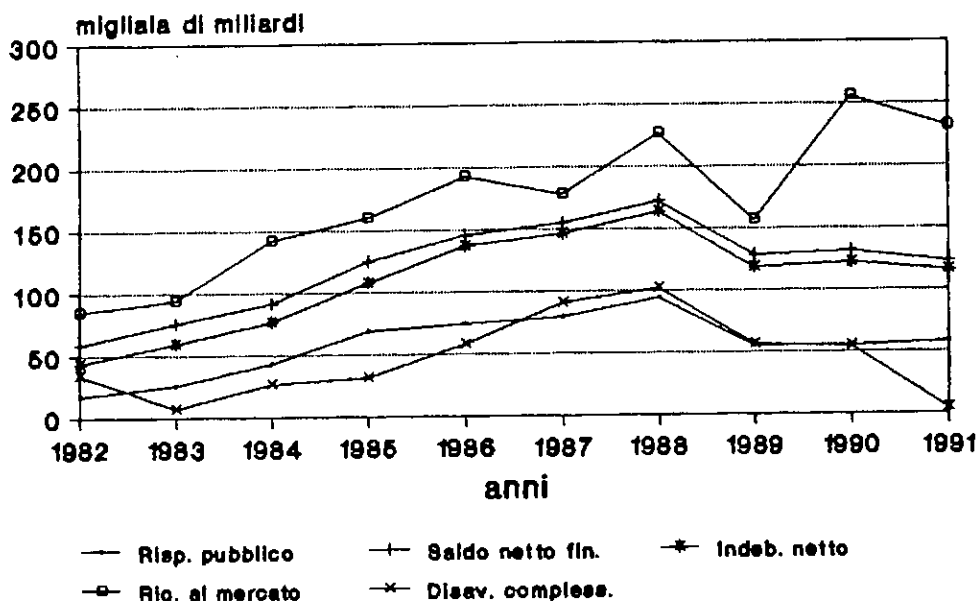


grafico n. 1 a

# RISULTATI DIFFERENZIALI DELLA GESTIONE DI CASSA (incassi e pagamenti)

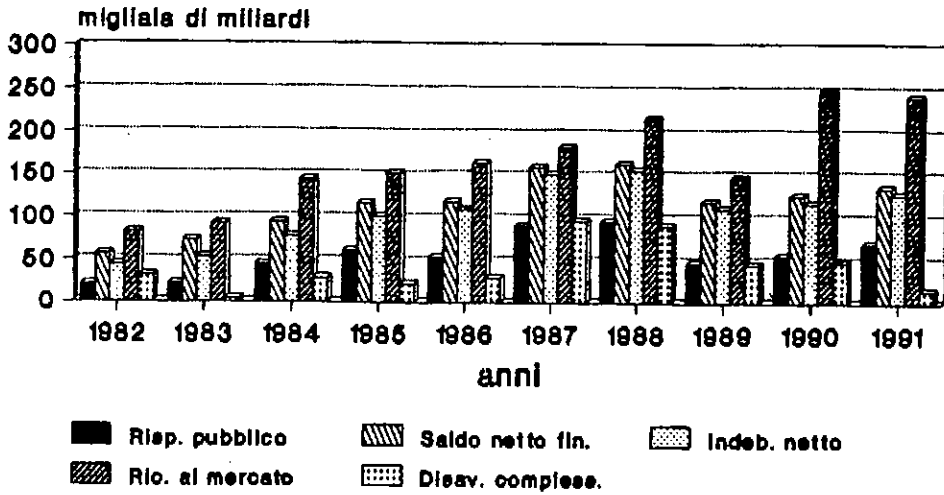


grafico n. 2

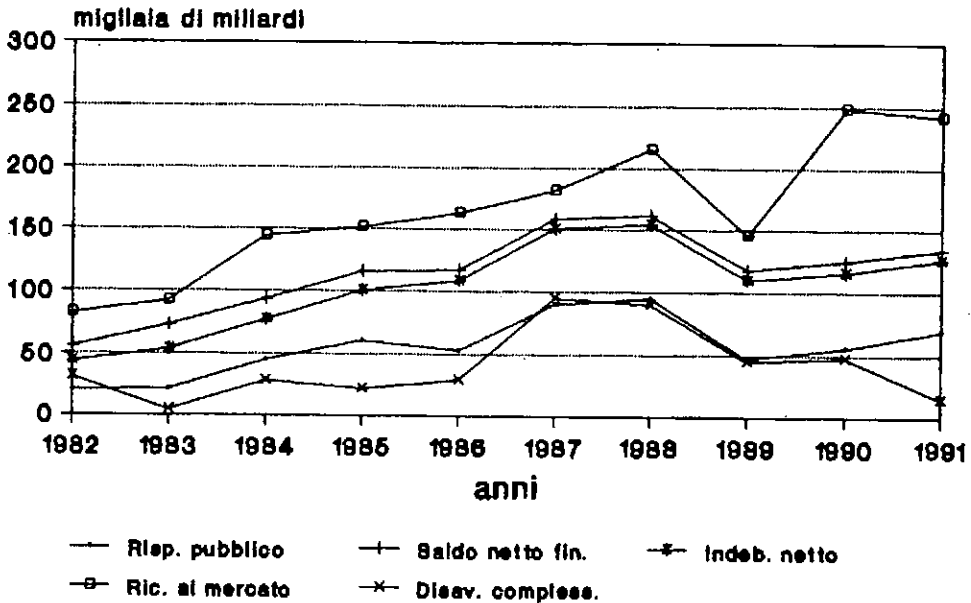


grafico n. 2 a

# ENTRATE E SPESE COMPLESSIVE

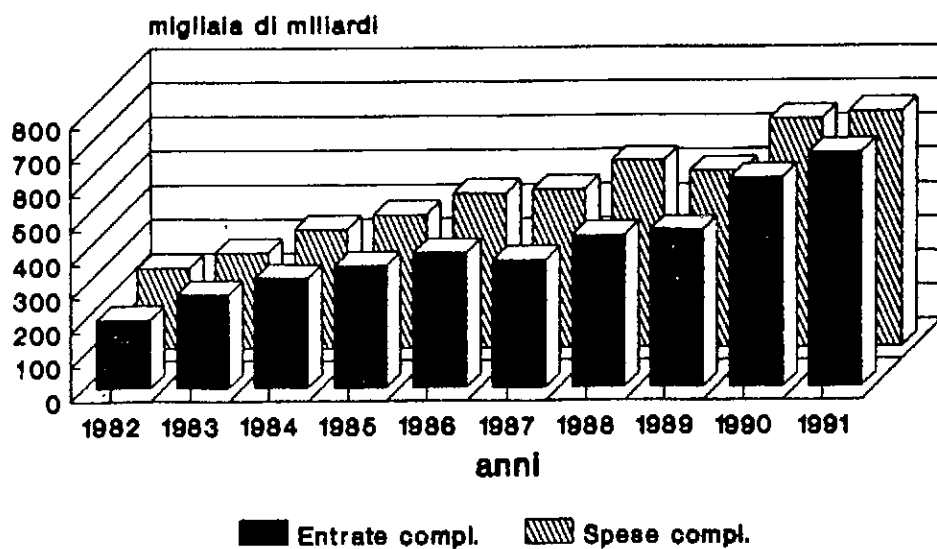


grafico n. 3

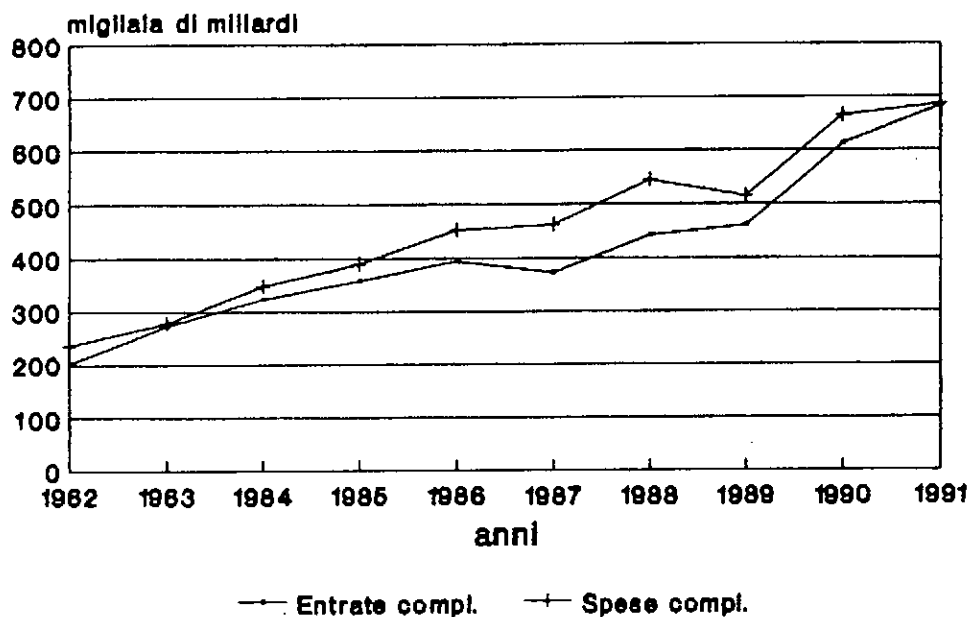


grafico n. 3 a

## RESIDUI ATTIVI RESIDUI TOTALI E NUOVA FORMAZIONE

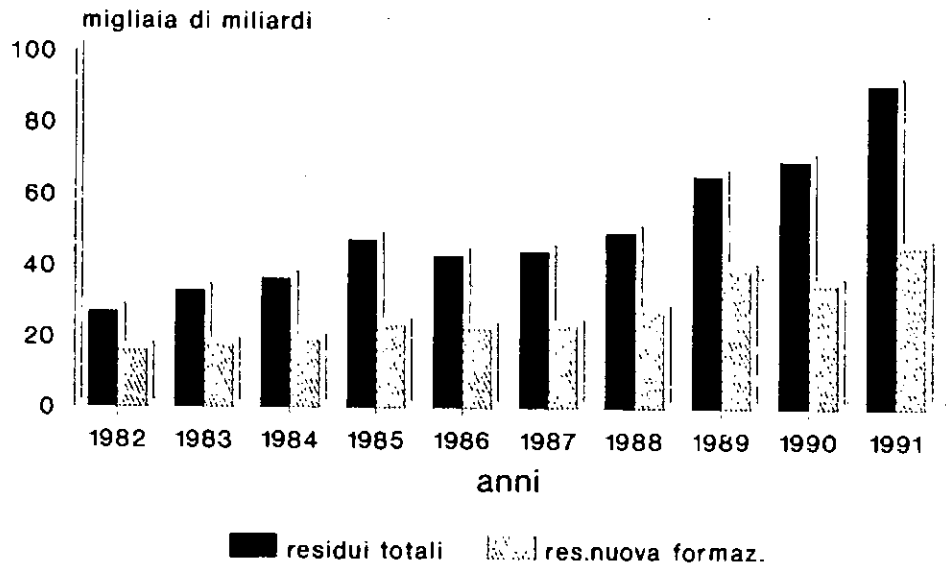


grafico n. 4

## RESIDUI PASSIVI RESIDUI TOTALI E NUOVA FORMAZIONE

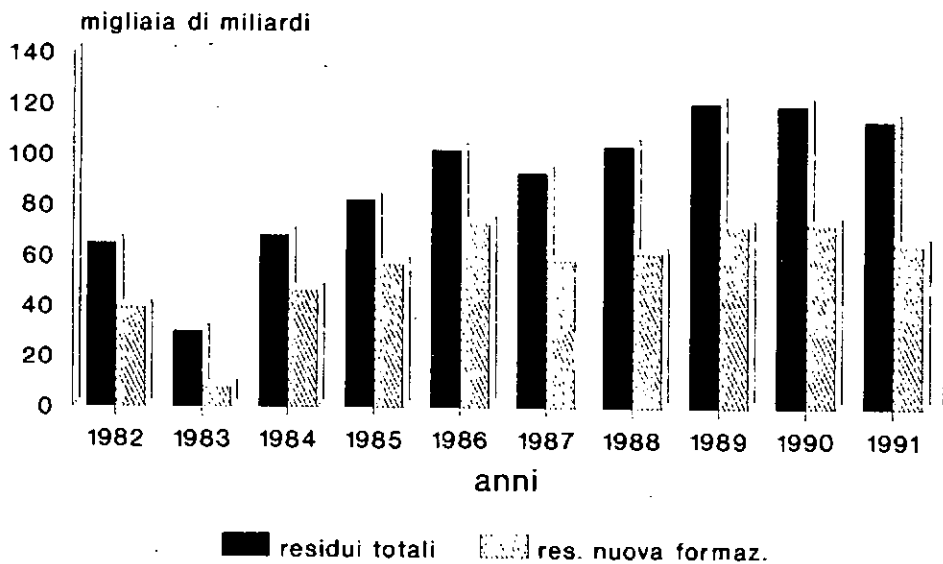


grafico n. 4 a

## INCIDENZA RESIDUI PASSIVI SUGLI IMPEGNI ( In valori assoluti )

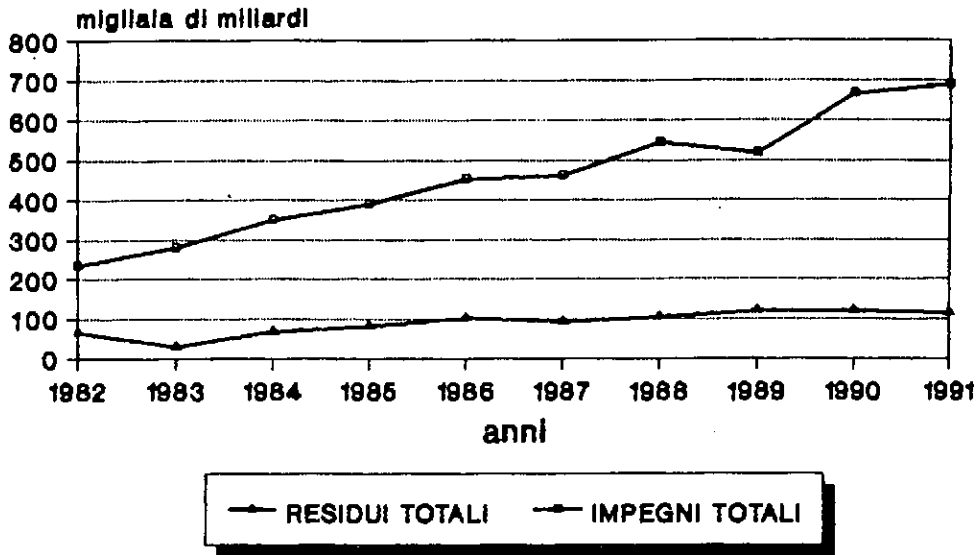


grafico n. 5

( In percentuale )

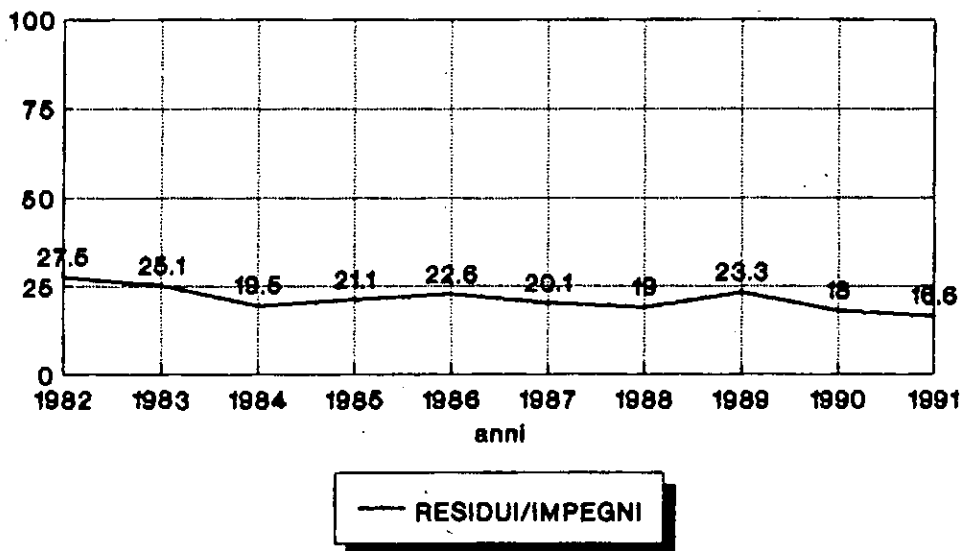
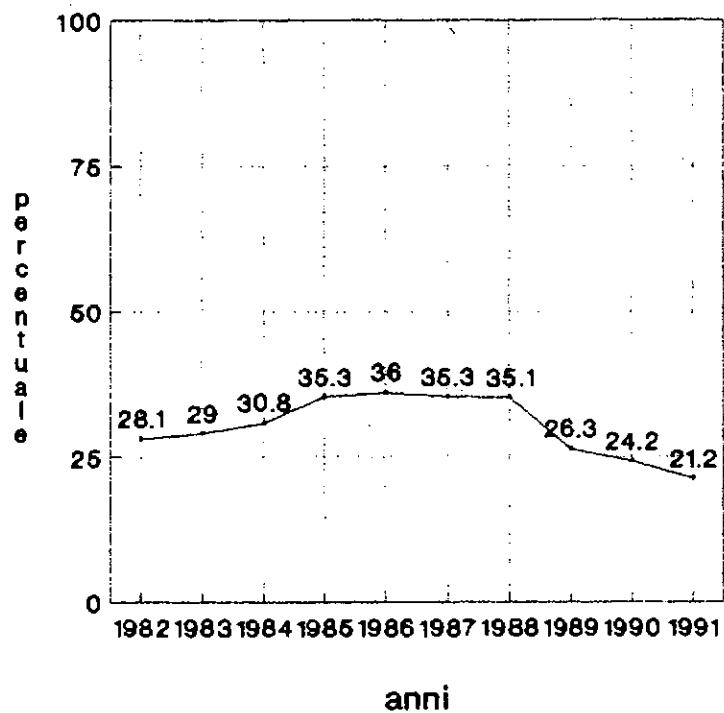


grafico n. 5 a

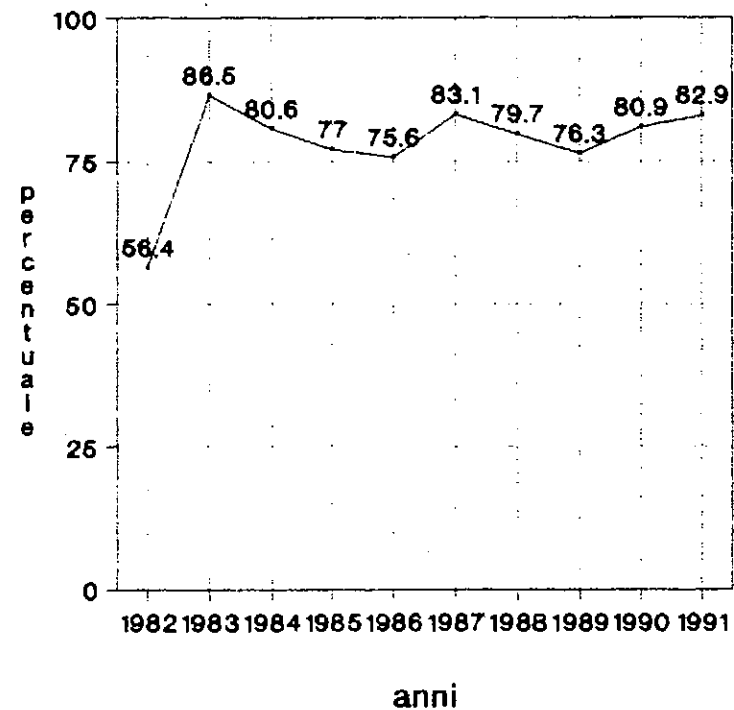
## PERCENTUALE DELLA SPESA COPERTA CON INDEBITAMENTO



— S.N.F./ SPESE FINALI

grafico n. 6

## RITMO REALIZZAZIONE SPESE FINALI



PAG/(IMP.+ RES.TOT.)

grafico 6'a

ALLEGATI

## SVILUPPO DELLE RISULTANZE DI CONSUNTIVO DELL'ENTRATA PER L'ESERCIZIO 1991

	Previsioni iniziali competenza	Previsioni definitive competenza	Previsioni iniziali cassa	Previsioni definitive cassa	Accerta- menti	Incassi competenza	Incassi residui	Residui finali
(in milioni di lire)								
<b>ENTRATE TRIBUTARIE</b>								
Imposte sul patrimonio e sul reddito								
Imposta sul reddito di ricchezza mobile .....	25.000	40.000	25.000	40.000	11.032	4.520	7.627	895.134
Imposta sul reddito dei fabbricati .....	500	1.000	500	1.000	609	574	36	1.019
Imposta sulle societa' e sulle obbligazioni .....	6.000	6.000	6.000	6.000	3.321	1.841	675	195.786
Imposta complementare progressiva .....	10.000	10.000	10.000	10.000	5.960	2.903	1.441	136.124
Imposta sui giochi di abilita' e sui concorsi, pronostici quota del 35% .....	280.000	310.000	280.000	310.000	325.141	291.091	9.549	34.050
Quota del 12,25% dell'incasso lordo dei proventi delle attivita' di gioco e dei concorsi pronostici .....	25.000	30.000	25.000	30.000	29.579	26.835	2.429	2.744
Ritenute sui contributi degli Enti pubblici sulle vincite e sui premi per assicurazione sulla vita in caso di riscatto .....	170.000	170.000	170.000	170.000	230.965	213.434	13.991	26.682
Addizionale 5% ad imposte dirette erariali e a tributi comunali e provinciali .....	70.000	80.000	70.000	80.000	210.426	100.460	20.272	219.424
Entrate, riservate all'Erario, derivanti dall'addizionale ad imposte dirette erariali e a tributi comunali e provinciali e sua estensione alla imposta sulle societa' .....	60.000	160.000	60.000	160.000	209.556	96.247	23.476	216.397
Entrate riservate all'Erario dello Stato derivanti dalla addizionale straordinaria alle imposte dirette .....	2.500	2.000	2.500	2.000	523	397	122	17.840



	Previsioni iniziali competenza	Previsioni definitive competenza	Previsioni iniziali cassa	Previsioni definitive cassa	Accerta- menti	Incassi competenza	Incassi residui	Residui finali
(in milioni di lire)								
Imposta sul reddito delle persone fisiche .....	126.740.000	127.250.000	123.624.000	124.800.000	127.599.448	118.504.396	4.304.766	21.487.969
Imposta sul reddito delle persone giuridiche .....	22.230.000	19.400.000	21.680.000	18.125.000	19.321.709	16.544.432	781.647	8.820.823
Imposta locale sui redditi...	26.785.000	22.000.000	26.085.000	20.900.000	22.044.377	19.729.424	391.801	7.256.343
Ritenute sugli interessi e redditi di capitale .....	29.320.000	32.579.000	29.320.000	32.579.000	31.899.817	30.992.341	1.067.142	1.184.275
Ritenute d'acconto o d'impo- sta sugli utili distribuiti dalle persone giuridiche.....	2.450.000	2.550.000	2.450.000	2.550.000	2.414.543	2.354.806	70.216	71.863
Adizionale straordinaria 8 % all'imposta sul reddito del- le persone giuridiche ed al- l'imposta locale sui redditi indicati dall'articolo 2 del decreto del Presidente della Repubblica n. 598/73.....	-	50.000	-	50.000	93.354	35.021	14.005	162.512
Entrate derivanti dal condo- no fiscale in materia di im- poste dirette .....	100.000	20.000	100.000	20.000	4.054	1.294	6.757	132.158
Imposta sostitutiva delle imposte sul reddito a carico dei fondi di investimento ...	180.000	160.000	180.000	160.000	143.639	143.639	-	-
Imposta sostitutiva delle im- poste sui redditi su plusva- lenze da cessione a titolo oneroso di azioni e di altri rapporti partecipativi.....	500.000	400.000	500.000	400.000	178.605	174.508	-	4.096
Entrate sostitutive delle im- poste sui redditi sulle riva- lutazioni dei beni aziendali iscritte in bilancio e sullo smobilizzo dei fondi in sos- pensione di imposta.....	8.400.000	1.400.000	8.400.000	1.400.000	1.129.404	1.114.645	-	14.759
Entrate derivanti dalle misu- re programmate in materia di imposte indirette, la cui specifica è demandata ad ap- positi atti amministrativi...	1.280.000	-	1.280.000	-	-	-	-	-

	Previsioni iniziali competenza	Previsioni definitive competenza	Previsioni iniziali cassa	Previsioni definitive cassa	Accerta- menti	Incessi competenza	Incessi residui	Residui finali
(in milioni di lire)								
Entrate conseguenti alle dichiarazioni sostitutive e alla sanatoria delle irre- golarita' formali in materia di imposte sul reddito.....	-	40.000	-	40.000	40.277	39.042	1.743	1.235
Entrate conseguenti alle dichiarazioni sostitutive in materia dei redditi di fabbricati.....	-	20.000	-	20.000	1.301	1.197	5.952	104
Imposta dirette derivanti dalla definizione di pendenze e controversie tributarie....	-	50.000	-	50.000	66.715	57.705	3.846	9.454
Entrate eventuali e diverse..	6.000	20.000	6.000	20.000	55.158	44.422	3.529	104.761
<b>Totale.....</b>	<b>218.640.000</b>	<b>206.748.000</b>	<b>214.274.000</b>	<b>201.923.000</b>	<b>206.019.513</b>	<b>190.475.174</b>	<b>6.731.022</b>	<b>40.995.552</b>
<b>Tasse ed imposte sugli affari</b>								
Imposta di registro .....	5.950.000	5.950.000	5.950.000	5.950.000	5.429.242	4.423.199	820.479	1.506.129
Imposta sul valore aggiunto..	81.615.000	80.306.000	79.681.000	79.910.000	76.702.523	66.001.059	7.153.463	19.966.909
Imposta di bollo .....	6.200.000	6.275.000	6.200.000	6.275.000	6.228.571	5.176.163	803.968	1.351.801
Imposta sostitutiva delle imposte di registro, ipoteca- rie e catastali e delle tas- se sulle concessioni governa- tive .....	320.000	420.000	320.000	420.000	210.475	187.095	17.489	23.568
Imposta sulle assicurazioni..	3.000.000	3.850.000	3.000.000	3.850.000	3.806.319	3.021.839	437.873	882.438
Imposta ipotecaria .....	1.050.000	1.100.000	1.050.000	1.100.000	1.123.725	991.865	90.471	169.356
Quota del 25% dell'imposta unica sui giuochi di abilità e sui concorsi pronostici....	200.000	220.000	200.000	220.000	232.247	200.564	24.623	31.683
Canoni di abbonamento alle radio audizioni circolari e alla televisione .....	1.900.000	2.100.000	1.900.000	2.100.000	2.117.726	2.017.014	105.636	171.182
Tasse sulle concessioni governative escluse quelle per la licenza di porto d'armi .....	4.574.783	4.238.000	4.574.783	4.238.000	4.378.084	2.639.836	362.378	1.832.468

	Previsioni iniziali competenza	Previsioni definitive competenza	Previsioni iniziali cassa	Previsioni definitive cassa	Accerta- menti	Incassi competenza	Incassi residui	Residui finali
(in milioni di lire)								
Tasse automobilistiche .....	2.450.000	2.724.000	2.450.000	2.724.000	2.439.603	1.997.644	228.919	509.938
Addizionale del 5% sull'im- posta di circolazione degli autoveicoli riservata al- l'erario .....	115.000	200.000	115.000	200.000	215.977	194.247	13.646	24.488
Diritto del 5% sull'introito delle rappresentazioni ed esecuzioni di opere adatte a pubblico spettacolo e di opere musicali di pubblico dominio .....	5.000	10.000	5.000	10.000	13.395	11.439	1.820	1.997
Tasse di pubblico insegna- mento e relative all'istru- zione superiore .....	82.000	85.200	82.000	85.200	7.371	226	6.144	9.112
Imposta sugli spettacoli e sul giuoco nelle case da giuoco .....	287.000	400.000	287.000	400.000	416.578	377.997	20.726	39.103
Tassa speciale per i veicoli azionati a gas metano e gas di petrolio liquefatto .....	460.000	360.000	460.000	360.000	402.353	391.956	6.197	12.985
Imposta sull'incremento di valore di immobili di perti- nenza dell'erario .....	4.000	5.030.000	4.000	5.030.000	4.071.747	3.946.908	4.938	185.010
Interessi riscossi dagli uffici del registro.....	165.000	180.000	165.000	180.000	418.675	115.162	11.539	392.952
Sovratassa motori diesel ....	1.400.000	1.400.000	1.400.000	1.400.000	1.650.036	1.572.117	27.077	128.001
Imposta erariale da riscuote- re per il tramite dell'AcI ..	670.000	850.000	670.000	850.000	713.393	622.867	79.023	91.806
Tasse sulle concessioni governative per la licenza di porto d'armi .....	150.000	150.000	150.000	150.000	448	2	3	446
Imposta sulle successioni e donazioni .....	1.085.000	935.000	1.085.000	935.000	625.641	290.098	460.124	1.849.843
Entrate derivanti dal condo- no fiscale in materia di tasse ed imposte indirette sugli affari .....	-	-	-	-	40.663	3.902	123.430	377.874

	Previsioni iniziali competenza	Previsioni definitive competenza	Previsioni iniziali cassa	Previsioni definitive cassa	Accerta- menti	Incassi competenza	Incassi residui	Residui finali
(in milioni di lire)								
Diritti catastali e di scrit- turato .....	335.000	350.000	335.000	350.000	337.337	307.173	21.975	33.847
Multe, ammene e sanzioni am- ministrative, dovute dai trasgressori all'imposta sul valore aggiunto ed altri tributi indiretti .....	210.000	250.000	210.000	250.000	521.055	183.728	481.296	1.250.916
Entrate conseguenti alle dichiarazioni sostitutive ed alla sanatoria delle irregolarita' formali in materia di imposte indirette.	-	600.000	-	600.000	860.547	741.450	39.024	151.581
Entrate derivanti dalla sana- toria in materia di tassa per lo smaltimento dei rifiuti solidi urbani.....	750.000	50.000	700.000	50.000	17.081	17.081	-	7.546
Entrate derivanti dalle misu- re programmate in materia di imposte indirette, la cui specifica è demandata ad ap- positi atti amministrativi...	2.871.000	-	2.871.000	-	-	-	-	-
Entrate eventuali e diverse.	15.000	40.000	15.000	40.000	89.425	66.246	3.482	42.370
Totale.....	115.863.783	118.073.200	113.879.783	117.677.200	113.070.237	95.498.877	11.345.743	31.045.349
Imposte sulla produzione, sui consumi e dogane								
Imposta di fabbricazione sugli spiriti .....	540.000	716.000	540.000	716.000	644.754	601.088	30.502	58.499
Imposta di fabbricazione sulla birra .....	340.000	365.700	340.000	365.700	347.566	321.901	21.381	27.625
Imposta di fabbricazione sullo zucchero e sulle ma- terie zuccherine.....	138.000	227.800	138.000	227.800	197.914	186.797	7.132	11.847
Imposta di fabbricazione sugli olii i semi .....	1.000	4.400	1.000	4.400	4.342	4.031	-	278

	Previsioni iniziali competenza	Previsioni definitive competenza	Previsioni iniziali cassa	Previsioni definitive cassa	Accerta- menti	Incassi competenza	Incassi residui	Residui finali
(in milioni di lire)								
Imposta di fabbricazione sulla margarina .....	300	1.300	300	1.300	856	836	1	4
Imposta di fabbricazione sugli olii minerali e loro derivati .....	34.810.000	35.842.000	34.810.000	35.842.000	36.228.354	32.571.199	1.108.733	3.695.577
Imposta di fabbricazione sul gas incondensabili .....	866.000	750.000	866.000	750.000	652.158	596.901	13.717	53.882
Imposta sull'energia elet- trica.....	630.000	600.000	630.000	600.000	526.636	469.524	39.872	98.351
Proventi dalla vendita di denaturanti e dei contras- segni dello Stato .....	25.000	25.000	25.000	25.000	23.151	23.149	-	-15 -9
Entrate riservate all'Erario derivanti dall'addizionale all'imposta erariale per con- sumo sulla energia elettrica.	-	10.000	-	10.000	2	2	-	18.271
Diritti di licenza .....	3.000	20.700	3.000	20.700	19.462	19.245	-	217
Imposta sul gas metano imple- gato per usi diversi da quel- li industriali .....	4.295.000	4.118.000	4.295.000	4.118.000	3.774.607	3.582.653	44.581	201.551
Imposta di consumo sui pro- dotti di registrazione e riproduzione del suono e dell'immagine ai sensi del- l'art.4 della legge 28 feb- braio 1983, n.53 .....	50.000	55.000	50.000	55.000	46.652	46.399	79	7.712
Imposte di fabbricazione sul sacchetti di plastica non biodegradabili.....	80.000	130.000	80.000	130.000	27.822	27.808	158	-91
Imposta sul consumo del caffè .....	143.000	500.000	143.000	500.000	517.252	353.792	56.062	166.439
Imposta sul consumo del cacao .....	13.000	91.000	13.000	91.000	87.404	83.537	1.833	4.064
Diritti erariali e addiziona- li sul consumo dell'acqua....	73.000	89.000	73.000	89.000	-	-	1.458	-
Sovrimposta di confine .....	1.030.000	1.550.000	1.030.000	1.550.000	1.777.344	1.562.064	154.730	220.537
Imposta sul consumo delle banane .....	210.000	10.000	210.000	10.000	9.925	9.842	17.554	83

	Previsioni iniziali competenza	Previsioni definitive competenza	Previsioni iniziali cassa	Previsioni definitive cassa	Accerta- menti	Incassi competenza	Incassi residui	Residui finali
(in milioni di lire)								
Dazi C.E.C.A. e altri diritti doganali diversi dai diritti di confine .....	70.000	50.000	70.000	50.000	52.894	45.003	4.714	14.271
Importi compensativi monetari riscossi negli scambi con gli Stati della CEE .....	5.000	2.000	5.000	2.000	61	54	69	2.584
Entrate eventuali e diverse..	15.000	21.000	15.000	21.000	27.935	24.826	2.012	4.567
<b>Totale.....</b>	<b>43.337.300</b>	<b>45.178.900</b>	<b>43.337.300</b>	<b>45.178.900</b>	<b>44.967.091</b>	<b>40.530.651</b>	<b>1.504.588</b>	<b>4.586.244</b>
Monopoli								
Imposta sul consumo dei tabacchi .....	6.850.000	6.830.000	6.850.000	6.830.000	6.674.035	5.467.474	1.095.221	1.710.894
Imposta sulla fabbricazione dei fiammiferi e proventi dalla bollatura degli ap- parecchi di accensione .....	80.000	80.000	80.000	80.000	82.160	77.852	9.020	8.225
Entrate eventuali e diverse .	-	-	-	-	12.731	12.731	5	-
<b>TOTALE.....</b>	<b>6.930.000</b>	<b>6.910.000</b>	<b>6.930.000</b>	<b>6.910.000</b>	<b>6.768.926</b>	<b>5.558.057</b>	<b>1.104.246</b>	<b>1.719.119</b>
Lotto, lotteris ed altre at- tività di giuoco								
Provento del lotto .....	2.700.000	3.150.000	2.700.000	3.150.000	3.162.804	1.460.439	1.083.935	2.864.817
Tassa di lotteria .....	200.000	150.000	200.000	150.000	156.636	156.484	70	208
Addizionale alla tassa di lotteria sui concorsi a pre- mio ed alla tassa di licenza sulle operazioni a premio ...	-	-	-	-	697	697	-	-
Proventi dalle attività di giuoco .....	80.000	80.000	80.000	80.000	70.269	70.269	8.562	-
Imposta unica sui giuochi di abilità e sui concorsi prono- stici; quota del 40% .....	360.000	400.000	360.000	400.000	367.308	367.308	-	-

	Previsioni iniziali competenza	Previsioni definitive competenza	Previsioni iniziali cassa	Previsioni definitive cassa	Accerta- menti	Incassi competenza	Incassi residui	Residui finali
(in milioni di lire)								
Entrate integrative dei pro- venti del lotto .....	-	-	-	-	710	710	10	-
Utile delle lotterie naziona- li .....	-	-	-	-	72.922	72.922	-	-
Entrate eventuali e diverse .	-	-	-	-	762	762	4	-
Totale.....	3.340.000	3.780.000	3.340.000	3.780.000	3.832.108	2.129.591	1.092.581	2.865.025
Totale entrate tributarie....	388.111.083	380.690.100	381.761.083	375.469.100	374.657.875	334.192.350	21.778.180	81.211.289
<b>ENTRATE EXTRA-TRIBUTARIE</b>								
Proventi speciali .....	646.827	970.505	646.828	970.505	862.392	844.698	18.421	33.063
Proventi di servizi pubblici minori .....	1.989.644	2.469.238	1.939.214	2.440.973	4.789.117	3.078.455	542.770	5.481.339
Proventi dai beni dello Stato	448.695	1.230.706	448.695	1.230.706	490.019	306.695	43.409	296.395
Prodotti netti di Aziende autonome ed utili di gestione	317.586	317.586	438.214	514.625	550.937	1.476	522.216	549.462
Interessi su anticipazioni e crediti vari del Tesoro .....	525.423	1.125.423	576.434	1.026.434	1.356.952	871.661	418.440	520.316
Recuperi, rimborsi e contri- buti .....	52.543.842	57.436.642	52.147.851	57.034.596	57.093.805	55.912.321	5.639.347	1.479.351
Partite che si compensano nella spesa .....	11.053.371	13.775.254	11.255.408	13.856.347	12.957.146	12.448.790	420.475	664.834
Totale entrate extra-tribu- tarie .....	67.525.388	77.325.354	67.452.644	77.074.186	78.110.368	73.464.096	7.605.078	9.024.760
Totale delle entrate tributa- rie ed extra-tributarie .....	455.636.471	458.015.454	449.213.727	452.543.286	452.768.243	407.656.446	29.383.258	90.236.049
Vendita di beni immobili ed affrancazione di canoni .....	5.607.900	5.607.900	5.607.900	5.607.900	2.104.148	2.103.088	522	4.204
Ammortamento di beni patri- moniali .....	593.475	593.475	593.475	593.475	593.475	377.821	-	431.308

Segue : ALLEGATO A

	Previsioni iniziali competenza	Previsioni definitive competenza	Previsioni iniziali cassa	Previsioni definitive cassa	Accerta- menti	Incassi competenza	Incassi residui	Residui finali
(in milioni di lire)								
Rimborso di anticipazioni e di crediti vari del Tesoro ..	35.154	1.275.523	35.154	1.275.523	1.529.306	1.523.058	6.464	21.106
Totale alienazione ed ammor- tamento beni patrimoniali e rimborso crediti .....	6.236.529	7.476.898	6.236.529	7.476.898	4.226.929	4.003.967	6.986	456.618
Accensione di prestiti .....	227.583.089	229.604.698	254.879.880	285.162.898	227.062.835	227.062.835	-	-
Totale entrate .....	689.456.089	695.097.050	710.330.136	745.183.082	684.058.007	638.723.248	29.390.244	90.692.667



## ENTRATE - VARIAZIONI 1991 PER PROVVEDIMENTI, TITOLI E CATEGORIE

	COMPETENZA	CASSA
	(MILIONI DI LIRE)	
LEGGE N.734 DEL 1973		
CONCESSIONE DI UN ASSEGNO PEREQUATIVO AI DIPENDENTI CIVILI DELLO STATO E SOPPRESSIONE DI INDENNITA' PARTICOLARI		
TITOLO II - ENTRATE EXTRA-TRIBUTARIE		
CATEGORIA VII - PROVENTI DI SERVIZI PUBBLICI MINORI	307	307
TOTALE TITOLO II	307	307
TOTALE LEGGE	307	307
LEGGÈ N.468 DEL 1978		
RIFORMA DI ALCUNE NORME DI CONTABILITA' GENERALE DELLO STATO IN MATERIA DI BILANCIO		
ARTICOLO 005		
TITOLO II - ENTRATE EXTRA-TRIBUTARIE		
CATEGORIA VI - PROVENTI SPECIALI	24.429	24.429
CATEGORIA VII - PROVENTI DI SERVIZI PUBBLICI MINORI	187.385	187.385
CATEGORIA VIII - PROVENTI DEI BENI DELLO STATO	169	169
CATEGORIA XI - RICUPERI, RIMBORSI E CONTRIBUTI	1.270.116	1.270.116
CATEGORIA XII - PARTITE CHE SI COMPENSANO NELLA SPESA	2.506	2.506
TOTALE TITOLO II	1.484.605	1.484.605
TITOLO III - ALIENAZIONE ED AMMORTAMENTO DI BENI PATRIMONIALI E RISCOSSIONE DI CREDITI		
CATEGORIA XV - RIMBORSO DI ANTICIPAZIONI E DI CREDITI VARI DEL TESORO	739.000	739.000
TOTALE TITOLO III	739.000	739.000

SEGUE : ALLEGATO A/1

	COMPETENZA	CASSA
	(MILIONI DI LIRE)	
TOTALE ARTICOLO	2.223.605	2.223.605
ARTICOLO 012		
TITOLO II - ENTRATE EXTRA-TRIBUTARIE		
CATEGORIA VII - PROVENTI DI SERVIZI PUBBLICI MINORI	6.057	6.057
CATEGORIA XI - RICUPERI, RIMBORSI E CONTRIBUTI	315	315
TOTALE TITOLO II	6.372	6.372
TOTALE ARTICOLO	6.372	6.372
ARTICOLO 017		
TITOLO II - ENTRATE EXTRA-TRIBUTARIE		
CATEGORIA VI - PROVENTI SPECIALI	3.267	3.267
CATEGORIA VII - PROVENTI DI SERVIZI PUBBLICI MINORI	10.635	10.635
CATEGORIA XI - RICUPERI, RIMBORSI E CONTRIBUTI	198.312	198.312
CATEGORIA XII - PARTITE CHE SI COMPENSANO NELLA SPESA	23	23
TOTALE TITOLO II	212.237	212.237
TITOLO III - ALIENAZIONE ED AMMORTAMENTO DI BENI PATRIMONIALI E RISCOSSIONE DI CREDITI		
CATEGORIA XV - RIMBORSO DI ANTICIPAZIONI E DI CREDITI VARI DEL TESORO	306.368	306.368
TOTALE TITOLO III	306.368	306.368
TOTALE ARTICOLO	518.605	518.605
TOTALE LEGGE	2.748.582	2.748.582

LEGGE N.590 DEL 1981

NUOVE NORME PER IL FONDO DI SOLIDARIETA' NAZIONALE

SEGUE : ALLEGATO A/1

	COMPETENZA	CASSA
	(MILIONI DI LIRE)	
TITOLO III - ALIENAZIONE ED AMMORTAMENTO DI BENI PATRIMONIALI E RISCOSSIONE DI CREDITI		
CATEGORIA XV - RIMBORSO DI ANTICIPAZIONI E DI CREDITI VARI DEL TESORO	195.000	195.000
TOTALE TITOLO III	195.000	195.000
TOTALE LEGGE	195.000	195.000
LEGGE FINANZIARIA N.730 DEL 1983		
DISPOSIZIONI PER LA FORMAZIONE DEL BILANCIO ANNUALE E PLURIENNALE DELLO STATO (LEGGE FINANZIARIA 1984)		
TITOLO IV - ACCENSIONE DI PRESTITI		
ACCENSIONE DI PRESTITI	43.478	43.478
TOTALE TITOLO IV	43.478	43.478
TOTALE LEGGE	43.478	43.478
LEGGE FINANZIARIA N.887 DEL 1984		
DISPOSIZIONI PER LA FORMAZIONE DEL BILANCIO ANNUALE E PLURIENNALE DELLO STATO (LEGGE FINANZIARIA 1985).		
TITOLO IV - ACCENSIONE DI PRESTITI		
ACCENSIONE DI PRESTITI	15.992	15.992
TOTALE TITOLO IV	15.992	15.992
ARTICOLO 012		
TITOLO IV - ACCENSIONE DI PRESTITI		
ACCENSIONE DI PRESTITI	2.399	2.399
TOTALE TITOLO IV	2.399	2.399
TOTALE ARTICOLO	2.399	2.399

SEGUE : ALLEGATO A/1

	COMPETENZA	CASSA
	(MILIONI DI LIRE)	
TOTALE LEGGE	18.391	18.391
LEGGE N.730 DEL 1986		
DISPOSIZIONI IN MATERIA DI CALAMITA' NATURALI		
TITOLO II - ENTRATE EXTRA-TRIBUTARIE		
CATEGORIA XI - RICUPERI, RIMBORSI E CONTRIBUTI	16.686	16.686
TOTALE TITOLO II	16.686	16.686
TOTALE LEGGE	16.686	16.686
LEGGE FINANZIARIA N.41 DEL 1986		
DISPOSIZIONI PER LA FORMAZIONE DEL BILANCIO ANNUALE E PLURIENNALE DELLO STATO (LEGGE FINANZIARIA 1986)		
TITOLO IV - ACCENSIONE DI PRESTITI		
ACCENSIONE DI PRESTITI	202.898	202.898
TOTALE TITOLO IV	202.898	202.898
ARTICOLO 014		
TITOLO IV - ACCENSIONE DI PRESTITI		
ACCENSIONE DI PRESTITI	176.413	176.413
TOTALE TITOLO IV	176.413	176.413
TOTALE ARTICOLO	176.413	176.413
TOTALE LEGGE	379.311	379.311
LEGGE FINANZIARIA N.910 DEL 1986		
DISPOSIZIONI PER LA FORMAZIONE DEL BILANCIO ANNUALE E PLURIENNALE DELLO STATO (LEGGE FINANZIARIA 1987)		

SEGUE : ALLEGATO A/1

	COMPETENZA	CASSA
	(MILIONI DI LIRE)	
TITOLO IV - ACCENSIONE DI PRESTITI		
ACCENSIONE DI PRESTITI	9.995	9.995
TOTALE TITOLO IV	9.995	9.995
TOTALE LEGGE	9.995	9.995
LEGGE N.183 DEL 1987		
COORDINAMENTO DELLE POLITICHE RIGUARDANTI L'APPARTENENZA DELL'ITALIA ALLE COMUNITA' EUROPEE ED ADEGUAMENTO DELL'ORDINAMENTO INTERNO AGLI ATTI NORMATIVI COMUNITARI		
TITOLO II - ENTRATE EXTRA-TRIBUTARIE		
CATEGORIA XI - RICUPERI, RIMBORSI E CONTRIBUTI	26.800	26.800
TOTALE TITOLO II	26.800	26.800
TOTALE LEGGE	26.800	26.800
LEGGE FINANZIARIA N.67 DEL 1988		
DISPOSIZIONI PER LA FORMAZIONE DEL BILANCIO ANNUALE E PLURIENNALE DELLO STATO (L.F. 88)		
TITOLO IV - ACCENSIONE DI PRESTITI		
ACCENSIONE DI PRESTITI	18.990	18.990
TOTALE TITOLO IV	18.990	18.990
ARTICOLO 017		
TITOLO IV - ACCENSIONE DI PRESTITI		
ACCENSIONE DI PRESTITI	4.997	4.997
TOTALE TITOLO IV	4.997	4.997
TOTALE ARTICOLO	4.997	4.997

SEGUE : ALLEGATO A/1

	COMPETENZA	CASSA
	(MILIONI DI LIRE)	
TOTALE LEGGE	23.987	23.987
LEGGE N.185 DEL 1989		
RIFINANZIAMENTO DELLE AGEVOLAZIONI ALLE PICCOLE E MEDIE IMPRESE DI CUI ALL'ARTICOLO 1 DEL DECRETO-LEGGE 31 LUGLIO 1987, N. 318, CONVERTITO, CON MODIFICAZIONI, DALLA LEGGE 3 OTTOBRE 1987, N. 399, E POTENZIAMENTO DELLE STRUTTURE DELL'UFFICIO CENTRALE BREVETTI DEL MINISTERO DELL'INDUSTRIA, DEL COMMERCIO E DELL'ARTIGIANATO		
TITOLO II - ENTRATE EXTRA-TRIBUTARIE		
CATEGORIA XI - RICUPERI, RIMBORSI E CONTRIBUTI	1.000	1.000
TOTALE TITOLO II	1.000	1.000
TOTALE LEGGE	1.000	1.000
LEGGE N.38 DEL 1990		
NORME URGENTI IN MATERIA DI FINANZA LOCALE E DI RAPPORTI FINANZIARI TRA LO STATO E LE REGIONI, NONCHE' DISPOSIZIONI VARIE		
TITOLO II - ENTRATE EXTRA-TRIBUTARIE		
CATEGORIA XII - PARTITE CHE SI COMPENSANO NELLA SPESA	466.855	466.855
TOTALE TITOLO II	466.855	466.855
TOTALE LEGGE	466.855	466.855
LEGGE N.46 DEL 1990		
NORME PER LA SICUREZZA DEGLI IMPIANTI		
TITOLO II - ENTRATE EXTRA-TRIBUTARIE		
CATEGORIA XI - RICUPERI, RIMBORSI E CONTRIBUTI	5.062	5.062

SEGUE : ALLEGATO A/1

	COMPETENZA	CASSA
	(MILIONI DI LIRE)	
TOTALE TITOLO II	5.062	5.062
TOTALE LEGGE	5.062	5.062
LEGGE N.135 DEL 1990		
PROGRAMMA DI INTERVENTI URGENTI PER LA PREVENZIONE E LA LOTTA CONTRO L'AIDS		
ARTICOLO 001		
TITOLO II - ENTRATE EXTRA-TRIBUTARIE		
CATEGORIA XI - RICUPERI, RIMBORSI E CONTRIBUTI	345.000	345.000
TOTALE TITOLO II	345.000	345.000
TOTALE ARTICOLO	345.000	345.000
TOTALE LEGGE	345.000	345.000
LEGGE N.407 DEL 1990		
DISPOSIZIONI DIVERSE PER L'ATTUAZIONE DELLA MANOVRA DI FINANZA PUBBLICA 1991-1993		
TITOLO II - ENTRATE EXTRA-TRIBUTARIE		
CATEGORIA XI - RICUPERI, RIMBORSI E CONTRIBUTI	497.000	497.000
TOTALE TITOLO II	497.000	497.000
TOTALE LEGGE	497.000	497.000
LEGGE N.408 DEL 1990		
DISPOSIZIONI TRIBUTARIE IN MATERIA DI RIVALUTAZIONE DI BENI DELLE IMPRESE E DI SMOBILIZZO DI RISERVE E FONDI IN SOSPENSIONE DI IMPOSTA, NONCHE' DISPOSIZIONI DI RAZIONALIZZAZIONE E SEMPLIFICAZIONE. DELEGHE AL GOVERNO PER LA REVISIONE DEL TRATTAMENTO TRIBUTARIO DELLA FAMIGLIA E DELLE RENDITE FINANZIARIE E PER LA REVISIONE DELLE		

SEGUE : ALLEGATO A/1

	COMPETENZA	CASSA
	(MILIONI DI LIRE)	
AGEVOLAZIONI TRIBUTARIE		
TITOLO I - ENTRATE TRIBUTARIE		
CATEGORIA I - IMPOSTE SUL PATRIMONIO E SUL REDDITO	720.000	720.000
CATEGORIA II - TASSE ED IMPOSTE SUGLI AFFARI	-1.781.800	-1.781.800
CATEGORIA III - IMPOSTE SULLA PRODUZIONE, SUI CONSUMI E DOGANE	551.800	551.800
CATEGORIA IV - MONOPOLI	510.000	510.000
TOTALE TITOLO I	0	0
TOTALE LEGGE	0	0
LEGGE DI BILANCIO N.406 DEL 1990		
BILANCIO DI PREVISIONE DELLO STATO PER L'ANNO FINANZIARIO 1991 E BILANCIO PLURIENNALE PER IL TRIENNIO 1991-93.		
TITOLO II - ENTRATE EXTRA-TRIBUTARIE		
CATEGORIA VII - PROVENTI DI SERVIZI PUBBLICI MINORI	10	10
CATEGORIA VIII - PROVENTI DEI BENI DELLO STATO	159	159
CATEGORIA XI - RICUPERI, RIMBORSI E CONTRIBUTI	300	300
TOTALE TITOLO II	469	469
ARTICOLO 006		
TITOLO II - ENTRATE EXTRA-TRIBUTARIE		
CATEGORIA XI - RICUPERI, RIMBORSI E CONTRIBUTI	50	50
TOTALE TITOLO II	50	50



	COMPETENZA	CASSA
	(MILIONI DI LIRE)	
TOTALE ARTICOLO	50	50
TOTALE LEGGE	519	519
LEGGE FINANZIARIA N.405 DEL 1990		
DISPOSIZIONI PER LA FORMAZIONE DEL BILANCIO ANNUALE E PLURIENNALE DELLO STATO (LEGGE FINANZIARIA 1991)		
ARTICOLO 001		
TITOLO IV - ACCENSIONE DI PRESTITI		
ACCENSIONE DI PRESTITI	697.658	697.658
TOTALE TITOLO IV	697.658	697.658
TOTALE ARTICOLO	697.658	697.658
TOTALE LEGGE	697.658	697.658
LEGGE N.80 DEL 1991		
DISPOSIZIONI URGENTI IN FAVORE DEGLI ENTI LOCALI PER IL 1991		
TITOLO II - ENTRATE EXTRA-TRIBUTARIE		
CATEGORIA XII - PARTITE CHE SI COMPENSANO NELLA SPESA	1.652.500	1.652.500
TOTALE TITOLO II	1.652.500	1.652.500
TOTALE LEGGE	1.652.500	1.652.500
LEGGE N.181 DEL 1991		
DISPOSIZIONI PER IL RIFINANZIAMENTO DI INTERVENTI IN CAMPO ECONOMICO		
TITOLO II - ENTRATE EXTRA-TRIBUTARIE		
CATEGORIA XI - RICUPERI, RIMBORSI E CONTRIBUTI	110.000	110.000

SEGUE : ALLEGATO A/1

	COMPETENZA	CASSA
	(MILIONI DI LIRE)	
TOTALE TITOLO II	110.000	110.000
TOTALE LEGGE	110.000	110.000
LEGGE N.366 DEL 1991		
DISPOSIZIONI PER L'ASSESTAMENTO DEL BILANCIO DELLO STATO E DEI BILANCI DELLE AZIENDE AUTONOME PER L'ANNO FINANZIARIO 1991		
TITOLO I - ENTRATE TRIBUTARIE		
CATEGORIA I - IMPOSTE SUL PATRIMONIO E SUL REDDITO	-12.612.000	-13.071.000
CATEGORIA II - TASSE ED IMPOSTE SUGLI AFFARI	3.991.217	5.579.217
CATEGORIA III - IMPOSTE SULLA PRODUZIONE, SUI CONSUMI E DOGANE	1.047.938	1.047.938
CATEGORIA IV - MONOPOLI	-530.000	-530.000
CATEGORIA V - LOTTO, LOTTERIE ED ALTRE ATTIVITA' DI GIUOCO	440.000	440.000
TOTALE TITOLO I	-7.662.845	-6.533.845
TITOLO II - ENTRATE EXTRA-TRIBUTARIE		
CATEGORIA VI - PROVENTI SPECIALI	295.982	295.982
CATEGORIA VII - PROVENTI DI SERVIZI PUBBLICI MINORI	275.200	297.365
CATEGORIA VIII - PROVENTI DEI BENI DELLO STATO	781.683	781.683
CATEGORIA IX - PRODOTTI NETTI DI AZIENDE AUTONOME ED UTILI DI GESTIONI	0	76.411
CATEGORIA X - INTERESSI SU ANTICIPAZIONI E CREDITI VARI DEL TESORO	600.000	450.000
CATEGORIA XI - RICUPERI, RIMBORSI E CONTRIBUTI	2.422.160	2.416.104
CATEGORIA XII - PARTITE CHE SI COMPENSANO NELLA SPESA	600.000	479.057

SEGUE : ALLEGATO A/1

	COMPETENZA	CASSA
	(MILIONI DI LIRE)	
TOTALE TITOLO II	4.975.025	4.796.602
TITOLO IV - ACCENSIONE DI PRESTITI		
ACCENSIONE DI PRESTITI	848.788	29.110.197
TOTALE TITOLO IV	848.788	29.110.197
TOTALE LEGGE	-1.839.032	27.372.954
DECRETO LEGGE N.17 DEL 1991		
ULTERIORI PROVVEDIMENTI URGENTI IN ORDINE ALLA SITUAZIONE DETERMINATASI NELL'AREA DEL GOLFO PERSICO.		
TITOLO I - ENTRATE TRIBUTARIE		
CATEGORIA III - IMPOSTE SULLA PRODUZIONE, SUI CONSUMI E DOGANE	241.862	241.862
TOTALE TITOLO I	241.862	241.862
TOTALE LEGGE	241.862	241.862
IN COMPLESSO	5.640.962	34.852.947

## ALLEGATO A/2

## ENTRATE - VARIAZIONI 1991 PER TITOLI, CATEGORIE E PROVVEDIMENTI

COMPETENZA	CASSA
(MILIONI DI LIRE)	

## TITOLO I - ENTRATE TRIBUTARIE

## CATEGORIA I - IMPOSTE SUL PATRIMONIO E SUL REDDITO

## LEGGE N.408 DEL 1990

DISPOSIZIONI TRIBUTARIE IN MATERIA DI RIVALUTAZIONE DI BENI DELLE IMPRESE E DI SMOBILIZZO DI RISERVE E FONDI IN SOSPENSIONE DI IMPOSTA, NONCHE' DISPOSIZIONI DI RAZIONALIZZAZIONE E SEMPLIFICAZIONE, DELEGHE AL GOVERNO PER LA REVISIONE DEL TRATTAMENTO TRIBUTARIO DELLA FAMIGLIA E DELLE RENDITE FINANZIARIE E PER LA REVISIONE DELLE AGEVOLAZIONI TRIBUTARIE

720.000 720.000

TOTALE LEGGE	720.000	720.000
--------------	---------	---------

## LEGGE N.366 DEL 1991

DISPOSIZIONI PER L'ASSESTAMENTO DEL BILANCIO DELLO STATO E DEI BILANCI DELLE AZIENDE AUTONOME PER L'ANNO FINANZIARIO 1991

-12.612.000 -13.071.000

TOTALE LEGGE	-12.612.000	-13.071.000
--------------	-------------	-------------

TOTALE CATEGORIA I	-11.892.000	-12.351.000
--------------------	-------------	-------------

## CATEGORIA II - TASSE ED IMPOSTE SUGLI AFFARI

## LEGGE N.408 DEL 1990

DISPOSIZIONI TRIBUTARIE IN MATERIA DI RIVALUTAZIONE DI BENI DELLE IMPRESE E DI

SEGUE : ALLEGATO A/2

	COMPETENZA	CASSA
	(MILIONI DI LIRE)	
SMOBILIZZO DI RISERVE E FONDI IN SOSPENSIONE DI IMPOSTA, NONCHE' DISPOSIZIONI DI RAZIONALIZZAZIONE E SEMPLIFICAZIONE. DELEGHE AL GOVERNO PER LA REVISIONE DEL TRATTAMENTO TRIBUTARIO DELLA FAMIGLIA E DELLE RENDITE FINANZIARIE E PER LA REVISIONE DELLE AGEVOLAZIONI TRIBUTARIE	-1.781.800	-1.781.800
TOTALE LEGGE	-1.781.800	-1.781.800
LEGGI N. 366 DEL 1991		
DISPOSIZIONI PER L'ASSESTAMENTO DEL BILANCIO DELLO STATO E DEI BILANCI DELLE AZIENDE AUTONOME PER L'ANNO FINANZIARIO 1991	3.991.217	5.579.217
TOTALE LEGGE	3.991.217	5.579.217
TOTALE CATEGORIA II	2.209.417	3.797.417
CATEGORIA III - IMPOSTE SULLA PRODUZIONE, SUI CONSUMI E DOGANE		
LEGGI N. 408 DEL 1990		
DISPOSIZIONI TRIBUTARIE IN MATERIA DI RIVALUTAZIONE DI BENI DELLE IMPRESE E DI SMOBILIZZO DI RISERVE E FONDI IN SOSPENSIONE DI IMPOSTA, NONCHE' DISPOSIZIONI DI RAZIONALIZZAZIONE E SEMPLIFICAZIONE. DELEGHE AL GOVERNO PER LA REVISIONE DEL TRATTAMENTO TRIBUTARIO DELLA FAMIGLIA E DELLE RENDITE FINANZIARIE E PER LA REVISIONE DELLE AGEVOLAZIONI TRIBUTARIE	551.800	551.800
TOTALE LEGGE	551.800	551.800
LEGGI N. 366 DEL 1991		

SEGUE : ALLEGATO A/2

	COMPETENZA	CASSA
	(MILIONI DI LIRE)	
DISPOSIZIONI PER L'ASSESTAMENTO DEL BILANCIO DELLO STATO E DEI BILANCI DELLE AZIENDE AUTONOME PER L'ANNO FINANZIARIO 1991	1.047.938	1.047.938
TOTALE LEGGE	1.047.938	1.047.938
DECRETO LEGGE N.17 DEL 1991		
ULTERIORI PROVVEDIMENTI URGENTI IN ORDINE ALLA SITUAZIONE DETERMINATASI NELL'AREA DEL GOLFO PERSICO.	241.862	241.862
TOTALE LEGGE	241.862	241.862
TOTALE CATEGORIA III	1.841.600	1.841.600
CATEGORIA IV - MONOPOLI		
LEGGE N.408 DEL 1990		
DISPOSIZIONI TRIBUTARIE IN MATERIA DI RIVALUTAZIONE DI BENI DELLE IMPRESE E DI SMOBILIZZO DI RISERVE E FONDI IN SOSPENSIONE DI IMPOSTA, NONCHE' DISPOSIZIONI DI RAZIONALIZZAZIONE E SEMPLIFICAZIONE. DELEGHE AL GOVERNO PER LA REVISIONE DEL TRATTAMENTO TRIBUTARIO DELLA FAMIGLIA E DELLE RENDITE FINANZIARIE E PER LA REVISIONE DELLE AGEVOLAZIONI TRIBUTARIE	510.000	510.000
TOTALE LEGGE	510.000	510.000
LEGGE N.366 DEL 1991		
DISPOSIZIONI PER L'ASSESTAMENTO DEL BILANCIO DELLO STATO E DEI BILANCI DELLE AZIENDE AUTONOME PER L'ANNO FINANZIARIO 1991		

SEGUE : ALLEGATO A/2

	COMPETENZA	CASSA
	(MILIONI DI LIRE)	
	-530.000	-530.000
TOTALE LEGGE	-530.000	-530.000
TOTALE CATEGORIA IV	-20.000	-20.000
CATEGORIA V - LOTTO, LOTTERIE ED ALTRE ATTIVITA' DI GIUOCO		
LEGGI N.366 DEL 1991		
DISPOSIZIONI PER L'ASSESTAMENTO DEL BILANCIO DELLO STATO E DEI BILANCI DELLE AZIENDE AUTONOME PER L'ANNO FINANZIARIO 1991		
	440.000	440.000
TOTALE LEGGE	440.000	440.000
TOTALE CATEGORIA V	440.000	440.000
TOTALE TITOLO I	-7.420.983	-6.291.983
TITOLO II - ENTRATE EXTRA-TRIBUTARIE		
CATEGORIA VI - PROVENTI SPECIALI		
LEGGI N.468 DEL 1978		
RIFORMA DI ALCUNE NORME DI CONTABILITA' GENERALE DELLO STATO IN MATERIA DI BILANCIO		
ARTICOLO 005	24.429	24.429
ARTICOLO 017	3.267	3.267
TOTALE LEGGE	27.696	27.696

SEGUE : ALLEGATO A/2

COMPETENZA	CASSA
(MILIONI DI LIRE)	

## LEGGE N.366 DEL 1991

DISPOSIZIONI PER L'ASSESTAMENTO DEL BILANCIO  
DELLO STATO E DEI BILANCI DELLE AZIENDE  
AUTONOME PER L'ANNO FINANZIARIO 1991

	295.982	295.982
TOTALE LEGGE	295.982	295.982
TOTALE CATEGORIA VI	323.678	323.678

CATEGORIA VII - PROVENTI DI SERVIZI PUBBLICI  
MINORI

## LEGGE N.734 DEL 1973

CONCESSIONE DI UN ASSEGNO PEREQUATIVO AI  
DIPENDENTI CIVILI DELLO STATO E SOPPRESSIONE  
DI INDENNITA' PARTICOLARI

	307	307
TOTALE LEGGE	307	307

## LEGGE N.468 DEL 1978

RIFORMA DI ALCUNE NORME DI CONTABILITA'  
GENERALE DELLO STATO IN MATERIA DI BILANCIO

ARTICOLO 005	187.385	187.385
ARTICOLO 012	6.057	6.057
ARTICOLO 017	10.635	10.635
TOTALE LEGGE	204.077	204.077

## LEGGE DI BILANCIO N.406 DEL 1990

BILANCIO DI PREVISIONE DELLO STATO PER  
L'ANNO FINANZIARIO 1991 E BILANCIO  
PLURIENNALE PER IL TRIENNIO 1991-93.



SEGUE : ALLEGATO A/2

COMPETENZA	CASSA
(MILIONI DI LIRE)	

	10	10
TOTALE LEGGE	10	10

## LEGGE N.366 DEL 1991

DISPOSIZIONI PER L'ASSESTAMENTO DEL BILANCIO  
DELLO STATO E DEI BILANCI DELLE AZIENDE  
AUTONOME PER L'ANNO FINANZIARIO 1991

	275.200	297.365
TOTALE LEGGE	275.200	297.365
TOTALE CATEGORIA VII	479.594	501.759

## CATEGORIA VIII - PROVENTI DEI BENI DELLO STATO

## LEGGE N.468 DEL 1978

RIFORMA DI ALCUNE NORME DI CONTABILITA'  
GENERALE DELLO STATO IN MATERIA DI BILANCIO

ARTICOLO 005	169	169
TOTALE LEGGE	169	169

## LEGGE DI BILANCIO N.406 DEL 1990

BILANCIO DI PREVISIONE DELLO STATO PER  
L'ANNO FINANZIARIO 1991 E BILANCIO  
PLURIENNALE PER IL TRIENNIO 1991-93.

	159	159
TOTALE LEGGE	159	159

## LEGGE N.366 DEL 1991

DISPOSIZIONI PER L'ASSESTAMENTO DEL BILANCIO  
DELLO STATO E DEI BILANCI DELLE AZIENDE  
AUTONOME PER L'ANNO FINANZIARIO 1991

SEGUE : ALLEGATO A/2

COMPETENZA	CASSA
(MILIONI DI LIRE)	

	781.683	781.683
TOTALE LEGGE	781.683	781.683
TOTALE CATEGORIA VIII	782.011	782.011

CATEGORIA IX - PRODOTTI NETTI DI AZIENDE  
AUTONOME ED UTILI DI GESTIONI

LEGGE N.366 DEL 1991

DISPOSIZIONI PER L'ASSESTAMENTO DEL BILANCIO  
DELLO STATO E DEI BILANCI DELLE AZIENDE  
AUTONOME PER L'ANNO FINANZIARIO 1991

	0	76.411
TOTALE LEGGE	0	76.411
TOTALE CATEGORIA IX	0	76.411

CATEGORIA X - INTERESSI SU ANTICIPAZIONI E  
CREDITI VARI DEL TESORO

LEGGE N.366 DEL 1991

DISPOSIZIONI PER L'ASSESTAMENTO DEL BILANCIO  
DELLO STATO E DEI BILANCI DELLE AZIENDE  
AUTONOME PER L'ANNO FINANZIARIO 1991

	600.000	450.000
TOTALE LEGGE	600.000	450.000
TOTALE CATEGORIA X	600.000	450.000

CATEGORIA XI - RICUPERI, RIMBORSI E  
CONTRIBUTI

SEGUE : ALLEGATO A/2

		COMPETENZA	CASSA
		(MILIONI DI LIRE)	
LEGGI N. 468 DEL 1978			
RIFORMA DI ALCUNE NORME DI CONTABILITA' GENERALE DELLO STATO IN MATERIA DI BILANCIO			
ARTICOLO	005	1.270.116	1.270.116
ARTICOLO	012	315	315
ARTICOLO	017	198.312	198.312
TOTALE LEGGE		1.468.743	1.468.743
LEGGI N. 730 DEL 1986			
DISPOSIZIONI IN MATERIA DI CALAMITA' NATURALI			
		16.686	16.686
TOTALE LEGGE		16.686	16.686
LEGGI N. 183 DEL 1987			
COORDINAMENTO DELLE POLITICHE RIGUARDANTI L'APPARTENENZA DELL'ITALIA ALLE COMUNITA' EUROPEE ED ADEGUAMENTO DELL'ORDINAMENTO INTERNO AGLI ATTI NORMATIVI COMUNITARI			
		26.800	26.800
TOTALE LEGGE		26.800	26.800
LEGGI N. 185 DEL 1989			
RIFINANZIAMENTO DELLE AGEVOLAZIONI ALLE PICCOLE E MEDIE IMPRESE DI CUI ALL'ARTICOLO 1 DEL DECRETO-LEGGE 31 LUGLIO 1987, N. 318, CONVERTITO, CON MODIFICAZIONI, DALLA LEGGE 3 OTTOBRE 1987, N. 399, E POTENZIAMENTO DELLE STRUTTURE DELL'UFFICIO CENTRALE BREVETTI DEL MINISTERO DELL'INDUSTRIA, DEL COMMERCIO E DELL'ARTIGIANATO			
		1.000	1.000

SEGUE : ALLEGATO A/2

	COMPETENZA	CASSA
	(MILIONI DI LIRE)	
TOTALE LEGGE	1.000	1.000
LEGGI N. 46 DEL 1990		
NORME PER LA SICUREZZA DEGLI IMPIANTI		
	5.062	5.062
TOTALE LEGGE	5.062	5.062
LEGGI N. 135 DEL 1990		
PROGRAMMA DI INTERVENTI URGENTI PER LA PREVENZIONE E LA LOTTA CONTRO L'AIDS		
ARTICOLO 001	345.000	345.000
TOTALE LEGGE	345.000	345.000
LEGGI N. 407 DEL 1990		
DISPOSIZIONI DIVERSE PER L'ATTUAZIONE DELLA MANOVRA DI FINANZA PUBBLICA 1991-1993		
	497.000	497.000
TOTALE LEGGE	497.000	497.000
LEGGI DI BILANCIO N. 406 DEL 1990		
BILANCIO DI PREVISIONE DELLO STATO PER L'ANNO FINANZIARIO 1991 E BILANCIO PLURIENNALE PER IL TRIENNIO 1991-93.		
	300	300
ARTICOLO 006	50	50
TOTALE LEGGE	350	350
LEGGI N. 181 DEL 1991		
DISPOSIZIONI PER IL RIFINANZIAMENTO DI INTERVENTI IN CAMPO ECONOMICO		

SEGUE : ALLEGATO A/2

	COMPETENZA	CASSA
	(MILIONI DI LIRE)	
	110.000	110.000
TOTALE LEGGE	110.000	110.000
LEGGE N.366 DEL 1991		
DISPOSIZIONI PER L'ASSESTAMENTO DEL BILANCIO DELLO STATO E DEI BILANCI DELLE AZIENDE AUTONOME PER L'ANNO FINANZIARIO 1991		
	2.422.160	2.416.104
TOTALE LEGGE	2.422.160	2.416.104
TOTALE CATEGORIA XI	4.892.801	4.886.745
CATEGORIA XII - PARTITE CHE SI COMPENSANO NELLA SPESA		
LEGGE N.468 DEL 1978		
RIFORMA DI ALCUNE NORME DI CONTABILITA' GENERALE DELLO STATO IN MATERIA DI BILANCIO		
ARTICOLO 005	2.506	2.506
ARTICOLO 017	23	23
TOTALE LEGGE	2.529	2.529
LEGGE N.38 DEL 1990		
NORME URGENTI IN MATERIA DI FINANZA LOCALE E DI RAPPORTI FINANZIARI TRA LO STATO E LE REGIONI, NONCHE' DISPOSIZIONI VARIE		
	466.855	466.855
TOTALE LEGGE	466.855	466.855
LEGGE N.80 DEL 1991		
DISPOSIZIONI URGENTI IN FAVORE DEGLI ENTI LOCALI PER IL 1991		

SEGUE : ALLEGATO A/2

	COMPETENZA	CASSA
	(MILIONI DI LIRE)	
	1.652.500	1.652.500
TOTALE LEGGE	1.652.500	1.652.500
LEGGE N.366 DEL 1991		
DISPOSIZIONI PER L'ASSESTAMENTO DEL BILANCIO DELLO STATO E DEI BILANCI DELLE AZIENDE AUTONOME PER L'ANNO FINANZIARIO 1991		
	600.000	479.057
TOTALE LEGGE	600.000	479.057
TOTALE CATEGORIA XII	2.721.883	2.600.940
TOTALE TITOLO II	9.799.967	9.621.543
TITOLO III - ALIENAZIONE ED AMMORTAMENTO DI BENI PATRIMONIALI E RISCOSSIONE DI CREDITI		
CATEGORIA XV - RIMBORSO DI ANTICIPAZIONI E DI CREDITI VARI DEL TESORO		
LEGGE N.468 DEL 1978		
RIFORMA DI ALCUNE NORME DI CONTABILITA' GENERALE DELLO STATO IN MATERIA DI BILANCIO		
ARTICOLO 005	739.000	739.000
ARTICOLO 017	306.368	306.368
TOTALE LEGGE	1.045.368	1.045.368
LEGGE N.590 DEL 1981		
NUOVE NORME PER IL FONDO DI SOLIDARIETA' NAZIONALE		

SEGUE : ALLEGATO A/2

	COMPETENZA	CASSA
	(MILIONI DI LIRE)	
	195.000	195.000
TOTALE LEGGE	195.000	195.000
TOTALE CATEGORIA XV	1.240.368	1.240.368
TOTALE TITOLO III	1.240.368	1.240.368

## TITOLO IV - ACCENSIONE DI PRESTITI

## ACCENSIONE DI PRESTITI

## LEGGE FINANZIARIA N.730 DEL 1983

DISPOSIZIONI PER LA FORMAZIONE DEL BILANCIO ANNUALE E PLURIENNALE DELLO STATO (LEGGE FINANZIARIA 1984)

	43.478	43.478
TOTALE LEGGE	43.478	43.478

## LEGGE FINANZIARIA N.887 DEL 1984

DISPOSIZIONI PER LA FORMAZIONE DEL BILANCIO ANNUALE E PLURIENNALE DELLO STATO (LEGGE FINANZIARIA 1985).

	15.992	15.992
ARTICOLO 012	2.399	2.399
TOTALE LEGGE	18.391	18.391

## LEGGE FINANZIARIA N.41 DEL 1986

DISPOSIZIONI PER LA FORMAZIONE DEL BILANCIO ANNUALE E PLURIENNALE DELLO STATO (LEGGE FINANZIARIA 1986)

	202.898	202.898
--	---------	---------

SEGUE : ALLEGATO A/2

		COMPETENZA	CASSA
		(MILIONI DI LIRE)	
ARTICOLO	014	176.413	176.413
	TOTALE LEGGE	379.311	379.311
LEGGE FINANZIARIA N.910 DEL 1986			
DISPOSIZIONI PER LA FORMAZIONE DEL BILANCIO ANNUALE E PLURIENNALE DELLO STATO (LEGGE FINANZIARIA 1987)			
		9.995	9.995
	TOTALE LEGGE	9.995	9.995
LEGGE FINANZIARIA N.67 DEL 1988			
DISPOSIZIONI PER LA FORMAZIONE DEL BILANCIO ANNUALE E PLURIENNALE DELLO STATO (L.F. 88)			
		18.990	18.990
ARTICOLO	017	4.997	4.997
	TOTALE LEGGE	23.987	23.987
LEGGE FINANZIARIA N.405 DEL 1990			
DISPOSIZIONI PER LA FORMAZIONE DEL BILANCIO ANNUALE E PLURIENNALE DELLO STATO (LEGGE FINANZIARIA 1991)			
ARTICOLO	001	697.658	697.658
	TOTALE LEGGE	697.658	697.658
LEGGE N.366 DEL 1991			
DISPOSIZIONI PER L'ASSESTAMENTO DEL BILANCIO DELLO STATO E DEI BILANCI DELLE AZIENDE AUTONOME PER L'ANNO FINANZIARIO 1991			
		848.788	29.110.197
	TOTALE LEGGE	848.788	29.110.197
	TOTALE CATEGORIA XX	2.021.610	30.283.019



SEGUE : ALLEGATO A/2

		COMPETENZA	CASSA
		(MILIONI DI LIRE)	
TOTALE TITOLO	IV	2.021.610	30.283.019
IN COMPLESSO		5.640.962	34.852.947

ALLEGATO B - RIPARTIZIONE PER MINISTERO DELLE RISULTANZE DI CONSUNTIVO DELLA SPESA PER L'ESERCIZIO 1991 25/06/92

(MILIONI DI LIRE)

	PREVISIONI INIZIALI COMPETENZA	PREVISIONI DEFINITIVE COMPETENZA	PREVISIONI INIZIALI CASSA	PREVISIONI DEFINITIVE CASSA	IMPEGNI	PAGAMENTI COMPETENZA	PAGAMENTI RESIDUI	RESIDUI PROVENIENTI ESERC. PREC.	RESIDUI NUOVA FORMAZIONE
<b>TITOLO I - SPESE CORRENTI</b>									
PRESIDENZA DEL CONSIGLIO DEI MINISTRI	1.765.215	1.617.028	1.808.820	2.006.966	1.495.159	1.086.605	249.064	126.371	408.554
TESORO	341.409.040	306.655.466	342.835.356	315.150.614	303.938.461	287.198.282	14.833.624	2.974.946	16.740.179
FINANZE	16.191.607	17.111.682	17.587.240	20.374.618	17.027.840	13.161.797	3.924.251	1.852.778	3.866.043
BILANCIO E PROGRAMMAZIONE ECONOMICA	48.911	56.699	49.700	60.389	52.928	45.833	5.762	3.550	7.095
GRAZIA E GIUSTIZIA	4.946.532	5.470.185	4.965.709	5.916.061	5.394.741	4.533.599	398.197	263.494	861.142
AFFARI ESTERI	2.213.342	3.948.974	2.229.236	4.167.355	3.831.356	3.131.746	248.673	36.302	699.610
PUBBLICA ISTRUZIONE	43.112.708	43.954.478	43.140.745	45.950.185	43.822.410	41.475.859	1.429.346	775.961	2.346.551
INTERNI	22.489.215	52.180.192	23.809.952	54.557.783	51.090.599	42.344.443	7.679.526	2.578.284	8.746.156
LAVORI PUBBLICI	331.231	349.481	381.250	427.090	338.115	204.244	110.344	61.681	133.871
TRASPORTI	5.824.638	7.021.018	5.863.664	7.148.938	7.003.768	6.815.389	167.690	46.536	188.379
POSTE E TELECOMUNICAZIONI	2.247	2.906	2.247	5.036	2.856	467	1.922	730	2.389
DIFESA	24.215.805	26.273.229	24.886.218	26.869.983	26.144.749	20.246.964	5.319.279	5.600.642	5.897.785
AGRICOLTURA E FORESTE	560.044	717.714	647.272	826.986	627.143	504.963	85.139	84.590	122.180
INDUSTRIA, COMMERCIO E ARTIGIANATO	107.355	215.186	111.637	227.369	200.085	170.341	14.175	8.799	29.744
LAVORO E PREVIDENZA SOCIALE	36.276.341	38.702.297	36.941.193	41.887.912	38.594.080	36.670.617	3.779.809	1.205.965	1.923.463
COMMERCIO CON L'ESTERO	350.973	383.256	351.121	393.359	381.825	337.251	27.132	1.319	44.574
MARINA MERCANTILE	743.451	972.644	875.834	1.208.975	934.675	538.070	218.507	278.969	396.605
PARTECIPAZIONI STATALI	13.051	11.809	13.278	13.265	10.098	9.057	1.453	384	1.041
SANITA'	1.029.619	904.357	1.105.195	1.111.096	877.393	554.669	241.221	136.237	322.724
TURISMO E SPETTACOLO	1.033.431	932.027	1.194.207	943.694	931.655	750.539	145.063	86.103	181.116
BENI CULTURALI E AMBIENTALI	1.054.857	1.157.294	1.103.343	1.428.341	1.155.164	942.237	176.434	67.823	212.927
AMBIENTE	62.995	127.694	95.323	127.734	121.900	28.305	18.800	50.148	93.595
UNIVERSITA' E RIC. SCIENTIFICA E ECC.	5.811.133	6.768.705	5.811.255	7.159.928	6.809.285	6.535.241	173.479	15.155	274.044
<b>TOTALE TITOLO I</b>	<b>509.593.741</b>	<b>515.534.321</b>	<b>515.809.795</b>	<b>537.963.677</b>	<b>510.786.285</b>	<b>467.286.518</b>	<b>39.248.890</b>	<b>16.256.767</b>	<b>43.499.767</b>

(MILIONI DI LIRE)

	PREVISIONI INIZIALI COMPETENZA	PREVISIONI DEFINITIVE COMPETENZA	PREVISIONI INIZIALI CASSA	PREVISIONI DEFINITIVE CASSA	IMPEGNI	PAGAMENTI COMPETENZA	PAGAMENTI RESIDUI	RESIDUI PROVENIENTI ESERC. PREC.	RESIDUI NUOVA FORMAZIONE
<b>TITOLO II - SPESE IN CONTO CAPITALE</b>									
PRESIDENZA DEL CONSIGLIO DEI MINISTRI	495.650	1.836.485	820.244	2.957.130	1.834.484	1.397.543	402.999	1.052.084	436.941
TESORO	38.902.813	30.305.253	40.300.992	38.927.818	27.610.210	21.051.190	7.167.123	3.679.603	6.559.020
FINANZE	280.100	460.433	565.356	902.172	460.434	23.595	693.653	510.999	436.839
BILANCIO E PROGRAMMAZIONE ECONOMICA	5.800.439	7.451.642	6.093.019	9.876.765	7.450.066	6.017.700	1.650.116	1.164.819	1.432.366
GRAZIA E GIUSTIZIA	227.606	369.116	304.180	634.798	366.749	47.336	208.222	278.088	319.413
AFFARI ESTERI	-	23.263	3.036	23.763	23.263	9.793	2.644	848	13.470
PUBBLICA ISTRUZIONE	-	11.845	4.000	15.850	11.845	11.805	1.601	4.658	40
INTERNI	11.328.014	11.493.889	11.936.414	13.364.393	11.493.889	9.882.935	1.139.283	2.213.863	1.610.954
LAVORI PUBBLICI	4.119.408	4.712.498	7.636.667	8.692.830	4.698.360	2.502.047	2.736.191	5.488.301	2.196.313
TRASPORTI	837.802	969.168	2.178.488	1.748.638	964.728	138.009	657.007	2.427.519	826.719
DIFESA	250.113	297.464	442.700	547.069	297.465	149.933	274.335	418.650	147.532
AGRICOLTURA E FORESTE	916.855	3.011.538	2.349.747	4.099.414	2.974.156	1.742.145	835.241	3.184.311	1.232.011
INDUSTRIA, COMMERCIO E ARTIGIANATO	673.450	2.348.557	2.331.011	3.121.406	2.348.557	832.667	1.271.487	2.515.695	1.515.890
LAVORO E PREVIDENZA SOCIALE	80.000	322.358	593.000	1.095.920	322.358	247.796	32.148	359.734	74.562
COMMERCIO CON L'ESTERO	100.000	110.032	100.000	60.032	110.032	3.032	50.000	-	107.000
MARINA MERCANTILE	1.321.614	1.642.909	1.867.553	1.995.039	1.627.681	732.713	868.192	718.359	894.968
PARTECIPAZIONI STATALI	30.000	230.000	490.000	1.145.000	229.983	10.000	847.321	486.199	219.983
SANITA'	44.500	403.746	97.492	443.481	403.746	36.626	46.375	85.347	367.120
TURISMO E SPETTACOLO	341.975	558.030	669.682	748.803	557.933	197.640	369.008	563.593	360.293
BENI CULTURALI E AMBIENTALI	331.800	668.830	923.956	1.891.798	668.827	137.852	604.586	1.388.703	530.975
AMBIENTE	717.000	740.000	1.454.831	1.985.847	740.000	-	76.904	2.761.262	740.000
UNIVERSITA' E RIC. SCIENTIFICA E ECC.	3.865.594	3.985.534	4.144.594	4.612.652	3.985.022	3.018.948	667.416	3.525.833	966.074
<b>TOTALE TITOLO II</b>	<b>70.664.733</b>	<b>71.952.590</b>	<b>85.306.962</b>	<b>98.890.618</b>	<b>69.179.788</b>	<b>48.191.305</b>	<b>20.601.852</b>	<b>32.828.468</b>	<b>20.988.483</b>
<b>TITOLO III - RIMBORSO DI PRESTITI</b>									
TESORO	109.197.615	108.262.615	109.213.379	108.525.697	107.971.199	107.594.325	134.166	98.367	376.874
<b>TOTALE GENERALE</b>	<b>689.456.089</b>	<b>695.749.526</b>	<b>710.330.136</b>	<b>745.379.992</b>	<b>687.937.272</b>	<b>623.072.148</b>	<b>59.984.908</b>	<b>49.183.602</b>	<b>64.865.124</b>

SEGUE ALLEGATO B - RIPARTIZIONE PER MINISTERO DELLE RISULTANZE DI CONSUNTIVO DELLA SPESA PER L'ESERCIZIO 1991 25/06/92

(MILIONI DI LIRE)

	PREVISIONI INIZIALI COMPETENZA	PREVISIONI DEFINITIVE COMPETENZA	PREVISIONI INIZIALI CASSA	PREVISIONI DEFINITIVE CASSA	IMPEGNI	PAGAMENTI COMPETENZA	PAGAMENTI RESIDUI	RESIDUI PROVENIENTI ESERC. PREC.	RESIDUI NUOVA FORMAZIONE
PRESIDENZA DEL CONSIGLIO DEI MINISTRI	2.260.865	3.453.513	2.629.064	4.964.096	3.329.643	2.484.148	652.063	1.178.455	845.495
TESORO	489.509.468	445.223.334	492.349.727	462.604.129	439.519.870	415.843.797	22.134.913	6.752.916	23.676.073
FINANZE	16.471.707	17.572.115	18.152.596	21.276.790	17.488.274	13.185.392	4.617.904	2.363.777	4.302.882
BILANCIO E PROGRAMMAZIONE ECONOMICA	5.849.350	7.508.341	6.142.719	9.937.154	7.502.994	6.063.533	1.655.878	1.168.369	1.439.461
GRAZIA E GIUSTIZIA	5.174.138	5.839.301	5.269.889	6.550.859	5.761.490	4.580.935	606.419	541.582	1.180.555
AFFARI ESTERI	2.213.342	3.972.237	2.232.272	4.191.118	3.854.619	3.141.539	251.317	37.150	713.080
PUBBLICA ISTRUZIONE	43.112.708	43.966.323	43.144.745	45.966.035	43.834.255	41.487.664	1.430.947	780.619	2.346.591
INTERNI	33.817.229	63.674.081	35.746.366	67.922.176	62.584.488	52.227.378	8.818.809	4.792.147	10.357.110
LAVORI PUBBLICI	4.450.639	5.061.979	8.017.917	9.119.920	5.036.475	2.706.291	2.846.535	5.549.982	2.330.184
TRASPORTI	6.662.440	7.990.186	8.042.152	8.897.576	7.968.496	6.953.398	824.697	2.474.055	1.015.098
POSTE E TELECOMUNICAZIONI	2.247	2.906	2.247	5.036	2.856	467	1.922	730	2.389
DIFESA	24.465.918	26.570.693	25.328.918	27.417.052	26.442.214	20.396.897	5.593.614	6.019.292	6.045.317
AGRICOLTURA E FORESTE	1.476.899	3.729.252	2.997.019	4.926.400	3.601.299	2.247.108	920.380	3.268.901	1.354.191
INDUSTRIA, COMMERCIO E ARTIGIANATO	780.805	2.563.743	2.442.648	3.348.775	2.548.642	1.003.008	1.285.662	2.524.494	1.545.634
LAVORO E PREVIDENZA SOCIALE	36.356.341	39.024.655	37.534.193	42.983.832	38.916.438	36.918.413	3.811.957	1.565.699	1.998.025
COMMERCIO CON L'ESTERO	450.973	493.288	451.121	453.391	491.857	340.283	77.132	1.319	151.574
MARINA MERCANTILE	2.065.065	2.615.553	2.743.387	3.204.014	2.562.356	1.270.783	1.086.699	997.328	1.291.573
PARTECIPAZIONI STATALI	43.051	241.809	503.278	1.158.265	240.081	19.057	848.774	486.583	221.024
SANITA'	1.074.119	1.308.103	1.202.687	1.554.577	1.281.139	591.295	287.596	221.584	689.844
TURISMO E SPETTACOLO	1.375.406	1.490.057	1.863.889	1.692.497	1.489.588	948.179	514.071	649.696	541.409
BENI CULTURALI E AMBIENTALI	1.386.657	1.826.124	2.027.299	3.320.139	1.823.991	1.080.089	781.020	1.456.526	743.902
AMBIENTE	779.995	867.694	1.550.154	2.113.581	861.900	28.305	95.704	2.811.410	833.595
UNIVERSITA' E RIC. SCIENTIFICA E ECC.	9.676.727	10.754.239	9.955.849	11.772.580	10.794.307	9.554.189	840.895	3.540.988	1.240.118
<b>TOTALE GENERALE</b>	<b>689.456.089</b>	<b>695.749.526</b>	<b>710.330.136</b>	<b>745.379.992</b>	<b>687.937.272</b>	<b>623.072.148</b>	<b>59.984.908</b>	<b>49.183.602</b>	<b>64.865.124</b>

## PRESIDENZA DEL CONSIGLIO DEI MINISTRI

	COMPETENZA		IMPEGNI	CASSA		PAGAMENTI COMPETENZA	PAGAMENTI RESIDUI	RESIDUI PROVENIENTI ESERC.PREC.	RESIDUI NUOVA FORMAZIONE
	PREVISIONI INIZIALI	PREVISIONI DEFINITIVE		AUTORIZZ.NI INIZIALI	AUTORIZZ.NI DEFINITIVE				
	(MILIARDI DI LIRE)								
RUBRICA 1 - SERVIZI GENERALI DELLA PRESIDENZA DEL CONSIGLIO DEI MINISTRI	480	482	463	484	719	258	109	68	204
SEZIONE I - AMMINISTRAZIONE GENERALE	478	469	450	479	665	250	99	30	199
- ORGANI COSTITUZIONALI DELLO STATO	-	2	2	-	3	-	1	-	2
- ORGANI E SERVIZI GENERALI DELLO STATO	478	467	448	479	662	250	98	30	197
SEZIONE VI - ISTRUZIONE E CULTURA	-	3	3	-	38	3	4	36	-
- INFORMAZIONE E CULTURA	-	3	3	-	38	3	4	36	-
SEZIONE X - ASSISTENZA PUBBLICA	2	3	3	2	6	2	1	2	1
- ASSISTENZA SOCIALE	2	3	3	2	6	2	1	2	1
SEZIONE XVI - OPERE ED INTERVENTI ECONOMICI NON ATTRIBIBILI A PARTICOLARI SETTORI	-	7	7	3	10	3	5	-	4
- SPESE GENERALI E COMUNI A PIU' SERVIZI	-	7	7	3	10	3	5	-	4
RUBRICA 2 - DIPARTIMENTO PER L'INFORMAZIONE E L'EDITORIA	241	300	289	539	625	84	155	182	205
SEZIONE I - AMMINISTRAZIONE GENERALE	1	12	12	1	17	-	11	-	12

## PRESIDENZA DEL CONSIGLIO DEI MINISTRI

	COMPETENZA		IMPEGNI	CASSA		PAGAMENTI COMPETENZA	PAGAMENTI RESIDUI	RESIDUI PROVENIENTI ESERC.PREC.	RESIDUI NUOVA FORMAZIONE
	PREVISIONI INIZIALI	PREVISIONI DEFINITIVE		AUTORIZZ.NI INIZIALI	AUTORIZZ.NI DEFINITIVE				
(MILIARDI DI LIRE)									
- ORGANI E SERVIZI GENERALI DELLO STATO	1	12	12	1	17	-	11	-	12
SEZIONE VI - ISTRUZIONE E CULTURA	154	178	175	418	448	67	90	149	108
- INFORMAZIONE E CULTURA	154	178	175	418	448	67	90	149	108
SEZIONE XIV - INDUSTRIA, COMMERCIO E ARTIGIANATO	86	110	102	120	160	17	54	33	85
- INDUSTRIA	86	110	102	120	160	17	54	33	85
RUBRICA 4 - DIPARTIMENTO PER IL MEZZOGIORNO	6	6	5	5	17	1	2	7	5
SEZIONE I - AMMINISTRAZIONE GENERALE	2	-	-	1	6	-	-	4	-
- ORGANI E SERVIZI GENERALI DELLO STATO	2	-	-	1	6	-	-	4	-
SEZIONE XV - INTERVENTI STRAORDINARI PER IL MEZZOGIORNO	4	6	5	4	11	1	2	3	5
- SERVIZI GENERALI	4	6	5	4	11	1	2	3	5
RUBRICA 5 - UFFICIO DEL MINISTRO PER GLI INTERVENTI STRAORDINARI NEL MEZZOGIORNO	1	3	3	1	23	-	20	-	3
SEZIONE I - AMMINISTRAZIONE GENERALE	1	1	1	1	2	-	-	-	-
- ORGANI E SERVIZI GENERALI DELLO STATO	1	1	1	1	2	-	-	-	-

## PRESIDENZA DEL CONSIGLIO DEI MINISTRI

	COMPETENZA		IMPEGNI	CASSA		PAGAMENTI COMPETENZA	PAGAMENTI RESIDUI	RESIDUI PROVENIENTI ESERC. PREC.	RESIDUI NUOVA FORMAZIONE
	PREVISIONI INIZIALI	PREVISIONI DEFINITIVE		AUTORIZZ. NI INIZIALI	AUTORIZZ. NI DEFINITIVE				
(MILIARDI DI LIRE)									
SEZIONE XII - TRASPORTI E COMUNICAZIONI	-	2	2	-	20	-	18	-	3
- MARINA MERCANTILE E NAVIGAZIONE INTERNA	-	2	2	-	20	-	18	-	3
SEZIONE XV - INTERVENTI STRAORDINARI PER IL MEZZOGIORNO	-	-	-	-	1	-	2	-	-
- SERVIZI GENERALI	-	-	-	-	1	-	2	-	-
RUBRICA 6 - UFFICIO PER IL COORDINAMENTO DEI SERVIZI DELLA PROTEZIONE CIVILE	114	1.350	1.349	159	1.557	1.339	207	14	11
SEZIONE I - AMMINISTRAZIONE GENERALE	114	1.350	1.349	159	1.557	1.339	207	14	11
- ORGANI E SERVIZI GENERALI DELLO STATO	114	1.350	1.349	159	1.557	1.339	207	14	11
RUBRICA 7 - UFFICIO PER I RAPPORTI CON IL PARLAMENTO	-	1	1	-	1	-	-	-	-
SEZIONE I - AMMINISTRAZIONE GENERALE	-	1	1	-	1	-	-	-	-
- ORGANI E SERVIZI GENERALI DELLO STATO	-	1	1	-	1	-	-	-	-
RUBRICA 8 - UFFICIO PER IL COORDINAMENTO DELLE POLITICHE COMUNITARIE	6	6	6	6	9	2	2	-	5

## PRESIDENZA DEL CONSIGLIO DEI MINISTRI

	COMPETENZA		IMPEGNI	CASSA		PAGAMENTI COMPETENZA	PAGAMENTI RESIDUI	RESIDUI PROVENIENTI ESERC. PREC.	RESIDUI NUOVA FORMAZIONE
	PREVISIONI INIZIALI	PREVISIONI DEFINITIVE		AUTORIZZ. NI INIZIALI	AUTORIZZ. NI DEFINITIVE				
(MILIARDI DI LIRE)									
SEZIONE I - AMMINISTRAZIONE GENERALE	6	6	6	6	9	2	2	-	5
- ORGANI E SERVIZI GENERALI DELLO STATO -	6	6	6	6	9	2	2	-	5
RUBRICA 10 - DIPARTIMENTO PER LA FUNZIONE PUBBLICA	11	12	11	11	41	2	6	30	9
SEZIONE I - AMMINISTRAZIONE GENERALE	11	12	11	11	20	2	5	7	9
- ORGANI E SERVIZI GENERALI DELLO STATO	11	12	11	11	20	2	5	7	9
SEZIONE XVII - FINANZA REGIONALE E LOCALE	-	-	-	-	21	-	1	23	-
- INTERVENTI A FAVORE DELLE REGIONI	-	-	-	-	21	-	1	23	-
RUBRICA 11 - UFFICIO PER GLI AFFARI REGIONALI ED I PROBLEMI ISTITUZIONALI	1	2	2	1	3	1	1	-	1
SEZIONE I - AMMINISTRAZIONE GENERALE	1	2	2	1	3	1	1	-	1
- ORGANI E SERVIZI GENERALI DELLO STATO	1	2	2	1	3	1	1	-	1
RUBRICA 12 - UFFICIO PER I PROBLEMI DELLE AREE URBANE	305	386	386	325	943	51	123	693	335
SEZIONE I - AMMINISTRAZIONE GENERALE	5	7	7	5	11	1	3	4	6



## PRESIDENZA DEL CONSIGLIO DEI MINISTRI

	COMPETENZA		IMPEGNI	CASSA		PAGAMENTI COMPETENZA	PAGAMENTI RESIDUI	RESIDUI PROVENIENTI ESERC. PREC.	RESIDUI NUOVA FORMAZIONE
	PREVISIONI INIZIALI	PREVISIONI DEFINITIVE		AUTORIZZ. NI INIZIALI	AUTORIZZ. NI DEFINITIVE				
	(MILIARDI DI LIRE)								
- ORGANI E SERVIZI GENERALI DELLO STATO	5	7	7	5	11	1	3	4	6
SEZIONE XVI - OPERE ED INTERVENTI ECONOMICI NON ATTRIBUIBILI A PARTICOLARI SETTORI	300	300	300	320	723	50	20	429	250
- OPERE VARIE	300	300	300	320	723	50	20	429	250
SEZIONE XVII - FINANZA REGIONALE E LOCALE	-	79	79	-	209	-	100	260	79
- INTERVENTI A FAVORE DI PROVINCE, COMUNI E ALTRI ENTI LOCALI	-	79	79	-	209	-	100	260	79
RUBRICA 13 - UFFICIO PER GLI AFFARI SOCIALI	1	3	3	1	1	-	-	-	2
SEZIONE I - AMMINISTRAZIONE GENERALE	1	3	3	1	1	-	-	-	2
- ORGANI E SERVIZI GENERALI DELLO STATO	1	3	3	1	1	-	-	-	2
RUBRICA 19 - CONSIGLIO SUPERIORE DELLA PUBBLICA AMMINISTRAZIONE	-	-	-	-	1	-	-	-	-
SEZIONE I - AMMINISTRAZIONE GENERALE	-	-	-	-	1	-	-	-	-
- ORGANI E SERVIZI GENERALI DELLO STATO	-	-	-	-	1	-	-	-	-

ALLEGATO 'B/1'

## ANALISI PER MINISTERI E RISULTANZE DI CONSUNTIVO DELLA SPESA PER L'ESERCIZIO 1991

## PRESIDENZA DEL CONSIGLIO DEI MINISTRI

	COMPETENZA		IMPEGNI	CASSA		PAGAMENTI COMPETENZA	PAGAMENTI RESIDUI	RESIDUI PROVENIENTI ESERC. PREC.	RESIDUI NUOVA FORMAZIONE
	PREVISIONI INIZIALI	PREVISIONI DEFINITIVE		AUTORIZZ. NI INIZIALI	AUTORIZZ. NI DEFINITIVE				
(MILIARDI DI LIRE)									
RUBRICA 20 - SCUOLA SUPERIORE DELLA PUBBLICA AMMINISTRAZIONE	9	10	8	10	12	5	3	1	3
SEZIONE I - AMMINISTRAZIONE GENERALE	9	10	8	10	12	5	3	1	3
- ORGANI E SERVIZI GENERALI DELLO STATO	9	10	8	10	12	5	3	1	3
RUBRICA 26 - COMMISSARIATO DELLO STATO NELLA REGIONE SICILIANA	-	-	-	-	1	-	-	-	-
SEZIONE I - AMMINISTRAZIONE GENERALE	-	-	-	-	1	-	-	-	-
- ORGANI E SERVIZI GENERALI DELLO STATO	-	-	-	-	1	-	-	-	-
RUBRICA 28 - COMMISSARIATO DEL GOVERNO PER LA PROVINCIA DI TRENTO	1	1	1	1	1	1	-	-	-
SEZIONE I - AMMINISTRAZIONE GENERALE	1	1	1	1	1	1	-	-	-
- ORGANI E SERVIZI GENERALI DELLO STATO	1	1	1	1	1	1	-	-	-
RUBRICA 29 - COMMISSARIATO DEL GOVERNO PER LA PROVINCIA DI BOLZANO	2	3	3	2	3	2	-	-	-

## PRESIDENZA DEL CONSIGLIO DEI MINISTRI

	COMPETENZA		IMPEGNI	CASSA		PAGAMENTI COMPETENZA	PAGAMENTI RESIDUI	RESIDUI PROVENIENTI ESERC. PREC.	RESIDUI NUOVA FORMAZIONE
	PREVISIONI INIZIALI	PREVISIONI DEFINITIVE		AUTORIZZ. NI INIZIALI	AUTORIZZ. NI DEFINITIVE				
(MILIARDI DI LIRE)									
SEZIONE I - AMMINISTRAZIONE GENERALE	2	3	3	2	3	2	-	-	-
- ORGANI E SERVIZI GENERALI DELLO STATO	2	3	3	2	3	2	-	-	-
RUBRICA 30 - COMMISSARIATO DEL GOVERNO NELLA REGIONE FRIULI-VENEZIA GIULIA	-	1	-	1	1	-	-	-	-
SEZIONE I - AMMINISTRAZIONE GENERALE	-	1	-	1	1	-	-	-	-
- ORGANI E SERVIZI GENERALI DELLO STATO	-	1	-	1	1	-	-	-	-
RUBRICA 31 - COMMISSARIATI DEL GOVERNO PRESSO LE REGIONI A STATUTO ORDINARIO	6	8	7	6	10	5	2	-	1
SEZIONE I - AMMINISTRAZIONE GENERALE	6	8	7	6	10	5	2	-	1
- ORGANI E SERVIZI GENERALI DELLO STATO	6	8	7	6	10	5	2	-	1
RUBRICA 37 - COMITATO INTERMINISTERIALE PER LE INFORMAZIONI E LA SICUREZZA	649	247	247	649	252	247	5	-	-
SEZIONE XIX - FONDI SPECIALI E DI RISERVA	649	-	-	649	-	-	-	-	-

## PRESIDENZA DEL CONSIGLIO DEI MINISTRI

	COMPETENZA		IMPEGNI	CASSA		PAGAMENTI COMPETENZA	PAGAMENTI RESIDUI	RESIDUI PROVENIENTI ESERC. PREC.	RESIDUI NUOVA FORMAZIONE
	PREVISIONI INIZIALI	PREVISIONI DEFINITIVE		AUTORIZZ. NI INIZIALI	AUTORIZZ. NI DEFINITIVE				
(MILIARDI DI LIRE)									
- ALTRI	649	-	-	649	-	-	-	-	-
SEZIONE XXI - ONERI NON RIPARTIBILI	-	247	247	-	252	247	5	-	-
- ALTRE SPESE	-	247	247	-	252	247	5	-	-
RUBRICA 38 - CONSIGLIO DI STATO E TRIBUNALI AMMINISTRATIVI REGIONALI	122	164	145	122	173	128	6	2	17
SEZIONE I - AMMINISTRAZIONE GENERALE	122	164	145	122	173	128	6	2	17
- ORGANI E SERVIZI GENERALI DELLO STATO	122	164	145	122	173	128	6	2	17
RUBRICA 40 - CORTE DEI CONTI	230	317	275	230	332	269	9	3	6
SEZIONE I - AMMINISTRAZIONE GENERALE	230	317	275	230	332	269	9	3	6
- ORGANI E SERVIZI GENERALI DELLO STATO	230	317	275	230	332	269	9	3	6
RUBRICA 41 - AVVOCATURA DELLO STATO	76	119	94	76	124	87	2	1	8
SEZIONE I - AMMINISTRAZIONE GENERALE	76	119	94	76	124	87	2	1	8
- ORGANI E SERVIZI GENERALI DELLO STATO	76	119	94	76	124	87	2	1	8

## PRESIDENZA DEL CONSIGLIO DEI MINISTRI

	COMPETENZA		IMPEGNI	CASSA		PAGAMENTI COMPETENZA	PAGAMENTI RESIDUI	RESIDUI PROVENIENTI ESERC. PREC.	RESIDUI NUOVA FORMAZIONE
	PREVISIONI INIZIALI	PREVISIONI DEFINITIVE		AUTORIZZ. NI INIZIALI	AUTORIZZ. NI DEFINITIVE				
(MILIARDI DI LIRE)									
RUBRICA 42 - SERVIZI TECNICI NAZIONALI	-	33	32	-	115	2	-	177	30
SEZIONE XVI - OPERE ED INTERVENTI ECONOMICI NON ATTRIBUIBILI A PARTICOLARI SETTORI	-	33	32	-	115	2	-	177	30
- TUTELA DELL'AMBIENTE E DIFESA DEL SUOLO	-	33	32	-	115	2	-	177	30
<b>TOTALE</b>	<b>2.261</b>	<b>3.454</b>	<b>3.330</b>	<b>2.629</b>	<b>4.964</b>	<b>2.484</b>	<b>652</b>	<b>1.178</b>	<b>845</b>

## MINISTERO DEL TESORO

	COMPETENZA		IMPEGNI	CASSA		PAGAMENTI COMPETENZA	PAGAMENTI RESIDUI	RESIDUI PROVENIENTI ESERC. PREC.	RESIDUI NUOVA FORMAZIONE
	PREVISIONI INIZIALI	PREVISIONI DEFINITIVE		AUTORIZZ. NI INIZIALI	AUTORIZZ. NI DEFINITIVE				
(MILIARDI DI LIRE)									
RUBRICA 1 - SERVIZI GENERALI DELLO STATO	1.249	1.338	1.338	1.249	1.338	1.333	-	-	5
SEZIONE I - AMMINISTRAZIONE GENERALE	1.249	1.338	1.338	1.249	1.338	1.333	-	-	5
- ORGANI COSTITUZIONALI DELLO STATO	1.249	1.338	1.338	1.249	1.338	1.333	-	-	5
RUBRICA 25 - SERVIZI CENTRALI DEL TESORO	186.703	209.097	209.749	188.673	220.167	189.725	17.835	5.647	20.023
SEZIONE I - AMMINISTRAZIONE GENERALE	1.233	2.170	2.134	1.242	2.252	1.708	90	12	426
- ORGANI E SERVIZI GENERALI DELLO STATO	522	786	786	522	786	785	-	-	1
- SERVIZI DI ACQUISIZIONE DELLE ENTRATE	25	58	58	25	103	58	45	-	-
- SERVIZI DEL TESORO E DEL BILANCIO	686	1.326	1.290	695	1.363	865	45	12	425
SEZIONE V - RELAZIONI INTERNAZIONALI	383	393	393	383	464	356	5	65	37
- INTERVENTI IN FAVORE DEI PAESI IN VIA DI SVILUPPO	75	75	75	75	135	45	-	60	30
- PARTECIPAZIONE ALLA COMUNITA' ECONOMICA EUROPEA	299	305	305	299	314	302	3	5	3
- PARTECIPAZIONE AD ORGANISMI E MANIFESTAZIONI INTERNAZIONALI	-	4	4	-	4	-	-	-	4

## MINISTERO DEL TESORO

	COMPETENZA		IMPEGNI	CASSA		PAGAMENTI COMPETENZA	PAGAMENTI RESIDUI	RESIDUI PROVENIENTI ESERC. PREC.	RESIDUI NUOVA FORMAZIONE
	PREVISIONI INIZIALI	PREVISIONI DEFINITIVE		AUTORIZZ. NI INIZIALI	AUTORIZZ. NI DEFINITIVE				
	(MILIARDI DI LIRE)								
- ALTRE	9	9	9	9	11	9	2	-	-
SEZIONE VI - ISTRUZIONE E CULTURA	58	61	61	58	61	60	-	-	1
- INFORMAZIONE E CULTURA	58	61	61	58	61	60	-	-	1
SEZIONE VIII - EDILIZIA	518	469	461	519	469	461	-	-	-
- EDILIZIA RESIDENZIALE	25	25	18	25	25	18	-	-	-
- EDILIZIA ABITATIVA SPECIALE	1	1	1	1	1	1	-	-	-
- EDILIZIA DI SERVIZIO	492	443	442	493	443	442	-	-	-
SEZIONE IX - LAVORO E PREVIDENZA SOCIALE	1.226	1.452	1.443	2.105	3.517	606	1.267	41	837
- LAVORO	-	1	1	-	-	-	-	-	1
- PREVIDENZA SOCIALE	1.226	1.451	1.442	2.105	3.517	606	1.267	41	836
SEZIONE X - ASSISTENZA PUBBLICA	1	2	2	1	18	-	16	-	1
- ASSISTENZA SOCIALE	1	2	2	1	18	-	16	-	1
SEZIONE XI - IGIENE E SANITA'	2.672	2.672	2.672	3.372	3.372	1.289	-	1.045	1.383
- PREVENZIONE E ASSISTENZA SANITARIA	2.672	2.672	2.672	3.372	3.372	1.289	-	1.045	1.383
SEZIONE XII - TRASPORTI E COMUNICAZIONI	23.114	22.958	22.939	23.291	25.921	18.227	3.657	1.124	4.713
- VIABILITA'	5.331	5.381	5.367	5.331	6.091	4.977	709	-	390

## MINISTERO DEL TESORO

	COMPETENZA		IMPEGNI	CASSA		PAGAMENTI COMPETENZA	PAGAMENTI RESIDUI	RESIDUI PROVENIENTI ESERC. PREC.	RESIDUI NUOVA FORMAZIONE
	PREVISIONI INIZIALI	PREVISIONI DEFINITIVE		AUTORIZZ. NI INIZIALI	AUTORIZZ. NI DEFINITIVE				
(MILIARDI DI LIRE)									
- TRASPORTI FERROVIARI E METROPOLITANE	15.169	14.384	14.379	15.169	15.364	12.524	622	-	1.856
- MARINA MERCANTILE E NAVIGAZIONE INTERNA	7	7	7	7	7	7	-	-	-
- AVIAZIONE CIVILE	285	282	282	285	286	280	-	1	2
- POSTE E TELECOMUNICAZIONI	2.322	2.904	2.904	2.499	4.173	439	2.326	1.123	2.465
SEZIONE XIII - AGRICOLTURA E ALIMENTAZIONE	1.902	2.395	2.394	1.901	2.595	2.394	200	-	-
- AGRICOLTURA	1.900	2.393	2.393	1.900	2.593	2.393	200	-	-
- ALIMENTAZIONE	2	2	1	1	2	1	-	-	-
SEZIONE XIV - INDUSTRIA, COMMERCIO E ARTIGIANATO	2.238	2.888	2.620	2.425	4.623	2.114	1.804	253	506
- INDUSTRIA	788	1.246	1.226	975	2.501	720	1.324	253	506
- COMMERCIO	1.080	1.122	874	1.080	1.602	874	480	-	-
- ARTIGIANATO	370	520	520	370	520	520	-	-	-
SEZIONE XV - INTERVENTI STRAORDINARI PER IL MEZZOGIORNO	4.172	4.011	3.742	4.452	4.387	3.736	376	306	6
- SERVIZI GENERALI	100	139	139	100	139	139	-	-	-
- SVILUPPO ECONOMICO DEL MEZZOGIORNO	-	-	-	280	280	-	280	300	-
- AGENZIA PER IL MEZZOGIORNO	4.072	3.872	3.603	4.072	3.968	3.597	96	6	6
SEZIONE XVI - OPERE ED INTERVENTI ECONOMICI NON ATTRIBUIBILI A PARTICOLI ART. SETTORI	2.800	3.335	3.324	2.800	4.813	3.064	64	1.417	259



## MINISTERO DEL TESORO

	COMPETENZA		IMPEGNI	CASSA		PAGAMENTI COMPETENZA	PAGAMENTI RESIDUI	RESIDUI PROVENIENTI ESERC. PREC.	RESIDUI NUOVA FORMAZIONE
	PREVISIONI INIZIALI	PREVISIONI DEFINITIVE		AUTORIZZ. NI INIZIALI	AUTORIZZ. NI DEFINITIVE				
	(MILIARDI DI LIRE)								
- SPESE GENERALI E COMUNI A PIU' SERVIZI	42	181	181	42	1.581	42	-	1.400	138
- OPERE IDRAULICHE	38	30	29	38	30	29	-	-	-
- OPERE VARIE	-	2	2	-	5	-	4	2	2
- ALTRI	2.720	3.122	3.112	2.720	3.197	2.993	60	15	119
SEZIONE XVII - FINANZA REGIONALE E LOCALE	8.859	9.108	8.964	8.903	9.517	1.558	6.335	156	7.406
- INTERVENTI A FAVORE DELLE REGIONI	8.177	8.327	8.326	8.181	8.579	1.125	6.172	15	7.201
- INTERVENTI A FAVORE DI PROVINCE, COMUNI E ALTRI ENTI LOCALI	682	781	638	722	938	433	163	141	205
SEZIONE XVIII - PROTEZIONE CIVILE E PUBBLICHE CALAMITA'	481	421	320	491	1.421	271	930	59	49
- RICOSTRUZIONE ZONE TERREMOTATE	481	421	320	491	1.421	271	930	59	49
SEZIONE XX - INTERESSI DI DEBITI	115.052	133.715	134.138	114.612	133.409	130.386	2.993	960	3.752
- SUL DEBITO PUBBLICO PATRIMONIALE	70.102	90.208	90.631	70.112	90.352	90.168	154	21	463
- SU DEBITI DI TESORERIA FLUTTUANTI	44.950	43.507	43.507	44.500	43.057	40.218	2.839	939	3.289
SEZIONE XXI - ONERI NON RIPARTIBILI	21.994	23.047	24.142	22.118	23.328	23.495	98	209	647
- ONERI IN DIPENDENZA DELLA GUERRA	56	56	56	180	210	-	81	163	56

## MINISTERO DEL TESORO

	COMPETENZA		IMPEGNI	CASSA		PAGAMENTI COMPETENZA	PAGAMENTI RESIDUI	RESIDUI PROVENIENTI ESERC. PREC.	RESIDUI NUOVA FORMAZIONE
	PREVISIONI INIZIALI	PREVISIONI DEFINITIVE		AUTORIZZ. NI INIZIALI	AUTORIZZ. NI DEFINITIVE				
	(MILIARDI DI LIRE)								
- POSTE RETTIFICATIVE DELLE ENTRATE	1	9	8	1	13	8	2	1	1
- PENSIONI ORDINARIE E RELATIVI ONERI SOCIALI	20.580	21.749	22.862	20.580	21.812	22.861	-	-	-
- ALTRE SPESE	1.357	1.233	1.216	1.357	1.293	626	15	45	590
RUBRICA 26 - SERVIZI DEL PROVVEDITORATO GENERALE DELLO STATO	1.287	1.408	1.405	1.290	1.550	1.135	190	59	270
SEZIONE I - AMMINISTRAZIONE GENERALE	812	943	940	815	1.085	675	187	59	265
- SERVIZI DEL TESORO E DEL BILANCIO	812	943	940	815	1.085	675	187	59	265
SEZIONE XII - TRASPORTI E COMUNICAZIONI	97	87	87	97	87	82	3	-	5
- POSTE E TELECOMUNICAZIONI	97	87	87	97	87	82	3	-	5
SEZIONE XXI - ONERI NON RIPARTIBILI	378	378	378	378	378	378	-	-	-
- AMMORTAMENTI	378	378	378	378	378	378	-	-	-
RUBRICA 27 - SERVIZI PERIFERICI DEL TESORO	316	385	376	324	422	334	34	18	42
SEZIONE I - AMMINISTRAZIONE GENERALE	296	365	356	304	389	316	34	5	40
- SERVIZI DEL TESORO E DEL BILANCIO	296	365	356	304	389	316	34	5	40

## MINISTERO DEL TESORO

	COMPETENZA		IMPEGNI	CASSA		PAGAMENTI COMPETENZA	PAGAMENTI RESIDUI	RESIDUI PROVENIENTI ESERC. PREC.	RESIDUI NUOVA FORMAZIONE
	PREVISIONI INIZIALI	PREVISIONI DEFINITIVE		AUTORIZZ. NI INIZIALI	AUTORIZZ. NI DEFINITIVE				
(MILIARDI DI LIRE)									
SEZIONE X - ASSISTENZA PUBBLICA	20	20	20	20	33	18	-	13	2
- PENSIONI DI GUERRA ED ALTRI ASSEGNI VITALIZI	20	20	20	20	33	18	-	13	2
RUBRICA 30 - SERVIZI SPECIALI E DEL CONTENZIOSO	29	50	37	29	63	22	5	8	15
SEZIONE I - AMMINISTRAZIONE GENERALE	-	4	3	-	14	-	1	6	3
- SERVIZI DEL TESORO E DEL BILANCIO	-	4	3	-	14	-	1	6	3
SEZIONE X - ASSISTENZA PUBBLICA	12	22	22	12	25	19	3	-	3
- ASSISTENZA SOCIALE	12	22	22	12	25	19	3	-	3
SEZIONE XXI - ONERI NON RIPARTIBILI	17	24	12	17	24	3	1	2	9
- ONERI IN DIPENDENZA DELLA GUERRA	17	24	12	17	24	3	1	2	9
RUBRICA 31 - RAGIONERIA GENERALE DELLO STATO	97.978	116.874	115.790	98.776	121.213	113.020	3.930	807	2.770
SEZIONE I - AMMINISTRAZIONE GENERALE	404	468	447	412	548	345	72	16	102
- SERVIZI DEL TESORO E DEL BILANCIO	404	468	447	412	548	345	72	16	102
SEZIONE V - RELAZIONI INTERNAZIONALI	13.380	14.577	13.643	13.380	14.577	13.643	-	-	-

## MINISTERO DEL TESORO

	COMPETENZA		IMPEGNI	CASSA		PAGAMENTI COMPETENZA	PAGAMENTI RESIDUI	RESIDUI PROVENIENTI ESERC. PREC.	RESIDUI NUOVA FORMAZIONE
	PREVISIONI INIZIALI	PREVISIONI DEFINITIVE		AUTORIZZ. NI INIZIALI	AUTORIZZ. NI DEFINITIVE				
	(MILIARDI DI LIRE)								
- PARTECIPAZIONE ALLA COMUNITA' ECONOMICA EUROPEA	13.380	14.577	13.643	13.380	14.577	13.643	-	-	-
SEZIONE VIII - EDILIZIA	350	279	279	350	279	279	-	-	-
- EDILIZIA DI SERVIZIO	350	279	279	350	279	279	-	-	-
SEZIONE X - ASSISTENZA PUBBLICA	160	510	510	160	567	499	4	-	11
- ASSISTENZA SOCIALE	160	510	510	160	567	499	4	-	11
SEZIONE XI - IGIENE E SANITA'	74.092	80.185	80.168	74.392	82.375	79.123	1.978	263	1.045
- PREVENZIONE E ASSISTENZA SANITARIA	74.092	80.185	80.168	74.392	82.375	79.123	1.978	263	1.045
SEZIONE XIII - AGRICOLTURA E ALIMENTAZIONE	3	3	3	3	7	3	-	-	-
- AGRICOLTURA	3	3	3	3	7	3	-	-	-
SEZIONE XVI - OPERE ED INTERVENTI ECONOMICI NON ATTRIBIBILI A PARTICOLARI SETTORI	426	1.866	1.866	426	1.596	1.326	-	-	540
- TUTELA DELL'AMBIENTE E DIFESA DEL SUOLO	-	1.240	1.240	-	970	700	-	-	540
- ALTRI	426	626	626	426	626	626	-	-	-
SEZIONE XVII - FINANZA REGIONALE E LOCALE	9.066	18.889	18.777	9.456	21.030	17.705	1.876	527	1.072

## MINISTERO DEL TESORO

	COMPETENZA		IMPEGNI	CASSA		PAGAMENTI COMPETENZA	PAGAMENTI RESIDUI	RESIDUI PROVENIENTI ESERC. PREC.	RESIDUI NUOVA FORMAZIONE
	PREVISIONI INIZIALI	PREVISIONI DEFINITIVE		AUTORIZZ. NI INIZIALI	AUTORIZZ. NI DEFINITIVE				
	(MILIARDI DI LIRE)								
- INTERVENTI A FAVORE DELLE REGIONI	5.624	15.533	15.533	5.774	17.514	14.461	1.729	380	1.072
- INTERVENTI A FAVORE DI PROVINCE, COMUNI E ALTRI ENTI LOCALI	3.442	3.356	3.244	3.682	3.516	3.244	147	147	-
SEZIONE XVIII - PROTEZIONE CIVILE E PUBBLICHE CALAMITA'	97	97	97	97	97	97	-	-	-
- RICOSTRUZIONE ZONE TERREMOTATE	97	97	97	97	97	97	-	-	-
SEZIONE XXI - ONERI NON RIPARTIBILI	-	-	-	100	137	-	-	1	-
- ALTRE SPESE	-	-	-	100	137	-	-	1	-
RUBRICA 32 - SERVIZI DELLE PENSIONI DI GUERRA	2.612	2.752	2.689	2.612	2.756	2.680	7	1	9
SEZIONE X - ASSISTENZA PUBBLICA	2.612	2.752	2.689	2.612	2.756	2.680	7	1	9
- PENSIONI DI GUERRA ED ALTRI ASSEGNI VITALIZI	2.612	2.752	2.689	2.612	2.756	2.680	7	1	9
RUBRICA 36 - FONDI DI RISERVA E SPECIALI	90.138	5.057	165	90.183	6.569	-	-	115	165
SEZIONE I - AMMINISTRAZIONE GENERALE	500	-	-	500	-	-	-	-	-
- ORGANI E SERVIZI GENERALI DELLO STATO	500	-	-	500	-	-	-	-	-
SEZIONE II - DIFESA NAZIONALE	167	108	-	167	18	-	-	-	-

## MINISTERO DEL TESORO

	COMPETENZA		IMPEGNI	CASSA		PAGAMENTI COMPETENZA	PAGAMENTI RESIDUI	RESIDUI PROVENIENTI ESERC. PREC.	RESIDUI NUOVA FORMAZIONE
	PREVISIONI INIZIALI	PREVISIONI DEFINITIVE		AUTORIZZ. NI INIZIALI	AUTORIZZ. NI DEFINITIVE				
(MILIARDI DI LIRE)									
- SPESE COMUNI	167	108	-	167	18	-	-	-	-
SEZIONE V - RELAZIONI INTERNAZIONALI	1.985	11	-	1.985	11	-	-	-	-
- INTERVENTI IN FAVORE DEI PAESI IN VIA DI SVILUPPO	1.985	11	-	1.985	11	-	-	-	-
SEZIONE VI - ISTRUZIONE E CULTURA	7	-	-	7	7	-	-	-	-
- ALTRE SPESE PER L'ISTRUZIONE	7	-	-	7	7	-	-	-	-
SEZIONE XVI - OPERE ED INTERVENTI ECONOMICI NON ATTRIBUIBILI A PARTICOLARI SETTORI	97	-	-	97	-	-	-	-	-
- ALTRI	97	-	-	97	-	-	-	-	-
SEZIONE XVII - FINANZA REGIONALE E LOCALE	9.398	165	165	9.398	165	-	-	-	165
- INTERVENTI A FAVORE DELLE REGIONI	9.378	165	165	9.378	165	-	-	-	165
- INTERVENTI NON RIPARTIBILI	20	-	-	20	-	-	-	-	-
SEZIONE XVIII - PROTEZIONE CIVILE E PUBBLICHE CALAMITA'	-	-	-	-	100	-	-	100	-
- RICOSTRUZIONE ZONE TERREMOTATE	-	-	-	-	100	-	-	100	-
SEZIONE XIX - FONDI SPECIALI E DI RISERVA	57.904	4.752	-	57.949	6.247	-	-	15	-

## MINISTERO DEL TESORO

	COMPETENZA		IMPEGNI	CASSA		PAGAMENTI COMPETENZA	PAGAMENTI RESIDUI	RESIDUI PROVENIENTI ESERC. PREC.	RESIDUI NUOVA FORMAZIONE
	PREVISIONI INIZIALI	PREVISIONI DEFINITIVE		AUTORIZZ. NI INIZIALI	AUTORIZZ. NI DEFINITIVE				
(MILIARDI DI LIRE)									
- FONDI SPECIALI PER PROVVEDIMENTI LEGISLATIVI IN CORSO	42.384	4.686	-	42.384	6.019	-	-	-	-
- FONDO DI RISERVA PER SPESE OBBLIGATORIE E D'ORDINE	1.600	-	-	1.600	1	-	-	-	-
- FONDO DI RISERVA PER LE SPESE IMPREVISTE	50	-	-	50	-	-	-	-	-
- FONDO PER RIASSEGNAZIONE DEI RESIDUI PASSIVI PERENTI	300	-	-	300	-	-	-	-	-
- ALTRI	13.570	66	-	13.615	227	-	-	15	-
SEZIONE XX - INTERESSI DI DEBITI	20.058	-	-	20.058	-	-	-	-	-
- SUL DEBITO PUBBLICO PATRIMONIALE	20.058	-	-	20.058	-	-	-	-	-
SEZIONE XXI - ONERI NON RIPARTIBILI	22	21	-	22	21	-	-	-	-
- ALTRE SPESE	22	21	-	22	21	-	-	-	-
SEZIONE XXII - RIMBORSO DI PRESTITI	109.198	108.263	107.971	109.213	108.526	107.594	134	98	-
SEZIONE XXII - RIMBORSO DI PRESTITI	109.198	108.263	107.971	109.213	108.526	107.594	134	98	-
- DEBITO PUBBLICO	107.278	105.948	105.948	107.294	106.211	105.572	133	98	-
- ALTRI DEBITI	1.920	2.315	2.023	1.919	2.315	2.022	1	-	-
<b>TOTALE</b>	<b>489.510</b>	<b>445.224</b>	<b>439.520</b>	<b>492.349</b>	<b>462.604</b>	<b>415.843</b>	<b>22.135</b>	<b>6.753</b>	<b>23.299</b>

## MINISTERO DELLE FINANZE

	COMPETENZA		IMPEGNI	CASSA		PAGAMENTI COMPETENZA	PAGAMENTI RESIDUI	RESIDUI PROVENIENTI ESERC. PREC.	RESIDUI NUOVA FORMAZIONE
	PREVISIONI INIZIALI	PREVISIONI DEFINITIVE		AUTORIZZ. NI INIZIALI	AUTORIZZ. NI DEFINITIVE				
(MILIARDI DI LIRE)									
RUBRICA 1 - SERVIZI GENERALI	714	1.028	1.184	796	1.335	967	306	87	218
SEZIONE I - AMMINISTRAZIONE GENERALE	714	1.028	1.184	796	1.335	967	306	87	218
- SERVIZI DI ACQUISIZIONE DELLE ENTRATE	714	1.028	1.184	796	1.335	967	306	87	218
RUBRICA 2 - SCUOLA CENTRALE TRIBUTARIA 'E. VANONI'	3	4	4	3	6	1	1	-	3
SEZIONE I - AMMINISTRAZIONE GENERALE	3	4	4	3	6	1	1	-	3
- SERVIZI DI ACQUISIZIONE DELLE ENTRATE	3	4	4	3	6	1	1	-	3
RUBRICA 3 - FINANZA LOCALE	-	232	232	-	269	222	34	5	10
SEZIONE I - AMMINISTRAZIONE GENERALE	-	-	-	-	7	-	7	-	-
- SERVIZI DI ACQUISIZIONE DELLE ENTRATE	-	-	-	-	7	-	7	-	-
SEZIONE XVII - FINANZA REGIONALE E LOCALE	-	232	232	-	262	222	27	5	10
- INTERVENTI A FAVORE DELLE REGIONI	-	171	171	-	171	171	-	-	-
- INTERVENTI A FAVORE DI PROVINCE, COMUNI E ALTRI ENTI LOCALI	-	61	61	-	91	51	27	5	10



## MINISTERO DELLE FINANZE

	COMPETENZA		IMPEGNI	CASSA		PAGAMENTI COMPETENZA	PAGAMENTI RESIDUI	RESIDUI PROVENIENTI ESERC. PREC.	RESIDUI NUOVA FORMAZIONE
	PREVISIONI INIZIALI	PREVISIONI DEFINITIVE		AUTORIZZ. NI INIZIALI	AUTORIZZ. NI DEFINITIVE				
(MILIARDI DI LIRE)									
RUBRICA 4 - MONOPOLI	-	-	-	-	1	-	-	1	-
SEZIONE XXI - ONERI NON RIPARTIBILI	-	-	-	-	1	-	-	1	-
- POSTE RETTIFICATIVE DELLE ENTRATE	-	-	-	-	1	-	-	1	-
RUBRICA 5 - ENTRATE SPECIALI	900	1.045	1.122	900	1.112	935	784	10	186
SEZIONE I - AMMINISTRAZIONE GENERALE	300	342	332	300	409	147	225	10	184
- SERVIZI DI ACQUISIZIONE DELLE ENTRATE	300	342	332	300	409	147	225	10	184
SEZIONE XXI - ONERI NON RIPARTIBILI	600	703	790	600	703	788	559	-	2
- POSTE RETTIFICATIVE DELLE ENTRATE	600	703	790	600	703	788	559	-	2
RUBRICA 6 - CORPO DELLA GUARDIA DI FINANZA	3.312	3.337	3.336	3.345	3.519	3.074	185	150	262
SEZIONE I - AMMINISTRAZIONE GENERALE	3.312	3.337	3.336	3.345	3.519	3.074	185	150	262
- SERVIZI DI ACQUISIZIONE DELLE ENTRATE	3.312	3.337	3.336	3.345	3.519	3.074	185	150	262
RUBRICA 7 - CATASTO E SERVIZI TECNICI ERARIALI	374	436	464	380	454	317	34	61	146
SEZIONE I - AMMINISTRAZIONE GENERALE	374	436	464	380	454	317	34	61	146

## ALLEGATO 'B/1'

## ANALISI PER MINISTERI E RISULTANZE DI CONSUNTIVO DELLA SPESA PER L'ESERCIZIO 1991

## MINISTERO DELLE FINANZE

	COMPETENZA		IMPEGNI	CASSA		PAGAMENTI COMPETENZA	PAGAMENTI RESIDUI	RESIDUI PROVENIENTI ESERC. PREC.	RESIDUI NUOVA FORMAZIONE
	PREVISIONI INIZIALI	PREVISIONI DEFINITIVE		AUTORIZZ. NI INIZIALI	AUTORIZZ. NI DEFINITIVE				
(MILIARDI DI LIRE)									
- SERVIZI DI ACQUISIZIONE DELLE ENTRATE	374	436	464	380	454	317	34	61	146
RUBRICA 8 - TASSE E IMPOSTE INDIRETTE SUGLI AFFARI	3.000	3.258	3.129	3.002	3.354	2.574	451	115	555
SEZIONE I - AMMINISTRAZIONE GENERALE	1.162	1.197	1.071	1.163	1.313	740	275	36	331
- SERVIZI DI ACQUISIZIONE DELLE ENTRATE	1.162	1.197	1.071	1.163	1.313	740	275	36	331
SEZIONE VI - ISTRUZIONE E CULTURA	1.820	2.012	2.012	1.821	1.985	1.811	173	78	201
- INFORMAZIONE E CULTURA	1.820	2.012	2.012	1.821	1.985	1.811	173	78	201
SEZIONE IX - LAVORO E PREVIDENZA SOCIALE	-	-	-	-	1	-	-	-	-
- PREVIDENZA SOCIALE	-	-	-	-	1	-	-	-	-
SEZIONE XXI - ONERI NON RIPARTIBILI	18	49	46	18	55	23	3	1	23
- POSTE RETTIFICATIVE DELLE ENTRATE	18	49	46	18	55	23	3	1	23
RUBRICA 9 - DEMANIO	448	601	599	734	1.515	9	673	719	590
SEZIONE I - AMMINISTRAZIONE GENERALE	12	15	13	13	18	9	1	1	4
- SERVIZI DI ACQUISIZIONE DELLE ENTRATE	12	15	13	13	18	9	1	1	4

## MINISTERO DELLE FINANZE

	COMPETENZA		IMPEGNI	CASSA		PAGAMENTI COMPETENZA	PAGAMENTI RESIDUI	RESIDUI PROVENIENTI ESERC. PREC.	RESIDUI NUOVA FORMAZIONE
	PREVISIONI INIZIALI	PREVISIONI DEFINITIVE		AUTORIZZ. NI INIZIALI	AUTORIZZ. NI DEFINITIVE				
(MILIARDI DI LIRE)									
SEZIONE VIII - EDILIZIA	220	370	370	505	850	-	672	501	370
- EDILIZIA DI SERVIZIO	220	370	370	505	850	-	672	501	370
SEZIONE XXI - ONERI NON RIPARTIBILI	216	216	216	216	647	-	-	217	216
- POSTE RETTIFICATIVE DELLE ENTRATE	-	-	-	-	-	-	-	1	-
- AMMORTAMENTI	216	216	216	216	647	-	-	216	216
RUBRICA 10 - IMPOSTE DIRETTE	4.115	4.168	4.117	4.832	5.312	3.425	1.021	563	692
SEZIONE I - AMMINISTRAZIONE GENERALE	1.615	1.668	1.617	1.832	2.141	1.288	433	227	329
- SERVIZI DI ACQUISIZIONE DELLE ENTRATE	1.615	1.668	1.617	1.832	2.141	1.288	433	227	329
SEZIONE XXI - ONERI NON RIPARTIBILI	2.500	2.500	2.500	3.000	3.171	2.137	588	336	363
- POSTE RETTIFICATIVE DELLE ENTRATE	2.500	2.500	2.500	3.000	3.171	2.137	588	336	363
RUBRICA 11 - DIPARTIMENTO DELLE DOGANE E DELLE IMPOSTE INDIRETTE	928	969	848	929	1.056	614	129	67	234
SEZIONE I - AMMINISTRAZIONE GENERALE	681	741	647	682	847	540	76	46	107
- SERVIZI DI ACQUISIZIONE DELLE ENTRATE	681	741	647	682	847	540	76	46	107

## MINISTERO DELLE FINANZE

	COMPETENZA		IMPEGNI	CASSA		PAGAMENTI COMPETENZA	PAGAMENTI RESIDUI	RESIDUI PROVENIENTI ESERC. PREC.	RESIDUI NUOVA FORMAZIONE
	PREVISIONI INIZIALI	PREVISIONI DEFINITIVE		AUTORIZZ. NI INIZIALI	AUTORIZZ. NI DEFINITIVE				
(MILIARDI DI LIRE)									
SEZIONE VIII - EDILIZIA	60	60	60	60	-	-	-	10	60
- EDILIZIA DI SERVIZIO	60	60	60	60	-	-	-	10	60
SEZIONE XXI - ONERI NON RIPARTIBILI	187	168	141	187	209	74	53	11	67
- POSTE RETTIFICATIVE DELLE ENTRATE	187	168	141	187	209	74	53	11	67
RUBRICA 12 - ORGANIZZAZIONE DEI SERVIZI TRIBUTARI	498	546	538	544	762	290	207	51	248
SEZIONE I - AMMINISTRAZIONE GENERALE	498	546	538	544	762	290	207	51	248
- SERVIZI DI ACQUISIZIONE DELLE ENTRATE	498	546	538	544	762	290	207	51	248
RUBRICA 13 - CONTENZIOSO	43	49	48	43	60	33	17	3	15
SEZIONE I - AMMINISTRAZIONE GENERALE	43	49	48	43	60	33	17	3	15
- SERVIZI DI ACQUISIZIONE DELLE ENTRATE	43	49	48	43	60	33	17	3	15
RUBRICA 15 - SERVIZIO CENTRALE DEGLI ISPETTORI TRIBUTARI	6	7	6	6	7	5	1	-	1
SEZIONE I - AMMINISTRAZIONE GENERALE	6	7	6	6	7	5	1	-	1
- SERVIZI DI ACQUISIZIONE DELLE ENTRATE	6	7	6	6	7	5	1	-	1

## MINISTERO DELLE FINANZE

	COMPETENZA		IMPEGNI	CASSA		PAGAMENTI COMPETENZA	PAGAMENTI RESIDUI	RESIDUI PROVENIENTI ESERC. PREC.	RESIDUI NUOVA FORMAZIONE
	PREVISIONI INIZIALI	PREVISIONI DEFINITIVE		AUTORIZZ. NI INIZIALI	AUTORIZZ. NI DEFINITIVE				
	(MILIARDI DI LIRE)								
RUBRICA 16 - SERVIZIO CENTRALE DELLA RISCOSSIONE	2.131	1.892	1.861	2.639	2.515	719	775	532	1.143
SEZIONE I - AMMINISTRAZIONE GENERALE	1.355	1.326	1.315	1.863	1.891	416	691	479	899
- SERVIZI DI ACQUISIZIONE DELLE ENTRATE	1.355	1.326	1.315	1.863	1.891	416	691	479	899
SEZIONE XXI - ONERI NON RIPARTIBILI	776	566	546	776	624	303	84	53	244
- POSTE RETTIFICATIVE DELLE ENTRATE	776	566	546	776	624	303	84	53	244
<b>TOTALE</b>	<b>16.472</b>	<b>17.572</b>	<b>17.488</b>	<b>18.153</b>	<b>21.277</b>	<b>13.185</b>	<b>4.618</b>	<b>2.364</b>	<b>4.303</b>

## MINISTERO DEL BILANCIO E DELLA PROGRAMMAZIONE ECONOMICA

	COMPETENZA		IMPEGNI	CASSA		PAGAMENTI COMPETENZA	PAGAMENTI RESIDUI	RESIDUI PROVENIENTI ESERC.PREC.	RESIDUI NUOVA FORMAZIONE
	PREVISIONI INIZIALI	PREVISIONI DEFINITIVE		AUTORIZZ.NI INIZIALI	AUTORIZZ.NI DEFINITIVE				
(MILIARDI DI LIRE)									
RUBRICA 1 - SERVIZI GENERALI	5.849	7.508	7.503	6.143	9.937	6.064	1.656	1.168	1.439
SEZIONE I - AMMINISTRAZIONE GENERALE	49	56	53	50	60	46	6	3	7
- SERVIZI DEL TESORO E DEL BILANCIO	49	56	53	50	60	46	6	3	7
SEZIONE XI - IGIENE E SANITA'	1.500	1.500	1.500	1.659	3.150	1.322	1.330	338	178
- PREVENZIONE E ASSISTENZA SANITARIA	1.500	1.500	1.500	1.659	3.150	1.322	1.330	338	178
SEZIONE XVII - FINANZA REGIONALE E LOCALE	1.600	3.452	3.450	1.731	4.137	2.196	320	727	1.254
- INTERVENTI A FAVORE DELLE REGIONI	1.400	3.252	3.250	1.531	3.663	2.196	320	253	1.054
- INTERVENTI A FAVORE DI PROVINCE, COMUNI E ALTRI ENTI LOCALI	200	200	200	200	474	-	-	474	200
SEZIONE XIX - FONDI SPECIALI E DI RISERVA	2.500	2.500	2.500	2.500	2.500	2.500	-	-	-
- ALTRI	2.500	2.500	2.500	2.500	2.500	2.500	-	-	-
SEZIONE XXI - ONERI NON RIPARTIBILI	200	-	-	203	90	-	-	100	-
- ALTRE SPESE	200	-	-	203	90	-	-	100	-
<b>TOTALE</b>	<b>5.849</b>	<b>7.508</b>	<b>7.503</b>	<b>6.143</b>	<b>9.937</b>	<b>6.064</b>	<b>1.656</b>	<b>1.168</b>	<b>1.439</b>

## MINISTERO DI GRAZIA E GIUSTIZIA

	COMPETENZA		IMPEGNI	CASSA		PAGAMENTI COMPETENZA	PAGAMENTI RESIDUI	RESIDUI PROVENIENTI ESERC. PREC.	RESIDUI NUOVA FORMAZIONE
	PREVISIONI INIZIALI	PREVISIONI DEFINITIVE		AUTORIZZ. NI INIZIALI	AUTORIZZ. NI DEFINITIVE				
	(MILIARDI DI LIRE)								
RUBRICA 1 - SERVIZI GENERALI	321	507	503	398	853	128	251	302	375
SEZIONE III - GIUSTIZIA	254	417	413	298	655	108	190	166	305
- SPESE COMUNI	220	336	333	259	504	92	137	110	241
- AMMINISTRAZIONE GIUDIZIARIA	29	65	65	31	122	13	49	35	52
- ISTITUTI DI PREVENZIONE E PENA	5	15	15	8	27	3	3	21	12
- ALTRE	-	1	-	-	2	-	1	-	-
SEZIONE VIII - EDILIZIA	67	90	90	100	198	20	61	136	70
- EDILIZIA DI SERVIZIO	67	90	90	100	198	20	61	136	70
RUBRICA 2 - AMMINISTRAZIONE GIUDIZIARIA	2.617	2.908	2.916	2.630	3.145	2.419	221	143	498
SEZIONE I - AMMINISTRAZIONE GENERALE	-	2	2	-	3	1	-	-	1
- ORGANI E SERVIZI GENERALI DELLO STATO	-	2	2	-	3	1	-	-	1
SEZIONE III - GIUSTIZIA	2.613	2.902	2.912	2.626	3.134	2.417	217	132	495
- AMMINISTRAZIONE GIUDIZIARIA	2.613	2.902	2.912	2.626	3.134	2.417	217	132	495
SEZIONE VIII - EDILIZIA	4	4	2	4	8	1	4	11	2
- EDILIZIA DI SERVIZIO	4	4	2	4	8	1	4	11	2

## MINISTERO DI GRAZIA E GIUSTIZIA

	COMPETENZA		IMPEGNI	CASSA		PAGAMENTI COMPETENZA	PAGAMENTI RESIDUI	RESIDUI PROVENIENTI ESERC. PREC.	RESIDUI NUOVA FORMAZIONE
	PREVISIONI INIZIALI	PREVISIONI DEFINITIVE		AUTORIZZ. NI INIZIALI	AUTORIZZ. NI DEFINITIVE				
	(MILIARDI. DI LIRE)								
RUBRICA 3 - AMMINISTRAZIONE PENITENZIARIA	2.236	2.424	2.342	2.242	2.553	2.034	134	97	308
SEZIONE III - GIUSTIZIA	2.234	2.402	2.320	2.239	2.550	2.032	134	97	288
- ISTITUTI DI PREVENZIONE E PENA	2.234	2.402	2.320	2.239	2.550	2.032	134	97	288
SEZIONE X - ASSISTENZA PUBBLICA	2	22	22	3	3	2	-	-	20
- ASSISTENZA SOCIALE	2	22	22	3	3	2	-	-	20
TOTALE	5.174	5.839	5.761	5.270	6.551	4.581	606	542	1.181



## MINISTERO DEGLI AFFARI ESTERI

	COMPETENZA		IMPEGNI	CASSA		PAGAMENTI COMPETENZA	PAGAMENTI RESIDUI	RESIDUI PROVENIENTI ESERC. PREC.	RESIDUI NUOVA FORMAZIONE
	PREVISIONI INIZIALI	PREVISIONI DEFINITIVE		AUTORIZZ. NI INIZIALI	AUTORIZZ. NI DEFINITIVE				
	(MILIARDI DI LIRE)								
RUBRICA 1 - SERVIZI GENERALI	233	278	260	238	305	208	37	13	52
SEZIONE V - RELAZIONI INTERNAZIONALI	233	278	260	238	305	208	37	13	52
- SPESE COMUNI	232	275	258	237	302	206	37	13	52
- ALTRE	1	3	2	1	3	2	-	-	-
RUBRICA 2 - RAPPRESENTANZE ALL'ESTERO	638	743	670	650	764	617	36	16	52
SEZIONE V - RELAZIONI INTERNAZIONALI	638	722	649	647	743	608	34	15	41
- RAPPRESENTANZE DIPLOMATICHE E CONSOLARI	621	702	629	627	716	592	27	13	37
- PARTECIPAZIONE AD ORGANISMI E MANIFESTAZIONI INTERNAZIONALI	17	20	20	20	27	16	7	2	4
SEZIONE VIII - EDILIZIA	-	21	21	3	21	9	2	1	11
- EDILIZIA DI SERVIZIO	-	21	21	3	21	9	2	1	11
RUBRICA 3 - SERVIZI PER I RAPPORTI ECONOMICI E COMMERCIALI	1	1	2	1	1	1	-	-	-
SEZIONE XIV - INDUSTRIA, COMMERCIO E ARTIGIANATO	1	1	2	1	1	1	-	-	-
- COMMERCIO	1	1	2	1	1	1	-	-	-

## ANALISI PER MINISTERI E RISULTANZE DI CONSUNTIVO DELLA SPESA PER L'ESERCIZIO 1991

## MINISTERO DEGLI AFFARI ESTERI

	COMPETENZA		IMPEGNI	CASSA		PAGAMENTI COMPETENZA	PAGAMENTI RESIDUI	RESIDUI PROVENIENTI ESERC.PREC.	RESIDUI NUOVA FORMAZIONE
	PREVISIONI INIZIALI	PREVISIONI DEFINITIVE		AUTORIZZ.NI INIZIALI	AUTORIZZ.NI DEFINITIVE				
	(MILIARDI DI LIRE)								
RUBRICA 4 - RELAZIONI CULTURALI CON L'ESTERO	256	269	246	258	283	224	13	4	22
SEZIONE VI - ISTRUZIONE E CULTURA	256	269	246	258	283	224	13	4	22
- ALTRE SPESE PER L'ISTRUZIONE	256	269	246	258	283	224	13	4	22
RUBRICA 5 - ORGANISMI NAZIONALI ED INTERNAZIONALI	187	196	195	187	216	188	20	1	9
SEZIONE V - RELAZIONI INTERNAZIONALI	187	196	195	187	216	188	20	1	9
- INTERVENTI IN FAVORE DEI PAESI IN VIA DI SVILUPPO	5	5	5	5	13	2	7	-	4
- PARTECIPAZIONE AD ORGANISMI E MANIFESTAZIONI INTERNAZIONALI	182	189	189	182	201	185	12	1	4
- ALTRE	-	2	1	-	2	1	1	-	1
RUBRICA 6 - SERVIZI PER L'EMIGRAZIONE E LE COLLETTIVITA' ALL'ESTERO	48	52	51	48	58	43	9	-	8
SEZIONE V - RELAZIONI INTERNAZIONALI	1	1	-	1	1	-	-	-	-
- ALTRE	1	1	-	1	1	-	-	-	-
SEZIONE IX - LAVORO E PREVIDENZA SOCIALE	47	51	51	47	57	43	9	-	8

## MINISTERO DEGLI AFFARI ESTERI

	COMPETENZA		IMPEGNI	CASSA		PAGAMENTI COMPETENZA	PAGAMENTI RESIDUI	RESIDUI PROVENIENTI ESERC.PREC.	RESIDUI NUOVA FORMAZIONE
	PREVISIONI INIZIALI	PREVISIONI DEFINITIVE		AUTORIZZ.NI INIZIALI	AUTORIZZ.NI DEFINITIVE				
	(MILIARDI DI LIRE)								
- LAVORO	47	51	51	47	57	43	9	-	8
RUBRICA 7 - ISTITUTO DIPLOMATICO	2	3	2	2	4	1	1	-	1
SEZIONE V - RELAZIONI INTERNAZIONALI	2	3	2	2	4	1	1	-	1
- SPESE COMUNI	2	3	2	2	4	1	1	-	1
RUBRICA 8 - COOPERAZIONE CON I PAESI IN VIA DI SVILUPPO	848	2.430	2.429	848	2.560	1.860	135	3	569
SEZIONE V - RELAZIONI INTERNAZIONALI	848	2.430	2.429	848	2.560	1.860	135	3	569
- INTERVENTI IN FAVORE DEI PAESI IN VIA DI SVILUPPO	11	11	11	11	11	11	-	-	-
- PARTECIPAZIONE AD ORGANISMI E MANIFESTAZIONI INTERNAZIONALI	837	2.419	2.418	837	2.549	1.849	135	3	569
<b>TOTALE</b>	<b>2.213</b>	<b>3.972</b>	<b>3.855</b>	<b>2.232</b>	<b>4.191</b>	<b>3.142</b>	<b>251</b>	<b>37</b>	<b>713</b>

## MINISTERO DELLA PUBBLICA ISTRUZIONE

	COMPETENZA		IMPEGNI	CASSA		PAGAMENTI COMPETENZA	PAGAMENTI RESIDUI	RESIDUI PROVENIENTI ESERC. PREC.	RESIDUI NUOVA FORMAZIONE
	PREVISIONI INIZIALI	PREVISIONI DEFINITIVE		AUTORIZZ. NI INIZIALI	AUTORIZZ. NI DEFINITIVE				
(MILIARDI DI LIRE)									
RUBRICA 1 - SERVIZI GENERALI	9.329	9.785	9.766	9.353	10.920	8.431	698	657	1.334
SEZIONE VI - ISTRUZIONE E CULTURA	9.329	9.785	9.766	9.353	10.920	8.431	698	657	1.334
- SPESE PER L'INSEGNAMENTO	8.494	8.868	8.854	8.499	9.813	7.767	517	542	1.086
- ALTRE SPESE PER L'ISTRUZIONE	835	917	912	854	1.107	664	181	115	248
RUBRICA 3 - SCUOLA MATERNA	2.626	2.766	2.751	2.626	2.939	2.561	151	32	190
SEZIONE VI - ISTRUZIONE E CULTURA	2.626	2.766	2.751	2.626	2.939	2.561	151	32	190
- SPESE PER L'INSEGNAMENTO	2.626	2.766	2.751	2.626	2.939	2.561	151	32	190
RUBRICA 4 - ISTRUZIONE ELEMENTARE	10.701	10.671	10.666	10.701	10.697	10.621	26	3	45
SEZIONE VI - ISTRUZIONE E CULTURA	10.701	10.671	10.666	10.701	10.697	10.621	26	3	45
- SPESE PER L'INSEGNAMENTO	10.701	10.671	10.666	10.701	10.697	10.621	26	3	45
RUBRICA 6 - ISTRUZIONE SECONDARIA DI I GRADO	9.854	9.557	9.506	9.857	9.958	9.259	384	22	247
SEZIONE VI - ISTRUZIONE E CULTURA	9.854	9.557	9.506	9.857	9.958	9.259	384	22	247
- SPESE PER L'INSEGNAMENTO	9.854	9.557	9.506	9.857	9.958	9.259	384	22	247

## MINISTERO DELLA PUBBLICA ISTRUZIONE

	COMPETENZA		IMPEGNI	CASSA		PAGAMENTI COMPETENZA	PAGAMENTI RESIDUI	RESIDUI PROVENIENTI ESERC. PREC.	RESIDUI NUOVA FORMAZIONE
	PREVISIONI INIZIALI	PREVISIONI DEFINITIVE		AUTORIZZ. NI INIZIALI	AUTORIZZ. NI DEFINITIVE				
	(MILIARDI DI LIRE)								
RUBRICA 7 - ISTRUZIONE CLASSICA, SCIENTIFICA E MAGISTRALE	2.254	2.415	2.398	2.256	2.493	2.297	72	3	101
SEZIONE VI - ISTRUZIONE E CULTURA	2.254	2.415	2.398	2.256	2.493	2.297	72	3	101
- SPESE PER L'INSEGNAMENTO	2.254	2.415	2.398	2.256	2.493	2.297	72	3	101
RUBRICA 8 - ISTRUZIONE TECNICA E PROFESSIONALE	6.233	6.514	6.513	6.233	6.592	6.210	35	48	303
SEZIONE VI - ISTRUZIONE E CULTURA	6.233	6.514	6.513	6.233	6.592	6.210	35	48	303
- SPESE PER L'INSEGNAMENTO	6.233	6.514	6.513	6.233	6.592	6.210	35	48	303
RUBRICA 9 - ISTRUZIONE ARTISTICA	752	819	805	752	859	762	12	7	43
SEZIONE VI - ISTRUZIONE E CULTURA	752	819	805	752	859	762	12	7	43
- SPESE PER L'INSEGNAMENTO	752	819	805	752	859	762	12	7	43
RUBRICA 10 - EDUCAZIONE FISICA	1.308	1.369	1.362	1.311	1.432	1.289	46	6	73
SEZIONE VI - ISTRUZIONE E CULTURA	1.308	1.369	1.362	1.311	1.432	1.289	46	6	73
- SPESE PER L'INSEGNAMENTO	1.308	1.369	1.362	1.311	1.432	1.289	46	6	73
RUBRICA 11 - ISTITUTI DI EDUCAZIONE	43	44	43	43	47	40	1	-	3

## MINISTERO DELLA PUBBLICA ISTRUZIONE

	COMPETENZA		IMPEGNI	CASSA		PAGAMENTI COMPETENZA	PAGAMENTI RESIDUI	RESIDUI PROVENIENTI ESERC. PREC.	RESIDUI NUOVA FORMAZIONE
	PREVISIONI INIZIALI	PREVISIONI DEFINITIVE		AUTORIZZ. NI INIZIALI	AUTORIZZ. NI DEFINITIVE				
(MILIARDI DI LIRE)									
SEZIONE VI - ISTRUZIONE E CULTURA	43	44	43	43	47	40	1	-	3
- SPESE PER L'INSEGNAMENTO	43	44	43	43	47	40	1	-	3
RUBRICA 12 - ISTITUTI DEI SORDOMUTI E DEI CIECHI	4	4	3	4	4	3	1	-	1
SEZIONE VI - ISTRUZIONE E CULTURA	4	4	3	4	4	3	1	-	1
- SPESE PER L'INSEGNAMENTO	4	4	3	4	4	3	1	-	1
RUBRICA 13 - ISTRUZIONE MEDIA NON STATALE	1	1	1	1	1	-	-	-	1
SEZIONE VI - ISTRUZIONE E CULTURA	1	1	1	1	1	-	-	-	1
- SPESE PER L'INSEGNAMENTO	1	1	1	1	1	-	-	-	1
RUBRICA 17 - SCAMBI CULTURALI	4	5	4	4	7	3	3	1	2
SEZIONE VI - ISTRUZIONE E CULTURA	4	5	4	4	7	3	3	1	2
- ALTRE SPESE PER L'ISTRUZIONE	4	5	4	4	7	3	3	1	2
RUBRICA 19 - EDILIZIA E ARREDAMENTO DELLA SCUOLA	4	16	16	4	17	12	2	2	4
SEZIONE VI - ISTRUZIONE E CULTURA	4	4	4	4	5	-	2	2	4

## MINISTERO DELLA PUBBLICA ISTRUZIONE

	COMPETENZA		IMPEGNI	CASSA		PAGAMENTI COMPETENZA	PAGAMENTI RESIDUI	RESIDUI PROVENIENTI ESERC.PREC.	RESIDUI NUOVA FORMAZIONE
	PREVISIONI INIZIALI	PREVISIONI DEFINITIVE		AUTORIZZ.NI INIZIALI	AUTORIZZ.NI DEFINITIVE				
(MILIARDI DI LIRE)									
- SPESE PER L'INSEGNAMENTO	4	4	4	4	5	-	2	2	4
SEZIONE VIII - EDILIZIA	-	12	12	-	12	12	-	-	-
- EDILIZIA DI SERVIZIO	-	12	12	-	12	12	-	-	-
<b>TOTALE</b>	<b>43.113</b>	<b>43.966</b>	<b>43.834</b>	<b>43.145</b>	<b>45.966</b>	<b>41.488</b>	<b>1.431</b>	<b>781</b>	<b>2.347</b>

## MINISTERO DELL'INTERNO

	COMPETENZA		IMPEGNI	CASSA		PAGAMENTI COMPETENZA	PAGAMENTI RESIDUI	RESIDUI PROVENIENTI ESERC.PREC.	RESIDUI NUOVA FORMAZIONE
	PREVISIONI INIZIALI	PREVISIONI DEFINITIVE		AUTORIZZ.NI INIZIALI	AUTORIZZ.NI DEFINITIVE				
	(MILIARDI DI LIRE)								
RUBRICA 1 - SERVIZI GENERALI	749	1.014	996	755	1.126	898	68	48	99
SEZIONE I - AMMINISTRAZIONE GENERALE	748	901	883	754	1.008	785	63	48	99
- ORGANI E SERVIZI GENERALI DELLO STATO	748	901	883	754	1.008	785	63	48	99
SEZIONE IV - SICUREZZA PUBBLICA	1	113	113	1	118	113	5	-	-
- PUBBLICA SICUREZZA	1	1	1	1	6	1	5	-	-
- SPESE COMUNI	-	112	112	-	112	112	-	-	-
RUBRICA 2 - AMMINISTRAZIONE CIVILE	12.991	41.739	41.737	13.894	44.833	39.152	2.046	2.684	2.584
SEZIONE I - AMMINISTRAZIONE GENERALE	21	381	381	27	502	340	80	51	40
- ORGANI E SERVIZI GENERALI DELLO STATO	21	381	381	27	502	340	80	51	40
SEZIONE X - ASSISTENZA PUBBLICA	6	62	62	6	99	22	36	1	40
- ASSISTENZA SOCIALE	6	62	62	6	99	22	36	1	40
SEZIONE XI - IGIENE E SANITA'	-	43	42	-	92	42	49	-	-
- PREVENZIONE E ASSISTENZA SANITARIA	-	43	42	-	92	42	49	-	-
SEZIONE XVII - FINANZA REGIONALE E LOCALE	12.964	41.253	41.252	13.861	44.140	38.748	1.881	2.632	2.504



## MINISTERO DELL'INTERNO

	COMPETENZA		IMPEGNI	CASSA		PAGAMENTI COMPETENZA	PAGAMENTI RESIDUI	RESIDUI PROVENIENTI ESERC. PREC.	RESIDUI NUOVA FORMAZIONE
	PREVISIONI INIZIALI	PREVISIONI DEFINITIVE		AUTORIZZ. NI INIZIALI	AUTORIZZ. NI DEFINITIVE				
(MILIARDI DI LIRE)									
- INTERVENTI A FAVORE DI PROVINCE, COMUNI E ALTRI ENTI LOCALI	12.964	41.253	41.252	13.861	44.140	38.748	1.881	2.632	2.504
RUBRICA 3 - ALTO COMMISSARIO PER IL COORDINAMENTO DELLA LOTTA ALLA DELINQUENZA DI TIPO MAFIOSO	19	26	26	19	26	26	-	-	-
SEZIONE IV - SICUREZZA PUBBLICA	19	26	26	19	26	26	-	-	-
- SPESE COMUNI	19	26	26	19	26	26	-	-	-
RUBRICA 4 - SICUREZZA PUBBLICA	6.208	7.049	7.001	6.299	7.441	6.488	534	241	512
SEZIONE IV - SICUREZZA PUBBLICA	6.208	7.049	7.001	6.299	7.441	6.488	534	241	512
- PUBBLICA SICUREZZA	6.018	6.671	6.651	6.068	7.032	6.198	476	182	453
- CARABINIERI	128	185	184	131	191	153	18	10	30
- SPESE COMUNI	62	193	166	100	218	137	40	49	29
RUBRICA 5 - PROTEZIONE CIVILE E SERVIZI ANTINCENDI	1.210	1.512	1.499	1.270	1.807	1.286	187	156	213
SEZIONE XVIII - PROTEZIONE CIVILE E PUBBLICHE CALAMITA'	1.210	1.512	1.499	1.270	1.807	1.286	187	156	213
- SERVIZI ANTINCENDI	1.210	1.512	1.499	1.270	1.807	1.286	187	156	213

## ALLEGATO 'B/1'

## ANALISI PER MINISTERI E RISULTANZE DI CONSUNTIVO DELLA SPESA PER L'ESERCIZIO 1991

## MINISTERO DELL'INTERNO

	COMPETENZA		IMPEGNI	CASSA		PAGAMENTI COMPETENZA	PAGAMENTI RESIDUI	RESIDUI PROVENIENTI ESERC. PREC.	RESIDUI NUOVA FORMAZIONE
	PREVISIONI INIZIALI	PREVISIONI DEFINITIVE		AUTORIZZ. NI INIZIALI	AUTORIZZ. NI DEFINITIVE				
(MILIARDI DI LIRE)									
RUBRICA 7 - SERVIZI CIVILI	12.640	12.334	11.325	13.509	12.689	4.377	5.984	1.663	6.949
SEZIONE I - AMMINISTRAZIONE GENERALE	-	38	-	-	11	-	-	10	-
- ORGANI E SERVIZI GENERALI DELLO STATO	-	38	-	-	11	-	-	10	-
SEZIONE IX - LAVORO E PREVIDENZA SOCIALE	-	-	-	-	4	-	2	-	-
- LAVORO	-	-	-	-	4	-	2	-	-
SEZIONE X - ASSISTENZA PUBBLICA	12.640	12.296	11.325	13.509	12.674	4.377	5.982	1.653	6.949
- ASSISTENZA SOCIALE	12.640	12.296	11.325	13.509	12.674	4.377	5.982	1.653	6.949
<b>TOTALE</b>	<b>33.817</b>	<b>63.674</b>	<b>62.584</b>	<b>35.746</b>	<b>67.922</b>	<b>52.227</b>	<b>8.819</b>	<b>4.792</b>	<b>10.357</b>

## MINISTERO DEI LAVORI PUBBLICI

	COMPETENZA		IMPEGNI	CASSA		PAGAMENTI COMPETENZA	PAGAMENTI RESIDUI	RESIDUI PROVENIENTI ESERC. PREC.	RESIDUI NUOVA FORMAZIONE
	PREVISIONI INIZIALI	PREVISIONI DEFINITIVE		AUTORIZZ. NI INIZIALI	AUTORIZZ. NI DEFINITIVE				
	(MILIARDI DI LIRE)								
RUBRICA 1 - SERVIZI GENERALI	220	239	229	242	283	190	35	28	39
SEZIONE VII - UNIVERSITA' E RICERCA SCIENTIFICA	-	-	-	-	1	-	1	-	-
- RICERCA SCIENTIFICA	-	-	-	-	1	-	1	-	-
SEZIONE VIII - EDILIZIA	1	1	1	1	1	-	1	-	-
- EDILIZIA RESIDENZIALE	1	1	1	1	1	-	1	-	-
SEZIONE X - ASSISTENZA PUBBLICA	9	2	1	13	6	1	4	-	1
- ASSISTENZA SOCIALE	9	2	1	13	6	1	4	-	1
SEZIONE XI - IGIENE E SANITA'	-	-	-	1	1	-	-	3	-
- PREVENZIONE E ASSISTENZA SANITARIA	-	-	-	1	1	-	-	3	-
SEZIONE XII - TRASPORTI E COMUNICAZIONI	-	-	-	5	5	-	-	10	-
- MARINA MERCANTILE E NAVIGAZIONE INTERNA	-	-	-	5	5	-	-	10	-
SEZIONE XVI - OPERE ED INTERVENTI ECONOMICI NON ATTRIBUIBILI A PARTICOLARI SETTORI	210	236	227	221	269	189	29	15	38
- SPESE GENERALI E COMUNI A PIU' SERVIZI	203	227	220	213	255	185	24	13	34

## MINISTERO DEI LAVORI PUBBLICI

	COMPETENZA		IMPEGNI	CASSA		PAGAMENTI COMPETENZA	PAGAMENTI RESIDUI	RESIDUI PROVENIENTI ESERC. PREC.	RESIDUI NUOVA FORMAZIONE
	PREVISIONI INIZIALI	PREVISIONI DEFINITIVE		AUTORIZZ. NI INIZIALI	AUTORIZZ. NI DEFINITIVE				
(MILIARDI DI LIRE)									
- OPERE VARIE	-	1	1	1	3	-	1	-	2
- TUTELA DELL'AMBIENTE E DIFESA DEL SUOLO	7	8	6	7	11	4	4	2	2
SEZIONE XVIII - PROTEZIONE CIVILE E PUBBLICHE CALAMITA'	-	-	-	1	-	-	-	-	-
- RICOSTRUZIONE ZONE TERREMOTATE	-	-	-	1	-	-	-	-	-
RUBRICA 3 - VIABILITA'	47	77	77	78	108	42	6	97	35
SEZIONE XII - TRASPORTI E COMUNICAZIONI	47	77	77	78	108	42	6	97	35
- VIABILITA'	47	77	77	78	108	42	6	97	35
RUBRICA 5 - OPERE MARITTIME	272	360	360	576	649	85	184	336	275
SEZIONE XII - TRASPORTI E COMUNICAZIONI	272	360	360	576	620	85	171	320	275
- MARINA MERCANTILE E NAVIGAZIONE INTERNA	272	360	360	576	620	85	171	320	275
SEZIONE XVI - OPERE ED INTERVENTI ECONOMICI NON ATTRIBIBILI A PARTICOLARI SETTORI	-	-	-	-	29	-	13	16	-
- TUTELA DELL'AMBIENTE E DIFESA DEL SUOLO	-	-	-	-	29	-	13	16	-

## MINISTERO DEI LAVORI PUBBLICI

	COMPETENZA		IMPEGNI	CASSA		PAGAMENTI COMPETENZA	PAGAMENTI RESIDUI	RESIDUI PROVENIENTI ESERC. PREC.	RESIDUI NUOVA FORMAZIONE
	PREVISIONI INIZIALI	PREVISIONI DEFINITIVE		AUTORIZZ. NI INIZIALI	AUTORIZZ. NI DEFINITIVE				
	(MILIARDI DI LIRE)								
RUBRICA 6 - OPERE IDRAULICHE E IMPIANTI ELETTRICI	199	452	441	973	1.644	79	1.200	716	361
SEZIONE XII - TRASPORTI E COMUNICAZIONI	5	4	4	10	8	-	4	4	4
- MARINA MERCANTILE E NAVIGAZIONE INTERNA	5	4	4	10	8	-	4	4	4
SEZIONE XIV - INDUSTRIA, COMMERCIO E ARTIGIANATO	3	3	3	3	3	3	-	1	-
- INDUSTRIA	3	3	3	3	3	3	-	1	-
SEZIONE XVI - OPERE ED INTERVENTI ECONOMICI NON ATTRIBIBILI A PARTICOLARI SETTORI	191	445	434	960	1.633	76	1.196	711	357
- SPESE GENERALI E COMUNI A PIU' SERVIZI	1	1	1	1	1	-	1	-	1
- OPERE IDRAULICHE	190	444	433	959	1.632	76	1.195	711	356
RUBRICA 7 - EDILIZIA PER IL CULTO	13	14	14	20	20	12	1	13	2
SEZIONE VIII - EDILIZIA	13	14	14	20	20	12	1	13	2
- EDILIZIA PER IL CULTO	13	14	14	20	20	12	1	13	2
RUBRICA 8 - EDILIZIA SCOLASTICA	42	47	47	51	57	43	2	24	4
SEZIONE VIII - EDILIZIA	42	47	47	51	57	43	2	24	4

## MINISTERO DEI LAVORI PUBBLICI

	COMPETENZA		IMPEGNI	CASSA		PAGAMENTI COMPETENZA	PAGAMENTI RESIDUI	RESIDUI PROVENIENTI ESERC. PREC.	RESIDUI NUOVA FORMAZIONE
	PREVISIONI INIZIALI	PREVISIONI DEFINITIVE		AUTORIZZ. NI INIZIALI	AUTORIZZ. NI DEFINITIVE				
	(MILIARDI DI LIRE)								
- EDILIZIA DI SERVIZIO	42	47	47	51	57	43	2	24	4
RUBRICA 9 - EDILIZIA ABITATIVA	2.228	2.235	2.233	2.311	2.342	1.963	179	724	270
SEZIONE VIII - EDILIZIA	2.226	2.233	2.231	2.309	2.340	1.961	179	723	270
- EDILIZIA RESIDENZIALE	2.169	2.176	2.174	2.252	2.279	1.922	178	669	252
- EDILIZIA ABITATIVA SPECIALE	57	57	57	57	61	39	1	54	18
SEZIONE XVIII - PROTEZIONE CIVILE E PUBBLICHE CALAMITA'	2	2	2	2	2	2	-	1	-
- RICOSTRUZIONE ZONE TERREMOTATE	2	2	2	2	2	2	-	1	-
RUBRICA 10 - EDILIZIA PUBBLICA VARIA	916	1.054	1.053	2.538	2.658	109	876	2.263	943
SEZIONE V - RELAZIONI INTERNAZIONALI	-	-	-	12	20	-	7	16	-
- PARTECIPAZIONE AD ORGANISMI E MANIFESTAZIONI INTERNAZIONALI	-	-	-	12	20	-	7	16	-
SEZIONE VIII - EDILIZIA	395	444	444	1.598	1.659	28	464	1.609	415
- EDILIZIA DI SERVIZIO	395	444	444	1.598	1.659	28	464	1.609	415
SEZIONE XI - IGIENE E SANITA'	-	4	4	10	14	-	2	14	4

## MINISTERO DEI LAVORI PUBBLICI

	COMPETENZA		IMPEGNI	CASSA		PAGAMENTI COMPETENZA	PAGAMENTI RESIDUI	RESIDUI PROVENIENTI ESERC. PREC.	RESIDUI NUOVA FORMAZIONE
	PREVISIONI INIZIALI	PREVISIONI DEFINITIVE		AUTORIZZ. NI INIZIALI	AUTORIZZ. NI DEFINITIVE				
	(MILIARDI DI LIRE)								
- PREVENZIONE E ASSISTENZA SANITARIA	-	4	4	10	14	-	2	14	4
SEZIONE XVI - OPERE ED INTERVENTI ECONOMICI NON ATTRIBUIBILI A PARTICOLARI SETTORI	520	605	604	916	953	80	393	593	524
- OPERE IDRAULICHE	-	28	28	15	35	-	10	-	28
- OPERE VARIE	520	577	576	901	918	80	383	593	496
SEZIONE XVII - FINANZA REGIONALE E LOCALE	1	1	1	2	12	1	10	31	-
- INTERVENTI A FAVORE DI PROVINCE, COMUNI E ALTRI ENTI LOCALI	1	1	1	2	12	1	10	31	-
RUBRICA 11 - OPERE A TUTELA DEL PATRIMONIO STORICO-ARTISTICO	45	53	53	101	109	2	34	157	51
SEZIONE VI - ISTRUZIONE E CULTURA	45	53	53	95	103	2	32	148	51
- INFORMAZIONE E CULTURA	45	53	53	95	103	2	32	148	51
SEZIONE VIII - EDILIZIA	-	-	-	6	6	-	2	9	-
- EDILIZIA DI SERVIZIO	-	-	-	6	6	-	2	9	-
RUBRICA 12 - OPERE IGIENICHE E SANITARIE	213	221	221	173	182	79	4	211	142
SEZIONE XI - IGIENE E SANITA'	213	221	221	173	182	79	4	211	142

## MINISTERO DEI LAVORI PUBBLICI

	COMPETENZA		IMPEGNI	CASSA		PAGAMENTI COMPETENZA	PAGAMENTI RESIDUI	RESIDUI PROVENIENTI ESERC. PREC.	RESIDUI NUOVA FORMAZIONE
	PREVISIONI INIZIALI	PREVISIONI DEFINITIVE		AUTORIZZ. NI INIZIALI	AUTORIZZ. NI DEFINITIVE				
(MILIARDI DI LIRE)									
- PREVENZIONE E ASSISTENZA SANITARIA	213	221	221	173	182	79	4	211	142
RUBRICA 13 - OPERE IN DIPENDENZA DI PUBBLICHE CALAMITA' NATURALI	145	182	182	590	631	33	212	524	149
SEZIONE VIII - EDILIZIA	16	36	36	402	436	18	181	412	18
- EDILIZIA PER IL CULTO	3	23	23	385	416	18	179	383	5
- EDILIZIA DI SERVIZIO	13	13	13	17	20	-	2	29	13
SEZIONE XVIII - PROTEZIONE CIVILE E PUBBLICHE CALAMITA'	129	146	146	188	195	15	31	112	131
- RICOSTRUZIONE ZONE TERREMOTATE	129	146	146	188	195	15	31	112	131
RUBRICA 14 - OPERE IN DIPENDENZA DI DANNI BELLICI	59	61	59	142	146	47	10	134	14
SEZIONE XIV - INDUSTRIA, COMMERCIO E ARTIGIANATO	4	5	3	4	5	2	1	5	1
- COMMERCIO	4	5	3	4	5	2	1	5	1
SEZIONE XVI - OPERE ED INTERVENTI ECONOMICI NON ATTRIBIBILI A PARTICOLARI SETTORI	55	56	56	138	140	44	8	129	13
- RIPARAZIONE DANNI DI GUERRA	55	56	56	138	140	44	8	129	13
SEZIONE XVIII - PROTEZIONE CIVILE E PUBBLICHE CALAMITA'	-	-	-	-	1	1	1	-	-



## MINISTERO DEI LAVORI PUBBLICI

	COMPETENZA		IMPEGNI	CASSA		PAGAMENTI COMPETENZA	PAGAMENTI RESIDUI	RESIDUI PROVENIENTI ESERC. PREC.	RESIDUI NUOVA FORMAZIONE
	PREVISIONI INIZIALI	PREVISIONI DEFINITIVE		AUTORIZZ. NI INIZIALI	AUTORIZZ. NI DEFINITIVE				
	(MILIARDI DI LIRE)								
- RICOSTRUZIONE ZONE TERREMOTATE	-	-	-	-	1	1	1	-	-
RUBRICA 15 - OPERE VARIE	52	67	67	223	291	22	104	323	45
SEZIONE VIII - EDILIZIA	1	7	7	33	47	2	40	18	6
- EDILIZIA RESIDENZIALE	1	6	6	25	38	2	36	4	5
- EDILIZIA PER IL CULTO	-	-	-	2	2	-	-	3	-
- EDILIZIA DI SERVIZIO	-	1	1	6	7	-	4	11	1
SEZIONE XV - INTERVENTI STRAORDINARI PER IL MEZZOGIORNO	1	1	1	2	2	1	-	-	-
- SVILUPPO ECONOMICO DEL MEZZOGIORNO	1	1	1	2	2	1	-	-	-
SEZIONE XVI - OPERE ED INTERVENTI ECONOMICI NON ATTRIBUIBILI A PARTICOLARI SETTORI	47	56	56	184	233	17	59	298	39
- OPERE VARIE	47	56	56	184	233	17	59	298	39
SEZIONE XVII - FINANZA REGIONALE E LOCALE	-	-	-	-	5	-	5	4	-
- INTERVENTI A FAVORE DI PROVINCE, COMUNI E ALTRI ENTI LOCALI	-	-	-	-	5	-	5	4	-
SEZIONE XVIII - PROTEZIONE CIVILE E PUBBLICHE CALAMITA'	3	3	3	4	4	2	-	3	-

## MINISTERO DEI LAVORI PUBBLICI

	COMPETENZA		IMPEGNI	CASSA		PAGAMENTI COMPETENZA	PAGAMENTI RESIDUI	RESIDUI PROVENIENTI ESERC. PREC.	RESIDUI NUOVA FORMAZIONE
	PREVISIONI INIZIALI	PREVISIONI DEFINITIVE		AUTORIZZ. NI INIZIALI	AUTORIZZ. NI DEFINITIVE				
	(MILIARDI DI LIRE)								
- RICOSTRUZIONE ZONE TERREMOTATE	3	3	3	4	4	2	-	3	-
TOTALE	4.451	5.062	5.036	8.018	9.120	2.706	2.847	5.550	2.330

## MINISTERO DEI TRASPORTI

	COMPETENZA		IMPEGNI	CASSA		PAGAMENTI COMPETENZA	PAGAMENTI RESIDUI	RESIDUI PROVENIENTI ESERC. PREC.	RESIDUI NUOVA FORMAZIONE
	PREVISIONI INIZIALI	PREVISIONI DEFINITIVE		AUTORIZZ. NI INIZIALI	AUTORIZZ. NI DEFINITIVE				
(MILIARDI DI LIRE)									
RUBRICA 1 - SERVIZI GENERALI	9	25	24	11	39	9	5	8	16
SEZIONE XII - TRASPORTI E COMUNICAZIONI	9	25	24	11	39	9	5	8	16
- SPESE COMUNI	9	25	24	11	39	9	5	8	16
RUBRICA 2 - MOTORIZZAZIONE CIVILE E TRASPORTI IN CONCESSIONE	6.503	7.786	7.762	7.272	8.189	6.858	548	1.241	903
SEZIONE I - AMMINISTRAZIONE GENERALE	2	2	2	2	2	1	-	-	1
- ORGANI E SERVIZI GENERALI DELLO STATO	2	2	2	2	2	1	-	-	1
SEZIONE XII - TRASPORTI E COMUNICAZIONI	6.501	7.784	7.760	7.270	8.187	6.857	548	1.241	902
- SPESE COMUNI	-	25	25	-	25	-	-	25	25
- VIABILITA'	-	-	-	25	-	-	-	-	-
- TRASPORTI FERROVIARI E METROPOLITANE	1.515	1.498	1.494	2.107	1.685	1.002	349	726	491
- MOTORIZZAZIONE ED ALTRI TRASPORTI IN CONCESSIONE	4.941	6.216	6.196	5.093	6.392	5.855	199	407	341
- INTERVENTI INTERMODALI	45	45	45	45	85	-	-	83	45
RUBRICA 3 - AVIAZIONE CIVILE	145	173	176	752	662	86	269	1.223	90
SEZIONE XII - TRASPORTI E COMUNICAZIONI	145	173	176	752	662	86	269	1.223	90

## MINISTERO DEI TRASPORTI

	COMPETENZA		IMPEGNI	CASSA		PAGAMENTI COMPETENZA	PAGAMENTI RESIDUI	RESIDUI PROVENIENTI ESERC. PREC.	RESIDUI NUOVA FORMAZIONE
	PREVISIONI INIZIALI	PREVISIONI DEFINITIVE		AUTORIZZ. NI INIZIALI	AUTORIZZ. NI DEFINITIVE				
(MILIARDI DI LIRE)									
- AVIAZIONE CIVILE	145	173	176	752	662	86	269	1.223	90
RUBRICA 4 - DIREZIONE GENERALE PROGRAMMAZIONE, ORGANIZZAZIONE E COORDINAMENTO	5	6	6	7	8	-	3	2	6
SEZIONE XII - TRASPORTI E COMUNICAZIONI	5	6	6	7	8	-	3	2	6
- SPESE COMUNI	5	6	6	7	8	-	3	2	6
<b>TOTALE</b>	<b>6.662</b>	<b>7.990</b>	<b>7.968</b>	<b>8.042</b>	<b>8.898</b>	<b>6.953</b>	<b>825</b>	<b>2.474</b>	<b>1.015</b>

## MINISTERO DELLE POSTE E DELLE TELECOMUNICAZIONI

	COMPETENZA		IMPEGNI	CASSA		PAGAMENTI COMPETENZA	PAGAMENTI RESIDUI	RESIDUI PROVENIENTI ESERC. PREC.	RESIDUI NUOVA FORMAZIONE
	PREVISIONI INIZIALI	PREVISIONI DEFINITIVE		AUTORIZZ. NI INIZIALI	AUTORIZZ. NI DEFINITIVE				
	(MILIARDI DI LIRE)								
RUBRICA 1 - SERVIZI GENERALI	2	3	3	2	5	-	2	1	2
SEZIONE XII - TRASPORTI E COMUNICAZIONI	2	3	3	2	5	-	2	1	2
- POSTE E TELECOMUNICAZIONI	2	3	3	2	5	-	2	1	2
<b>TOTALE</b>	<b>2</b>	<b>3</b>	<b>3</b>	<b>2</b>	<b>5</b>	<b>-</b>	<b>2</b>	<b>1</b>	<b>2</b>

## MINISTERO DELLA DIFESA

	COMPETENZA		IMPEGNI	CASSA		PAGAMENTI COMPETENZA	PAGAMENTI RESIDUI	RESIDUI PROVENIENTI ESERC.PREC.	RESIDUI NUOVA FORMAZIONE
	PREVISIONI INIZIALI	PREVISIONI DEFINITIVE		AUTORIZZ.NI INIZIALI	AUTORIZZ.NI DEFINITIVE				
	(MILIARDI DI LIRE)								
RUBRICA 1 - SERVIZI GENERALI	1.734	2.220	2.213	1.775	2.370	1.903	340	174	308
SEZIONE II - DIFESA NAZIONALE	1.474	1.911	1.904	1.497	1.958	1.723	137	51	181
- SPESE COMUNI	1.463	1.892	1.885	1.482	1.935	1.713	128	46	172
- ESERCITO	11	19	19	15	23	10	9	5	9
SEZIONE VII - UNIVERSITA' E RICERCA SCIENTIFICA	217	244	244	225	334	138	184	119	105
- RICERCA SCIENTIFICA	217	244	244	225	334	138	184	119	105
SEZIONE VIII - EDILIZIA	-	2	2	4	6	-	2	2	2
- EDILIZIA ABITATIVA SPECIALE	-	2	2	4	6	-	2	2	2
SEZIONE X - ASSISTENZA PUBBLICA	-	4	4	-	4	-	-	-	4
- ASSISTENZA SOCIALE	-	4	4	-	4	-	-	-	4
SEZIONE XI - IGIENE E SANITA'	43	59	59	49	68	42	17	2	16
- PREVENZIONE E ASSISTENZA SANITARIA	43	59	59	49	68	42	17	2	16
RUBRICA 2 - PERSONALE MILITARE	7.004	7.302	7.274	7.008	7.328	7.230	74	2	43
SEZIONE II - DIFESA NAZIONALE	7.004	7.302	7.274	7.008	7.328	7.230	74	2	43

## MINISTERO DELLA DIFESA

	COMPETENZA		IMPEGNI	CASSA		PAGAMENTI COMPETENZA	PAGAMENTI RESIDUI	RESIDUI PROVENIENTI ESERC. PREC.	RESIDUI NUOVA FORMAZIONE
	PREVISIONI INIZIALI	PREVISIONI DEFINITIVE		AUTORIZZ. NI INIZIALI	AUTORIZZ. NI DEFINITIVE				
	(MILIARDI DI LIRE)								
- SPESE COMUNI	6.834	7.083	7.062	6.838	7.109	7.019	67	2	42
- ESERCITO	60	92	89	60	89	89	-	-	-
- MARINA	55	63	62	55	62	62	-	-	-
- AERONAUTICA	55	64	61	55	68	60	7	-	1
<b>RUBRICA 3 - PERSONALE CIVILE</b>	<b>1.859</b>	<b>2.060</b>	<b>2.050</b>	<b>1.862</b>	<b>2.131</b>	<b>2.040</b>	<b>63</b>	<b>10</b>	<b>9</b>
SEZIONE II - DIFESA NAZIONALE	1.859	2.060	2.050	1.862	2.131	2.040	63	10	9
- SPESE COMUNI	1.859	2.060	2.050	1.862	2.131	2.040	63	10	9
<b>RUBRICA 4 - COSTRUZIONI ARMI, ARMAMENTI E MUNIZIONAMENTO</b>	<b>1.812</b>	<b>1.977</b>	<b>1.975</b>	<b>2.162</b>	<b>2.000</b>	<b>841</b>	<b>980</b>	<b>947</b>	<b>1.134</b>
SEZIONE II - DIFESA NAZIONALE	1.812	1.977	1.975	2.162	2.000	841	980	947	1.134
- ESERCITO	150	216	216	159	277	95	177	79	121
- MARINA	469	483	482	496	561	163	295	202	319
- AERONAUTICA	1.193	1.278	1.277	1.507	1.162	583	508	666	694
<b>RUBRICA 5 - ASSISTENZA AL VOLO, DIFESA AEREA E TELECOMUNICAZIONI</b>	<b>345</b>	<b>345</b>	<b>342</b>	<b>381</b>	<b>393</b>	<b>155</b>	<b>175</b>	<b>161</b>	<b>187</b>
SEZIONE II - DIFESA NAZIONALE	317	316	313	343	341	147	149	101	166
- AERONAUTICA	317	316	313	343	341	147	149	101	166

## MINISTERO DELLA DIFESA

	COMPETENZA		IMPEGNI	CASSA		PAGAMENTI COMPETENZA	PAGAMENTI RESIDUI	RESIDUI PROVENIENTI ESERC. PREC.	RESIDUI NUOVA FORMAZIONE
	PREVISIONI INIZIALI	PREVISIONI DEFINITIVE		AUTORIZZ. NI INIZIALI	AUTORIZZ. NI DEFINITIVE				
	(MILIARDI DI LIRE)								
SEZIONE XII - TRASPORTI E COMUNICAZIONI	28	29	29	38	52	8	26	60	21
- AVIAZIONE CIVILE	28	29	29	38	52	8	26	60	21
RUBRICA 6 - MOTORIZZAZIONE E COMBUSTIBILI	710	927	924	781	994	496	413	203	429
SEZIONE II - DIFESA NAZIONALE	710	927	924	781	994	496	413	203	429
- SPESE COMUNI	710	927	924	781	994	496	413	203	429
RUBRICA 7 - COMMISSARIATO	905	1.100	1.069	928	1.170	722	418	72	347
SEZIONE II - DIFESA NAZIONALE	905	1.100	1.069	928	1.170	722	418	72	347
- SPESE COMUNI	905	1.100	1.069	928	1.170	722	418	72	347
RUBRICA 8 - LAVORI, DEMANIO E MATERIALI DEL GENIO	757	894	892	918	989	587	285	355	305
SEZIONE II - DIFESA NAZIONALE	757	877	875	787	867	584	232	190	291
- SPESE COMUNI	757	877	875	787	867	584	232	190	291
SEZIONE VIII - EDILIZIA	-	17	17	131	122	3	53	165	14
- EDILIZIA ABITATIVA SPECIALE	-	17	17	131	122	3	53	165	14



## MINISTERO DELLA DIFESA

	COMPETENZA		IMPEGNI	CASSA		PAGAMENTI COMPETENZA	PAGAMENTI RESIDUI	RESIDUI PROVENIENTI ESERC. PREC.	RESIDUI NUOVA FORMAZIONE
	PREVISIONI INIZIALI	PREVISIONI DEFINITIVE		AUTORIZZ. NI INIZIALI	AUTORIZZ. NI DEFINITIVE				
	(MILIARDI DI LIRE)								
RUBRICA 9 - SANITA'	102	139	138	98	131	111	13	9	27
SEZIONE II - DIFESA NAZIONALE	102	139	138	98	131	111	13	9	27
- SPESE COMUNI	102	139	138	98	131	111	13	9	27
RUBRICA 10 - PROVVIDENZE PER IL PERSONALE	79	68	67	81	76	59	10	-	9
SEZIONE II - DIFESA NAZIONALE	79	68	67	81	76	59	10	-	9
- SPESE COMUNI	79	68	67	81	76	59	10	-	9
RUBRICA 11 - SERVIZI SPECIALI	5	5	5	37	14	-	5	27	5
SEZIONE II - DIFESA NAZIONALE	-	-	-	17	7	-	5	2	-
- SPESE COMUNI	-	-	-	17	7	-	5	2	-
SEZIONE XI - IGIENE E SANITA'	5	5	5	20	7	-	-	25	5
- PREVENZIONE E ASSISTENZA SANITARIA	5	5	5	20	7	-	-	25	5
RUBRICA 12 - AMMODERNAMENTO E RINNOVAMENTO DELLA DIFESA	4.004	4.177	4.177	4.109	4.511	1.405	2.455	3.913	2.774
SEZIONE II - DIFESA NAZIONALE	4.004	4.177	4.177	4.109	4.511	1.405	2.455	3.913	2.774

## ALLEGATO 'B/1'

## ANALISI PER MINISTERI E RISULTANZE DI CONSUNTIVO DELLA SPESA PER L'ESERCIZIO 1991

## MINISTERO DELLA DIFESA

	COMPETENZA		IMPEGNI	CASSA		PAGAMENTI COMPETENZA	PAGAMENTI RESIDUI	RESIDUI PROVENIENTI ESERC. PREC.	RESIDUI NUOVA FORMAZIONE
	PREVISIONI INIZIALI	PREVISIONI DEFINITIVE		AUTORIZZ. NI INIZIALI	AUTORIZZ. NI DEFINITIVE				
(MILIARDI DI LIRE)									
- SPESE COMUNI	402	533	533	388	793	44	450	911	490
- ESERCITO	1.264	1.127	1.127	1.075	1.204	375	571	1.384	752
- MARINA	934	965	965	989	1.026	335	646	648	630
- AERONAUTICA	1.404	1.552	1.552	1.657	1.488	651	788	970	902
RUBRICA 13 - ARMA DEI CARABINIERI	4.985	5.198	5.157	5.019	5.226	4.847	284	102	310
SEZIONE IV - SICUREZZA PUBBLICA	4.826	5.040	4.999	4.842	5.053	4.806	170	42	193
- CARABINIERI	4.826	5.040	4.999	4.842	5.053	4.806	170	42	193
SEZIONE VIII - EDILIZIA	159	158	158	177	173	41	114	60	117
- EDILIZIA ABITATIVA SPECIALE	-	-	-	7	18	-	5	45	-
- EDILIZIA DI SERVIZIO	159	158	158	170	155	41	109	15	117
RUBRICA 14 - AMMODERNAMENTO E RINNOVAMENTO DELL'ARMA DEI CARABINIERI	165	159	159	170	84	1	79	44	158
SEZIONE VIII - EDILIZIA	165	159	159	170	84	1	79	44	158
- EDILIZIA DI SERVIZIO	165	159	159	170	84	1	79	44	158
<b>TOTALE</b>	<b>24.466</b>	<b>26.571</b>	<b>26.442</b>	<b>25.329</b>	<b>27.417</b>	<b>20.397</b>	<b>5.594</b>	<b>6.019</b>	<b>6.045</b>

## MINISTERO DELL'AGRICOLTURA E DELLE FORESTE

	COMPETENZA		IMPEGNI	CASSA		PAGAMENTI COMPETENZA	PAGAMENTI RESIDUI	RESIDUI PROVENIENTI ESERC. PREC.	RESIDUI NUOVA FORMAZIONE
	PREVISIONI INIZIALI	PREVISIONI DEFINITIVE		AUTORIZZ. NI INIZIALI	AUTORIZZ. NI DEFINITIVE				
	(MILIARDI DI LIRE)								
RUBRICA 1 - SERVIZI GENERALI	124	234	222	127	248	208	11	7	14
SEZIONE XIII - AGRICOLTURA E ALIMENTAZIONE	124	234	222	127	248	208	11	7	14
- AGRICOLTURA	124	234	222	127	248	208	11	7	14
RUBRICA 2 - AGRICOLTURA	34	590	588	325	450	61	155	322	527
SEZIONE XIII - AGRICOLTURA E ALIMENTAZIONE	34	590	588	325	450	61	155	322	527
- AGRICOLTURA	34	590	588	325	450	61	155	322	527
RUBRICA 3 - TUTELA ECONOMICA DEI PRODOTTI AGRICOLI	10	86	86	116	142	9	49	97	77
SEZIONE XIII - AGRICOLTURA E ALIMENTAZIONE	10	86	86	116	142	9	49	97	77
- AGRICOLTURA	10	86	86	116	142	9	49	97	77
RUBRICA 4 - MIGLIORAMENTI FONDIARI	730	1.794	1.795	1.562	2.661	1.422	485	2.113	373
SEZIONE XIII - AGRICOLTURA E ALIMENTAZIONE	730	1.794	1.795	1.562	2.661	1.422	485	2.113	373
- AGRICOLTURA	730	1.794	1.795	1.562	2.661	1.422	485	2.113	373

## MINISTERO DELL'AGRICOLTURA E DELLE FORESTE

	COMPETENZA		IMPEGNI	CASSA		PAGAMENTI COMPETENZA	PAGAMENTI RESIDUI	RESIDUI PROVENIENTI ESERC. PREC.	RESIDUI NUOVA FORMAZIONE
	PREVISIONI INIZIALI	PREVISIONI DEFINITIVE		AUTORIZZ. NI INIZIALI	AUTORIZZ. NI DEFINITIVE				
	(MILIARDI DI LIRE)								
RUBRICA 5 - BONIFICA	113	292	292	310	415	96	113	394	195
SEZIONE XIII - AGRICOLTURA E ALIMENTAZIONE	113	292	292	310	415	96	113	394	195
- AGRICOLTURA	113	292	292	310	415	96	113	394	195
RUBRICA 6 - ZOOTECNIA, CACCIA E PESCA	57	163	125	69	333	76	26	266	49
SEZIONE XIII - AGRICOLTURA E ALIMENTAZIONE	57	163	125	69	333	76	26	266	49
- AGRICOLTURA	57	163	125	69	333	76	26	266	49
RUBRICA 7 - ECONOMIA MONTANA E FORESTALE	390	541	465	438	628	360	74	55	106
SEZIONE XIII - AGRICOLTURA E ALIMENTAZIONE	390	541	465	438	628	360	74	55	106
- AGRICOLTURA	390	541	465	438	628	360	74	55	106
RUBRICA 8 - ALIMENTAZIONE	10	10	10	10	10	10	-	-	-
SEZIONE XIII - AGRICOLTURA E ALIMENTAZIONE	10	10	10	10	10	10	-	-	-
- ALIMENTAZIONE	10	10	10	10	10	10	-	-	-

## MINISTERO DELL'AGRICOLTURA E DELLE FORESTE

	COMPETENZA		IMPEGNI	CASSA		PAGAMENTI COMPETENZA	PAGAMENTI RESIDUI	RESIDUI PROVENIENTI ESERC.PREC.	RESIDUI NUOVA FORMAZIONE
	PREVISIONI INIZIALI	PREVISIONI DEFINITIVE		AUTORIZZ.NI INIZIALI	AUTORIZZ.NI DEFINITIVE				
	(MILIARDI DI LIRE)								
RUBRICA 9 - PREVENZIONE E REPRESSIONE DELLE FRODI AGRO-ALIMENTARI	9	19	18	40	39	5	7	15	13
SEZIONE XIII - AGRICOLTURA E ALIMENTAZIONE	9	19	18	40	39	5	7	15	13
- ALIMENTAZIONE	9	19	18	40	39	5	7	15	13
<b>TOTALE</b>	<b>1.477</b>	<b>3.729</b>	<b>3.601</b>	<b>2.997</b>	<b>4.926</b>	<b>2.247</b>	<b>920</b>	<b>3.269</b>	<b>1.354</b>

## ANALISI PER MINISTERI E RISULTANZE DI CONSUNTIVO DELLA SPESA PER L'ESERCIZIO 1991

## MINISTERO DELL'INDUSTRIA, DEL COMMERCIO E DELL'ARTIGIANATO

	COMPETENZA		IMPEGNI	CASSA		PAGAMENTI COMPETENZA	PAGAMENTI RESIDUI	RESIDUI PROVENIENTI ESERC. PREC.	RESIDUI NUOVA FORMAZIONE
	PREVISIONI INIZIALI	PREVISIONI DEFINITIVE		AUTORIZZ. NI INIZIALI	AUTORIZZ. NI DEFINITIVE				
(MILIARDI DI LIRE)									
RUBRICA 1 - SERVIZI GENERALI	69	616	611	72	613	565	19	64	46
SEZIONE VII - UNIVERSITA' E RICERCA SCIENTIFICA	4	4	4	4	4	4	-	-	-
- RICERCA SCIENTIFICA	4	4	4	4	4	4	-	-	-
SEZIONE XIV - INDUSTRIA, COMMERCIO E ARTIGIANATO	65	612	607	68	609	561	19	64	46
- INDUSTRIA	65	612	607	68	609	561	19	64	46
RUBRICA 3 - ARTIGIANATO E PICCOLE INDUSTRIE	3	104	103	14	114	77	2	41	26
SEZIONE XIV - INDUSTRIA, COMMERCIO E ARTIGIANATO	3	104	103	14	114	77	2	41	26
- INDUSTRIA	-	1	-	-	-	-	-	-	-
- ARTIGIANATO	3	103	103	14	114	77	2	41	26
RUBRICA 4 - INDUSTRIA E STAZIONI SPERIMENTALI	175	697	696	387	655	102	477	500	594
SEZIONE VII - UNIVERSITA' E RICERCA SCIENTIFICA	-	6	6	-	-	-	-	-	6
- RICERCA SCIENTIFICA	-	6	6	-	-	-	-	-	6
SEZIONE XIV - INDUSTRIA, COMMERCIO E ARTIGIANATO	175	691	690	387	655	102	477	500	588

## MINISTERO DELL'INDUSTRIA, DEL COMMERCIO E DELL'ARTIGIANATO

	COMPETENZA		IMPEGNI	CASSA		PAGAMENTI COMPETENZA	PAGAMENTI RESIDUI	RESIDUI PROVENIENTI ESERC. PREC.	RESIDUI NUOVA FORMAZIONE
	PREVISIONI INIZIALI	PREVISIONI DEFINITIVE		AUTORIZZ. NI INIZIALI	AUTORIZZ. NI DEFINITIVE				
(MILIARDI DI LIRE)									
- INDUSTRIA	175	681	680	387	645	102	477	500	578
- ARTIGIANATO	-	10	10	-	10	-	-	-	10
RUBRICA 5 - ISPETTORATO TECNICO DELL'INDUSTRIA	6	11	11	6	12	7	-	-	4
SEZIONE XIV - INDUSTRIA, COMMERCIO E ARTIGIANATO	2	3	2	2	3	2	-	-	-
- INDUSTRIA	2	3	2	2	3	2	-	-	-
SEZIONE XVI - OPERE ED INTERVENTI ECONOMICI NON ATTRIBUIBILI A PARTICOLARI SETTORI	4	8	9	4	9	5	-	-	4
- ALTRI	4	8	9	4	9	5	-	-	4
RUBRICA 6 - FONTI DI ENERGIA E INDUSTRIE DI BASE	20	465	465	818	926	152	342	366	313
SEZIONE XIV - INDUSTRIA, COMMERCIO E ARTIGIANATO	20	465	465	818	926	152	342	366	313
- INDUSTRIA	20	465	465	818	926	152	342	366	313
RUBRICA 7 - BREVETTI PER INVENZIONI, MODELLI E MARCHI	3	6	6	3	10	6	4	-	-
SEZIONE XIV - INDUSTRIA, COMMERCIO E ARTIGIANATO	3	6	6	3	10	6	4	-	-
- INDUSTRIA	3	6	6	3	10	6	4	-	-

## MINISTERO DELL'INDUSTRIA, DEL COMMERCIO E DELL'ARTIGIANATO

	COMPETENZA		IMPEGNI	CASSA		PAGAMENTI COMPETENZA	PAGAMENTI RESIDUI	RESIDUI PROVENIENTI ESERC. PREC.	RESIDUI NUOVA FORMAZIONE
	PREVISIONI INIZIALI	PREVISIONI DEFINITIVE		AUTORIZZ. NI INIZIALI	AUTORIZZ. NI DEFINITIVE				
	(MILIARDI DI LIRE)								
RUBRICA 8 - MINIERE	185	187	183	369	349	11	55	375	172
SEZIONE XIV - INDUSTRIA, COMMERCIO E ARTIGIANATO	185	187	183	369	349	11	55	375	172
- INDUSTRIA	185	187	183	369	349	11	55	375	172
RUBRICA 9 - COMMERCIO INTERNO E CONSUMI INDUSTRIALI	299	449	446	753	640	56	386	1.178	390
SEZIONE XIV - INDUSTRIA, COMMERCIO E ARTIGIANATO	299	449	446	753	640	56	386	1.178	390
- INDUSTRIA	10	43	43	10	45	43	1	-	-
- COMMERCIO	289	406	403	743	595	13	385	1.178	390
RUBRICA 11 - ASSICURAZIONI PRIVATE E DI INTERESSE COLLETTIVO	20	28	27	20	28	27	-	-	-
SEZIONE XIV - INDUSTRIA, COMMERCIO E ARTIGIANATO	20	28	27	20	28	27	-	-	-
- INDUSTRIA	20	28	27	20	28	27	-	-	-
RUBRICA 12 - COMITATO INTERMINISTERIALE DEI PREZZI	1	1	1	1	2	-	1	-	1
SEZIONE XIV - INDUSTRIA, COMMERCIO E ARTIGIANATO	1	1	1	1	2	-	1	-	1
- INDUSTRIA	1	1	1	1	2	-	1	-	1



ALLEGATO 'B/1'

## ANALISI PER MINISTERI E RISULTANZE DI CONSUNTIVO DELLA SPESA PER L'ESERCIZIO 1991

## MINISTERO DELL'INDUSTRIA, DEL COMMERCIO E DELL'ARTIGIANATO

COMPETENZA		IMPEGNI	CASSA		PAGAMENTI COMPETENZA	PAGAMENTI RESIDUI	RESIDUI PROVENIENTI ESERC. PREC.	RESIDUI NUOVA FORMAZIONE	
PREVISIONI INIZIALI	PREVISIONI DEFINITIVE		AUTORIZZ. NI INIZIALI	AUTORIZZ. NI DEFINITIVE					
(MILIARDI DI LIRE)									
TOTALE	781	2.564	2.549	2.443	3.349	1.003	1.286	2.524	1.546

## MINISTERO DEL LAVORO E DELLA PREVIDENZA SOCIALE

	COMPETENZA		IMPEGNI	CASSA		PAGAMENTI COMPETENZA	PAGAMENTI RESIDUI	RESIDUI PROVENIENTI ESERC. PREC.	RESIDUI NUOVA FORMAZIONE
	PREVISIONI INIZIALI	PREVISIONI DEFINITIVE		AUTORIZZ. NI INIZIALI	AUTORIZZ. NI DEFINITIVE				
	(MILIARDI DI LIRE)								
RUBRICA 1 - SERVIZI GENERALI	210	350	265	739	1.219	125	101	382	140
SEZIONE IX - LAVORO E PREVIDENZA SOCIALE	210	350	265	739	1.219	125	101	382	140
- LAVORO	210	350	265	739	1.219	125	101	382	140
RUBRICA 2 - UFFICI DEL LAVORO E DELLA MASSIMA OCCUPAZIONE E CENTRI DI EMIGRAZIONE	249	258	250	250	279	231	12	4	19
SEZIONE IX - LAVORO E PREVIDENZA SOCIALE	249	258	250	250	279	231	12	4	19
- LAVORO	249	258	250	250	279	231	12	4	19
RUBRICA 3 - SEZIONI CIRCOSCRIZIONALI PER L'IMPIEGO, SEZIONI CIRCOSCRIZIONALI PER IL COLLOCAMENTO IN AGRICOLTURA, SEZIONI DECENTRATE E RECAPITI	168	159	154	168	173	139	9	6	15
SEZIONE IX - LAVORO E PREVIDENZA SOCIALE	168	159	154	168	173	139	9	6	15
- LAVORO	168	159	154	168	173	139	9	6	15
RUBRICA 4 - ISPETTORATO DEL LAVORO	163	168	163	163	179	155	5	1	8
SEZIONE IX - LAVORO E PREVIDENZA SOCIALE	163	168	163	163	179	155	5	1	8

## MINISTERO DEL LAVORO E DELLA PREVIDENZA SOCIALE

	COMPETENZA		IMPEGNI	CASSA		PAGAMENTI COMPETENZA	PAGAMENTI RESIDUI	RESIDUI PROVENIENTI ESERC. PREC.	RESIDUI NUOVA FORMAZIONE
	PREVISIONI INIZIALI	PREVISIONI DEFINITIVE		AUTORIZZ. NI INIZIALI	AUTORIZZ. NI DEFINITIVE				
	(MILIARDI DI LIRE)								
- LAVORO	163	168	163	163	179	155	5	1	8
RUBRICA 5 - RAPPORTI DI LAVORO	-	10	10	-	10	-	-	-	10
SEZIONE IX - LAVORO E PREVIDENZA SOCIALE	-	10	10	-	10	-	-	-	10
- LAVORO	-	10	10	-	10	-	-	-	10
RUBRICA 6 - PREVIDENZA ED ASSISTENZA	35.449	37.761	37.761	35.798	40.145	36.010	3.275	780	1.750
SEZIONE IX - LAVORO E PREVIDENZA SOCIALE	35.449	37.760	37.760	35.798	40.144	36.010	3.275	780	1.750
- PREVIDENZA SOCIALE	35.449	37.760	37.760	35.798	40.144	36.010	3.275	780	1.750
SEZIONE X - ASSISTENZA PUBBLICA	-	1	1	-	1	-	-	-	-
- ASSISTENZA SOCIALE	-	1	1	-	1	-	-	-	-
RUBRICA 7 - COOPERAZIONE	8	8	8	8	14	-	6	4	8
SEZIONE IX - LAVORO E PREVIDENZA SOCIALE	8	8	8	8	14	-	6	4	8
- LAVORO	8	8	8	8	14	-	6	4	8
RUBRICA 8 - SERVIZI PER L'IMPIEGO	61	31	29	361	705	14	396	388	15
SEZIONE IX - LAVORO E PREVIDENZA SOCIALE	61	31	29	361	705	14	396	388	15

## MINISTERO DEL LAVORO E DELLA PREVIDENZA SOCIALE

	COMPETENZA		IMPEGNI	CASSA		PAGAMENTI COMPETENZA	PAGAMENTI RESIDUI	RESIDUI PROVENIENTI ESERC. PREC.	RESIDUI NUOVA FORMAZIONE
	PREVISIONI INIZIALI	PREVISIONI DEFINITIVE		AUTORIZZ. NI INIZIALI	AUTORIZZ. NI DEFINITIVE				
(MILIARDI DI LIRE)									
- LAVORO	61	31	29	361	705	14	396	388	15
RUBRICA 9 - ORIENTAMENTO ED ADDESTRAMENTO PROFESSIONALE	45	278	276	45	257	244	8	-	33
SEZIONE IX - LAVORO E PREVIDENZA SOCIALE	45	278	276	45	257	244	8	-	33
- LAVORO	45	278	276	45	257	244	8	-	33
RUBRICA 10 - OSSERVATORIO DEL MERCATO DEL LAVORO	3	2	-	2	3	-	-	1	-
SEZIONE IX - LAVORO E PREVIDENZA SOCIALE	3	2	-	2	3	-	-	1	-
- LAVORO	3	2	-	2	3	-	-	1	-
<b>TOTALE</b>	<b>36.356</b>	<b>59.025</b>	<b>58.916</b>	<b>37.534</b>	<b>42.984</b>	<b>36.918</b>	<b>3.812</b>	<b>1.566</b>	<b>1.998</b>

## MINISTERO DEL COMMERCIO CON L'ESTERO

	COMPETENZA		IMPEGNI	CASSA		PAGAMENTI COMPETENZA	PAGAMENTI RESIDUI	RESIDUI PROVENIENTI ESERC. PREC.	RESIDUI NUOVA FORMAZIONE
	PREVISIONI INIZIALI	PREVISIONI DEFINITIVE		AUTORIZZ. NI INIZIALI	AUTORIZZ. NI DEFINITIVE				
(MILIARDI DI LIRE)									
RUBRICA 1 - SERVIZI GENERALI	24	28	27	24	30	24	2	-	4
SEZIONE XIV - INDUSTRIA, COMMERCIO E ARTIGIANATO	24	28	27	24	30	24	2	-	4
- COMMERCIO	24	28	27	24	30	24	2	-	4
RUBRICA 2 - SVILUPPO DEGLI SCAMBI	427	465	465	427	423	316	75	1	148
SEZIONE XIV - INDUSTRIA, COMMERCIO E ARTIGIANATO	427	465	465	427	423	316	75	1	148
- COMMERCIO	427	465	465	427	423	316	75	1	148
<b>TOTALE</b>	<b>451</b>	<b>493</b>	<b>492</b>	<b>451</b>	<b>453</b>	<b>340</b>	<b>77</b>	<b>1</b>	<b>152</b>

## MINISTERO DELLA MARINA MERCANTILE

	COMPETENZA		IMPEGNI	CASSA		PAGAMENTI COMPETENZA	PAGAMENTI RESIDUI	RESIDUI PROVENIENTI ESERC. PREC.	RESIDUI NUOVA FORMAZIONE	
	PREVISIONI INIZIALI	PREVISIONI DEFINITIVE		AUTORIZZ. NI INIZIALI	AUTORIZZ. NI DEFINITIVE					
	(MILIARDI DI LIRE)									
RUBRICA 1 - SERVIZI GENERALI	45	54	49	45	60	41	3	2	8	
SEZIONE XII - TRASPORTI E COMUNICAZIONI	45	54	49	45	60	41	3	2	8	
- MARINA MERCANTILE E NAVIGAZIONE INTERNA	45	54	49	45	60	41	3	2	8	
RUBRICA 2 - LAVORO MARITTIMO E PORTUALE - NAVIGLIO	1.198	1.383	1.365	1.509	1.646	704	712	465	663	
SEZIONE IX - LAVORO E PREVIDENZA SOCIALE	16	16	15	16	19	5	7	6	11	
- PREVIDENZA SOCIALE	16	16	15	16	19	5	7	6	11	
SEZIONE XII - TRASPORTI E COMUNICAZIONI	1.182	1.367	1.350	1.493	1.627	699	705	459	652	
- MARINA MERCANTILE E NAVIGAZIONE INTERNA	1.182	1.367	1.350	1.493	1.627	699	705	459	652	
RUBRICA 3 - CAPITANERIE DI PORTO	116	148	146	193	201	82	68	96	64	
SEZIONE VIII - EDILIZIA	30	50	50	100	76	-	57	68	50	
- EDILIZIA DI SERVIZIO	30	50	50	100	76	-	57	68	50	
SEZIONE XII - TRASPORTI E COMUNICAZIONI	86	98	96	93	125	82	11	28	14	
- MARINA MERCANTILE E NAVIGAZIONE INTERNA	86	98	96	93	125	82	11	28	14	

## MINISTERO DELLA MARINA MERCANTILE

	COMPETENZA		IMPEGNI	CASSA		PAGAMENTI COMPETENZA	PAGAMENTI RESIDUI	RESIDUI PROVENIENTI ESERC.PREC.	RESIDUI NUOVA FORMAZIONE
	PREVISIONI INIZIALI	PREVISIONI DEFINITIVE		AUTORIZZ.NI INIZIALI	AUTORIZZ.NI DEFINITIVE				
(MILIARDI DI LIRE)									
RUBRICA 4 - DIFESA DEL MARE - DEMANIO	134	332	331	183	401	56	55	155	275
SEZIONE XI - IGIENE E SANITA'	-	159	158	-	159	6	-	-	152
- PREVENZIONE E ASSISTENZA SANITARIA	-	159	158	-	159	6	-	-	152
SEZIONE XII - TRASPORTI E COMUNICAZIONI	110	140	140	159	211	43	45	152	97
- MARINA MERCANTILE E NAVIGAZIONE INTERNA	110	140	140	159	211	43	45	152	97
SEZIONE XVI - OPERE ED INTERVENTI ECONOMICI NON ATTRIBUIBILI A PARTICOLARI SETTORI	24	33	33	24	31	7	10	3	26
- TUTELA DELL'AMBIENTE E DIFESA DEL SUOLO	24	33	33	24	31	7	10	3	26
RUBRICA 5 - SERVIZI MARITTIMI	542	553	526	650	732	356	167	179	170
SEZIONE IX - LAVORO E PREVIDENZA SOCIALE	-	29	29	43	13	-	12	98	29
- PREVIDENZA SOCIALE	-	29	29	43	13	-	12	98	29
SEZIONE XII - TRASPORTI E COMUNICAZIONI	542	524	497	607	719	356	155	81	141
- MARINA MERCANTILE E NAVIGAZIONE INTERNA	542	524	497	607	719	356	155	81	141

## ANALISI PER MINISTERI E RISULTANZE DI CONSUNTIVO DELLA SPESA PER L'ESERCIZIO 1991

## MINISTERO DELLA MARINA MERCANTILE

	COMPETENZA		IMPEGNI	CASSA		PAGAMENTI COMPETENZA	PAGAMENTI RESIDUI	RESIDUI PROVENIENTI ESERC. PREC.	RESIDUI NUOVA FORMAZIONE
	PREVISIONI INIZIALI	PREVISIONI DEFINITIVE		AUTORIZZ. NI INIZIALI	AUTORIZZ. NI DEFINITIVE				
	(MILIARDI DI LIRE)								
RUBRICA 6 - PESCA	30	146	145	163	164	32	82	100	112
SEZIONE XIII - AGRICOLTURA E ALIMENTAZIONE	30	146	145	163	164	32	82	100	112
- AGRICOLTURA	30	146	145	163	164	32	82	100	112
<b>TOTALE</b>	<b>2.065</b>	<b>2.616</b>	<b>2.562</b>	<b>2.743</b>	<b>3.204</b>	<b>1.271</b>	<b>1.087</b>	<b>997</b>	<b>1.292</b>



## MINISTERO DELLE PARTECIPAZIONI STATALI

	COMPETENZA		IMPEGNI	CASSA		PAGAMENTI COMPETENZA	PAGAMENTI RESIDUI	RESIDUI PROVENIENTI ESERC. PREC.	RESIDUI NUOVA FORMAZIONE
	PREVISIONI INIZIALI	PREVISIONI DEFINITIVE		AUTORIZZ. NI INIZIALI	AUTORIZZ. NI DEFINITIVE				
	(MILIARDI DI LIRE)								
RUBRICA 1 - SERVIZI GENERALI	13	12	10	13	13	9	1	-	1
SEZIONE XIV - INDUSTRIA, COMMERCIO E ARTIGIANATO	13	12	10	13	13	9	1	-	1
- INDUSTRIA	13	12	10	13	13	9	1	-	1
RUBRICA 2 - SERVIZI ECONOMICI	30	230	230	490	1.145	10	848	487	220
SEZIONE XIV - INDUSTRIA, COMMERCIO E ARTIGIANATO	10	10	10	340	965	10	840	266	-
- INDUSTRIA	10	10	10	340	965	10	840	266	-
SEZIONE XV - INTERVENTI STRAORDINARI PER IL MEZZOGIORNO	20	220	220	150	180	-	8	221	220
- SVILUPPO ECONOMICO DEL MEZZOGIORNO	20	220	220	150	180	-	8	221	220
<b>TOTALE</b>	<b>43</b>	<b>242</b>	<b>240</b>	<b>503</b>	<b>1.158</b>	<b>19</b>	<b>849</b>	<b>487</b>	<b>221</b>

## ALLEGATO 'B/1'

## ANALISI PER MINISTERI E RISULTANZE DI CONSUNTIVO DELLA SPESA PER L'ESERCIZIO 1991

## MINISTERO DELLA SANITA'

	COMPETENZA		IMPEGNI	CASSA		PAGAMENTI COMPETENZA	PAGAMENTI RESIDUI	RESIDUI PROVENIENTI ESERC. PREC.	RESIDUI NUOVA FORMAZIONE
	PREVISIONI INIZIALI	PREVISIONI DEFINITIVE		AUTORIZZ. NI INIZIALI	AUTORIZZ. NI DEFINITIVE				
(MILIARDI DI LIRE)									
RUBRICA 1 - SERVIZI GENERALI	153	158	150	155	175	132	20	1	18
SEZIONE XI - IGIENE E SANITA'	153	158	150	155	175	132	20	1	18
- PREVENZIONE E ASSISTENZA SANITARIA	153	158	150	155	175	132	20	1	18
RUBRICA 2 - OSPEDALI	41	42	40	47	33	1	11	44	39
SEZIONE XI - IGIENE E SANITA'	41	42	40	47	33	1	11	44	39
- PREVENZIONE E ASSISTENZA SANITARIA	41	42	40	47	33	1	11	44	39
RUBRICA 3 - IGIENE PUBBLICA	9	9	8	26	18	-	8	15	8
SEZIONE XI - IGIENE E SANITA'	9	9	8	26	18	-	8	15	8
- PREVENZIONE E ASSISTENZA SANITARIA	9	9	8	26	18	-	8	15	8
RUBRICA 4 - MEDICINA SOCIALE	280	54	53	335	125	38	38	55	16
SEZIONE VII - UNIVERSITA' E RICERCA SCIENTIFICA	2	2	2	2	2	2	-	1	-
- RICERCA SCIENTIFICA	2	2	2	2	2	2	-	1	-
SEZIONE X - ASSISTENZA PUBBLICA	226	-	-	226	-	-	-	-	-

## MINISTERO DELLA SANITA'

	COMPETENZA		IMPEGNI	CASSA		PAGAMENTI COMPETENZA	PAGAMENTI RESIDUI	RESIDUI PROVENIENTI ESERC. PREC.	RESIDUI NUOVA FORMAZIONE
	PREVISIONI INIZIALI	PREVISIONI DEFINITIVE		AUTORIZZ. NI INIZIALI	AUTORIZZ. NI DEFINITIVE				
(MILIARDI DI LIRE)									
- ASSISTENZA SOCIALE	226	-	-	226	-	-	-	-	-
SEZIONE XI - IGIENE E SANITA'	52	52	51	107	123	36	38	54	16
- PREVENZIONE E ASSISTENZA SANITARIA	52	52	51	107	123	36	38	54	16
RUBRICA 5 - IGIENE DEGLI ALIMENTI E NUTRIZIONE	-	-	1	-	1	-	-	-	-
SEZIONE XI - IGIENE E SANITA'	-	-	1	-	1	-	-	-	-
- PREVENZIONE E ASSISTENZA SANITARIA	-	-	1	-	1	-	-	-	-
RUBRICA 6 - SERVIZIO FARMACEUTICO	1	1	1	1	1	-	-	-	-
SEZIONE XI - IGIENE E SANITA'	1	1	1	1	1	-	-	-	-
- PREVENZIONE E ASSISTENZA SANITARIA	1	1	1	1	1	-	-	-	-
RUBRICA 7 - SERVIZI VETERINARI	2	5	3	2	6	-	2	3	3
SEZIONE VII - UNIVERSITA' E RICERCA SCIENTIFICA	-	1	-	-	1	-	-	1	-
- RICERCA SCIENTIFICA	-	1	-	-	1	-	-	1	-
SEZIONE XI - IGIENE E SANITA'	2	4	3	2	5	-	2	2	3

## ANALISI PER MINISTERI E RISULTANZE DI CONSUNTIVO DELLA SPESA PER L'ESERCIZIO 1991

## MINISTERO DELLA SANITA'

	COMPETENZA		IMPEGNI	CASSA		PAGAMENTI COMPETENZA	PAGAMENTI RESIDUI	RESIDUI PROVENIENTI ESERC. PREC.	RESIDUI NUOVA FORMAZIONE
	PREVISIONI INIZIALI	PREVISIONI DEFINITIVE		AUTORIZZ. NI INIZIALI	AUTORIZZ. NI DEFINITIVE				
(MILIARDI DI LIRE)									
- PREVENZIONE E ASSISTENZA SANITARIA	2	4	3	2	5	-	2	2	3
RUBRICA 8 - CONSIGLIO SANITARIO NAZIONALE	1	-	-	1	1	-	-	-	-
SEZIONE XI - IGIENE E SANITA'	1	-	-	1	1	-	-	-	-
- PREVENZIONE E ASSISTENZA SANITARIA	1	-	-	1	1	-	-	-	-
RUBRICA 9 - SERVIZIO CENTRALE DELLA PROGRAMMAZIONE SANITARIA	85	476	475	120	543	94	69	27	381
SEZIONE VII - UNIVERSITA' E RICERCA SCIENTIFICA	5	5	5	6	6	-	3	6	5
- RICERCA SCIENTIFICA	5	5	5	6	6	-	3	6	5
SEZIONE XI - IGIENE E SANITA'	80	471	470	114	537	94	66	21	376
- PREVENZIONE E ASSISTENZA SANITARIA	80	471	470	114	537	94	66	21	376
RUBRICA 10 - UFFICIO PER L'ATTUAZIONE DEL SERVIZIO SANITARIO NAZIONALE	219	215	215	220	256	80	89	1	135
SEZIONE XI - IGIENE E SANITA'	219	215	215	220	256	80	89	1	135
- PREVENZIONE E ASSISTENZA SANITARIA	219	215	215	220	256	80	89	1	135

## MINISTERO DELLA SANITA'

	COMPETENZA		IMPEGNI	CASSA		PAGAMENTI COMPETENZA	PAGAMENTI RESIDUI	RESIDUI PROVENIENTI ESERC. PREC.	RESIDUI NUOVA FORMAZIONE
	PREVISIONI INIZIALI	PREVISIONI DEFINITIVE		AUTORIZZ. NI INIZIALI	AUTORIZZ. NI DEFINITIVE				
	(MILIARDI DI LIRE)								
RUBRICA 14 - SERVIZIO CENTRALE PER LE DIPENDENZE DA ALCOOL E SDSTANZE STUPEFACENTI O PSICOTROPE	-	11	11	-	14	-	-	12	11
SEZIONE XI - IGIENE E SANITA'	-	11	11	-	14	-	-	12	11
- PREVENZIONE E ASSISTENZA SANITARIA	-	11	11	-	14	-	-	12	11
RUBRICA 21 - ISTITUTO SUPERIORE DI SANITA'	181	210	210	190	225	161	34	29	49
SEZIONE VII - UNIVERSITA' E RICERCA SCIENTIFICA	11	11	11	14	14	3	6	3	8
- RICERCA SCIENTIFICA	11	11	11	14	14	3	6	3	8
SEZIONE XI - IGIENE E SANITA'	170	199	199	176	211	158	28	26	41
- PREVENZIONE E ASSISTENZA SANITARIA	170	199	199	176	211	158	28	26	41
RUBRICA 26 - ISTITUTO SUPERIORE PER LA PREVENZIONE E LA SICUREZZA DEL LAVORO	102	127	114	106	157	85	17	35	30
SEZIONE VII - UNIVERSITA' E RICERCA SCIENTIFICA	3	4	4	6	4	-	1	2	4
- RICERCA SCIENTIFICA	3	4	4	6	4	-	1	2	4

ALLEGATO 'B/1'

ANALISI PER MINISTERI E RISULTANZE DI CONSUNTIVO DELLA SPESA PER L'ESERCIZIO 1991

MINISTERO DELLA SANITA'

	COMPETENZA		IMPEGNI	CASSA		PAGAMENTI COMPETENZA	PAGAMENTI RESIDUI	RESIDUI PROVENIENTI ESERC.PREC.	RESIDUI NUOVA FORMAZIONE
	PREVISIONI INIZIALI	PREVISIONI DEFINITIVE		AUTORIZZ.NI INIZIALI	AUTORIZZ.NI DEFINITIVE				
(MILIARDI DI LIRE)									
SEZIONE XI - IGIENE E SANITA'	99	123	110	100	153	85	16	33	26
- PREVENZIONE E ASSISTENZA SANITARIA	99	123	110	100	153	85	16	33	26
<b>TOTALE</b>	<b>1.074</b>	<b>1.308</b>	<b>1.281</b>	<b>1.203</b>	<b>1.555</b>	<b>591</b>	<b>288</b>	<b>222</b>	<b>690</b>

## MINISTERO DEL TURISMO E DELLO SPETTACOLO

	COMPETENZA		IMPEGNI	CASSA		PAGAMENTI COMPETENZA	PAGAMENTI RESIDUI	RESIDUI PROVENIENTI ESERC. PREC.	RESIDUI NUOVA FORMAZIONE
	PREVISIONI INIZIALI	PREVISIONI DEFINITIVE		AUTORIZZ. NI INIZIALI	AUTORIZZ. NI DEFINITIVE				
(MILIARDI DI LIRE)									
RUBRICA 1 - SERVIZI GENERALI	867	21	20	869	25	17	3	2	3
SEZIONE XIV - INDUSTRIA, COMMERCIO E ARTIGIANATO	17	21	20	19	25	17	3	2	3
- INDUSTRIA	17	21	20	19	25	17	3	2	3
SEZIONE XXI - ONERI NON RIPARTIBILI	850	-	-	850	-	-	-	-	-
- ALTRE SPESE	850	-	-	850	-	-	-	-	-
RUBRICA 2 - SERVIZI DEL TURISMO	479	530	530	705	722	227	309	515	303
SEZIONE XIV - INDUSTRIA, COMMERCIO E ARTIGIANATO	479	530	530	705	722	227	309	515	303
- INDUSTRIA	479	530	530	705	722	227	309	515	303
RUBRICA 3 - SERVIZI DELLA CINEMATOGRAFIA	-	160	161	93	167	105	55	44	55
SEZIONE XIV - INDUSTRIA, COMMERCIO E ARTIGIANATO	-	160	161	93	167	105	55	44	55
- INDUSTRIA	-	160	161	93	167	105	55	44	55
RUBRICA 4 - SERVIZI DEL TEATRO	29	779	779	197	778	599	147	89	180
SEZIONE VI - ISTRUZIONE E CULTURA	29	779	779	197	778	599	147	89	180

ALLEGATO 'B/1'

ANALISI PER MINISTERI E RISULTANZE DI CONSUNTIVO DELLA SPESA PER L'ESERCIZIO 1991

MINISTERO DEL TURISMO E DELLO SPETTACOLO

	COMPETENZA		IMPEGNI	CASSA		PAGAMENTI COMPETENZA	PAGAMENTI RESIDUI	RESIDUI PROVENIENTI ESERC.PREC.	RESIDUI NUOVA FORMAZIONE
	PREVISIONI INIZIALI	PREVISIONI DEFINITIVE		AUTORIZZ.NI INIZIALI	AUTORIZZ.NI DEFINITIVE				
	(MILIARDI DI LIRE)								
- INFORMAZIONE E CULTURA	29	779	779	197	778	599	147	89	180
TOTALE	1.375	1.490	1.490	1.864	1.692	948	514	650	541



## MINISTERO PER I BENI CULTURALI E AMBIENTALI

	COMPETENZA		IMPEGNI	CASSA		PAGAMENTI COMPETENZA	PAGAMENTI RESIDUI	RESIDUI PROVENIENTI ESERC. PREC.	RESIDUI NUOVA FORMAZIONE
	PREVISIONI INIZIALI	PREVISIONI DEFINITIVE		AUTORIZZ. NI INIZIALI	AUTORIZZ. NI DEFINITIVE				
(MILIARDI DI LIRE)									
RUBRICA 1 - SERVIZI GENERALI	776	856	855	857	1.102	774	90	492	82
SEZIONE VI - ISTRUZIONE E CULTURA	776	856	855	857	1.102	774	90	492	82
- INFORMAZIONE E CULTURA	776	856	855	857	1.102	774	90	492	82
RUBRICA 2 - UFFICIO CENTRALE PER I BENI LIBRARI E GLI ISTITUTI CULTURALI	173	213	213	229	298	167	55	49	46
SEZIONE VI - ISTRUZIONE E CULTURA	173	213	213	229	298	167	55	49	46
- INFORMAZIONE E CULTURA	173	213	213	229	298	167	55	49	46
RUBRICA 3 - UFFICIO CENTRALE PER I BENI AMBIENTALI, ARCHITETTONICI, ARCHEOLOGICI, ARTISTICI E STORICI	381	678	677	783	1.703	96	570	780	581
SEZIONE VI - ISTRUZIONE E CULTURA	381	678	677	783	1.703	96	570	780	581
- INFORMAZIONE E CULTURA	381	678	677	783	1.703	96	570	780	581
RUBRICA 4 - UFFICIO CENTRALE PER I BENI ARCHIVISTICI	55	77	77	92	151	42	35	58	35
SEZIONE VI - ISTRUZIONE E CULTURA	55	77	77	92	151	42	35	58	35

## MINISTERO PER I BENI CULTURALI E AMBIENTALI

	COMPETENZA		IMPEGNI	CASSA		PAGAMENTI COMPETENZA	PAGAMENTI RESIDUI	RESIDUI PROVENIENTI ESERC. PREC.	RESIDUI NUOVA FORMAZIONE
	PREVISIONI INIZIALI	PREVISIONI DEFINITIVE		AUTORIZZ. NI INIZIALI	AUTORIZZ. NI DEFINITIVE				
(MILIARDI DI LIRE)									
- INFORMAZIONE E CULTURA	55	77	77	92	151	42	35	58	35
RUBRICA 5 - SOPRINTENDENZA GENERALE AGLI INTERVENTI POST-SISMICI IN CAMPANIA E BASILICATA	2	2	2	66	66	1	31	78	-
SEZIONE VI - ISTRUZIONE E CULTURA	2	2	2	66	66	1	31	78	-
- INFORMAZIONE E CULTURA	2	2	2	66	66	1	31	78	-
<b>TOTALE</b>	<b>1.387</b>	<b>1.826</b>	<b>1.824</b>	<b>2.027</b>	<b>3.320</b>	<b>1.080</b>	<b>781</b>	<b>1.457</b>	<b>744</b>

## MINISTERO DELL'AMBIENTE

	COMPETENZA		IMPEGNI	CASSA		PAGAMENTI COMPETENZA	PAGAMENTI RESIDUI	RESIDUI PROVENIENTI ESERC. PREC.	RESIDUI NUOVA FORMAZIONE
	PREVISIONI INIZIALI	PREVISIONI DEFINITIVE		AUTORIZZ. NI INIZIALI	AUTORIZZ. NI DEFINITIVE				
	(MILIARDI DI LIRE)								
RUBRICA 1 - SERVIZI GENERALI	97	97	94	273	368	14	26	591	80
SEZIONE XVI - OPERE ED INTERVENTI ECONOMICI NON ATTRIBUIBILI A PARTICOLARI SETTORI	97	97	94	273	368	14	26	591	80
- TUTELA DELL'AMBIENTE E DIFESA DEL SUOLO	97	97	94	273	368	14	26	591	80
RUBRICA 2 - CONSERVAZIONE DELLA NATURA	52	137	136	103	166	10	2	153	127
SEZIONE XVI - OPERE ED INTERVENTI ECONOMICI NON ATTRIBUIBILI A PARTICOLARI SETTORI	52	137	136	103	166	10	2	153	127
- TUTELA DELL'AMBIENTE E DIFESA DEL SUOLO	52	137	136	103	166	10	2	153	127
RUBRICA 3 - PREVENZIONE DEGLI INQUINAMENTI E RISANAMENTO AMBIENTALE	583	587	587	976	1.389	3	60	1.884	584
SEZIONE XVI - OPERE ED INTERVENTI ECONOMICI NON ATTRIBUIBILI A PARTICOLARI SETTORI	583	587	587	976	1.389	3	60	1.884	584
- TUTELA DELL'AMBIENTE E DIFESA DEL SUOLO	583	587	587	976	1.389	3	60	1.884	584
RUBRICA 4 - VALUTAZIONE DELL'IMPATTO AMBIENTALE, INFORMAZIONE AI CITTADINI E PER LA RELAZIONE SULLO STATO	27	33	31	107	96	1	8	174	29

## MINISTERO DELL'AMBIENTE

	COMPETENZA		IMPEGNI	CASSA		PAGAMENTI COMPETENZA	PAGAMENTI RESIDUI	RESIDUI PROVENIENTI ESERC.PREC.	RESIDUI NUOVA FORMAZIONE
	PREVISIONI INIZIALI	PREVISIONI DEFINITIVE		AUTORIZZ. NI INIZIALI	AUTORIZZ. NI DEFINITIVE				
	(MILIARDI DI LIRE)								
SEZIONE XVI - OPERE ED INTERVENTI ECONOMICI NON ATTRIBUIBILI A PARTICOLARI SETTORI	27	33	31	107	96	1	8	174	29
- TUTELA DELL'AMBIENTE E DIFESA DEL SUOLO	27	33	31	107	96	1	8	174	29
RUBRICA 5 - SERVIZIO GEOLOGICO	21	-	-	91	75	-	-	-	-
SEZIONE XVI - OPERE ED INTERVENTI ECONOMICI NON ATTRIBUIBILI A PARTICOLARI SETTORI	21	-	-	91	75	-	-	-	-
- TUTELA DELL'AMBIENTE E DIFESA DEL SUOLO	21	-	-	91	75	-	-	-	-
RUBRICA 6 - SERVIZIO DI COLLABORAZIONE AL FUNZIONAMENTO DEGLI ORGANI DI ALTA CONSULENZA	-	14	14	-	15	-	-	-	14
SEZIONE XVI - OPERE ED INTERVENTI ECONOMICI NON ATTRIBUIBILI A PARTICOLARI SETTORI	-	14	14	-	15	-	-	-	14
- TUTELA DELL'AMBIENTE E DIFESA DEL SUOLO	-	14	14	-	15	-	-	-	14
RUBRICA 7 - INQUINAMENTO ATMOSFERICO E ACUSTICO E INDUSTRIE A RISCHIO	-	-	-	-	5	-	-	9	-
SEZIONE XVI - OPERE ED INTERVENTI ECONOMICI NON ATTRIBUIBILI A PARTICOLARI SETTORI	-	-	-	-	5	-	-	9	-

## MINISTERO DELL'AMBIENTE

	COMPETENZA		IMPEGNI	CASSA		PAGAMENTI COMPETENZA	PAGAMENTI RESIDUI	RESIDUI PROVENIENTI ESERC. PREC.	RESIDUI NUOVA FORMAZIONE
	PREVISIONI INIZIALI	PREVISIONI DEFINITIVE		AUTORIZZ. NI INIZIALI	AUTORIZZ. NI DEFINITIVE				
	(MILIARDI DI LIRE)								
- TUTELA DELL'AMBIENTE E DIFESA DEL SUOLO	-	-	-	-	5	-	-	9	-
TOTALE	780	868	862	1.550	2.114	28	96	2.811	834

## MINISTERO DELL'UNIVERSITA' E DELLA RICERCA SCIENTIFICA E TECNOLOGICA

	COMPETENZA		IMPEGNI	CASSA		PAGAMENTI COMPETENZA	PAGAMENTI RESIDUI	RESIDUI PROVENIENTI ESERC. PREC.	RESIDUI NUOVA FORMAZIONE
	PREVISIONI INIZIALI	PREVISIONI DEFINITIVE		AUTORIZZ. NI INIZIALI	AUTORIZZ. NI DEFINITIVE				
	(MILIARDI DI LIRE)								
RUBRICA 1 - SERVIZI GENERALI	23	38	34	23	61	20	17	7	14
SEZIONE VII - UNIVERSITA' E RICERCA SCIENTIFICA	23	38	34	23	61	20	17	7	14
- SPESE GENERALI	23	38	34	23	61	20	17	7	14
RUBRICA 2 - ISTRUZIONE UNIVERSITARIA	6.671	7.554	7.599	6.920	8.196	7.156	540	222	443
SEZIONE VI - ISTRUZIONE E CULTURA	-	29	29	-	39	29	10	3	1
- SPESE PER L'INSEGNAMENTO	-	29	29	-	39	29	10	3	1
SEZIONE VII - UNIVERSITA' E RICERCA SCIENTIFICA	6.258	7.054	7.099	6.258	7.436	6.847	171	5	251
- ISTRUZIONE UNIVERSITARIA	5.788	6.581	6.626	5.788	6.939	6.385	147	5	240
- RICERCA SCIENTIFICA	470	473	473	470	497	462	24	-	11
SEZIONE VIII - EDILIZIA	413	471	471	662	721	280	359	214	191
- EDILIZIA DI SERVIZIO	413	471	471	662	721	280	359	214	191
RUBRICA 3 - RICERCA SCIENTIFICA E TECNOLOGICA	2.983	3.162	3.161	3.013	3.516	2.378	284	3.312	783
SEZIONE VII - UNIVERSITA' E RICERCA SCIENTIFICA	2.980	3.159	3.158	3.010	3.511	2.378	284	3.302	780

ALLEGATO 'B/1'

## ANALISI PER MINISTERI E RISULTANZE DI CONSUNTIVO DELLA SPESA PER L'ESERCIZIO 1991

## MINISTERO DELL'UNIVERSITA' E DELLA RICERCA SCIENTIFICA E TECNOLOGICA

	COMPETENZA		IMPEGNI	CASSA		PAGAMENTI COMPETENZA	PAGAMENTI RESIDUI	RESIDUI PROVENIENTI ESERC. PREC.	RESIDUI NUOVA FORMAZIONE
	PREVISIONI INIZIALI	PREVISIONI DEFINITIVE		AUTORIZZ. NI INIZIALI	AUTORIZZ. NI DEFINITIVE				
	(MILIARDI DI LIRE)								
- RICERCA SCIENTIFICA	2.980	3.159	3.158	3.010	3.511	2.378	284	3.302	780
SEZIONE XVI - OPERE ED INTERVENTI ECONOMICI NON ATTRIBUIBILI A PARTICOLARI SETTORI	3	3	3	3	5	-	-	10	3
- TUTELA DELL'AMBIENTE E DIFESA DEL SUOLO	3	3	3	3	5	-	-	10	3
<b>TOTALE</b>	<b>9.677</b>	<b>10.754</b>	<b>10.794</b>	<b>9.956</b>	<b>11.773</b>	<b>9.554</b>	<b>841</b>	<b>3.541</b>	<b>1.240</b>

## ALLEGATO "B2"

(COMPETENZA)

NORME/LEGGI	RISPARMIO PUBBLICO	SALDO NETTO DA FINANZIARE	INDEBITAMENTO NETTO	RICORSO AL MERCATO	DISAVANZO COMPLESSIVO
ASSESTAMENTO DEL BILANCIO DELLO STATO E DEI BILANCI DELLE AZIENDE AUTONOME PER L'ANNO FINANZIARIO 1989.  LVB N. 366 DEL 1991 PROVVEDIMENTO DI ASSESTAMENTO PER IL BILANCIO 91  TOTALE	-3.159.387.106.000  -3.159.387.106.000	-  -	+16.076.200.000  +16.076.200.000	+935.000.000.000  +935.000.000.000	+1.783.788.435.000  +1.783.788.435.000
PROVVEDIMENTI LEGISLATIVI CON COPERTURA FINANZIARIA A CARICO DI DISPONIBILITA' DEL PRECEDENTE ESERCIZIO (L. 466/78, ART. 11-BIS)  L N. 312 ART. 24 DEL 1980 STIPENDI AL PERSONALE NON DIRIGENTE  L N. 418 DEL 1990 CONCESSIONE DI UN CONTRIBUTO ALLA FONDAZIONE FESTIVAL DEI DUE MONDI DI SPOLETO  L N. 422 DEL 1990 ADEGUAMENTO DELLE PENSIONI DI GUERRA ED INTEGRAZIONE DEL TRATTAMENTO BASE DEI GRANDI INVALIDI DI GUERRA E PER SERVIZIO  L N. 423 DEL 1990 CONTRIBUTI A FAVORE DELL'ISTITUTO SUOR ORSOLA BENINCASA E DELL'ISTITUTO ITALIANO PER GLI STUDI FILOSOFICI. FINANZIAMENTI AI SENSI DELLA LEGGE 5 GIUGNO 1986, N. 253  L N. 424 DEL 1990 AUMENTO DEL CONTRIBUTO ANNUO STATALE A FAVORE DELLA MAISON DE L'ITALIE DELLA CITTA' UNIVERSITARIA DI PARIGI  L N. 429 DEL 1990 PROVVIDENZE A FAVORE DEI FAMILIARI A CARICO DEI CITTADINI ITALIANI TRATTENUTI IN IRAQ O IN KUWAIT  L N. 431 DEL 1990 MISURE URGENTI DI SICUREZZA PER I BENI CULTURALI. MODIFICAZIONI ALLE LEGGI 1 MARZO 1975, N. 44, 7 AGOSTO 1962, N. 526 E 27 GIUGNO 1989, N. 332  L N. 432 DEL 1990 MISURE URGENTI PER L'ATTUAZIONE DELL'INTERVENTO IDROGEOLOGICO E FORESTALE NELLA REGIONE CALABRIA  L N. 435 DEL 1990 AUTORIZZAZIONE ALLA PARTECIPAZIONE ITALIANA ALLE INIZIATIVE PER I SERVIZI IN COMUNE FRA LE RAPPRESENTANZE ALL'ESTERO DEI PAESI COMUNITARI	-15.120.000.000  -3.000.000.000  -40.000.000.000  -2.200.000.000  -200.000.000  -750.000.000  -  -1.240.000.000.000  -300.000.000	-15.120.000.000  -3.000.000.000  -40.000.000.000  -2.200.000.000  -200.000.000  -750.000.000  -51.400.000.000  -1.240.000.000.000  -300.000.000	-15.120.000.000  -3.000.000.000  -40.000.000.000  -2.200.000.000  -200.000.000  -750.000.000  -51.400.000.000  -1.240.000.000.000  -300.000.000	-15.120.000.000  -3.000.000.000  -40.000.000.000  -2.200.000.000  -200.000.000  -750.000.000  -51.400.000.000  -1.240.000.000.000  -300.000.000	-15.120.000.000  -3.000.000.000  -40.000.000.000  -2.200.000.000  -200.000.000  -750.000.000  -51.400.000.000  -1.240.000.000.000  -300.000.000



[COMPETENZA]

NORME/LEGGI	RISPARMIO PUBBLICO	SALDO NETTO DA FINANZIARE	INDEBITAMENTO NETTO	RICORSO AL MERCATO	DISAVANZO COMPLESSIVO
L. N. 436 DEL 1990 CONCESSIONE DI UN CONTRIBUTO VOLONTARIO AL FONDO FIDUCIARIO DELLE NAZIONI UNITE PER LA CAMBODIA	-1.300.000.000	-1.300.000.000	-1.300.000.000	-1.300.000.000	-1.300.000.000
L. N. 437 DEL 1990 PARTECIPAZIONE ITALIANA AL FINANZIAMENTO DELLA COSTRUZIONE DI UN MUSEO DELLA CROCE ROSSA INTERNAZIONALE A GINEVRA	-500.000.000	-500.000.000	-500.000.000	-500.000.000	-500.000.000
DL N. 326 DEL 1990 DISPOSIZIONI URGENTI PER ASSICURARE L'ATTUAZIONE DI RINNOVI CONTRATTUALI RELATIVI AL TRIENNIO 1988-1990	-84.774.574.000	-84.774.574.000	-84.774.574.000	-84.774.574.000	-84.774.574.000
L. N. 3 DEL 1991 MISURE URGENTI RELATIVE ALL'AVVOCATURA DELLO STATO	-4.000.000.000	-4.000.000.000	-4.000.000.000	-4.000.000.000	-4.000.000.000
L. N. 42 DEL 1991 INTERVENTI A FAVORE DEGLI ENTI DELLE PARTECIPAZIONI STATALI	-	-100.000.000.000	+100.000.000.000	-100.000.000.000	-100.000.000.000
L. N. 45 DEL 1991 PARTECIPAZIONE DELL'ITALIA ALL'AUMENTO DEL CAPITALE DELLA INTERNATIONAL FINANCE CORPORATION (IFC)	-	-5.244.200.000	-	-5.244.200.000	-5.244.200.000
L. R. 107 DEL 1991 RIFINANZIAMENTO DELLA LEGGE 14 GIUGNO 1989, N. 234, RECANTE DISPOSIZIONI CONCERNENTI L'INDUSTRIA NAVALMECCANICA ED ARMATORIALE E PROVVEDIMENTI A FAVORE DELLA RICERCA APPLICATA AL SETTORE NAVALE	-	-90.000.000.000	-90.000.000.000	-90.000.000.000	-90.000.000.000
L. N. 116 DEL 1991 AUMENTO DEL CONTRIBUTO ANNUO ALL'ISTITUTO INTERNAZIONALE DELLE NAZIONI UNITE PER LA RICERCA SULLA CRIMINALITA' E LA GIUSTIZIA (UNICRI), GIA' ISTITUTO DI RICERCA DELLE NAZIONI UNITE PER LA DIFESA SOCIALE (UNSDRI)	-600.000.000	-600.000.000	-600.000.000	-600.000.000	-600.000.000
L. N. 117 DEL 1991 AUTORIZZAZIONE DI SPESA PER L'ACQUISTO, LA RISTRUTTURAZIONE E LA COSTRUZIONE DI IMMOBILI DA ADIBIRE A SEDI DI RAPPRESENTANZE DIPLOMATICHE ED UFFICI CONSOLARI, NONCHE' AD ALLOGGI PER IL PERSONALE	-	-10.000.000.000	-10.000.000.000	-10.000.000.000	-10.000.000.000
L. N. 181 DEL 1991 DISPOSIZIONI PER IL RIFINANZIAMENTO DI INTERVENTI IN CAMPO ECONOMICO	+110.000.000.000	-252.300.000.000	-252.300.000.000	-252.300.000.000	-252.300.000.000
L. N. 207 DEL 1991 PARTECIPAZIONE DELL'ITALIA ALLA RICOSTITUZIONE DELLE RISORSE DEL FONDO INTERNAZIONALE PER LO SVILUPPO AGRICOLO	-	-17.255.074.000	+17.255.074.000	-17.255.074.000	-17.255.074.000
DPR N. 171 DEL 1991 RECEPIMENTO DELLE NORME RISULTANTI DALLA DISCIPLINA PREVISTA DALL'ACCORDO PER IL TRIENNIO 1988-1990 CONCERNENTE IL PERSONALE DELLE ISTITUZIONI E DEGLI ENTI DI RICERCA E SPERIMENTAZIONE DI CUI ALL'ARTICOLO 9 DELLA LEGGE 9 MAGGIO	-2.570.000.000	-2.570.000.000	-2.570.000.000	-2.570.000.000	-2.570.000.000

(COMPETENZA)

NORME/LEGGI	RISPARMIO PUBBLICO	SALDO NETTO DA FINANZIARE	IMDEBITAMENTO NETTO	RICORSO AL MERCATO	DISAVANZO COMPLESSIVO
1989, N. 168					
TOTALE	-46.414.674.000	-1.921.613.848.000	-1.681.659.500.000	-1.921.613.848.000	-1.921.613.848.000
RIASSEGNAZIONE DI QUOTE DI ENTRATE L. 468/78, ART. 5					
L. N. 468 ART. 5 DEL 1978 RIASSEGNAZIONI AI CAPITOLI DI SPESA DELLE SOMME VERSATE ALL'ENTRATA ENTRO IL 31 OTTOBRE DI CIASCUN ANNO FINANZIARIO	+293.086.166.000	-46.992.388.000	-887.927.708.000	-46.992.388.000	-16.256.000
L. N. 590 DEL 1981 NUOVE NORME PER IL FONDO DI SOLIDARIETA' NAZIONALE	-	-	-46.000.000.000	-	-
LF N. 730 DEL 1983 DISPOSIZIONI PER LA FORMAZIONE DEL BILANCIO ANNUALE E PLURIENNALE DELLO STATO (LEGGE FINANZIARIA 1984)	-	-36.482.261.000	-36.482.261.000	-36.482.261.000	-
LF N. 887 ART. 12 C. 1 DEL 1984 INCREMENTO FONDO PROGETTI SPECIALI	-	-2.398.819.000	-2.398.819.000	-2.398.819.000	-
L. N. 730 DEL 1986 DISPOSIZIONI IN MATERIA DI CALAMITA' NATURALI	+14.686.000.000	-	-	-	-
LF N. 41 ART. 14 C. 1 DEL 1986 FINANZIAMENTI PROGETTI IMMEDIATAMENTE ESEGUIBILI	-	-82.959.156.000	-82.959.156.000	-82.959.156.000	-
L. N. 183 DEL 1987 COORDINAMENTO DELLE POLITICHE RIGUARDANTI L'APPARTENENZA DELL'ITALIA ALLE COMUNITA' EUROPEE ED ADEGUAMENTO DELL'ORDINAMENTO INTERNO AGLI ATTI NORMATIVI COMUNITARI	+20.000.000.000	-	-	-	-
LF N. 67 ART. 17 C. 1 DEL 1988 FONDO TERREMOTO BASILICATA E CAMPANIA	-	-4.997.499.000	-4.997.499.000	-4.997.499.000	-
L. N. 138 ART. 1 C. 5 DEL 1990 PROGRAMMA DI INTERVENTI PER LA PREVENZIONE E LA LOTTA CONTRO L'AIDS	+346.000.000.000	-	-	-	-
L. N. 306 DEL 1990 PARTECIPAZIONE DELL'ITALIA ALLA VII RICOSTRUZIONE DELLE RISORSE DELLA BANCA INTERAMERICANA DI SVILUPPO (BID)	+360.000.000.000	-	+360.000.000.000	-	-
LO N. 406 DEL 1990 BILANCIO DI PREVISIONE DELLO STATO PER L'ANNO FINANZIARIO 1991 E BILANCIO PLURIENNALE PER IL TRIENNIO 1991-93.	+169.230.000	-	-	-	-
LF N. 405 ART. 1 DEL 1990 INTERVENTI BILANCIO DI PREVISIONE	-	-897.658.036.000	-84.318.036.000	-897.658.036.000	-
L. N. 80 DEL 1991	+130.000.000.000	-	-	-	-

(COMPETENZA)

NORME/LEGGI	RISPARMIO PUBBLICO	SALDO NETTO DA FINANZIARE	INDEBITAMENTO NETTO	RICORSO AL MERCATO	DISAVANZO COMPLESSIVO
DISPOSIZIONI URGENTI IN FAVORE DEGLI ENTI LOCALI PER IL 1991					
TOTALE	+1.164.831.396.000	-870.488.181.000	-803.083.471.000	-870.488.181.000	-16.256.000
RIASSEGNAZIONE DI QUOTE DI ENTRATE L. 468/78, ART. 12, 2 COMMA					
L. N. 468 ART. 12 C. 2 DEL 1978 IN CORRISPONDENZA CON GLI ACCERTAMENTI DELL'ENTRATA POSSONO MEDIANTE DECRETI DEL MINISTRO DEL TESORO, ISCRIVERSI IN BILANCIO LE SOMME OCCORRENTI PER LA RESTITUZIONE DI SOMME AVUTE IN DEPOSITO O PER IL PAGAMENTO DI QUOTE DI ENTRATA DEVOLUTE AD ENTI ED ISTITUZIONI, O DI SOMME COMUNQUE RISCOSE PER CONTO TERZI	+3.570.428.000	+3.570.428.000	+3.570.428.000	+3.570.428.000	+3.570.428.000
TOTALE	+3.570.428.000	+3.570.428.000	+3.570.428.000	+3.570.428.000	+3.570.428.000
RIASSEGNAZIONE DI QUOTE DI ENTRATE L. 468/78, ART. 17, 3 COMMA					
L. N. 468 ART. 17 C. 3 DEL 1978 RIASSEGNAZIONI AI CAPITOLI DI SPESA DELLE SOMME VERBATE ALL'ENTRATA DOPO IL 31 OTTOBRE DI CIASCUN ANNO FINANZIARIO	-210.177.816.000	-378.861.873.000	-380.294.781.000	-378.861.873.000	-378.861.873.000
L. N. 890 DEL 1981 NUOVE NORME PER IL FONDO DI SOLIDARIETA' NAZIONALE	-	-	-130.000.000.000	-	-
LF N. 730 ART. 37 C. 1 DEL 1983 PROGETTI IMMEDIATAMENTE ESEGUIBILI	-	-19.989.909.000	-19.989.909.000	-19.989.909.000	-19.989.909.000
LF N. 887 ART. 12 C. 1 DEL 1984 INCREMENTO FONDO PROGETTI SPECIALI	-	-14.992.491.000	-14.992.491.000	-14.992.491.000	-14.992.491.000
LF N. 41 ART. 14 C. 1 DEL 1984 FINANZIAMENTI PROGETTI IMMEDIATAMENTE ESEGUIBILI	-	-96.951.478.000	-96.951.478.000	-96.951.478.000	-96.951.478.000
L. N. 60 DEL 1991 DISPOSIZIONI URGENTI IN FAVORE DEGLI ENTI LOCALI PER IL 1991	-10.408.384.000	-10.408.384.000	-10.408.384.000	-10.408.384.000	-10.408.384.000
TOTALE	-220.885.900.000	-518.204.138.000	-652.637.053.000	-518.204.138.000	-518.204.138.000
ASSEGNAZIONI DI FONDI CON PRELEVAMENTO DAL FONDO GLOBALE DI PARTE CORRENTE (L. 468/78, ART. 11-BIS)					
L. N. 304 DEL 1990 PROVVEDIMENTI PER LA PROMOZIONE DELLE ESPORTAZIONI	+42.350.000.000	-	-	-	-

(COMPETENZA)

NORME/LEGGI	RISPARMIO PUBBLICO	SALDO NETTO DA FINANZIARE	INDEBITAMENTO NETTO	RICORSO AL MERCATO	DISAVANZO COMPLESSIVO
L. N. 401 DEL 1990 RIFORMA DEGLI ISTITUTI ITALIANI DI CULTURA E INTERVENTI PER LA PROMOZIONE DELLA CULTURA E DELLA LINGUA ITALIANA ALL'ESTERO	+2.000.000.000	-	-	-	-
L. N. 80 DEL 1991 DISPOSIZIONI URGENTI IN FAVORE DEGLI ENTI LOCALI PER IL 1991	+1.500.000.000	-	-	-	-
L. N. 261 DEL 1991 NORME CONCERNENTI MISURA E DISCIPLINA DEI TRATTAMENTI PENSIONISTICI DI GUERRA QP	-14.000.000.000	-	-	-	-
L. N. 358 DEL 1991 NORME PER LA RISTRUTTURAZIONE DEL MINISTERO DELLE FINANZE	+50.000.000.000	-	-	-	-
<b>TOTALE</b>	<b>+81.850.000.000</b>	-	-	-	-
<b>ASSEGNAZIONI DI FONDI CON PRELEVAMENTO DAL FONDO GLOBALE DI CONTO CAPITALE (L. 466/78, ART. 11-BIS)</b>					
L. N. 306 DEL 1990 PARTECIPAZIONE DELL'ITALIA ALLA VII RICOSTRUZIONE DELLE RISORSE DELLA BANCA INTERAMERICANA DI SVILUPPO (BID)	-	-	+4.782.633.000	-	-
L. N. 386 DEL 1990 COMPLETAMENTO ED ADEGUAMENTO DELLE STRUTTURE DEI LABORATORI DI FISICA NUCLEARE DEL GRAN SASSO	-	-	+5.000.000.000	-	-
L. N. 396 DEL 1990 INTERVENTI PER ROMA, CAPITALE DELLA REPUBBLICA	-16.000.000.000	-	-	-	-
L. N. 405 ART. 3 C. 5 DEL 1990 RIPARTIZIONE FONDI	-	-	+233.000.000.000	-	-
L. N. 63 DEL 1991 RATIFICA ED ESECUZIONE DELL'ACCORDO CHE ISTITUISCE LA BANCA EUROPEA PER LA RICOSTRUZIONE E LO SVILUPPO (BERS), ADOTTATO A PARIGI IL 29 MAGGIO 1990	-	-	+78.200.000.000	-	-
L. N. 195 DEL 1991 PROVVEDIMENTI IN FAVORE DELLE POPOLAZIONI DELLE PROVINCE DI SIRACUSA, CATANIA E RAGUSA COLPITE DAL TERREMOTO NEL DICEMBRE 1990 ED ALTRE DISPOSIZIONI IN FAVORE DELLE ZONE DANNEGGIATE DA ECCEZIONALI AVVERSITA' ATMOSFERICHE DAL GIUGNO 1990 AL GENNAIO 1991	-1.000.000.000	-	-	-	-
L. N. 201 DEL 1991 DIPERIMENTO AL 31 DICEMBRE 1991 DELLE DISPOSIZIONI DI CUI ALLA LEGGE 8 NOVEMBRE 1986, N. 752 (LEGGE PLURIENNALE PER L'ATTUAZIONE DI INTERVENTI PROGRAMMATI IN AGRICOLTURA)	-30.690.000.000	-	+64.500.000.000	-	-

(COMPETENZA)

NORME/LEGGI	RISPARMIO PUBBLICO	SALDO NETTO DA FINANZIARE	INDEBITAMENTO NETTO	RICORSO AL MERCATO	DISAVANZO COMPLESSIVO
L. N. 267 DEL 1991 ATTUAZIONE DEL TERZO PIANO NAZIONALE DELLA PESCA MARITTIMA EMISURE IN MATERIA DI CREDITO PESCHERECCIO, NONCHE' DI RICONVERSIONE DELLE UNITA' ADIBITE ALLA PESCA CON RETI DA POSTA DERIVANTE	-880.000.000	-	-	-	-
L. N. 284 DEL 1991 LIBERALIZZAZIONE DEI PREZZI DEL SETTORE TURISTICO E INTERVENTI DI SOSTEGNO ALLE IMPRESE TURISTICHE	-8.000.000.000	-	-	-	-
L. N. 317 DEL 1991 INTERVENTI PER L'INNOVAZIONE E LO SVILUPPO DELLE PICCOLE IMPRESE	-	-	+17.000.000.000	-	-
L. N. 380 DEL 1991 NORME SUI PROGRAMMI NAZIONALI DI RICERCA SCIENTIFICA E TECNOLOGICA IN ANTARTIDE	-100.000.000	-	-	-	-
DL N. 142 DEL 1991 PROVVEDIMENTI IN FAVORE DELLE POPOLAZIONI DELLE PROVINCE DI SIRACUSA, CATANIA E RAGUSA COLPITE DAL TERREMOTO NEL DICEMBRE 1990 ED ALTRE DISPOSIZIONI IN FAVORE DELLE ZONE DANNEGGIATE DA ECCEZIONALI AVVERSITA' ATMOSFERICHE DAL GIUGNO 1990 AL GENNAIO 1991	-	-	+585.000.000.000	-	-
<b>TOTALE</b>	<b>-116.680.000.000</b>	<b>-</b>	<b>+987.482.833.000</b>	<b>-</b>	<b>-</b>
<b>ASSEGNAZIONI DI FONDI CON PRELEVAMENTO DAL FONDO DI RISERVA PER SPESE OBBLIGATORIE E D'ORDINE (L. 468/78, ART. 7)</b>					
L. N. 468 ART. 7 C. 2P. 2 DEL 1978 PRELEVAMENTO DAL FONDO PER LE SPESE OBBLIGATORIE	+23.390.817.000	-	+20.704.817.000	-	-
<b>TOTALE</b>	<b>+23.390.817.000</b>	<b>-</b>	<b>+20.704.817.000</b>	<b>-</b>	<b>-</b>
<b>STORNI DI FONDI</b>					
L. N. 373 DEL 1980 (ART. 0) ULTERIORE PROROGA E RIFINANZIAMENTO DEL FONDO DESTINATO ALLE ESIGENZE DEL TERRITORIO DI TRIESTE, ISTITUITO CON LEGGE COSTITUZIONALE 31 GENNAIO 1963, N.1	-1.070.000.000	-	-	-	-
L. N. 183 ART. 15 C. 2 DEL 1985 FONDO PER LO SPETTACOLO	+173.282.700.000	-	-	-	-
LF N. 67 DEL 1988 DISPOSIZIONI PER LA FORMAZIONE DEL BILANCIO ANNUALE E PLURIENNALE DELLO STATO [L.F. 88]	-912.800.000	-	-	-	-

(COMPETENZA)

NORME/LEGGI	RISPARMIO PUBBLICO	SALDO NETTO DA FINANZIARE	INDEBITAMENTO NETTO	RICORSO AL MERCATO	DISAVANZO COMPLESSIVO
L. N. 162 DEL 1990 AGGIORNAMENTO, MODIFICHE ED INTEGRAZIONI DELLA LEGGE 22 DICEMBRE 1975 N. 686, RECANTE DISCIPLINA DEGLI STUPEFACENTI E SOSTANZE PSICOTROPE, PREVENZIONE, CURA E RIABILITAZIONE DEI RELATIVI STATI DI TOSSICODIPENDENZA.	+10.000.000.000	-	-	-	-
L. N. 396 DEL 1990 INTERVENTI PER ROMA, CAPITALE DELLA REPUBBLICA	-700.000.000	-	-	-	-
LB N. 406 ART. 27 C. 16 DEL 1990 FORNITURA DI SERVIZI OCCORRENTI AGLI UFFICI DELL'AMMINISTRAZIONE CENTRALE E PERIFERICA	-1.230.000.000	-	-	-	-
L. N. 31 DEL 1991 MISURE URGENTI A FAVORE DELLE AZIENDE AGRICOLE E ZOOTECNICHE DANNEGGIATE DALLA ECCEZIONALE SICCITA' VERIFICATASI NELL'ANNATA AGRARIA 1989-1990	-	-	+100.000.000.000	-	-
L. N. 193 DEL 1991 PROVVIDENZE PER I RESTAURI DEL DUOMO DI ORVIEITO E A FAVORE DELL'OPERA DEL DUOMO DI ORVIEITO	-494.000.000	-	-	-	-
L. N. 201 DEL 1991 DIFFERIMENTO AL 31 DICEMBRE 1991 DELLE DISPOSIZIONI DI CUI ALLA LEGGE 8 NOVEMBRE 1986, N. 762 (LEGGE PLURIENNALE PER L'ATTUAZIONE DI INTERVENTI PROGRAMMATI IN AGRICOLTURA)	+500.000.000	-	-	-	-
DL N. 29 DEL 1991 DISPOSIZIONI URGENTI IN MATERIA DI SOSTEGNO DELLA OCCUPAZIONE	+10.000.000.000	-	-	-	-
<b>TOTALE</b>	<b>+129.376.200.000</b>	-	<b>+100.000.000.000</b>	-	-
<b>RIPARTIZIONI DI FONDI</b>					
L. N. 373 DEL 1980 (ART. 6) ULTERIORE PROROGA E RIFINANZIAMENTO DEL FONDO DESTINATO ALLE ESIGENZE DEL TERRITORIO DI TRIESTE, ISTITUITO CON LEGGE COSTITUZIONALE 31 GENNAIO 1963, N. 1	+46.776.000.000	-	-	-	-
LP N. 67 DEL 1988 DISPOSIZIONI PER LA FORMAZIONE DEL BILANCIO ANNUALE E PLURIENNALE DELLO STATO (L.F. RA)	-700.000.000	-	-	-	-
LB N. 406 ART. 3 C. 6 DEL 1990 RIPARTIZIONE FONDO - CAPITOLO 9005	-1.613.799.000.000	-	+360.140.000.000	-	-
LB N. 406 ART. 3 C. 17 DEL 1990 RIPARTIZIONE CAPITOLI 5926, 5952, 6771, 6872	-	-	-	-	-
LB N. 406 ART. 3 C. 29 DEL 1990	+160.000.000.000	-	+150.000.000.000	-	-

NORME/LEGGI	(COMPETENZA)				
	RISPARMIO PUBBLICO	SALDO NETTO DA FINANZIARE	INDEBITAMENTO NETTO	RICORSO AL MERCATO	DISAVANZO COMPLESSIVO
ESIGENZE DELLE AMMINISTRAZIONI L. 222/85 ART. 48 CAPITOLO 6676					
LB N. 406 ART. 6 C. 2 DEL 1990 RIPARTIZIONE FONDI	-63.924.106.000	.	.	.	.
TOTALE	-1.482.947.106.000	.	+510.140.000.000	.	.
MODIFICHE IN DIPENDENZA DI ALTRE NORME					
LF N. 730 DEL 1983 DISPOSIZIONI PER LA FORMAZIONE DEL BILANCIO ANNUALE E PLURIENNALE DELLO STATO (LEGGE FINANZIARIA 1984)	.	-3.998.000.000	-3.998.000.000	-3.998.000.000	.
LF N. 847 DEL 1984 DISPOSIZIONI PER LA FORMAZIONE DEL BILANCIO ANNUALE E PLURIENNALE DELLO STATO (LEGGE FINANZIARIA 1985).	.	-6.996.443.000	-6.996.443.000	-6.996.443.000	.
LF N. 41 DEL 1986 DISPOSIZIONI PER LA FORMAZIONE DEL BILANCIO ANNUALE E PLURIENNALE DELLO STATO (LEGGE FINANZIARIA 1986)	.	-197.900.890.000	-197.900.890.000	-197.900.890.000	.
LF N. 41 ART. 14 C. 1 DEL 1986 FINANZIAMENTI PROGETTI IMMEDIATAMENTE ESEGUIBILI	.	-93.483.884.000	-93.483.884.000	-93.483.884.000	.
TOTALE	.	-302.349.217.000	-302.349.217.000	-302.349.217.000	.
FONDI DI RISERVA E SPECIALI					
L N. 468 ART. 10 DEL 1978 FONDI SPECIALI	+1.000.000.000	.	.	.	.
L N. 368 DEL 1990 DISPOSIZIONI IN MATERIA DI TRASPORTI	+10.000.000.000	.	.	.	.
L N. 19 DEL 1991 NORME PER LO SVILUPPO DELLE ATTIVITA' ECONOMICHE E DELLA COOPERAZIONE INTERNAZIONALE DELLA REGIONE PUGLIA-VENEZIA GIULIA, DELLA PROVINCIA DI BELLUNO E DELLE AREE LIMITROFE	-11.000.000.000	.	+5.000.000.000	.	.
L N. 302 DEL 1991 PARTECIPAZIONE DELL'ITALIA ALL'AUMENTO GENERALE DEL CAPITALE DELLA BANCA DI SVILUPPO DEI CARAIBI	.	.	+1.140.000.000	.	.
TOTALE	.	.	+5.140.000.000	.	.
IN COMPLESSO	-3.861.896.845.000	-3.609.084.923.000	-1.995.836.163.000	-2.674.084.923.000	-652.478.376.000

## ALLEGATO "B2"

(CASSA)

NORME/LEGGI	RISPARMIO PUBBLICO	SALDO NETTO DA FINANZIARE	INDEBITAMENTO NETTO	RICORSO AL MERCATO	DISAVANZO COMPLESSIVO
ASSESTAMENTO DEL BILANCIO DELLO STATO E DEI BILANCI DELLE AZIENDE AUTONOME PER L'ANNO FINANZIARIO 1989.					
LVD N. 366 DEL 1991 PROVVEDIMENTO DI ASSESTAMENTO PER IL BILANCIO 91	-17.285.836.833.000	-26.015.030.908.000	-25.422.970.948.000	-25.327.349.006.000	+3.782.848.432.000
TOTALE	-17.285.836.833.000	-26.015.030.908.000	-25.422.970.948.000	-25.327.349.006.000	+3.782.848.432.000
PROVVEDIMENTI LEGISLATIVI CON COPERTURA FINANZIARIA A CARICO DI DISPONIBILITA' DEL PRECEDENTE ESERCIZIO (L. 468/78, ART. 11-BIS)					
L. N. 312 ART. 24 DEL 1980 STIPENDI AL PERSONALE NON DIRIGENTE	-18.120.000.000	-18.120.000.000	-18.120.000.000	-18.120.000.000	-18.120.000.000
L. N. 418 DEL 1990 CONCESSIONE DI UN CONTRIBUTO ALLA FONDAZIONE FESTIVAL DEI DUE MONDI DI SPOLETO	-3.000.000.000	-3.000.000.000	-3.000.000.000	-3.000.000.000	-3.000.000.000
L. N. 422 DEL 1990 ADEGUAMENTO DELLE PENSIONI DI GUERRA ED INTEGRAZIONE DEL TRATTAMENTO BASE DEI GRANDI INVALIDI DI GUERRA E PER SERVIZIO	-40.000.000.000	-40.000.000.000	-40.000.000.000	-40.000.000.000	-40.000.000.000
L. N. 423 DEL 1990 CONTRIBUTI A FAVORE DELL'ISTITUTO SUOR ORSOLA BENINCASA E DELL'ISTITUTO ITALIANO PER GLI STUDI FILOSOFICI. FINANZIAMENTI AI SENSI DELLA LEGGE 6 GIUGNO 1986, N. 263	-2.200.000.000	-2.200.000.000	-2.200.000.000	-2.200.000.000	-2.200.000.000
L. N. 424 DEL 1990 AUMENTO DEL CONTRIBUTO ANNUO STATALE A FAVORE DELLA MAISON DE L'ITALIE DELLA CITTA' UNIVERSITARIA DI PARIGI	-200.000.000	-200.000.000	-200.000.000	-200.000.000	-200.000.000
L. N. 429 DEL 1990 PROVIDENZE A FAVORE DEI FAMILIARI A CARICO DEI CITTADINI ITALIANI TRATTENUTI IN IRAQ O IN KUWAIT	-750.000.000	-750.000.000	-750.000.000	-750.000.000	-750.000.000
L. N. 431 DEL 1990 MISURE URGENTI DI SICUREZZA PER I BENI CULTURALI. MODIFICAZIONI ALLE LEGGI 1 MARZO 1975, N. 44, 7 AGOSTO 1982, N. 526 E 27 GIUGNO 1985, N. 332	-	-51.400.000.000	-51.400.000.000	-51.400.000.000	-51.400.000.000
L. N. 432 DEL 1990 MISURE URGENTI PER L'ATTUAZIONE DELL'INTERVENTO IDROGEOLOGICO E FORESTALE NELLA REGIONE CALABRIA	-	-1.240.000.000.000	-1.240.000.000.000	-1.240.000.000.000	-1.240.000.000.000
L. N. 435 DEL 1990 AUTORIZZAZIONE ALLA PARTECIPAZIONE ITALIANA ALLE INIZIATIVE PER I SERVIZI IN COMUNE FRA LE RAPPRESENTANZE ALL'ESTERO DEI PAESI COMUNITARI	-300.000.000	-300.000.000	-300.000.000	-300.000.000	-300.000.000



(CASSA)

NORME/LEGGI	RISPARMIO PUBBLICO	SALDO NETTO DA FINANZIARE	INDEBITAMENTO NETTO	RICORSO AL MERCATO	DISAVANZO COMPLESSIVO
L. N. 436 DEL 1990 CONCESSIONE DI UN CONTRIBUTO VOLONTARIO AL FONDO FIDUCIARIO DELLE NAZIONI UNITE PER LA CAMBODIA	-1.300.000.000	-1.300.000.000	-1.300.000.000	-1.300.000.000	-1.300.000.000
L. N. 437 DEL 1990 PARTECIPAZIONE ITALIANA AL FINANZIAMENTO DELLA COSTRUZIONE DI UN MUSEO DELLA CROCE ROSSA INTERNAZIONALE A GINEVRA	-500.000.000	-500.000.000	-500.000.000	-500.000.000	-500.000.000
DL N. 324 DEL 1990 DISPOSIZIONI URGENTI PER ASSICURARE L'ATTUAZIONE DI RINNOVI CONTRATTUALI RELATIVI AL TRIENNIO 1988-1990	-84.774.874.000	-84.774.874.000	-84.774.874.000	-84.774.874.000	-84.774.874.000
L. N. 3 DEL 1991 MISURE URGENTI RELATIVE ALL'AVVOCATURA DELLO STATO	-4.000.000.000	-4.000.000.000	-4.000.000.000	-4.000.000.000	-4.000.000.000
L. N. 42 DEL 1991 INTERVENTI A FAVORE DEGLI ENTI DELLE PARTECIPAZIONI STATALI	-	-100.000.000.000	+100.000.000.000	-100.000.000.000	-100.000.000.000
L. N. 48 DEL 1991 PARTECIPAZIONE DELL'ITALIA ALL'AUMENTO DEL CAPITALE DELLA INTERNATIONAL FINANCE CORPORATION (IFC)	-	-5.244.200.000	-	-5.244.200.000	-5.244.200.000
L. N. 107 DEL 1991 RIFINANZIAMENTO DELLA LEGGE 14 GIUGNO 1989, N. 234, RECANTE DISPOSIZIONI CONCERNENTI L'INDUSTRIA NAVALMECCANICA ED ARMATORIALE E PROVVEDIMENTI A FAVORE DELLA RICERCA APPLICATA AL SETTORE NAVALE	-	-90.000.000.000	-90.000.000.000	-90.000.000.000	-90.000.000.000
L. N. 116 DEL 1991 AUMENTO DEL CONTRIBUTO ANNUO ALL'ISTITUTO INTERNAZIONALE DELLE NAZIONI UNITE PER LA RICERCA SULLA CRIMINALITA' E LA GIUSTIZIA (UNICRI), GIA' ISTITUTO DI RICERCA DELLE NAZIONI UNITE PER LA DIFESA SOCIALE (UNSDRI)	-900.000.000	-600.000.000	-600.000.000	-600.000.000	-600.000.000
L. N. 117 DEL 1991 AUTORIZZAZIONE DI SPESA PER L'ACQUISTO, LA RISTRUTTURAZIONE E LA COSTRUZIONE DI IMMOBILI DA ADIBIRE A SEDI DI RAPPRESENTANZE DIPLOMATICHE ED UFFICI CONSOLARI, NONCHE' AD ALLOGGI PER IL PERSONALE	-	-10.000.000.000	-10.000.000.000	-10.000.000.000	-10.000.000.000
L. N. 141 DEL 1991 DISPOSIZIONI PER IL RIFINANZIAMENTO DI INTERVENTI IN CAMPO ECONOMICO	+110.000.000.000	-102.300.000.000	-102.300.000.000	-102.300.000.000	-102.300.000.000
L. N. 207 DEL 1991 PARTECIPAZIONE DELL'ITALIA ALLA RICOSTITUZIONE DELLE RISORSE DEL FONDO INTERNAZIONALE PER LO SVILUPPO AGRICOLO	-	-17.255.074.000	+17.255.074.000	-17.255.074.000	-17.255.074.000
<b>TOTALE</b>	<b>-42.744.874.000</b>	<b>-1.766.943.848.000</b>	<b>-1.529.189.500.000</b>	<b>-1.766.943.848.000</b>	<b>-1.766.943.848.000</b>

(CASSA)

NORME/LEGGE	RISPARMIO PUBBLICO	BALDO NETTO DA FINANZIARE	INDEBITAMENTO NETTO	RICORSO AL MERCATO	DISAVANZO COMPLESSIVO
RIASSEGNAZIONE DI QUOTE DI ENTRATE L. 468/76, ART. 5					
L. N. 734 DEL 1973 CONCESSIONE DI UN ASSEGNO PEREQUATIVO AI DIPENDENTI CIVILI DELO STATO E SOPPRESSIONE DI INDENNITA' PARTICOLARI	+306.840.000	+306.840.000	+306.840.000	+306.840.000	+306.840.000
L. N. 468 ART. 5 DEL 1976 RIASSEGNAZIONI AI CAPITOLI DI SPESA DELLE SOMME VERSATE ALL'ENTRATA ENTRO IL 31 OTTOBRE DI CIASCUN ANNO FINANZIARIO	+449.389.046.000	+143.281.819.000	-697.683.801.000	+143.281.819.000	+190.227.981.000
L. N. 590 DEL 1961 NUOVE NORME PER IL FONDO DI SOLIDARIETA' NAZIONALE	-	-	-68.000.000.000	-	-
LP N. 730 DEL 1983 DISPOSIZIONI PER LA FORMAZIONE DEL BILANCIO ANNUALE E PLURIENNALE DELLO STATO (LEGGE FINANZIARIA 1984)	-	-38.482.281.000	-38.482.281.000	-38.482.281.000	-
LP N. 847 ART. 12 C. 1 DEL 1984 INCREMENTO FONDO PROGETTI SPECIALI	-	-2.398.619.000	-2.398.619.000	-2.398.619.000	-
L. N. 730 DEL 1986 DISPOSIZIONI IN MATERIA DI CALAMITA' NATURALI	+16.686.000.000	+16.686.000.000	+16.686.000.000	+16.686.000.000	+16.686.000.000
LP N. 41 ART. 14 C. 1 DEL 1986 FINANZIAMENTI PROGETTI IMMEDIATAMENTE ESEGUIBILI	-	-82.959.158.000	-82.959.158.000	-82.959.158.000	-
L. N. 183 DEL 1987 COORDINAMENTO DELLE POLITICHE RIGUARDANTI L'APPARTENENZA DELL'ITALIA ALLE COMUNITA' EUROPEE ED ADEGUAMENTO DELL'ORDINAMENTO INTERNO AGLI ATTI NORMATIVI COMUNITARI	+20.000.000.000	-	-	-	-
LP N. 67 ART. 17 C. 1 DEL 1988 FONDO TERREMOTO BASILICATA E CAMPANIA	-	-4.997.499.000	-4.997.499.000	-4.997.499.000	-
L. N. 135 ART. 1 C. 5 DEL 1989 PROGRAMMA DI INTERVENTI PER LA PREVENZIONE E LA LOTTA CONTRO L'AIDS	+346.000.000.000	-	-	-	-
L. N. 306 DEL 1990 PARTECIPAZIONE DELL'ITALIA ALLA VII RICOSTRUZIONE DELLE RISORSE DELLA BANCA INTERAMERICANA DI SVILUPPO (BID)	+360.000.000.000	-	+360.000.000.000	-	-
LD N. 406 DEL 1990 BILANCIO DI PREVISIONE DELLO STATO PER L'ANNO FINANZIARIO 1991 E BILANCIO PLURIENNALE PER IL TRIENNIO 1991-93.	+159.230.000	+159.230.000	+159.230.000	+159.230.000	+159.230.000
LP N. 405 ART. 1 DEL 1990 INTERVENTI BILANCIO DI PREVISIONE	-	-897.656.036.000	-84.318.036.000	-697.666.036.000	-
L. N. 80 DEL 1991 DISPOSIZIONI URGENTI IN FAVORE DEGLI ENTI LOCALI PER IL 1991	+130.000.000.000	-	-	-	-

(CASSA)

NORME/LEGGE	RISPARMIO PUBBLICO	SALDO NETTO DA FINANZIARE	INDEBITAMENTO NETTO	RICORSO AL MERCATO	DISAVANZO COMPLESSIVO
<b>TOTALE</b>	<b>+1.321.821.118.000</b>	<b>-863.091.874.000</b>	<b>-895.687.194.000</b>	<b>-863.091.874.000</b>	<b>+207.380.021.000</b>
<b>RIASSEGNAZIONE DI QUOTE DI ENTRATE</b> L. 468/78, ART. 12, 2 COMMA					
L. N. 468 ART. 12 C. 2 DEL 1978 IN CORRISPONDENZA CON GLI ACCERTAMENTI DELL'ENTRATA POSSONO MEDIANTE DECRETI DEL MINISTRO DEL TESORO, ISCRIVERSI IN BILANCIO LE SOMME OCCORRENTI PER LA RESTITUZIONE DI SOMME AVUTE IN DEPOSITO O PER IL PAGAMENTO DI QUOTE DI ENTRATA DEVOLUTE AD ENTI ED ISTITUZIONI, O DI SOMME COMUNQUE RISCOSE PER CONTO TERZI	+5.279.211.000	+5.279.211.000	+5.279.211.000	+5.279.211.000	+5.279.211.000
<b>TOTALE</b>	<b>+5.279.211.000</b>	<b>+5.279.211.000</b>	<b>+5.279.211.000</b>	<b>+5.279.211.000</b>	<b>+5.279.211.000</b>
<b>RIASSEGNAZIONE DI QUOTE DI ENTRATE</b> L. 468/78, ART. 17, 3 COMMA					
L. N. 468 ART. 17 C. 3 DEL 1978 RIASSEGNAZIONI AI CAPITOLI DI SPESA DELLE SOMME VERSATE ALL'ENTRATA DOPO IL 31 OTTOBRE DI CIASCUN ANNO FINANZIARIO	-137.438.281.000	-46.841.701.000	-281.274.619.000	-46.841.701.000	-46.841.701.000
L. N. 590 DEL 1981 NUOVE NORME PER IL FONDO DI SOLIDARIETA' NAZIONALE	-	-	-130.000.000.000	-	-
LF N. 720 ART. 37 C. 1 DEL 1983 PROGETTI IMMEDIATAMENTE ESEGUIBILI	-	-19.989.909.000	-19.989.909.000	-19.989.909.000	-19.989.909.000
LF N. 887 ART. 12 C. 1 DEL 1984 INCREMENTO FONDO PROGETTI SPECIALI	-	-14.992.491.000	-14.992.491.000	-14.992.491.000	-14.992.491.000
LF N. 41 ART. 14 C. 1 DEL 1946 FINANZIAMENTI PROGETTI IMMEDIATAMENTE ESEGUIBILI	-	-96.951.478.000	-96.951.478.000	-96.951.478.000	-96.951.478.000
L. N. 80 DEL 1981 DISPOSIZIONI URGENTI IN FAVORE DEGLI ENTI LOCALI PER IL 1991	-10.408.384.000	-10.408.384.000	-10.408.384.000	-10.408.384.000	-10.408.384.000
<b>TOTALE</b>	<b>-147.843.665.000</b>	<b>-169.183.963.000</b>	<b>-523.616.861.000</b>	<b>-169.183.963.000</b>	<b>-169.183.963.000</b>
<b>INTEGRAZIONE DELLE DOTAZIONI DI CASSA</b> L. 468/78, ART. 17, 5 COMMA					
L. N. 468 ART. 17 C. 5 DEL 1978 INTEGRAZIONE DELLE DOTAZIONI DI CASSA IN CORRELAZIONE AL TRASPORTO ALL'ESERCIZIO SUCCESSIVO DI TITOLI DI SPESA RIMASTI INSOLUTI ALLA CHIUSURA DELL'ESERCIZIO	-1.141.811.438.900	-2.008.689.421.900	-1.383.669.421.900	-2.008.689.421.900	-2.008.689.421.900

[CASSA]

NORME/LEGGI	RISPARMIO PUBBLICO	SALDO NETTO DA FINANZIARE	INDEBITAMENTO NETTO	RICORSO AL MERCATO	DISAVANZO COMPLESSIVO
TOTALE	-1.141.811.438.900	-2.008.659.421.900	-1.283.659.421.900	-2.008.659.421.900	-2.008.659.421.900
INTEGRAZIONE DELLE DOTAZIONI DI CASSA L.B., ART. 26					
L. N. 405 ART. 27 C. 14 DEL 1990 INTEGRAZIONE DOTAZIONI DI CASSA	-228.630.438.000	-228.630.438.000	-228.630.438.000	-228.630.438.000	-228.630.438.000
TOTALE	-228.630.438.000	-228.630.438.000	-228.630.438.000	-228.630.438.000	-228.630.438.000
ASSEGNAZIONI DI FONDI CON PRELEVAMENTO DAL FONDO GLOBALE DI PARTE CORRENTE (L. 468/78, ART. 11-BIS)					
L. N. 304 DEL 1990 PROVVEDIMENTI PER LA PROMOZIONE DELLE ESPORTAZIONI	+42.360.000.000	-	-	-	-
L. N. 401 DEL 1990 RIFORMA DEGLI ISTITUTI ITALIANI DI CULTURA E INTERVENTI PER LA PROMOZIONE DELLA CULTURA E DELLA LINGUA ITALIANE ALL'ESTERO	+2.000.000.000	-	-	-	-
L. N. 80 DEL 1991 DISPOSIZIONI URGENTI IN FAVORE DEGLI ENTI LOCALI PER IL 1991	+1.500.000.000	-	-	-	-
L. N. 261 DEL 1991 NORME CONCERNENTI MISURA E DISCIPLINA DEI TRATTAMENTI PENSIONISTICI DI GUERRA	-14.000.000.000	-	-	-	-
TOTALE	+31.860.000.000	-	-	-	-
ASSEGNAZIONI DI FONDI CON PRELEVAMENTO DAL FONDO GLOBALE DI CONTO CAPITALE (L. 468/78, ART. 11-BIS)					
L. N. 306 DEL 1990 PARTECIPAZIONE DELL'ITALIA ALLA VII RICOSTRUZIONE DELLE RISORSE DELLA BANCA INTERAMERICANA DI SVILUPPO (BID)	-	-	+4.742.633.000	-	-
L. N. 386 DEL 1990 COMPLETAMENTO ED ADEGUAMENTO DELLE STRUTTURE DEL LABORATORIO DI FISICA NUCLEARE DEL GRAN SASSO	-	-	+5.000.000.000	-	-
L. N. 396 DEL 1990 INTERVENTI PER ROMA, CAPITALE DELLA REPUBBLICA	-15.000.000.000	-	-	-	-

(CASSA)

NORME/LEGGI	RISPARMIO PUBBLICO	SALDO NETTO DA FINANZIARE	INDEBITAMENTO NETTO	RICORSO AL MERCATO	DISAVANZO COMPLESSIVO
LE N. 406 ART. 3 C. 6 DEL 1990 RIPARTIZIONE FONDI	-	-	+233.000.000.000	-	-
L N. 53 DEL 1991 RATIFICA ED ESECUZIONE DELL'ACCORDO CHE ISTITUISCE LA BANCA EUROPEA PER LA RICOSTRUZIONE E LO SVILUPPO (BERS), ADOTTATO A PARIGI IL 29 MAGGIO 1990	-	-	+78.200.000.000	-	-
L N. 201 DEL 1991 DIFFERIMENTO AL 31 DICEMBRE 1991 DELLE DISPOSIZIONI DI CUI ALLA LEGGE 8 NOVEMBRE 1986, N. 752 (LEGGE PLURIENNALE PER L'ATTUAZIONE DI INTERVENTI PROGRAMMATI IN AGRICOLTURA)	-54.460.000.000	-	+64.500.000.000	-	-
L N. 267 DEL 1991 ATTUAZIONE DEL TERZO PIANO NAZIONALE DELLA PESCA MARITTIMA EMISURE IN MATERIA DI CREDITO PESCHERECIO, NONCHE' DI RICONVERSIONE DELLE UNITA' ADIBITE ALLA PESCA CON RETI DA POSTA DERIVANTE	-40.000.000	-	-	-	-
L N. 284 DEL 1991 LIBERALIZZAZIONE DEI PREZZI DEL SETTORE TURISTICO E INTERVENTI DI SOSTEGNO ALLE IMPRESE TURISTICHE	-8.000.000.000	-	-	-	-
DL N. 142 DEL 1991 PROVVEDIMENTI IN FAVORE DELLE POPOLAZIONI DELLE PROVINCE DI SIRACUSA, CATANIA E RAGUSA COLPITE DAL TERREMOTO NEL DICEMBRE 1990 ED ALTRE DISPOSIZIONI IN FAVORE DELLE ZONE DANNEGGIATE DA ECCEZIONALI AVVERBITA' ATMOSFERICHE DAL GIUGNO 1990 AL GENNAIO 1991	-	-	+885.000.000.000	-	-
<b>TOTALE</b>	<b>-78.500.000.000</b>	<b>-</b>	<b>+870.462.633.000</b>	<b>-</b>	<b>-</b>
<b>ASSEGNAZIONI DI FONDI CON PRELEVAMENTO DAL FONDO DI RISERVA PER SPESE OBBLIGATORIE E D'ORDINE (L. 468/78, ART. 7)</b>					
L N. 468 ART. 7 C. 2P. 2 DEL 1978 PRELEVAMENTO DAL FONDO PER LE SPESE OBBLIGATORIE	+23.390.817.000	-	+20.704.817.000	-	-
<b>TOTALE</b>	<b>+23.390.817.000</b>	<b>-</b>	<b>+20.704.817.000</b>	<b>-</b>	<b>-</b>
<b>STORNI DI FONDI</b>					
L N. 163 ART. 15 C. 2 DEL 1985 FONDO PER LO SPETTACOLO	+173.282.700.000	-	-	-	-
LP N. 67 DEL 1988 DISPOSIZIONI PER LA FORMAZIONE DEL BILANCIO ANNUALE E PLURIENNALE DELLO STATO (L.F. 88)	-912.800.000	-	-	-	-

(CASSA)

NORME/LEGGI	RISPARMIO PUBBLICO	SALDO NETTO DA FINANZIARE	INDEBITAMENTO NETTO	RICORSO AL MERCATO	DISAVANZO COMPLESSIVO
L. N. 152 DEL 1990 AGGIORNAMENTO, MODIFICHE ED INTEGRAZIONI DELLA LEGGE 22 DICEMBRE 1975 N. 585, RECANTE DISCIPLINA DEGLI STUPEFACENTI E SOSTANZE PSICOTROPE, PREVENZIONE, CURA E RIABILITAZIONE DEI RELATIVI STATI DI TOSSICODIPENDENZA.	+18.000.000.000	-	-	-	-
L. N. 396 DEL 1990 INTERVENTI PER ROMA, CAPITALE DELLA REPUBBLICA	-1.000.000.000	-	-	-	-
LN N. 406 ART. 2 C. 3 DEL 1990 ATTUAZIONE L. 400/68 ATTIVITA' DI GOVERNO	+2.000.000.000	-	-	-	-
LN N. 406 ART. 27 C. 1 DEL 1990 SOMME PER L'ACQUISTO DI MEZZI MINISTERO TESORO CAPITOLO 5053	+1.000.000	+1.000.000	+1.000.000	+1.000.000	+1.000.000
L. N. 31 DEL 1991 MISURE URGENTI A FAVORE DELLE AZIENDE AGRICOLE E ZOOTECNICHE DANNEGGIATE DALLA ECCEZIONALE SICCITA' VERIFICATE NELL'ANNATA AGRARIA 1989-1990	-	-	+100.000.000.000	-	-
L. N. 193 DEL 1991 PROVVIDENZE PER I RESTAURI DEL DUOMO DI ORVIETO E A FAVORE DELL'OPERA DEL DUOMO DI ORVIETO	-494.000.000	-	-	-	-
DL N. 29 DEL 1991 DISPOSIZIONI URGENTI IN MATERIA DI SOSTEGNO DELLA OCCUPAZIONE	+10.000.000.000	-	-	-	-
<b>TOTALE</b>	<b>+200.877.200.000</b>	<b>+1.000.000</b>	<b>+100.001.000.000</b>	<b>+1.000.000</b>	<b>+1.000.000</b>
<b>RIPARTIZIONI DI FONDI</b>					
L. N. 373 DEL 1980 (ART. 6) ULTERIORE PROROGA E RIFINANZIAMENTO DEL FONDO DESTINATO ALLE ESIGENZE DEL TERRITORIO DI TRIESTE, ISTITUITO CON LEGGE COSTITUZIONALE 31 GENNAIO 1963, N. 1	+48.776.000.000	-	-	-	-
DL N. 66 ART. 6 DEL 1988 ISTITUZIONE DEL "FONDO PER IL RIENTRO DALLA DISOCCUPAZIONE"	-6.700.000.000	-	-	-	-
LF N. 67 DEL 1988 DISPOSIZIONI PER LA FORMAZIONE DEL BILANCIO ANNUALE E PLURIENNALE DELLO STATO (L.F. 88)	-700.000.000	-	-	-	-
LN N. 406 ART. 3 C. 6 DEL 1990 RIPARTIZIONE FONDO - CAPITOLO 9005	-1.813.799.000.000	-	+380.140.000.000	-	-
LN N. 406 ART. 3 C. 17 DEL 1990 RIPARTIZIONE CAPITOLI 5926, 5952, 6771, 6872	+4.673.573.000	-	-	-	-
LN N. 406 ART. 3 C. 29 DEL 1990	+150.000.000.000	-	+150.000.000.000	-	-

(CASSA)

NORME/LEGGI	RISPARMIO PUBBLICO	SALDO NETTO DA FINANZIARE	INDEBITAMENTO NETTO	RICORSO AL MERCATO	DISAVANZO COMPLESSIVO
ESIGENZE DELLE AMMINISTRAZIONI L. 222/85 ART. 48 CAPITOLO 5478					
LB N. 406 ART. 5 C. 2 DEL 1990 RIPARTIZIONE FONDI	-63.924.106.000	-	-	-	-
TOTALE	-1.484.473.534.000	-	+510.140.000.000	-	-
MODIFICHE IN DIPENDENZA DI ALTRE NORME					
LF N. 730 DEL 1983 DISPOSIZIONI PER LA FORMAZIONE DEL BILANCIO ANNUALE E PLURIENNALE DELLO STATO (LEGGE FINANZIARIA 1984)	-	-3.998.000.000	-3.998.000.000	-3.998.000.000	-
LF N. 887 DEL 1984 DISPOSIZIONI PER LA FORMAZIONE DEL BILANCIO ANNUALE E PLURIENNALE DELLO STATO (LEGGE FINANZIARIA 1985)	-	-5.996.443.000	-5.996.443.000	-5.996.443.000	-
LF N. 41 DEL 1986 DISPOSIZIONI PER LA FORMAZIONE DEL BILANCIO ANNUALE E PLURIENNALE DELLO STATO (LEGGE FINANZIARIA 1986)	-	-197.900.890.000	-197.900.890.000	-197.900.890.000	-
LF N. 41 ART. 14 C. 1 DEL 1986 FINANZIAMENTI PROGETTI IMMEDIATAMENTE ESEGUIBILI	-	-93.453.884.000	-93.453.884.000	-93.453.884.000	-
TOTALE	-	-302.349.217.000	-302.349.217.000	-302.349.217.000	-
FONDI DI RISERVA E SPECIALI					
L N. 388 DEL 1990 DISPOSIZIONI IN MATERIA DI TRASPORTI	+10.000.000.000	-	-	-	-
L N. 19 DEL 1991 NORME PER LO SVILUPPO DELLE ATTIVITA' ECONOMICHE E DELLA COOPERAZIONE INTERNAZIONALE DELLA REGIONE FRIULI-VENEZIA GIULIA, DELLA PROVINCIA DI BELLUNO E DELLE AREE LIMITROFE	+11.000.000.000	-	+6.000.000.000	-	-
TOTALE	+1.000.000.000	-	+6.000.000.000	-	-
IN COMPLESSO	-18.624.323.138.900	-31.167.809.458.900	-28.671.818.938.900	-30.479.927.556.900	-196.909.006.900

	PREVISIONI INIZIALI COMPETENZA	PREVISIONI DEFINITIVE COMPETENZA	AUTORIZZAZ. INIZIALI CASSA	AUTORIZZAZ. DEFINITIVE CASSA	IMPEGNI	PAGAMENTI COMPETENZA	PAGAMENTI RESIDUI	RESIDUI PROVENIENTI ESERC. PREC.	RESIDUI NUOVA FORMAZIONE
<b>- SEZIONE I - AMMINISTRAZIONE GENERALE</b>									
01.01.01. - PRESIDENZA DELLA REPUBBLICA	137.803	138.048	137.803	138.048	138.048	133.286	-	-	4.762
01.01.02. - ASSEMBLEE LEGISLATIVE	1.039.396	1.130.452	1.039.396	1.131.277	1.130.452	1.128.406	544	286	2.045
01.01.03. - CORTE COSTITUZIONALE	36.951	36.951	36.951	36.951	36.951	36.951	-	-	-
01.01.04. - CONSIGLIO NAZIONALE DELL'ECONOMIA E DEL LAVORO	16.000	16.000	16.000	16.000	16.000	16.000	-	-	-
01.01.05. - CONSIGLIO SUPERIORE DELLA MAGISTRATURA	18.500	18.500	18.500	18.500	18.500	18.500	-	-	-
01.01. - ORGANI COSTITUZIONALI DELLLO STATO	1.248.650	1.339.951	1.248.650	1.340.776	1.339.951	1.333.143	544	286	6.807
01.02.01. - SPESE COMUNI	501.900	2.099	502.003	2.224	1.923	918	347	59	1.005
01.02.02. - PRESIDENZA DEL CONSIGLIO DEI MINISTRI	511.033	513.075	512.699	735.133	490.234	268.204	118.257	42.604	222.030



SEGUE ALLEGATO 'C'

CONSUNTIVO 1991. - CLASSIFICAZIONE FUNZIONALE DELLE SPESE FINALI DELLO STATO  
(MILIONI DI LIRE)

	PREVISIONI INIZIALI COMPETENZA	PREVISIONI DEFINITIVE COMPETENZA	AUTORIZZAZ. INIZIALI CASSA	AUTORIZZAZ. DEFINITIVE CASSA	IMPEGNI	PAGAMENTI COMPETENZA	PAGAMENTI RESIDUI	RESIDUI PROVENIENTI ESERC. PREC.	RESIDUI NUOVA FORMAZIONE
01.02.03. - CONSIGLIO DI STATO E CONSIGLIO DI GIUSTIZIA AMMINISTRATIVA PER LA SICILIA	122.279	164.310	122.423	173.119	144.888	127.984	6.427	1.975	16.903
01.02.04. - CORTE DEI CONTI	229.754	317.408	229.968	332.110	274.959	268.737	9.043	2.845	6.222
01.02.05. - AVVOCATURA GENERALE DELLO STATO	76.162	118.532	76.181	123.962	94.113	86.557	2.147	529	7.556
01.02.06. - AFFARI DI CULTO	409.501	409.501	409.501	409.501	409.501	409.501	-	-	-
01.02.07. - SERVIZI DELL'AMMINISTRAZIONE DELL'INTERNO	768.484	1.320.087	781.111	1.520.866	1.263.798	1.124.810	142.481	108.869	138.987
01.02.09. - ALTRI	239.757	1.747.258	285.393	1.961.101	1.746.022	1.717.897	214.233	18.254	28.125
01.02. - ORGANI E SERVIZI GENERALI DELLO STATO	2.858.870	4.592.270	2.919.279	5.258.016	4.425.438	4.004.608	492.935	175.135	420.828
01.03.01. - SPESE COMUNI	1.366.657	1.775.868	1.495.077	2.308.582	1.925.481	1.444.647	524.153	146.209	480.834
01.03.02. - CATASTO E SERVIZI TECNICI ERARIALI	373.745	436.255	380.185	454.113	463.517	317.336	34.037	61.270	146.182
01.03.03. - TASSE E IMPOSTE INDIRETTE SUGLI AFFARI	1.161.676	1.197.090	1.162.976	1.312.604	1.071.163	739.638	274.694	35.782	331.524

SEGUE ALLEGATO 'C'

CONSUNTIVO 1991. - CLASSIFICAZIONE FUNZIONALE DELLE SPESE FINALI DELLO STATO  
(MILIONI DI LIRE)

	PREVISIONI INIZIALI COMPETENZA	PREVISIONI DEFINITIVE COMPETENZA	AUTORIZZAZ. INIZIALI CASSA	AUTORIZZAZ. DEFINITIVE CASSA	IMPEGNI	PAGAMENTI COMPETENZA	PAGAMENTI RESIDUI	RESIDUI PROVENIENTI ESERC. PREC.	RESIDUI NUOVA FORMAZIONE
01.03.04. - IMPOSTE DIRETTE	1.615.239	1.668.250	1.831.539	2.141.246	1.617.449	1.288.271	432.537	226.508	329.179
01.03.05. - DOGANE E IMPOSTE DI FABBRICAZIONE	671.542	730.984	671.572	828.843	637.596	539.414	70.870	43.381	98.183
01.03.06. - GUARDIA DI FINANZA	3.166.785	3.161.645	3.200.728	3.348.340	3.160.891	2.890.207	190.353	151.888	270.684
01.03.07. - DEMANIO, LOTTO E LOTTERIE	310.940	342.005	312.028	407.866	329.394	153.264	215.978	3.107	176.130
01.03.08. - FINANZA LOCALE	12	12	12	12	2	2	-	-	-
01.03.09. - ALTRI	1.432.366	1.442.716	1.940.370	2.071.475	1.427.175	512.485	761.086	482.669	914.690
01.03. - SERVIZI DI ACQUISIZIONE DELLE ENTRATE	10.098.962	10.754.825	10.994.487	12.873.081	10.632.668	7.885.264	2.503.708	1.150.814	2.747.406
01.04.01. - SPESE COMUNI	2.928	3.630	2.948	5.552	2.369	1.681	1.306	567	689
01.04.02. - PROVVEDITORATO GENERALE DELLO STATO	812.136	943.223	814.761	1.085.020	939.722	675.275	186.907	59.121	264.447
01.04.03. - SERVIZI CENTRALI DEL TESORO	699.167	731.055	707.582	769.809	696.711	271.360	44.296	12.870	425.351
01.04.04. - SERVIZI SPECIALI E	275.981	342.603	283.681	363.243	334.242	295.733	32.824	3.264	38.508

SEGUE ALLEGATO 'C'

CONSUNTIVO 1991. - CLASSIFICAZIONE FUNZIONALE DELLE SPESE FINALI DELLO STATO  
(MILIONI DI LIRE)

	PREVISIONI INIZIALI COMPETENZA	PREVISIONI DEFINITIVE COMPETENZA	AUTORIZZAZ. INIZIALI CASSA	AUTORIZZAZ. DEFINITIVE CASSA	IMPEGNI	PAGAMENTI COMPETENZA	PAGAMENTI RESIDUI	RESIDUI PROVENIENTI ESERC.PREC.	RESIDUI NUOVA FORMAZIONE
PERIFERICI DEL TESORO									
01.04.05. - SERVIZI RESI DALL'ISTITUTO DI EMISSIONE	2.249	614.201	2.249	624.845	614.201	611.047	1.091	6.372	3.154
01.04.06. - RAGIONERIA GENERALE DELLO STATO	405.444	469.497	414.009	550.391	448.565	346.344	72.212	16.211	102.221
01.04.07. - BILANCIO E PROGRAMMAZIONE ECONOMICA	48.911	56.699	49.700	60.389	52.928	45.833	5.762	3.550	7.095
01.04.09. - ALTRI	915	915	1.015	1.507	915	255	313	317	660
01.04. - SERVIZI DEL TESORO E DEL BILANCIO	2.247.731	3.161.823	2.275.945	3.460.756	3.089.653	2.247.528	344.711	102.272	842.125
TOTALE SEZIONE I	16.454.213	19.848.869	17.438.361	22.932.629	19.487.710	15.470.543	3.341.898	1.428.507	4.017.166
- SEZIONE II - DIFESA NAZIONALE									
02.01.01. - SERVIZI GENERALI E ASSEGNI FISSI AL PERSONALE MILITARE IN S.P.E. E CIVILE (AMMINISTRATIVI, TECNICI, E OPERAI)	9.133.878	9.757.755	9.144.174	9.856.365	9.722.565	9.591.377	171.325	24.873	131.189

SEGUE ALLEGATO 'C'

CONSUNTIVO 1991. - CLASSIFICAZIONE FUNZIONALE DELLE SPESE FINALI DELLO STATO  
(MILIONI DI LIRE)

	PREVISIONI INIZIALI COMPETENZA	PREVISIONI DEFINITIVE COMPETENZA	AUTORIZZAZ. INIZIALI CASSA	AUTORIZZAZ. DEFINITIVE CASSA	IMPEGNI	PAGAMENTI COMPETENZA	PAGAMENTI RESIDUI	RESIDUI PROVENIENTI ESERC. PREC.	RESIDUI NUOVA FORMAZIONE
02.01.02. - MOTORIZZAZIONE E COMBUSTIBILI	710.122	926.821	780.626	994.173	924.362	495.669	412.705	203.089	428.693
02.01.03. - COMMISSARIATO	904.873	1.100.012	928.481	1.170.125	1.069.260	722.126	418.255	71.545	347.133
02.01.04. - LAVORI, DEMANIO E MATERIALI DEL GENIO	756.898	876.935	786.659	866.556	874.880	584.252	232.372	189.937	290.629
02.01.05. - SANITA'	101.606	139.100	98.031	131.101	138.424	111.512	13.289	8.928	26.912
02.01.06. - PROVVIDENZE PER IL PERSONALE	81.350	69.589	83.310	78.465	69.285	60.215	10.483	18	9.070
02.01.07. - SERVIZI SPECIALI	560.146	815.114	573.550	844.694	814.018	732.714	63.662	31.202	81.303
02.01.08. - AMMODERNAMENTO E RINNOVAMENTO DELLA DIFESA	402.234	527.448	354.768	755.111	527.448	43.015	414.857	855.347	484.433
02.01.09. - ALTRE	627.503	573.766	678.600	534.517	463.120	447.353	62.079	60.010	15.767
02.01. - SPESE COMUNI	13.278.610	14.786.540	13.428.199	15.231.107	14.603.362	12.788.233	1.799.027	1.444.949	1.815.129
02.02.01. - PERSONALE MILITARE NON IN S.P.E.	59.684	91.793	59.684	88.906	89.243	88.740	10	-	503
02.02.02. - ARMI E ARMAMENTI	149.901	215.651	159.561	277.108	215.600	94.680	176.869	79.570	120.920

SEGUE ALLEGATO 'C'

CONSUNTIVO 1991. - CLASSIFICAZIONE FUNZIONALE DELLE SPESE FINALI DELLO STATO  
(MILIONI DI LIRE)

	PREVISIONI INIZIALI COMPETENZA	PREVISIONI DEFINITIVE COMPETENZA	AUTORIZZAZ. INIZIALI CASSA	AUTORIZZAZ. DEFINITIVE CASSA	IMPEGNI	PAGAMENTI COMPETENZA	PAGAMENTI RESIDUI	RESIDUI PROVENIENTI ESERC. PREC.	RESIDUI NUOVA FORMAZIONE
TERRESTRI									
02.02.03. - SERVIZI SPECIALI	11.500	19.390	15.000	22.890	18.721	9.637	8.998	5.240	9.085
02.02.04. - AMMODERNAMENTO E RINNOVAMENTO DELLA DIFESA	1.264.215	1.126.592	1.074.876	1.203.740	1.126.592	374.736	570.975	1.383.819	751.855
02.02. - ESERCITO	1.485.300	1.453.426	1.309.121	1.592.644	1.450.156	567.793	756.852	1.468.629	882.363
02.03.01. - PERSONALE MILITARE NON IN S.P.E.	54.728	62.806	54.728	62.543	62.462	62.187	13	-	275
02.03.02. - COSTRUZIONI, ARMI E ARMAMENTI NAVALI	465.261	476.953	490.980	553.298	475.992	161.438	292.261	200.124	314.555
02.03.03. - SERVIZI SPECIALI	3.769	5.877	5.300	7.407	5.795	1.491	3.148	1.699	4.304
02.03.04. - AMMODERNAMENTO E RINNOVAMENTO DELLA DIFESA	933.608	965.168	988.654	1.025.508	965.168	335.322	645.897	647.550	629.846
02.03. - MARINA	1.457.366	1.510.804	1.539.662	1.648.756	1.509.417	560.438	941.319	849.373	948.980
02.04.01. - PERSONALE MILITARE NON IN S.P.E.	55.053	63.782	55.053	68.026	60.787	60.058	7.516	-	729

SEGUE ALLEGATO 'C'

CONSUNTIVO 1991. - CLASSIFICAZIONE FUNZIONALE DELLE SPESE FINALI DELLO STATO  
(MILIONI DI LIRE)

	PREVISIONI INIZIALI COMPETENZA	PREVISIONI DEFINITIVE COMPETENZA	AUTORIZZAZ. INIZIALI CASSA	AUTORIZZAZ. DEFINITIVE CASSA	IMPEGNI	PAGAMENTI COMPETENZA	PAGAMENTI RESIDUI	RESIDUI PROVENIENTI ESERC. PREC.	RESIDUI NUOVA FORMAZIONE
02.04.02. - COSTRUZIONI, ARMI E ARMAMENTI AERONAUTICI E SPAZIALI	1.192.679	1.277.884	1.507.298	1.162.443	1.276.592	582.892	507.817	665.906	693.700
02.04.03. - ASSISTENZA AL VOLO, DIFESA AEREA E TELECOMUNICAZIONI	260.497	254.447	285.572	281.562	251.440	108.934	128.478	93.597	142.506
02.04.04. - SERVIZI SPECIALI	56.690	61.476	57.291	59.419	61.476	38.178	20.292	7.489	23.297
02.04.05. - AMMODERNAMENTO E RINNOVAMENTO DELLA DIFESA	1.404.352	1.552.383	1.657.374	1.487.811	1.552.383	650.836	788.053	969.741	901.547
02.04. - AERONAUTICA	2.969.271	3.209.972	3.562.588	3.059.261	3.202.678	1.440.898	1.452.156	1.736.733	1.761.779
TOTALE SEZIONE II	19.190.547	20.960.742	19.839.570	21.531.768	20.765.613	15.357.362	4.949.354	5.499.684	5.408.251
- SEZIONE III - GIUSTIZIA									
03.01.00. - SPESE COMUNI	219.994	336.217	259.157	504.199	333.397	92.479	137.257	110.268	240.918
03.02.01. - SERVIZI GENERALI	2.641.770	2.966.823	2.657.558	3.256.105	2.977.135	2.430.737	265.711	166.878	546.398
03.02. - AMMINISTRAZIONE	2.641.770	2.966.823	2.657.558	3.256.105	2.977.135	2.430.737	265.711	166.878	546.398

SEQUE ALLEGATO 'C'

CONSUNTIVO 1991. - CLASSIFICAZIONE FUNZIONALE DELLE SPESE FINALI DELLO STATO  
(MILIONI DI LIRE)

	PREVISIONI INIZIALI COMPETENZA	PREVISIONI DEFINITIVE COMPETENZA	AUTORIZZAZ. INIZIALI CASSA	AUTORIZZAZ. DEFINITIVE CASSA	IMPEGNI	PAGAMENTI COMPETENZA	PAGAMENTI RESIDUI	RESIDUI PROVENIENTI ESERC.PREC.	RESIDUI NUOVA FORMAZIONE
GIUDIZIARIA									
03.03.01. - SERVIZI GENERALI	2.238.830	2.407.468	2.246.630	2.558.920	2.325.112	2.034.360	137.350	99.922	290.752
03.03. - ISTITUTI DI PREVENZIONE E PENA	2.238.830	2.407.468	2.246.630	2.558.920	2.325.112	2.034.360	137.350	99.922	290.752
03.09.00. - ALTRE	-	400	-	1.689	401	320	1.184	105	80
TOTALE SEZIONE III	5.100.594	5.720.908	5.163.345	6.338.913	5.646.045	4.557.896	541.502	395.173	1.088.148
- SEZIONE IV - SICUREZZA PUBBLICA									
04.01.01. - SERVIZI GENERALI	5.577.610	6.140.066	5.583.170	6.343.713	6.119.560	5.926.661	224.019	69.363	192.898
04.01.02. - MANTENIMENTO,AMMODERNA MENTO E POTENZIAMENTO	441.473	532.354	486.273	693.987	532.315	271.983	257.341	112.351	260.333
04.01. - PUBBLICA SICUREZZA	6.019.083	6.672.420	6.069.443	7.037.700	6.651.875	6.198.644	481.360	181.714	453.231
04.02.01. - SERVIZI GENERALI	4.736.493	4.996.387	4.747.512	5.003.968	4.953.777	4.861.899	65.637	10.690	91.878
04.02.02. - MANTENIMENTO,	216.946	228.670	225.604	239.750	228.577	97.014	121.997	40.679	131.563

SEGUE ALLEGATO 'C'

CONSUNTIVO 1991. - CLASSIFICAZIONE FUNZIONALE DELLE SPESE FINALI DELLO STATO  
(MILIONI DI LIRE)

	PREVISIONI INIZIALI COMPETENZA	PREVISIONI DEFINITIVE COMPETENZA	AUTORIZZAZ. INIZIALI CASSA	AUTORIZZAZ. DEFINITIVE CASSA	IMPEGNI	PAGAMENTI COMPETENZA	PAGAMENTI RESIDUI	RESIDUI PROVENIENTI ESERC.PREC.	RESIDUI NUOVA FORMAZIONE
AMMODERNAMENTO E POTENZIAMENTO									
04.02. - CARABINIERI	4.953.439	5.225.057	4.973.116	5.243.718	5.182.354	4.958.913	187.634	51.369	223.441
04.03.01. - SERVIZI GENERALI	75.915	305.935	76.005	288.831	278.678	263.147	13.520	3.522	15.531
04.03.02. - MANTENIMENTO, AMMODERNAMENTO E POTENZIAMENTO	5.300	24.974	42.925	67.183	24.949	11.993	26.612	45.065	12.956
04.03. - SPESE COMUNI	81.215	330.909	118.930	356.014	303.627	275.140	40.132	48.587	28.487
TOTALE SEZIONE IV	11.053.737	12.228.386	11.161.489	12.637.432	12.137.856	11.432.697	709.126	281.670	705.159
- SEZIONE V - RELAZIONI INTERNAZIONALI									
05.01.00. - SPESE COMUNI	234.039	277.540	238.398	305.601	259.996	206.616	38.468	12.818	53.380
05.02.01. - SERVIZI GENERALI	620.725	702.237	627.525	716.563	628.625	592.058	26.689	13.170	36.567
05.02. - RAPPRESENTANZE DIPLOMATICHE E	620.725	702.237	627.525	716.563	628.625	592.058	26.689	13.170	36.567



SEQUE ALLEGATO 'C'

CONSUNTIVO 1991. - CLASSIFICAZIONE FUNZIONALE DELLE SPESE FINALI DELLO STATO  
(MILIONI DI LIRE)

	PREVISIONI INIZIALI COMPETENZA	PREVISIONI DEFINITIVE COMPETENZA	AUTORIZZAZ. INIZIALI CASSA	AUTORIZZAZ. DEFINITIVE CASSA	IMPEGNI	PAGAMENTI COMPETENZA	PAGAMENTI RESIDUI	RESIDUI PROVENIENTI ESERC.PREC.	RESIDUI NUOVA FORMAZIONE
CONSOLARI									
05.03.01. - SERVIZI GENERALI	10.900	11.054	10.900	11.054	11.054	10.904	-	-	150
05.03.09. - ALTRI	2.065.359	91.421	2.065.359	158.917	80.421	46.816	7.497	60.000	33.605
05.03. - INTERVENTI IN FAVORE DEI PAESI IN VIA DI SVILUPPO	2.076.259	102.475	2.076.259	169.971	91.475	57.720	7.497	60.000	33.755
05.04.01. - SERVIZI GENERALI	8.500	12.100	8.500	13.213	12.100	9.868	644	73	2.232
05.04.02. - RISORSE PROPRIE	10.979.764	11.576.898	10.979.764	11.576.898	11.375.069	11.374.769	4	495	300
05.04.03. - ACCORDI DI ASSOCIAZIONE	290.150	293.100	290.150	300.785	293.075	292.129	2.394	5.291	947
05.04.04. - ANTICIPAZIONI	2.400.000	3.000.000	2.400.000	3.000.000	2.268.403	2.268.403	-	-	-
05.04. - PARTECIPAZIONE ALLA COMUNITA' ECONOMICA EUROPEA	13.678.414	14.882.098	13.678.414	14.890.896	13.948.647	13.945.169	3.042	5.859	3.479
05.05.00. - PARTECIPAZIONE AD ORGANISMI E MANIFESTAZIONI INTERNAZIONALI	1.036.103	2.632.212	1.051.193	2.800.008	2.631.258	2.049.903	161.361	21.838	581.355

SEGUE ALLEGATO 'C'

CONSUNTIVO 1991. - CLASSIFICAZIONE FUNZIONALE DELLE SPESE FINALI DELLO STATO  
(MILIONI DI LIRE)

	PREVISIONI INIZIALI COMPETENZA	PREVISIONI DEFINITIVE COMPETENZA	AUTORIZZAZ. INIZIALI CASSA	AUTORIZZAZ. DEFINITIVE CASSA	IMPEGNI	PAGAMENTI COMPETENZA	PAGAMENTI RESIDUI	RESIDUI PROVENIENTI ESERC. PREC.	RESIDUI NUOVA FORMAZIONE
05.09.00. - ALTRE	10.982	14.582	10.982	17.419	12.878	11.979	2.864	74	899
TOTALE SEZIONE V	17.656.522	18.611.144	17.682.771	18.900.458	17.572.879	16.863.445	239.921	113.759	709.435
- SEZIONE VI - ISTRUZIONE E CULTURA									
06.01.01. - SCUOLA MATERNA	2.626.015	2.766.041	2.626.015	2.939.248	2.751.380	2.560.937	150.631	31.563	190.443
06.01.02. - ISTRUZIONE ELEMENTARE	10.704.807	10.674.807	10.704.807	10.701.882	10.669.737	10.620.691	28.492	5.160	49.046
06.01.03. - ISTRUZIONE SECONDARIA DI PRIMO GRADO	9.854.387	9.557.504	9.857.067	9.958.299	9.505.692	9.258.759	384.075	21.551	246.933
06.01.04. - ISTRUZIONE CLASSICA, SCIENTIFICA E MAGISTRALE	2.254.427	2.416.035	2.256.327	2.493.408	2.398.943	2.297.721	72.156	3.133	101.222
06.01.05. - ISTRUZIONE TECNICA E PROFESSIONALE	6.232.554	6.513.504	6.232.604	6.592.015	6.512.547	6.209.853	34.866	48.281	302.693
06.01.06. - ISTRUZIONE ARTISTICA	751.959	819.344	751.959	859.446	805.093	762.064	12.399	7.259	43.029
06.01.07. - EDUCAZIONE FISICA	1.307.432	1.368.627	1.311.437	1.432.436	1.362.302	1.289.384	45.566	5.592	72.918
06.01.08. - ISTITUTI DI EDUCAZIONE	47.024	77.024	47.024	89.851	75.386	70.885	11.652	3.462	4.501

SEGUE ALLEGATO 'C'

CONSUNTIVO 1991. - CLASSIFICAZIONE FUNZIONALE DELLE SPESE FINALI DELLO STATO  
(MILIONI DI LIRE)

	PREVISIONI INIZIALI COMPETENZA	PREVISIONI DEFINITIVE COMPETENZA	AUTORIZZAZ. INIZIALI CASSA	AUTORIZZAZ. DEFINITIVE CASSA	IMPEGNI	PAGAMENTI COMPETENZA	PAGAMENTI RESIDUI	RESIDUI PROVENIENTI ESERC.PREC.	RESIDUI NUOVA FORMAZIONE
06.01.09. - SPESE COMUNI	8.493.899	8.867.725	8.499.100	9.812.671	8.853.547	7.767.056	517.495	541.847	1.086.491
06.01. - SPESE PER L'INSEGNAMENTO	42.272.504	43.060.611	42.286.340	44.879.256	42.934.627	40.837.350	1.257.332	667.848	2.097.276
06.02.01. - SPESE COMUNI	842.643	917.966	860.845	1.114.183	912.562	664.668	180.759	115.195	247.894
06.02.02. - RELAZIONI CULTURALI CON L'ESTERO	260.566	274.125	262.561	289.704	249.981	226.507	15.691	4.555	23.474
06.02. - ALTRE SPESE PER L'ISTRUZIONE	1.103.209	1.192.091	1.123.406	1.403.887	1.162.543	891.175	196.450	119.750	271.368
06.03.01. - SPESE COMUNI	778.603	866.904	780.411	1.020.898	865.545	785.639	56.442	156.170	79.906
06.03.02. - STAMPA	41.218	55.847	44.818	64.722	53.053	36.530	10.311	204	16.523
06.03.03. - RADIOTELEDIFFUSIONE	1.853.656	2.047.852	1.854.174	2.042.524	2.047.492	1.839.868	194.207	78.802	207.623
06.03.04. - ARCHIVI DI STATO	53.910	76.097	91.775	149.575	75.941	41.505	34.412	57.460	34.436
06.03.05. - ACCADEMIE E BIBLIOTECHE	72.084	106.028	127.722	189.421	106.092	65.696	53.539	48.380	40.396

SEGUE ALLEGATO 'C'

CONSUNTIVO 1991. - CLASSIFICAZIONE FUNZIONALE DELLE SPESE FINALI DELLO STATO  
(MILIONI DI LIRE)

	PREVISIONI INIZIALI COMPETENZA	PREVISIONI DEFINITIVE COMPETENZA	AUTORIZZAZ. INIZIALI CASSA	AUTORIZZAZ. DEFINITIVE CASSA	IMPEGNI	PAGAMENTI COMPETENZA	PAGAMENTI RESIDUI	RESIDUI PROVENIENTI ESERC.PREC.	RESIDUI NUOVA FORMAZIONE
06.03.06. - ANTICHITA' E BELLE ARTI	422.577	730.068	938.707	1.904.181	729.138	99.507	635.696	1.042.158	629.631
06.03.07. - TEATRO, ENTI LIRICI E ISTITUZIONI MUSICALI	29.472	778.504	197.372	778.073	778.504	598.824	147.024	88.967	179.681
06.03.09. - ALTRE	241.936	250.564	580.695	583.657	250.407	154.490	95.508	484.463	95.917
06.03. - INFORMAZIONE E CULTURA	3.493.456	4.911.864	4.615.674	6.733.051	4.906.172	3.622.059	1.227.139	1.956.604	1.284.113
TOTALE SEZIONE VI	46.869.169	49.164.566	48.025.420	53.016.194	49.003.342	45.350.584	2.680.921	2.744.202	3.652.757
- SEZIONE VII - UNIVERSITA' E RICERCA SCIENTIFICA									
07.01.00. - ISTRUZIONE UNIVERSITARIA	5.787.706	6.581.063	5.787.828	6.938.814	6.625.618	6.385.320	146.688	4.791	240.298
07.02.01. - UNIVERSITARIA	2.953.300	3.006.000	2.833.300	3.231.778	3.005.903	2.564.348	114.109	438.883	441.555
07.02.02. - IN MATERIA SANITARIA	21.387	21.685	28.450	27.538	21.590	4.999	10.519	12.295	16.591
07.02.03. - IN MATERIA MILITARE	217.149	244.026	225.150	334.027	243.876	138.466	184.148	119.390	105.410

SEGUE ALLEGATO 'C'

CONSUNTIVO 1991. - CLASSIFICAZIONE FUNZIONALE DELLE SPESE FINALI DELLO STATO  
(MILIONI DI LIRE)

	PREVISIONI INIZIALI COMPETENZA	PREVISIONI DEFINITIVE COMPETENZA	AUTORIZZAZ. INIZIALI CASSA	AUTORIZZAZ. DEFINITIVE CASSA	IMPEGNI	PAGAMENTI COMPETENZA	PAGAMENTI RESIDUI	RESIDUI PROVENIENTI ESERC.PREC.	RESIDUI NUOVA FORMAZIONE
07.02.04. - ENTI DI RICERCA	146.394	270.528	146.394	264.798	270.113	254.772	-	-	15.341
07.02.05. - ALTRI	354.500	365.126	504.507	515.763	365.026	25.004	194.507	2.863.335	340.022
07.02. - RICERCA SCIENTIFICA	3.692.730	3.907.365	3.737.801	4.373.904	3.906.508	2.987.589	503.283	3.433.903	918.919
07.03.00. - SPESE GENERALI	23.427	38.023	23.427	61.296	34.149	20.022	17.116	7.428	14.127
TOTALE SEZIONE VII	9.503.863	10.526.451	9.549.056	11.374.014	10.566.275	9.392.931	667.087	3.446.122	1.173.344
- SEZIONE VIII - EDILIZIA									
08.01.01. - SERVIZI GENERALI	172.570	179.960	196.830	220.876	179.557	159.605	47.026	3.169	19.953
08.01.02. - ACQUISIZIONE E URBANIZZAZIONE AREE	948	948	4.400	4.400	948	768	3.000	3.670	180
08.01.03. - EDILIZIA SOVVENZIONATA	213.060	215.238	265.347	267.424	215.602	150.829	15.890	258.453	64.773
08.01.04. - EDILIZIA AGEVOLATA E CONVENZIONATA	1.809.993	1.812.889	1.837.000	1.851.387	1.802.542	1.630.426	149.084	407.440	172.117

SEGUE ALLEGATO 'C'

CONSUNTIVO 1991. - CLASSIFICAZIONE FUNZIONALE DELLE SPESE FINALI DELLO STATO  
(MILIONI DI LIRE)

	PREVISIONI INIZIALI COMPETENZA	PREVISIONI DEFINITIVE COMPETENZA	AUTORIZZAZ. INIZIALI CASSA	AUTORIZZAZ. DEFINITIVE CASSA	IMPEGNI	PAGAMENTI COMPETENZA	PAGAMENTI RESIDUI	RESIDUI PROVENIENTI ESERC. PREC.	RESIDUI NUOVA FORMAZIONE
08.01. - EDILIZIA RESIDENZIALE	2.196.571	2.209.035	2.303.577	2.344.087	2.198.649	1.941.628	215.000	672.732	257.023
08.02.01. - LAVORATORI AGRICOLI	31.065	31.066	31.066	31.065	31.066	31.065	-	-	-
08.02.02. - SINISTRATI DI GUERRA E PROFUGHI	10.940	10.941	15.800	15.500	10.941	8.699	371	9.967	2.241
08.02.03. - MILITARI	16.546	35.503	153.213	161.965	35.502	3.516	59.604	256.447	31.987
08.02. - EDILIZIA ABITATIVA SPECIALE	58.551	77.510	200.079	208.530	77.509	43.280	59.975	266.414	34.228
08.03.01. - NUOVE CHIESE	12.726	14.156	20.329	20.105	14.153	12.086	780	12.712	2.067
08.03.09. - ALTRI	3.000	23.348	386.586	418.268	23.348	17.911	179.601	385.485	5.437
08.03. - EDILIZIA PER IL CULTO	15.726	37.504	406.915	438.373	37.501	29.997	180.381	398.197	7.504
08.04.01. - GIUDIZIARIA	354.000	283.260	354.000	287.158	280.967	279.368	3.769	10.470	1.598
08.04.02. - CARCERARIA	317.000	350.724	860.000	968.251	350.724	33.468	260.195	854.643	317.256

SEGUE ALLEGATO 'C'

CONSUNTIVO 1991. - CLASSIFICAZIONE FUNZIONALE DELLE SPESE FINALI DELLO STATO  
(MILIONI DI LIRE)

	PREVISIONI INIZIALI COMPETENZA	PREVISIONI DEFINITIVE COMPETENZA	AUTORIZZAZ. INIZIALI CASSA	AUTORIZZAZ. DEFINITIVE CASSA	IMPEGNI	PAGAMENTI COMPETENZA	PAGAMENTI RESIDUI	RESIDUI PROVENIENTI ESERC. PREC.	RESIDUI NUOVA FORMAZIONE
08.04.03. - CARABINIERI	373.400	378.031	849.682	748.379	378.026	51.594	286.586	600.740	326.432
08.04.04. - PUBBLICA SICUREZZA	13.000	14.480	26.540	61.894	14.480	295	34.657	53.004	14.185
08.04.05. - RAPPRESENTANZE DIPLOMATICHE E CONSOLARI	-	20.663	3.036	20.663	20.663	9.451	2.130	848	11.212
08.04.06. - SCOLASTICA	515.128	481.037	526.738	494.572	480.147	476.505	1.808	29.936	3.642
08.04.07. - UNIVERSITARIA	433.000	492.783	685.000	745.263	492.783	300.385	362.548	219.339	192.398
08.04.08. - CAPITANERIE DI PORTO	30.000	50.000	100.000	75.343	50.000	380	56.712	68.632	49.620
08.04.09. - SERVIZI ANTINCENDI	10.200	35.318	79.000	95.821	35.318	3.945	43.549	60.418	31.373
08.04.10. - DEMANIALE	365.000	515.114	810.239	1.097.275	515.114	687	764.468	784.106	514.427
08.04.11. - GUARDIA DI FINANZA	-	328	-	-	328	-	-	-	328
08.04. - EDILIZIA DI SERVIZIO	2.410.728	2.621.738	4.294.235	4.594.619	2.618.550	1.156.078	1.816.422	2.682.136	1.462.471

SEGUE ALLEGATO 'C'

CONSUNTIVO 1991. - CLASSIFICAZIONE FUNZIONALE DELLE SPESE FINALI DELLO STATO  
(MILIONI DI LIRE)

	PREVISIONI INIZIALI COMPETENZA	PREVISIONI DEFINITIVE COMPETENZA	AUTORIZZAZ. INIZIALI CASSA	AUTORIZZAZ. DEFINITIVE CASSA	IMPEGNI	PAGAMENTI COMPETENZA	PAGAMENTI RESIDUI	RESIDUI PROVENIENTI ESERC.PREC.	RESIDUI NUOVA FORMAZIONE
TOTALE SEZIONE VIII	4.681.576	4.945.787	7.204.806	7.585.609	4.932.209	3.170.983	2.271.778	4.019.479	1.761.226
- SEZIONE IX - LAVORO E PREVIDENZA SOCIALE									
09.01.01. - SPESE COMUNI	113.180	232.830	121.280	299.649	154.128	75.621	68.354	16.791	78.507
09.01.02. - LAVORO ED OCCUPAZIONE	729.840	725.522	1.551.221	2.246.693	703.230	587.542	451.761	762.838	115.688
09.01.03. - EMIGRAZIONE E COLLETTIVITA' ITALIANA ALL'ESTERO	46.724	51.186	46.874	57.388	50.836	42.802	8.542	246	8.034
09.01.04. - ORIENTAMENTO E ADDESTRAMENTO PROFESSIONALE	45.000	277.570	45.000	256.871	276.394	243.775	8.239	345	32.619
09.01.05. - ASSISTENZA AI LAVORATORI	5.026	15.027	5.026	17.042	9.805	-	1.801	9	9.805
09.01.06. - COOPERAZIONE E COLLOCAMENTO DELLA MANO D'OPERA	14.011	13.968	14.081	22.431	13.143	1.290	8.322	6.038	11.853
09.01. - LAVORO	953.781	1.316.103	1.783.482	2.900.074	1.207.536	951.030	547.019	786.267	256.506
09.02.01. - SPESE COMUNI	450	850	450	997	850	695	77	70	155



SEGUE ALLEGATO 'C'

CONSUNTIVO 1991. - CLASSIFICAZIONE FUNZIONALE DELLE SPESE FINALI DELLO STATO  
(MILIONI DI LIRE)

	PREVISIONI INIZIALI COMPETENZA	PREVISIONI DEFINITIVE COMPETENZA	AUTORIZZAZ. INIZIALI CASSA	AUTORIZZAZ. DEFINITIVE CASSA	IMPEGNI	PAGAMENTI COMPETENZA	PAGAMENTI RESIDUI	RESIDUI PROVENIENTI ESERC.PREC.	RESIDUI NUOVA FORMAZIONE
09.02.02. - FONDO SOCIALE	14.756	14.756	14.756	14.756	14.756	14.756	-	-	-
09.02.03. - CASSA UNICA ASSEGNI FAMILIARI	101.380	851.380	101.380	1.601.380	851.380	101.380	750.000	-	750.000
09.02.04. - DISOCCUPAZIONE INVOLONTARIA, CASSA INTEGRAZIONE GUADAGNI E FONDO PENSIONI LAVORATORI DIPENDENTI	1.277.000	1.312.606	1.432.000	1.831.299	1.312.606	799.990	976.965	25.956	512.616
09.02.09. - ALTRE	35.298.144	37.076.232	36.413.146	40.246.448	37.067.339	35.704.052	2.834.960	898.734	1.363.287
09.02. - PREVIDENZA SOCIALE	36.691.730	39.255.824	37.961.732	43.694.880	39.246.931	36.620.873	4.562.002	924.760	2.626.058
TOTALE SEZIONE IX	37.645.511	40.571.927	39.745.214	46.594.954	40.454.467	37.571.903	5.109.021	1.711.027	2.882.564
- SEZIONE X - ASSISTENZA PUBBLICA									
10.01.00. - ASSISTENZA SOCIALE	-	-	-	16.212	-	-	16.211	-	-
10.01.01. - MATERNITA', INFANZIA E MINORI	235.497	28.734	238.722	32.715	28.533	873	3.908	2.253	27.660
10.01.02. - ASSISTENZA POST-BELLICA	11.977	22.211	11.977	25.116	22.211	19.316	2.905	-	2.895

SEGUE ALLEGATO 'C'

CONSUNTIVO 1991. - CLASSIFICAZIONE FUNZIONALE DELLE SPESE FINALI DELLO STATO  
(MILIONI DI LIRE)

	PREVISIONI INIZIALI COMPETENZA	PREVISIONI DEFINITIVE COMPETENZA	AUTORIZZAZ. INIZIALI CASSA	AUTORIZZAZ. DEFINITIVE CASSA	IMPEGNI	PAGAMENTI COMPETENZA	PAGAMENTI RESIDUI	RESIDUI PROVENIENTI ESERC. PREC.	RESIDUI NUOVA FORMAZIONE
10.01.03. - ASSISTENZA GENERICA A MEZZO DI ISTITUZIONI PUBBLICHE E PRIVATE	50.905	75.391	51.000	106.244	75.279	211	30.245	20.022	75.068
10.01.04. - SORDOMUTI E CIECHI	1.305.000	1.398.598	1.270.000	1.437.076	1.299.958	458.925	719.395	150.183	841.032
10.01.05. - ASSISTENZA AI PROFUGHI E AGLI STRANIERI	73.500	88.750	75.100	90.757	87.802	68.580	1.060	51	19.222
10.01.06. - INABILI AL LAVORO, INDIGENTI, MUTILATI E INVALIDI PER SERVIZIO	11.200.000	10.719.167	12.101.452	11.002.349	9.849.843	3.847.890	5.226.426	1.477.447	6.001.953
10.01.09. - ALTRE	181.513	591.751	181.828	692.699	588.840	526.861	46.993	6.620	61.979
10.01. - ASSISTENZA SOCIALE	13.058.392	12.924.602	13.930.079	13.403.168	11.952.466	4.922.656	6.047.143	1.656.576	7.029.809
10.02.01. - SPESE COMUNI	26.784	27.604	26.785	31.357	19.056	9.624	7.130	616	9.432
10.02.02. - PENSIONI DI GUERRA	2.550.000	2.690.333	2.550.000	2.703.575	2.642.395	2.640.489	44	13.074	1.906
10.02.03. - ALTRI ASSEGNI VITALIZI	55.000	54.001	55.000	54.001	47.641	47.640	1	-	1
10.02. - PENSIONI DI GUERRA ED ALTRI ASSEGNI VITALIZI	2.631.784	2.771.938	2.631.785	2.788.933	2.709.092	2.697.753	7.175	13.690	11.339

SEGUE ALLEGATO 'C'

CONSUNTIVO 1991. - CLASSIFICAZIONE FUNZIONALE DELLE SPESE FINALI DELLO STATO  
(MILIONI DI LIRE)

	PREVISIONI INIZIALI COMPETENZA	PREVISIONI DEFINITIVE COMPETENZA	AUTORIZZAZ. INIZIALI CASSA	AUTORIZZAZ. DEFINITIVE CASSA	IMPEGNI	PAGAMENTI COMPETENZA	PAGAMENTI RESIDUI	RESIDUI PROVENIENTI ESERC.PREC.	RESIDUI NUOVA FORMAZIONE
TOTALE SEZIONE X	15.690.176	15.696.540	16.561.864	16.192.101	14.661.558	7.620.409	6.054.318	1.670.266	7.041.148
- SEZIONE XI - IGIENE E SANITA'									
11.01.00. - PREVENZIONE E ASSISTENZA SANITARIA	-	-	-	2	-	-	-	2	-
11.01.01. - SPESE COMUNI	214.742	249.833	215.538	272.714	241.359	176.921	46.162	2.371	64.439
11.01.02. - ASSISTENZA SANITARIA E OSPEDALI	529.373	878.663	1.242.064	1.563.613	878.615	98.043	4.644	1.183.911	780.573
11.01.03. - IGIENE PUBBLICA E MALATTIE SOCIALI	49.105	107.917	85.400	174.687	107.724	85.212	69.531	37.491	22.512
11.01.04. - SERVIZI FARMACEUTICI	20	10	20	-	-	-	-	-	-
11.01.05. - SERVIZI VETERINARI	1.520	2.320	1.520	2.418	1.799	543	148	-	1.256
11.01.06. - ISTITUTO SUPERIORE DI SANITA'	170.410	199.201	175.562	210.881	198.532	157.680	27.635	25.801	40.851
11.01.07. - ISTITUTO SUPERIORE PER LA PREVENZIONE E LA SICUREZZA DEL LAVORO	98.882	123.323	100.182	153.040	110.486	84.798	15.409	33.338	25.688
11.01.08. - OPERE IOIENICHE E	150.490	173.271	142.682	189.231	173.269	52.084	40.208	138.464	121.185

	PREVISIONI INIZIALI COMPETENZA	PREVISIONI DEFINITIVE COMPETENZA	AUTORIZZAZ. INIZIALI CASSA	AUTORIZZAZ. DEFINITIVE CASSA	IMPEGNI	PAGAMENTI COMPETENZA	PAGAMENTI RESIDUI	RESIDUI PROVENIENTI ESERC. PREC.	RESIDUI NUOVA FORMAZIONE
SANITARIE									
11.01.09. - FONDO SANITARIO NAZIONALE	77.861.000	83.953.520	78.320.469	87.793.457	83.936.749	81.730.205	3.308.395	601.085	2.206.544
11.01.10. - PREVENZIONE, ACCERTAMENTI, CONTROLLI ED ASSISTENZA TECNICA	7.173	18.632	10.173	24.109	17.839	1.545	5.697	15.568	16.294
11.01.11. - EDUCAZIONE SANITARIA, PROMOZIONE E AVANZAMENTO CULTURALE E TECNICO	12.355	13.751	19.745	34.745	12.057	1.726	15.045	5.640	10.331
11.01.12. - PARTECIPAZIONE AD ORGANISMI E MANIFESTAZIONI INTERNAZIONALI	16.480	16.480	16.480	16.580	15.299	15.208	97	-	90
11.01.13. - ASSISTENZA SANITARIA AI CITTADINI ITALIANI ALL'ESTERO E AGLI STRANIERI IN ITALIA	216.500	212.929	216.500	252.899	212.414	79.646	86.524	661	132.767
11.01.14. - ALTRE	23.175	183.824	78.555	258.481	182.470	6.602	39.088	66.538	175.868
11.01. - PREVENZIONE E ASSISTENZA SANITARIA	79.351.225	86.133.674	80.624.890	90.946.857	86.088.612	82.490.213	3.658.583	2.110.870	3.598.398
TOTALE SEZIONE XI	79.351.225	86.133.674	80.624.890	90.946.857	86.088.612	82.490.213	3.658.583	2.110.870	3.598.398

SEGUE ALLEGATO 'C'

CONSUNTIVO 1991. - CLASSIFICAZIONE FUNZIONALE DELLE SPESE FINALI DELLO STATO  
(MILIONI DI LIRE)

	PREVISIONI INIZIALI COMPETENZA	PREVISIONI DEFINITIVE COMPETENZA	AUTORIZZAZ. INIZIALI CASSA	AUTORIZZAZ. DEFINITIVE CASSA	IMPEGNI	PAGAMENTI COMPETENZA	PAGAMENTI RESIDUI	RESIDUI PROVENIENTI ESERC. PREC.	RESIDUI NUOVA FORMAZIONE
- SEZIONE XII - TRASPORTI E COMUNICAZIONI									
12.01.00. - SPESE COMUNI	14.074	56.066	17.753	71.614	55.418	8.825	7.534	34.941	46.593
12.02.01. - SERVIZI GENERALI	905.200	905.271	908.200	909.263	905.270	901.193	3.935	618	4.077
12.02.02. - ANAS; CONTRIBUTO ORDINARIO	3.664.426	3.664.426	3.664.426	3.664.426	3.664.426	3.664.426	-	-	-
12.02.03. - ANAS; AUTOSTRADE	156.832	156.832	156.832	211.724	156.112	102.345	54.892	-	53.766
12.02.04. - ANAS; AMMORTAMENTO MUTUI	362.126	342.126	362.126	937.178	328.597	-	595.051	-	328.598
12.02.05. - ANAS; ALTRE EROGAZIONI	251.500	321.190	251.500	380.600	321.190	313.990	59.410	-	7.200
12.02.06. - ALTRI INTERVENTI DI VIABILITA' STATALE	30.000	60.399	80.000	86.391	60.399	30.399	1.139	91.875	30.000
12.02.07. - VIABILITA' NON STATALE	8.114	8.133	11.152	9.178	8.291	7.250	855	4.240	1.041
12.02. - VIABILITA'	5.378.198	5.458.377	5.434.236	6.198.760	5.444.285	5.019.603	715.282	96.733	424.682
12.03.01. - F.S.; NORMALIZZAZIONE CONTI E OBBLIGHI	7.258.800	7.078.800	7.258.800	7.272.137	7.078.800	7.078.800	193.337	-	-

SEGUE ALLEGATO 'C'

CONSUNTIVO 1991. - CLASSIFICAZIONE FUNZIONALE DELLE SPESE FINALI DELLO STATO  
(MILIONI DI LIRE)

	PREVISIONI INIZIALI COMPETENZA	PREVISIONI DEFINITIVE COMPETENZA	AUTORIZZAZ. INIZIALI CASSA	AUTORIZZAZ. DEFINITIVE CASSA	IMPEGNI	PAGAMENTI COMPETENZA	PAGAMENTI RESIDUI	RESIDUI PROVENIENTI ESERC.PREC.	RESIDUI NUOVA FORMAZIONE
<b>SERVIZIO PUBBLICO</b>									
12.03.02. - F.S.: AMMORTAMENTO MUTUI E ANTICIPAZIONI	5.700.000	5.650.000	5.700.000	6.436.063	5.650.000	3.795.072	428.103	-	1.854.928
12.03.03. - F.S.: ALTRE EROGAZIONI	2.150.620	1.650.620	2.150.660	1.650.635	1.650.620	1.650.000	70	-	620
12.03.04. - FERROVIE IN CONCESSIONE O IN GESTIONE DIRETTA	1.243.300	1.220.152	1.629.396	1.323.717	1.215.732	989.099	186.624	326.012	226.633
12.03.05. - METROPOLITANE	332.364	283.091	538.150	366.528	278.091	13.515	162.834	400.410	264.576
12.03. - TRASPORTI FERROVIARI E METROPOLITANE	16.685.084	15.882.663	17.277.006	17.049.080	15.873.243	13.526.486	970.968	726.422	2.346.757
12.04.01. - SERVIZI GENERALI	335.178	355.753	364.358	412.144	344.149	250.266	63.276	14.025	93.883
12.04.02. - SOVVENZIONI E SUSSIDI	4.439.529	5.651.068	4.473.629	5.685.138	5.643.033	5.602.909	67.441	9.254	40.124
12.04.03. - IMPIANTI E ATTREZZATURE	166.300	209.219	254.917	294.296	209.219	2.236	68.030	383.821	206.983
12.04. - MOTORIZZAZIONE ED ALTRI TRASPORTI IN CONCESSIONE	4.941.007	6.216.040	5.092.904	6.391.578	6.196.401	5.855.411	198.747	407.100	340.990

SEGUE ALLEGATO 'C'

CONSUNTIVO 1991. - CLASSIFICAZIONE FUNZIONALE DELLE SPESE FINALI DELLO STATO  
(MILIONI DI LIRE)

	PREVISIONI INIZIALI COMPETENZA	PREVISIONI DEFINITIVE COMPETENZA	AUTORIZZAZ. INIZIALI CASSA	AUTORIZZAZ. DEFINITIVE CASSA	IMPEGNI	PAGAMENTI COMPETENZA	PAGAMENTI RESIDUI	RESIDUI PROVENIENTI ESERC. PREC.	RESIDUI NUOVA FORMAZIONE
12.05.01. - SERVIZI GENERALI	774.298	748.838	884.819	1.039.346	713.198	531.368	226.442	239.389	181.830
12.05.02. - OPERE MARITTIME E PORTUALI	282.273	377.821	598.321	664.710	377.622	76.284	177.285	343.750	301.338
12.05.03. - CREDITO NAVALE, SOVVENZIONI, CONTRIBUTI E CONFERIMENTI	1.187.614	1.425.953	1.497.943	1.685.734	1.410.725	705.011	703.707	458.768	705.714
12.05.04. - NAVIGAZIONE INTERNA	5	5	5	5	-	-	-	-	-
12.05.05. - VIE NAVIGABILI	4.900	4.046	15.584	13.089	4.046	4	4.277	13.988	4.042
12.05. - MARINA MERCANTILE E NAVIGAZIONE INTERNA	2.249.090	2.556.663	2.996.672	3.402.884	2.505.591	1.312.667	1.111.711	1.055.895	1.192.924
12.06.01. - SERVIZI GENERALI	78.583	88.416	85.323	104.412	91.458	65.557	19.357	13.200	25.900
12.06.02. - CONTRIBUTI E SOVVENZIONI	5.600	5.600	5.600	12.500	5.600	617	9.648	907	4.983
12.06.03. - OPERE AEROPORTUALI	60.537	78.847	660.911	544.713	78.827	19.469	239.561	1.208.927	59.358
12.06.04. - ASSISTENZA AL VOLO	312.500	311.543	322.500	338.276	311.543	287.808	25.809	61.107	23.735

SEGUE ALLEGATO 'C'

CONSUNTIVO 1991. - CLASSIFICAZIONE FUNZIONALE DELLE SPESE FINALI DELLO STATO  
(MILIONI DI LIRE)

	PREVISIONI INIZIALI COMPETENZA	PREVISIONI DEFINITIVE COMPETENZA	AUTORIZZAZ. INIZIALI CASSA	AUTORIZZAZ. DEFINITIVE CASSA	IMPEGNI	PAGAMENTI COMPETENZA	PAGAMENTI RESIDUI	RESIDUI PROVENIENTI ESERC. PREC.	RESIDUI NUOVA FORMAZIONE
12.06. - AVIAZIONE CIVILE	457.220	484.406	1.074.334	999.901	487.428	373.451	294.375	1.284.141	113.976
12.07.01. - SERVIZI GENERALI	98.934	119.347	99.232	201.775	119.048	82.174	5.193	80.959	36.874
12.07.02. - AZIENDA POSTALE	2.103.176	2.652.008	2.279.487	3.795.939	2.652.008	401.377	2.180.300	1.029.619	2.250.631
12.07.03. - AZIENDA TELEFONICA	219.204	222.324	219.204	266.998	222.324	37.829	146.003	13.553	184.495
12.07. - POSTE E TELECOMUNICAZIONI	2.421.314	2.993.679	2.597.923	4.264.712	2.993.380	521.380	2.331.496	1.124.131	2.472.000
12.08.00. - INTERVENTI INTERMODALI	45.000	45.000	45.000	85.400	45.000	-	-	82.500	45.000
TOTALE SEZIONE XII	32.190.987	33.692.894	34.535.828	38.463.929	33.600.746	26.617.823	5.630.113	4.811.863	6.982.922
- SEZIONE XIII - AGRICOLTURA E ALIMENTAZIONE									
13.01.01. - SPESE COMUNI	344.653	609.817	350.797	826.900	598.086	583.664	211.637	9.338	14.422
13.01.02. - OPERE DI BONIFICA E DI MIGLIORAMENTO	845.412	2.076.904	1.856.047	3.043.632	2.076.935	1.508.510	582.750	2.494.699	568.425



SEQUE ALLEGATO 'C'

CONSUNTIVO 1991. - CLASSIFICAZIONE FUNZIONALE DELLE SPESE FINALI DELLO STATO  
(MILIONI DI LIRE)

	PREVISIONI INIZIALI COMPETENZA	PREVISIONI DEFINITIVE COMPETENZA	AUTORIZZAZ. INIZIALI CASSA	AUTORIZZAZ. DEFINITIVE CASSA	IMPEGNI	PAGAMENTI COMPETENZA	PAGAMENTI RESIDUI	RESIDUI PROVENIENTI ESERC.PREC.	RESIDUI NUOVA FORMAZIONE
<b>FONDIARIO</b>									
13.01.03. - INTERVENTI IN AGRICOLTURA	1.718.605	2.691.386	2.130.070	2.630.772	2.689.474	2.085.347	218.251	428.566	604.127
13.01.04. - ZOOTECNIA, CACCIA E PESCA	91.936	313.492	237.424	502.723	274.861	113.742	108.394	366.437	161.119
13.01.05. - ECONOMIA MONTANA E FORESTALE	390.034	549.896	439.192	637.074	474.907	369.222	73.884	55.076	105.685
13.01. - AGRICOLTURA	3.390.640	6.241.495	5.013.530	7.641.101	6.114.263	4.660.485	1.194.916	3.354.116	1.453.778
13.02.09. - ALTRI	20.475	31.059	50.835	50.907	29.052	16.291	7.586	14.921	12.761
13.02. - ALIMENTAZIONE	20.475	31.059	50.835	50.907	29.052	16.291	7.586	14.921	12.761
TOTALE SEZIONE XIII	3.411.115	6.272.554	5.064.365	7.692.008	6.143.315	4.676.776	1.202.502	3.369.037	1.466.539
<b>- SEZIONE XIV - INDUSTRIA, COMMERCIO E ARTIGIANATO</b>									
14.01.00. - INDUSTRIA	-	-	-	50.000	-	-	50.000	-	-

SEGUE ALLEGATO 'C'

CONSUNTIVO 1991. - CLASSIFICAZIONE FUNZIONALE DELLE SPESE FINALI DELLO STATO  
(MILIONI DI LIRE)

	PREVISIONI INIZIALI COMPETENZA	PREVISIONI DEFINITIVE COMPETENZA	AUTORIZZAZ. INIZIALI CASSA	AUTORIZZAZ. DEFINITIVE CASSA	IMPEGNI	PAGAMENTI COMPETENZA	PAGAMENTI RESIDUI	RESIDUI PROVENIENTI ESERC. PREC.	RESIDUI NUOVA FORMAZIONE
14.01.01. - SPESE COMUNI	64.733	112.425	71.802	129.831	103.384	86.191	11.710	14.843	17.193
14.01.02. - FONTI DI ENERGIA	22.874	967.526	821.261	1.452.826	967.089	654.234	365.538	367.047	312.854
14.01.03. - MINIERE	184.563	186.843	368.636	348.900	182.997	11.344	55.228	375.441	171.654
14.01.04. - TURISMO E CINEMATOGRAFIA	495.933	711.551	816.517	914.424	711.082	349.354	367.048	560.730	361.728
14.01.09. - ALTRI	1.108.305	2.140.838	1.867.656	4.278.221	2.110.811	910.132	2.634.855	1.101.124	1.200.679
14.01. - INDUSTRIA	1.876.408	4.119.183	3.945.872	7.174.202	4.075.363	2.011.255	3.484.379	2.419.185	2.064.108
14.02.01. - COMMERCIO INTERNO	293.065	410.081	747.119	599.666	406.290	15.468	386.057	1.182.644	390.822
14.02.02. - COMMERCIO ESTERO	1.532.473	1.617.097	1.532.621	2.057.242	1.367.274	1.215.447	557.324	1.383	151.828
14.02. - COMMERCIO	1.825.538	2.027.178	2.279.740	2.656.908	1.773.564	1.230.915	943.381	1.184.027	542.650
14.03.01. - SOSTEGNO ALL'ARTIGIANATO	373.050	633.056	383.962	644.000	635.056	596.810	1.582	41.457	36.246

SEGUE ALLEGATO 'C'

CONSUNTIVO 1991. - CLASSIFICAZIONE FUNZIONALE DELLE SPESE FINALI DELLO STATO  
(MILIONI DI LIRE)

	PREVISIONI INIZIALI COMPETENZA	PREVISIONI DEFINITIVE COMPETENZA	AUTORIZZAZ. INIZIALI CASSA	AUTORIZZAZ. DEFINITIVE CASSA	IMPEGNI	PAGAMENTI COMPETENZA	PAGAMENTI RESIDUI	RESIDUI PROVENIENTI ESERC. PREC.	RESIDUI NUOVA FORMAZIONE
14.03. - ARTIGIANATO	373.050	633.056	383.962	644.000	633.056	596.810	1.582	41.457	36.246
TOTALE SEZIONE XIV	4.074.996	6.779.417	6.609.574	10.475.110	6.481.983	3.838.980	4.429.342	3.644.669	2.643.004
- SEZIONE XV - INTERVENTI STRAORDINARI PER IL MEZZOGIORNO									
15.01.00. - SERVIZI GENERALI	104.100	144.737	104.100	151.634	144.216	139.563	3.728	3.102	4.653
15.02.00. - SVILUPPO ECONOMICO DEL MEZZOGIORNO	21.396	221.395	431.640	461.640	221.378	1.111	288.028	520.759	220.267
15.03.00. - AGENZIA PER IL MEZZOGIORNO	4.072.100	3.872.100	4.072.100	3.967.682	3.603.359	3.597.159	95.482	5.538	6.200
TOTALE SEZIONE XV	4.197.596	4.238.232	4.607.840	4.580.956	3.968.953	3.737.833	387.238	529.399	231.120
- SEZIONE XVI - OPERE ED INTERVENTI ECONOMICI NON ATTRIBUIBILI A PARTICOLARI SETTORI									

SEQUE ALLEGATO 'C'

CONSUNTIVO 1991. - CLASSIFICAZIONE FUNZIONALE DELLE SPESE FINALI DELLO STATO  
(MILIONI DI LIRE)

	PREVISIONI INIZIALI COMPETENZA	PREVISIONI DEFINITIVE COMPETENZA	AUTORIZZAZ. INIZIALI CASSA	AUTORIZZAZ. DEFINITIVE CASSA	IMPEGNI	PAGAMENTI COMPETENZA	PAGAMENTI RESIDUI	RESIDUI PROVENIENTI ESERC.PREC.	RESIDUI NUOVA FORMAZIONE
16.01.00. - SPESE GENERALI E COMUNI A PIU' SERVIZI	245.611	414.723	258.921	1.846.387	407.681	230.695	29.628	1.413.330	176.987
16.02.00. - RIPARAZIONE DANNI DI GUERRA	55.300	56.450	137.703	139.908	56.449	43.869	8.308	128.619	12.580
16.03.00. - OPERE IDRAULICHE	228.094	501.199	1.012.039	1.697.288	489.012	105.050	1.205.576	711.245	383.962
16.04.00. - OPERE VARIE	866.260	935.671	1.406.632	1.882.417	934.890	146.075	466.566	1.322.382	788.814
16.05.00. - TUTELA DELL'AMBIENTE E DIFESA DEL SUOLO	813.959	2.184.572	1.584.118	3.274.700	2.175.935	740.942	122.707	3.018.667	1.434.993
16.06.00. - ALTRI	3.246.489	3.756.891	3.246.490	3.831.744	3.746.190	3.623.598	60.269	14.584	122.592
TOTALE SEZIONE XVI	5.455.713	7.849.506	7.645.903	12.672.444	7.810.157	4.890.229	1.893.054	6.608.827	2.919.928
- SEZIONE XVII - FINANZA REGIONALE E LOCALE									
17.01.01. - FONDO COMUNE DA RIPARTIRE FRA LE REGIONI A STATUTO ORDINARIO	5.402.822	6.142.228	5.402.822	7.142.464	6.142.228	5.942.000	800.000	200.236	200.228
17.01.02. - FONDO ORDINAMENTO REGIONALE	9.098.000	9.098.000	9.098.000	10.012.432	9.098.000	8.205.810	851.901	62.531	892.190

SEGUE ALLEGATO 'C'

CONSUNTIVO 1991. - CLASSIFICAZIONE FUNZIONALE DELLE SPESE FINALI DELLO STATO  
(MILIONI DI LIRE)

	PREVISIONI INIZIALI COMPETENZA	PREVISIONI DEFINITIVE COMPETENZA	AUTORIZZAZ. INIZIALI CASSA	AUTORIZZAZ. DEFINITIVE CASSA	IMPEGNI	PAGAMENTI COMPETENZA	PAGAMENTI RESIDUI	RESIDUI PROVENIENTI ESERC. PREC.	RESIDUI NUOVA FORMAZIONE
17.01.03. - SOMME SOSTITUTIVE DI TRIBUTI, CONTRIBUTI E COMPARTICIPAZIONI	-	170.741	-	170.741	170.741	170.741	-	-	-
17.01.04. - REGOLAZIONI CONTABILI CON LE REGIONI SICILIANA E SARDA	8.170.000	8.170.000	8.170.000	8.170.000	8.170.000	1.068.611	5.921.946	12.626	7.101.389
17.01.05. - REGOLAZIONI CONTABILI CON LE REGIONI A STATUTO ORDINARIO	330	330	330	330	-	-	-	-	-
17.01.06. - FUNZIONAMENTO DEGLI ORGANI REGIONALI	17.152	17.152	17.152	21.981	17.152	12.091	-	4.829	5.060
17.01.07. - FINANZIAMENTO DEI PROGRAMMI REGIONALI DI SVILUPPO	1.341.678	2.758.451	1.425.881	2.973.503	2.756.874	1.768.087	101.474	254.624	988.787
17.01.09. - ALTRI	548.600	1.090.530	749.029	1.621.380	1.090.530	785.530	546.727	135.629	305.000
17.01. - INTERVENTI A FAVORE DELLE REGIONI	24.578.582	27.447.432	24.863.214	30.112.831	27.445.525	17.952.870	8.222.048	670.475	9.492.654
17.02.01. - SOMME SOSTITUTIVE DI TRIBUTI, CONTRIBUTI E COMPARTICIPAZIONI	-	31.068	108	39.418	30.866	27.248	5.513	4.653	3.618
17.02.02. - FINANZIAMENTO BILANCI	12.891.124	40.962.118	13.788.124	43.561.160	40.961.973	38.462.868	1.753.428	2.471.113	2.499.105
17.02.03. - CONTRIBUTI VARI	54.750	171.140	54.750	490.233	171.139	81.185	128.647	420.335	89.955

SEGUE ALLEGATO 'C'

CONSUNTIVO 1991. - CLASSIFICAZIONE FUNZIONALE DELLE SPESE FINALI DELLO STATO  
(MILIONI DI LIRE)

	PREVISIONI INIZIALI COMPETENZA	PREVISIONI DEFINITIVE COMPETENZA	AUTORIZZAZ. INIZIALI CASSA	AUTORIZZAZ. DEFINITIVE CASSA	IMPEGNI	PAGAMENTI COMPETENZA	PAGAMENTI RESIDUI	RESIDUI PROVENIENTI ESERC. PREC.	RESIDUI NUOVA FORMAZIONE
17.02.09. - ALTRI	4.343.538	4.566.255	4.623.912	5.294.425	4.312.184	3.906.159	445.043	797.392	406.025
17.02. - INTERVENTI A FAVORE DI PROVINCE, COMUNI E ALTRI ENTI LOCALI	17.289.412	45.730.581	18.466.894	49.385.236	45.476.162	42.477.460	2.332.631	3.693.493	2.998.703
17.03.00. - INTERVENTI NON RIPARTIBILI	20.000	-	20.000	-	-	-	-	-	-
TOTALE SEZIONE XVII	41.887.994	73.178.013	43.350.108	79.498.067	72.921.687	60.430.330	10.554.679	4.363.968	12.491.357
- SEZIONE XVIII - PROTEZIONE CIVILE E PUBBLICHE CALAMITA'									
18.01.00. - RICOSTRUZIONE ZONE TERREMOTATE	711.272	668.538	782.207	1.820.492	567.695	386.797	961.207	275.840	180.898
18.02.01. - SERVIZI GENERALI	1.044.469	1.326.648	1.053.392	1.513.146	1.314.873	1.199.841	66.479	91.915	115.032
18.02.02. - MANTENIMENTO, AMMODERNAMENTO E POTENZIAMENTO	165.650	185.493	216.850	293.777	184.420	86.391	120.284	63.982	98.029
18.02. - SERVIZI ANTINCENDI	1.210.119	1.512.141	1.270.242	1.806.923	1.499.293	1.286.232	186.763	155.897	213.061

SEQUE ALLEGATO 'C'

CONSUNTIVO 1991. - CLASSIFICAZIONE FUNZIONALE DELLE SPESE FINALI DELLO STATO  
(MILIONI DI LIRE)

	PREVISIONI INIZIALI COMPETENZA	PREVISIONI DEFINITIVE COMPETENZA	AUTORIZZAZ. INIZIALI CASSA	AUTORIZZAZ. DEFINITIVE CASSA	IMPEGNI	PAGAMENTI COMPETENZA	PAGAMENTI RESIDUI	RESIDUI PROVENIENTI ESERC.PREC.	RESIDUI NUOVA FORMAZIONE
TOTALE SEZIONE XVIII	1.921.391	2.180.679	2.052.449	3.627.415	2.066.988	1.673.029	1.147.970	431.737	393.959
- SEZIONE XIX - FONDI SPECIALI E DI RISERVA									
19.01.00. - FONDI SPECIALI PER PROVVEDIMENTI LEGISLATIVI IN CORSO	42.384.425	4.686.283	42.384.425	6.018.538	-	-	-	-	-
19.02.00. - FONDO DI RISERVA PER SPESE OBBLIGATORIE E D'ORDINE	1.600.000	6	1.600.000	739	-	-	-	-	-
19.03.00. - FONDO DI RISERVA PER LE SPESE IMPREVISTE	50.000	324	50.000	349	-	-	-	-	-
19.04.00. - FONDO PER RIASSEGNAZIONE DEI RESIDUI PASSIVI PERENTI	300.000	24	300.000	24	-	-	-	-	-
19.05.00. - ALTRI	16.719.000	2.566.238	16.764.000	2.727.051	2.500.000	2.500.000	-	14.559	-
TOTALE SEZIONE XIX	61.053.425	7.252.875	61.098.425	8.746.701	2.500.000	2.500.000	-	14.559	-

	PREVISIONI INIZIALI COMPETENZA	PREVISIONI DEFINITIVE COMPETENZA	AUTORIZZAZ. INIZIALI CASSA	AUTORIZZAZ. DEFINITIVE CASSA	IMPEGNI	PAGAMENTI COMPETENZA	PAGAMENTI RESIDUI	RESIDUI PROVENIENTI ESERC. PREC.	RESIDUI NUOVA FORMAZIONE
- SEZIONE XX - INTERESSI DI DEBITI									
20.01.00. - SUL DEBITO PUBBLICO PATRIMONIALE	90.159.914	90.208.186	90.169.936	90.352.246	90.630.491	90.168.066	154.167	21.011	462.425
20.02.00. - SU DEBITI DI TESORERIA FLUTTUANTI	44.950.000	43.506.717	44.500.000	43.056.717	43.506.717	40.217.847	2.838.870	938.470	3.288.870
TOTALE SEZIONE XX	135.109.914	133.714.903	134.669.936	133.408.963	134.137.208	130.385.913	2.993.037	959.481	3.751.295
- SEZIONE XXI - ONERI NON RIPARTIBILI									
21.01.01. - SPESE PER L'ESECUZIONE DEL TRATTATO DI PACE	56.250	56.365	180.463	209.872	56.297	102	80.739	162.717	56.194
21.01.02. - RISARCIMENTO DANNI DI GUERRA	16.781	24.401	16.900	23.949	11.568	2.947	528	1.773	8.621
21.01.09. - ALTRI	5	45	5	61	45	-	-	10	45
21.01. - ONERI IN DIPENDENZA DELLA GUERRA	73.036	80.811	197.368	233.882	67.910	3.049	81.267	164.500	64.860
21.02.01. - RESTITUZIONE E RIMBORSI D'IMPOSTE	3.480.751	3.282.260	3.980.751	4.058.654	3.233.241	2.536.656	728.120	401.414	696.585
21.02.02. - VINCITE AL LOTTO	600.000	700.000	600.000	700.000	787.734	787.734	558.525	-	-



SEGUE ALLEGATO 'C'

CONSUNTIVO 1991. - CLASSIFICAZIONE FUNZIONALE DELLE SPESE FINALI DELLO STATO  
(MILIONI DI LIRE)

	PREVISIONI INIZIALI COMPETENZA	PREVISIONI DEFINITIVE COMPETENZA	AUTORIZZAZ. INIZIALI CASSA	AUTORIZZAZ. DEFINITIVE CASSA	IMPEGNI	PAGAMENTI COMPETENZA	PAGAMENTI RESIDUI	RESIDUI PROVENIENTI ESERC. PREC.	RESIDUI NUOVA FORMAZIONE
21.02.09. - ALTRE	1.210	11.482	1.210	16.436	10.854	8.061	2.070	3.258	2.793
21.02. - POSTE RETTIFICATIVE DELLE ENTRATE	4.081.961	3.993.742	4.581.961	4.775.090	4.031.829	3.332.451	1.288.715	404.672	699.378
21.03.01. - BENI MOBILI	377.821	377.821	377.821	377.821	377.821	377.821	-	-	-
21.03.02. - BENI IMMOBILI	215.654	215.654	215.654	646.962	215.654	-	-	215.654	215.654
21.03. - AMMORTAMENTI	593.475	593.475	593.475	1.024.783	593.475	377.821	-	215.654	215.654
21.05.00? - PENSIONI ORDINARIE E RELATIVI ONERI SOCIALI	20.579.800	21.749.442	20.579.800	21.811.857	22.861.403	22.861.403	234	-	1
21.06.00. - ALTRE SPESE	2.429.940	1.501.373	2.532.940	1.792.161	1.463.852	873.217	19.084	146.108 <sup>f</sup>	590.635
TOTALE SEZIONE XXI	27.758.212	27.918.843	28.485.544	29.637.773	29.018.469	27.447.941	1.389.300	930.934	1.570.528
- SEZIONE XXII - RIMBORSO DI PRESTITI									
22.01.01. - BUONI DEL TESORO POLIENNALI	4.846.916	4.846.916	4.862.520	5.000.000	4.846.916	4.824.502	131.729	87.991	22.414

SEGUE ALLEGATO 'C'

CONSUNTIVO 1991. - CLASSIFICAZIONE FUNZIONALE DELLE SPESE FINALI DELLO STATO  
(MILIONI DI LIRE)

	PREVISIONI INIZIALI COMPETENZA	PREVISIONI DEFINITIVE COMPETENZA	AUTORIZZAZ. INIZIALI CASSA	AUTORIZZAZ. DEFINITIVE CASSA	IMPEGNI	PAGAMENTI COMPETENZA	PAGAMENTI RESIDUI	RESIDUI PROVENIENTI ESERC. PREC.	RESIDUI NUOVA FORMAZIONE
22.01.02. - ALTRI ALL'INTERNO	102.431.376	101.101.376	102.431.536	101.210.511	101.101.376	100.747.373	1.574	10.376	354.003
22.01. - DEBITO PUBBLICO	107.278.292	105.948.292	107.294.056	106.210.511	105.948.292	105.571.875	133.303	98.367	376.417
22.02.01. - MUTUI COL CONSORZIO DI CREDITO PER LE OPERE PUBBLICHE	744.590	744.590	744.590	744.590	744.590	744.590	-	-	-
22.02.02. - ALTRI ALL'INTERNO	1.098.733	1.478.733	1.098.733	1.479.228	1.198.556	1.198.348	495	-	208
22.02.03. - ALTRI ALL'ESTERO	76.000	91.000	76.000	91.368	79.761	79.512	368	-	249
22.02. - ALTRI DEBITI	1.919.323	2.314.323	1.919.323	2.315.186	2.022.907	2.022.450	863	-	457
TOTALE SEZIONE XXII	109.197.615	108.262.615	109.213.379	108.525.697	107.971.199	107.594.325	134.166	98.367	376.874
TOTALE SPESE	689.456.091	695.749.525	710.330.137	745.379.992	687.937.271	623.072.145	59.984.910	49.183.600	64.865.122

## SPESE - VARIAZIONI 1991 PER PROVVEDIMENTI E SEZIONI

	COMPETENZA	CASSA
	(MILIONI DI LIRE)	
REGIO DECRETO N.263 DEL 1928		
DISPOSIZIONI LEGISLATIVE, AMMINISTRATIVE E DI CONTABILITA' DEI CORPI, ISTITUTI E STABILIMENTI MILITARI		
ARTICOLO 020		
SEZIONE II - DIFESA NAZIONALE	-6.000	-6.000
SEZIONE IV - SICUREZZA PUBBLICA	-3.047	-3.047
SEZIONE VIII - EDILIZIA	3.047	3.047
SEZIONE XI - IGIENE E SANITA'	6.000	6.000
TOTALE ARTICOLO	0	0
TOTALE LEGGE	0	0
LEGGE N.734 DEL 1973		
CONCESSIONE DI UN ASSEGNO PEREQUATIVO AI DIPENDENTI CIVILI DELLO STATO E SOPPRESSIONE DI INDENNITA' PARTICOLARI		
SEZIONE IV - SICUREZZA PUBBLICA	307	0
TOTALE LEGGE	307	0
LEGGE N.285 DEL 1977		
PROVVEDIMENTI PER L'OCCUPAZIONE GIOVANILE		
SEZIONE I - AMMINISTRAZIONE GENERALE	43	43
SEZIONE III - GIUSTIZIA	175	175
SEZIONE IX - LAVORO E PREVIDENZA SOCIALE	466	0
SEZIONE XVII - FINANZA REGIONALE E LOCALE	140.000	0
SEZIONE XIX - FONDI SPECIALI E DI RISERVA	-140.684	-218
TOTALE LEGGE	0	0

SEGUE : ALLEGATO C/1

	COMPETENZA	CASSA
	(MILIONI DI LIRE)	
LEGGI N.801 DEL 1977		
ISTITUZIONE E ORDINAMENTO DEI SERVIZI PER LE INFORMAZIONI E LA SICUREZZA E DISCIPLINA DEL SEGRETO DI STATO		
SEZIONE II - DIFESA NAZIONALE	195.700	195.700
SEZIONE IV - SICUREZZA PUBBLICA	91.100	91.100
SEZIONE XIX - FONDI SPECIALI E DI RISERVA	-490.400	-490.400
SEZIONE XXI - ONERI NON RIPARTIBILI	203.600	203.600
TOTALE LEGGE	0	0
LEGGI N.385 DEL 1978		
ADEGUAMENTO DELLA DISCIPLINA DEI COMPENSI PER LAVORO STRAORDINARIO AI DIPENDENTI DELLO STATO		
SEZIONE I - AMMINISTRAZIONE GENERALE	122.539	120.679
SEZIONE II - DIFESA NAZIONALE	20.288	18.988
SEZIONE III - GIUSTIZIA	18.757	18.757
SEZIONE IV - SICUREZZA PUBBLICA	128	128
SEZIONE V - RELAZIONI INTERNAZIONALI	3.479	3.301
SEZIONE VI - ISTRUZIONE E CULTURA	23.189	19.497
SEZIONE VII - UNIVERSITA' E RICERCA SCIENTIFICA	3.967	3.967
SEZIONE IX - LAVORO E PREVIDENZA SOCIALE	9.809	9.727
SEZIONE X - ASSISTENZA PUBBLICA	1.279	1.144
SEZIONE XI - IGIENE E SANITA'	4.561	4.491
SEZIONE XII - TRASPORTI E COMUNICAZIONI	11.910	11.134
SEZIONE XIII - AGRICOLTURA E ALIMENTAZIONE	4.368	4.368

SEGUE : ALLEGATO C/1

	COMPETENZA	CASSA
	(MILIONI DI LIRE)	
SEZIONE XIV - INDUSTRIA, COMMERCIO E ARTIGIANATO	4.422	4.122
SEZIONE XV - INTERVENTI STRAORDINARI PER IL MEZZOGIORNO	542	517
SEZIONE XVI - OPERE ED INTERVENTI ECONOMICI NON ATTRIBUIBILI A PARTICOLARI SETTORI	7.943	7.436
SEZIONE XIX - FONDI SPECIALI E DI RISERVA	-237.181	-228.256
TOTALE LEGGE	0	0
LEGGE N.468 DEL 1978		
RIFORMA DI ALCUNE NORME DI CONTABILITA' GENERALE DELLO STATO IN MATERIA DI BILANCIO		
SEZIONE VI - ISTRUZIONE E CULTURA	-5.000	-5.000
SEZIONE XIX - FONDI SPECIALI E DI RISERVA	5.000	5.000
ARTICOLO 005		
SEZIONE I - AMMINISTRAZIONE GENERALE	125.069	49.610
SEZIONE II - DIFESA NAZIONALE	172.820	135.743
SEZIONE IV - SICUREZZA PUBBLICA	50.507	50.507
SEZIONE VI - ISTRUZIONE E CULTURA	8.332	6.834
SEZIONE VIII - EDILIZIA	11.324	8.693
SEZIONE IX - LAVORO E PREVIDENZA SOCIALE	235.921	207.003
SEZIONE X - ASSISTENZA PUBBLICA	363.561	331.732
SEZIONE XI - IGIENE E SANITA'	75.313	68.892
SEZIONE XII - TRASPORTI E COMUNICAZIONI	1.590	1.590
SEZIONE XIII - AGRICOLTURA E ALIMENTAZIONE	755.471	754.594
SEZIONE XIV - INDUSTRIA, COMMERCIO E ARTIGIANATO	365.310	360.310

SEGUE : ALLEGATO C/1

	COMPETENZA	CASSA
	(MILIONI DI LIRE)	
SEZIONE XVII - FINANZA REGIONALE E LOCALE	31.098	31.098
SEZIONE XVIII - PROTEZIONE CIVILE E PUBBLICHE CALAMITA'	27.288	26.754
TOTALE ARTICOLO	2.223.604	2.033.360
ARTICOLO 007		
SEZIONE I - AMMINISTRAZIONE GENERALE	407.522	398.452
SEZIONE II - DIFESA NAZIONALE	196.388	206.388
SEZIONE III - GIUSTIZIA	45.032	45.032
SEZIONE IV - SICUREZZA PUBBLICA	217.252	217.292
SEZIONE V - RELAZIONI INTERNAZIONALI	45.347	59.262
SEZIONE VI - ISTRUZIONE E CULTURA	158.816	150.285
SEZIONE VII - UNIVERSITA' E RICERCA SCIENTIFICA	25.692	26.472
SEZIONE VIII - EDILIZIA	1.486	1.486
SEZIONE IX - LAVORO E PREVIDENZA SOCIALE	79.139	77.120
SEZIONE X - ASSISTENZA PUBBLICA	25.518	25.518
SEZIONE XI - IGIENE E SANITA'	288.036	286.891
SEZIONE XII - TRASPORTI E COMUNICAZIONI	46.878	46.806
SEZIONE XIII - AGRICOLTURA E ALIMENTAZIONE	30.788	30.673
SEZIONE XIV - INDUSTRIA, COMMERCIO E ARTIGIANATO	61.333	62.075
SEZIONE XV - INTERVENTI STRAORDINARI PER IL MEZZOGIORNO	39.116	39.116
SEZIONE XVI - OPERE ED INTERVENTI ECONOMICI NON ATTRIBUIBILI A PARTICOLARI SETTORI	27.909	28.139
SEZIONE XVII - FINANZA REGIONALE E LOCALE	11.478	11.478
SEZIONE XVIII - PROTEZIONE CIVILE E PUBBLICHE CALAMITA'	74.645	74.645

SEGUE : ALLEGATO C/1

	COMPETENZA	CASSA
	(MILIONI DI LIRE)	
SEZIONE XIX - FONDI SPECIALI E DI RISERVA	-1.834.830	-1.851.634
SEZIONE XXI - ONERI NON RIPARTIBILI	52.454	64.504
TOTALE ARTICOLO	0	0
ARTICOLO 008		
SEZIONE III - GIUSTIZIA	2.682	2.682
SEZIONE VI - ISTRUZIONE E CULTURA	6.807	6.807
SEZIONE VII - UNIVERSITA' E RICERCA SCIENTIFICA	3.883	3.883
SEZIONE VIII - EDILIZIA	68.840	68.840
SEZIONE IX - LAVORO E PREVIDENZA SOCIALE	964	964
SEZIONE XI - IGIENE E SANITA'	8.679	8.679
SEZIONE XII - TRASPORTI E COMUNICAZIONI	76.483	76.483
SEZIONE XIII - AGRICOLTURA E ALIMENTAZIONE	48.519	48.519
SEZIONE XIV - INDUSTRIA, COMMERCIO E ARTIGIANATO	8.354	8.354
SEZIONE XVI - OPERE ED INTERVENTI ECONOMICI NON ATTRIBUIBILI A PARTICOLARI SETTORI	54.387	54.387
SEZIONE XVII - FINANZA REGIONALE E LOCALE	14.613	14.613
SEZIONE XVIII - PROTEZIONE CIVILE E PUBBLICHE CALAMITA'	5.766	5.766
SEZIONE XIX - FONDI SPECIALI E DI RISERVA	-299.976	-299.976
TOTALE ARTICOLO	0	0
ARTICOLO 009		
SEZIONE I - AMMINISTRAZIONE GENERALE	24.257	24.257
SEZIONE III - GIUSTIZIA	825	805
SEZIONE IV - SICUREZZA PUBBLICA	5.000	5.000
SEZIONE V - RELAZIONI INTERNAZIONALI	5.160	5.160

SEGUE : ALLEGATO C/1

	COMPETENZA	CASSA
	(MILIONI DI LIRE)	
SEZIONE VI - ISTRUZIONE E CULTURA	2.037	2.037
SEZIONE VII - UNIVERSITA' E RICERCA SCIENTIFICA	5	5
SEZIONE IX - LAVORO E PREVIDENZA SOCIALE	2.290	2.290
SEZIONE X - ASSISTENZA PUBBLICA	1.000	1.000
SEZIONE XI - IGIENE E SANITA'	1.639	1.639
SEZIONE XII - TRASPORTI E COMUNICAZIONI	3.808	3.808
SEZIONE XIII - AGRICOLTURA E ALIMENTAZIONE	1.724	1.724
SEZIONE XIV - INDUSTRIA, COMMERCIO E ARTIGIANATO	4.053	4.053
SEZIONE XVI - OPERE ED INTERVENTI ECONOMICI NON ATTRIBUIBILI A PARTICOLARI SETTORI	1.679	1.674
SEZIONE XVIII - PROTEZIONE CIVILE E PUBBLICHE CALAMITA'	6.200	6.200
SEZIONE XIX - FONDI SPECIALI E DI RISERVA	-59.677	-59.652
TOTALE ARTICOLO	0	0
ARTICOLO 010		
SEZIONE I - AMMINISTRAZIONE GENERALE	-1.000	0
SEZIONE XIX - FONDI SPECIALI E DI RISERVA	1.000	0
TOTALE ARTICOLO	0	0
ARTICOLO 012		
SEZIONE I - AMMINISTRAZIONE GENERALE	2.477	806
SEZIONE III - GIUSTIZIA	50	50
SEZIONE X - ASSISTENZA PUBBLICA	100	100
SEZIONE XII - TRASPORTI E COMUNICAZIONI	37	0
SEZIONE XIV - INDUSTRIA, COMMERCIO E ARTIGIANATO	137	137
TOTALE ARTICOLO	2.801	1.093



SEGUE I ALLEGATO C/1

	COMPETENZA	CASSA
	(MILIONI DI LIRE)	
ARTICOLO 017		
SEZIONE I - AMMINISTRAZIONE GENERALE	61.914	197.355
SEZIONE II - DIFESA NAZIONALE	252.258	192.701
SEZIONE III - GIUSTIZIA	0	8.907
SEZIONE IV - SICUREZZA PUBBLICA	16.485	20.424
SEZIONE V - RELAZIONI INTERNAZIONALI	0	13.394
SEZIONE VI - ISTRUZIONE E CULTURA	53.625	191.971
SEZIONE VII - UNIVERSITA' E RICERCA SCIENTIFICA	5.000	8.610
SEZIONE VIII - EDILIZIA	608	10.673
SEZIONE IX - LAVORO E PREVIDENZA SOCIALE	59.475	90.563
SEZIONE X - ASSISTENZA PUBBLICA	28.133	47.569
SEZIONE XI - IGIENE E SANITA'	43.763	50.001
SEZIONE XII - TRASPORTI E COMUNICAZIONI	13.433	7.890
SEZIONE XIII - AGRICOLTURA E ALIMENTAZIONE	105.707	116.828
SEZIONE XIV - INDUSTRIA, COMMERCIO E ARTIGIANATO	240.260	664.291
SEZIONE XV - INTERVENTI STRAORDINARI PER IL MEZZOGIORNO	0	19
SEZIONE XVI - OPERE ED INTERVENTI ECONOMICI NON ATTRIBUIBILI A PARTICOLARI SETTORI	0	6.866
SEZIONE XVII - FINANZA REGIONALE E LOCALE	162	929.109
SEZIONE XVIII - PROTEZIONE CIVILE E PUBBLICHE CALAMITA'	13.659	16.515
SEZIONE XXI - ONERI NON RIPARTIBILI	0	435
TOTALE ARTICOLO	894.482	2.574.121
TOTALE LEGGE	3.120.887	4.608.575

SEGUE : ALLEGATO C/1

	COMPETENZA	CASSA
	(MILIONI DI LIRE)	
LEGGE N.312 DEL 1980		
NUOVO ASSETTO RETRIBUTIVO-FUNZIONALE DEL PERSONALE CIVILE E MILITARE DELLO STATO		
ARTICOLO 024		
SEZIONE XI - IGIENE E SANITA'	32.480	32.480
SEZIONE XIX - FONDI SPECIALI E DI RISERVA	-17.360	-17.360
TOTALE ARTICOLO	15.120	15.120
TOTALE LEGGE	15.120	15.120

LEGGE N.373 DEL 1980

ULTERIORE PROROGA E RIFINANZIAMENTO DEL  
FONDO DESTINATO ALLE ESIGENZE DEL TERRITORIO  
DI TRIESTE, ISTITUITO CON LEGGE  
COSTITUZIONALE 31 GENNAIO 1963, N.1

SEZIONE I - AMMINISTRAZIONE GENERALE	94	94
SEZIONE VI - ISTRUZIONE E CULTURA	2.340	2.000
SEZIONE VII - UNIVERSITA' E RICERCA SCIENTIFICA	3.200	3.200
SEZIONE X - ASSISTENZA PUBBLICA	1.760	1.680
SEZIONE XI - IGIENE E SANITA'	1.050	700
SEZIONE XIV - INDUSTRIA, COMMERCIO E ARTIGIANATO	19.026	17.506
SEZIONE XVI - OPERE ED INTERVENTI ECONOMICI NON ATTRIBUIBILI A PARTICOLARI SETTORI	32.530	34.820
SEZIONE XIX - FONDI SPECIALI E DI RISERVA	-60.000	-60.000
TOTALE LEGGE	0	0

LEGGE N.590 DEL 1981

NUOVE NORME PER IL FONDO DI SOLIDARIETA'  
NAZIONALE

SEGUE : ALLEGATO C/1

	COMPETENZA	CASSA
	(MILIONI DI LIRE)	
SEZIONE XIII - AGRICOLTURA E ALIMENTAZIONE	195.000	195.000
TOTALE LEGGE	195.000	195.000
LEGGE FINANZIARIA N.730 DEL 1983		
DISPOSIZIONI PER LA FORMAZIONE DEL BILANCIO ANNUALE E PLURIENNALE DELLO STATO (LEGGE FINANZIARIA 1984)		
SEZIONE XII - TRASPORTI E COMUNICAZIONI	35.482	35.482
SEZIONE XVI - OPERE ED INTERVENTI ECONOMICI NON ATTRIBIBILI A PARTICOLARI SETTORI	3.998	3.998
SEZIONE XVII - FINANZA REGIONALE E LOCALE	3.998	3.998
ARTICOLO 037		
SEZIONE XII - TRASPORTI E COMUNICAZIONI	19.990	19.990
TOTALE ARTICOLO	19.990	19.990
TOTALE LEGGE	63.468	63.468
LEGGE FINANZIARIA N.887 DEL 1984		
DISPOSIZIONI PER LA FORMAZIONE DEL BILANCIO ANNUALE E PLURIENNALE DELLO STATO (LEGGE FINANZIARIA 1985).		
SEZIONE XI - IGIENE E SANITA'	4.565	4.565
SEZIONE XII - TRASPORTI E COMUNICAZIONI	2.432	2.432
SEZIONE XVII - FINANZA REGIONALE E LOCALE	8.996	8.996
ARTICOLO 012		
SEZIONE XVII - FINANZA REGIONALE E LOCALE	17.391	17.391
TOTALE ARTICOLO	17.391	17.391
TOTALE LEGGE	33.384	33.384

SEGUE : ALLEGATO C/1

COMPETENZA	CASSA
(MILIONI DI LIRE)	

## LEGGE N.72 DEL 1985

CONVERSIONE IN LEGGE, CON MODIFICAZIONI, DEL  
DECRETO LEGGE 11 GENNAIO 1985, N.2, RECANTE  
ADEGUAMENTO PROVVISORIO DEL TRATTAMENTO  
ECONOMICO DEI DIRIGENTI DELLE  
AMMINISTRAZIONI DELLO STATO, ANCHE AD  
ORDINAMENTO AUTONOMO< E DEL PERSONALE AD  
ESSI COLLEGATO>

SEZIONE XI - IGIENE E SANITA'	84	84
SEZIONE XIX - FONDI SPECIALI E DI RISERVA	-84	-84
TOTALE LEGGE	0	0

## LEGGE N.163 DEL 1985

NUOVA DISCIPLINA DEGLI INTERVENTI DELLO  
STATO A FAVORE DELLO SPETTACOLO.

## ARTICOLO 015

SEZIONE VI - ISTRUZIONE E CULTURA	681.261	681.261
SEZIONE XIV - INDUSTRIA, COMMERCIO E ARTIGIANATO	160.483	160.483
SEZIONE XXI - ONERI NON RIPARTIBILI	-841.744	-841.744
TOTALE ARTICOLO	0	0
TOTALE LEGGE	0	0

## LEGGE N.372 DEL 1985

RIVALUTAZIONE DELL'ASSEGNO PERSONALE E DELLA  
DOTAZIONE DEL PRESIDENTE DELLA REPUBBLICA

SEZIONE I - AMMINISTRAZIONE GENERALE	244	244
SEZIONE XIX - FONDI SPECIALI E DI RISERVA	-244	-244
TOTALE LEGGE	0	0

SEGUE : ALLEGATO C/1

	COMPETENZA	CASSA
	(MILIONI DI LIRE)	
LEGGE N.730 DEL 1986		
DISPOSIZIONI IN MATERIA DI CALAMITA' NATURALI		
SEZIONE VI - ISTRUZIONE E CULTURA	16.686	0
TOTALE LEGGE	16.686	0
LEGGE FINANZIARIA N.41 DEL 1986		
DISPOSIZIONI PER LA FORMAZIONE DEL BILANCIO ANNUALE E PLURIENNALE DELLO STATO (LEGGE FINANZIARIA 1986)		
SEZIONE VI - ISTRUZIONE E CULTURA	56.215	56.215
SEZIONE VIII - EDILIZIA	32.572	32.572
SEZIONE XI - IGIENE E SANITA'	6.681	6.681
SEZIONE XIII - AGRICOLTURA E ALIMENTAZIONE	1.200	1.200
SEZIONE XVII - FINANZA REGIONALE E LOCALE	106.231	106.231
ARTICOLO 014		
SEZIONE VI - ISTRUZIONE E CULTURA	1.707	1.707
SEZIONE VIII - EDILIZIA	1.576	1.576
SEZIONE XII - TRASPORTI E COMUNICAZIONI	7.996	7.996
SEZIONE XVI - OPERE ED INTERVENTI ECONOMICI NON ATTRIBUIBILI A PARTICOLARI SETTORI	32.572	32.572
SEZIONE XVII - FINANZA REGIONALE E LOCALE	229.514	229.514
TOTALE ARTICOLO	273.365	273.365
TOTALE LEGGE	476.264	476.264
LEGGE FINANZIARIA N.910 DEL 1986		
DISPOSIZIONI PER LA FORMAZIONE DEL BILANCIO ANNUALE E PLURIENNALE DELLO STATO (LEGGE		

## SEGUE : ALLEGATO C/1

	COMPETENZA	CASSA
	(MILIONI DI LIRE)	
FINANZIARIA 1987)		
SEZIONE XVII - FINANZA REGIONALE E LOCALE	9.995	9.995
TOTALE LEGGE	9.995	9.995
LEGGE N.183 DEL 1987		
COORDINAMENTO DELLE POLITICHE RIGUARDANTI L'APPARTENENZA DELL'ITALIA ALLE COMUNITA' EUROPEE ED ADEGUAMENTO DELL'ORDINAMENTO INTERNO AGLI ATTI NORMATIVI COMUNITARI		
SEZIONE XIII - AGRICOLTURA E ALIMENTAZIONE	26.800	26.800
TOTALE LEGGE	26.800	26.800
LEGGE N.544 DEL 1988		
ELEVAZIONE DEI LIVELLI DEI TRATTAMENTI SOCIALI E MIGLIORAMENTI DELLE PENSIONI		
SEZIONE VI - ISTRUZIONE E CULTURA	-219	-219
SEZIONE XIV - INDUSTRIA, COMMERCIO E ARTIGIANATO	-33	-33
SEZIONE XVII - FINANZA REGIONALE E LOCALE	252	252
TOTALE LEGGE	0	0
DECRETO LEGGE N.86 DEL 1988		
NORME IN MATERIA PREVIDENZIALE, DI OCCUPAZIONE GIOVANILE E DI MERCATI DI LAVORO, NONCHE' PER IL POTENZIAMENTO DEL SISTEMA INFORMATICO DEL MINISTERO DEL LAVORO E DELLA PREVIDENZA SOCIALE		
ARTICOLO 006		
SEZIONE VI - ISTRUZIONE E CULTURA	0	25.000
SEZIONE IX - LAVORO E PREVIDENZA SOCIALE	0	-60.700

SEGUE : ALLEGATO C/1

	COMPETENZA	CASSA
	(MILIONI DI LIRE)	
SEZIONE XI - IGIENE E SANITA'	0	2.100
SEZIONE XII - TRASPORTI E COMUNICAZIONI	0	6.700
SEZIONE XIV - INDUSTRIA, COMMERCIO E ARTIGIANATO	0	1.800
SEZIONE XVI - OPERE ED INTERVENTI ECONOMICI NON ATTRIBUIBILI A PARTICOLARI SETTORI	0	25.100
TOTALE ARTICOLO	0	0
TOTALE LEGGE	0	0
LEGGI FINANZIARIE		
LEGGI FINANZIARIA N.67 DEL 1988		
DISPOSIZIONI PER LA FORMAZIONE DEL BILANCIO ANNUALE E PLURIENNALE DELLO STATO (L.F. 88)		
SEZIONE VI - ISTRUZIONE E CULTURA	2.394	2.394
SEZIONE VIII - EDILIZIA	8.600	8.600
SEZIONE X - ASSISTENZA PUBBLICA	1.050	1.050
SEZIONE XII - TRASPORTI E COMUNICAZIONI	469	469
SEZIONE XIII - AGRICOLTURA E ALIMENTAZIONE	-563	-563
SEZIONE XVI - OPERE ED INTERVENTI ECONOMICI NON ATTRIBUIBILI A PARTICOLARI SETTORI	-42.550	-42.550
SEZIONE XVII - FINANZA REGIONALE E LOCALE	49.590	49.590
ARTICOLO 017		
SEZIONE XVII - FINANZA REGIONALE E LOCALE	4.997	4.997
TOTALE ARTICOLO	4.997	4.997
TOTALE LEGGE	23.987	23.987
LEGGI FINANZIARIE		
LEGGI N.160 DEL 1989		
CONVERSIONE IN LEGGE, CON MODIFICAZIONI, DEL DECRETO-LEGGI 4 MARZO 1989, N. 77, RECANTE DISPOSIZIONI URGENTI IN MATERIA DI TRASPORTI E DI CONCESSIONI MARITTIME		

SEGUE : ALLEGATO C/1

	COMPETENZA	CASSA
	(MILIONI DI LIRE)	
SEZIONE IX - LAVORO E PREVIDENZA SOCIALE	28.849	0
SEZIONE XII - TRASPORTI E COMUNICAZIONI	-28.849	0
TOTALE LEGGE	0	0
LEGGI N.185 DEL 1989		
RIFINANZIAMENTO DELLE AGEVOLAZIONI ALLE PICCOLE E MEDIE IMPRESE DI CUI ALL'ARTICOLO 1 DEL DECRETO-LEGGE 31 LUGLIO 1987, N. 318, CONVERTITO, CON MODIFICAZIONI, DALLA LEGGE 3 OTTOBRE 1987, N. 399, E POTENZIAMENTO DELLE STRUTTURE DELL'UFFICIO CENTRALE BREVETTI DEL MINISTERO DELL'INDUSTRIA, DEL COMMERCIO E DELL'ARTIGIANATO		
SEZIONE XIV - INDUSTRIA, COMMERCIO E ARTIGIANATO	1.000	1.000
TOTALE LEGGE	1.000	1.000
LEGGI N.38 DEL 1990		
NORME URGENTI IN MATERIA DI FINANZA LOCALE E DI RAPPORTI FINANZIARI TRA LO STATO E LE REGIONI, NONCHE' DISPOSIZIONI VARIE		
SEZIONE XVII - FINANZA REGIONALE E LOCALE	466.855	466.855
TOTALE LEGGE	466.855	466.855
LEGGI N.46 DEL 1990		
NORME PER LA SICUREZZA DEGLI IMPIANTI		
SEZIONE XVI - OPERE ED INTERVENTI ECONOMICI NON ATTRIBUIBILI A PARTICOLARI SETTORI	5.062	5.062
TOTALE LEGGE	5.062	5.062



SEGUE : ALLEGATO C/1

	COMPETENZA	CASSA
	(MILIONI DI LIRE)	
LEGGE N.87 DEL 1990		
INTERVENTI URGENTI PER LA ZOOTECNICA		
SEZIONE XIII - AGRICOLTURA E ALIMENTAZIONE	0	-140.000
SEZIONE XVII - FINANZA REGIONALE E LOCALE	0	140.000
TOTALE LEGGE	0	0
LEGGE N.135 DEL 1990		
PROGRAMMA DI INTERVENTI URGENTI PER LA PREVENZIONE E LA LOTTA CONTRO L'AIDS		
ARTICOLO 001		
SEZIONE XI - IGIENE E SANITA'	345.000	345.000
TOTALE ARTICOLO	345.000	345.000
TOTALE LEGGE	345.000	345.000
LEGGE N.162 DEL 1990		
AGGIORNAMENTO, MODIFICHE ED INTEGRAZIONI DELLA LEGGE 22 DICEMBRE 1975 N. 685, RECANTE DISCIPLINA DEGLI STUPEFACENTI E SOSTANZE PSICOTROPE, PREVENZIONE, CURA E RIABILITAZIONE DEI RELATIVI STATI DI TOSSICODIPENDENZA.		
SEZIONE I - AMMINISTRAZIONE GENERALE	-51.663	-33.639
SEZIONE II - DIFESA NAZIONALE	10.622	0
SEZIONE III - GIUSTIZIA	12.319	19.923
SEZIONE IV - SICUREZZA PUBBLICA	15.960	0
SEZIONE X - ASSISTENZA PUBBLICA	2.000	0
SEZIONE XI - IGIENE E SANITA'	10.762	13.716
ARTICOLO 032		

## SEGUE : ALLEGATO C/1

	COMPETENZA	CASSA
	(MILIONI DI LIRE)	
SEZIONE I - AMMINISTRAZIONE GENERALE	0	-11.973
SEZIONE IV - SICUREZZA PUBBLICA	0	9.973
SEZIONE X - ASSISTENZA PUBBLICA	0	2.000
TOTALE ARTICOLO	0	0
TOTALE LEGGE	0	0
LEGGES N.287 DEL 1990		
NORME PER LA TUTELA DELLA CONCORRENZA E DEL MERCATO		
SEZIONE XIV - INDUSTRIA, COMMERCIO E ARTIGIANATO	32.000	32.000
SEZIONE XIX - FONDI SPECIALI E DI RISERVA	-32.000	-32.000
TOTALE LEGGE	0	0
LEGGES N.289 DEL 1990		
MODIFICHE ALLA DISCIPLINA DELLE INDENNITA' DI ACCOMPAGNAMENTO DI CUI ALLA LEGGE 21 NOVEMBRE 1988, N. 508, RECANTE NORME INTEGRATIVE IN MATERIA DI ASSISTENZA ECONOMICA AGLI INVALIDI CIVILI, AI CIECHI CIVILI ED AI SORDOMUTI E ISTITUZIONE DI UN'INDENNITA' DI FREQUENZA PER I MINORI INVALIDI		
SEZIONE IV - SICUREZZA PUBBLICA	4.000	4.000
SEZIONE X - ASSISTENZA PUBBLICA	396.000	396.000
SEZIONE XIX - FONDI SPECIALI E DI RISERVA	-400.000	-400.000
TOTALE LEGGE	0	0
LEGGES N.302 DEL 1990		
NORME A FAVORE DELLE VITTIME DEL TERRORISMO E DELLA CRIMINALITA' ORGANIZZATA		

SEGUE : ALLEGATO C/1

	COMPETENZA	CASSA
	(MILIONI DI LIRE)	
SEZIONE I - AMMINISTRAZIONE GENERALE	37.750	0
SEZIONE III - GIUSTIZIA	9.000	0
SEZIONE IV - SICUREZZA PUBBLICA	27.000	0
SEZIONE XVIII - PROTEZIONE CIVILE E PUBBLICHE CALAMITA'	4.500	0
SEZIONE XIX - FONDI SPECIALI E DI RISERVA	-78.250	0
TOTALE LEGGE	0	0
LEGGI N.304 DEL 1990		
PROVVEDIMENTI PER LA PROMOZIONE DELLE ESPORTAZIONI		
SEZIONE XIV - INDUSTRIA, COMMERCIO E ARTIGIANATO	47.300	47.300
SEZIONE XIX - FONDI SPECIALI E DI RISERVA	-47.300	-47.300
TOTALE LEGGE	0	0
LEGGI N.306 DEL 1990		
PARTECIPAZIONE DELL'ITALIA ALLA VII RICOSTRUZIONE DELLE RISORSE DELLA BANCA INTERAMERICANA DI SVILUPPO (BID)		
SEZIONE XIV - INDUSTRIA, COMMERCIO E ARTIGIANATO	4.763	4.763
SEZIONE XIX - FONDI SPECIALI E DI RISERVA	-4.763	-4.763
TOTALE LEGGE	0	0
LEGGI N.311 DEL 1990		
ADEGUAMENTO DEL CONTRIBUTO STATALE PER IL FUNZIONAMENTO E L'ATTIVITA' DELLA BIBLIOTECA ITALIANA PER CIECHI REGINA MARGHERITA DI MONZA		

## SEGUE : ALLEGATO C/1

	COMPETENZA	CASSA
	(MILIONI DI LIRE)	
SEZIONE VI - ISTRUZIONE E CULTURA	2.500	2.500
SEZIONE XIX - FONDI SPECIALI E DI RISERVA	-2.500	-2.500
TOTALE LEGGE	0	0
LEGGE N.312 DEL 1990		
CONTRIBUTO ALL'UNIONE ITALIANA CIECHI CON VINCOLO DI DESTINAZIONE PER IL CENTRO NAZIONALE DEL LIBRO PARLATO		
SEZIONE VI - ISTRUZIONE E CULTURA	500	500
SEZIONE XIX - FONDI SPECIALI E DI RISERVA	-500	-500
TOTALE LEGGE	0	0
LEGGE N.321 DEL 1990		
AUMENTO DEL FONDO PER IL CONCORSO NEL PAGAMENTO DEGLI INTERESSI SULLE OPERAZIONI DI CREDITO A FAVORE DELLE IMPRESEARTIGIANE, COSTITUITO PRESSO LA CASSA PER IL CREDITO ALLE IMPRESE ARTIGIANE		
SEZIONE XIV - INDUSTRIA, COMMERCIO E ARTIGIANATO	150.000	150.000
SEZIONE XIX - FONDI SPECIALI E DI RISERVA	-150.000	-150.000
TOTALE LEGGE	0	0
LEGGE N.354 DEL 1990		
ISTITUZIONE DELLA COMMISSIONE DI INDAGINE SULLA POVERTA' E SULL'EMARGINAZIONE		
SEZIONE I - AMMINISTRAZIONE GENERALE	700	700
SEZIONE XIX - FONDI SPECIALI E DI RISERVA	-700	-700
TOTALE LEGGE	0	0

SEGUE : ALLEGATO C/1

COMPETENZA	CASSA
(MILIONI DI LIRE)	

## LEGGE N.359 DEL 1990

AUMENTO DELL'ORGANICO DEL PERSONALE  
APPARTENENTE ALLE FORZE DI POLIZIA,  
DISPOSIZIONI PER LO SNELLIMENTO DELLE  
PROCEDURE DI ASSUNZIONE E RECLUTAMENTO E  
AVVIO DI UN PIANO DI POTENZIAMENTO DELLE  
SEZIONI DI POLIZIA GIUDIZIARIA

SEZIONE I - AMMINISTRAZIONE GENERALE	1.297	1.297
SEZIONE IV - SICUREZZA PUBBLICA	73.693	73.693
SEZIONE XIX - FONDI SPECIALI E DI RISERVA	-74.990	-74.990
TOTALE LEGGE	0	0

## LEGGE N.366 DEL 1990

COMPLETAMENTO ED ADEGUAMENTO DELLE STRUTTURE  
DEL LABORATORIO DI FISICA NUCLEARE DEL GRAN  
SASSO

SEZIONE VII - UNIVERSITA' E RICERCA SCIENTIFICA	6.000	6.000
SEZIONE XII - TRASPORTI E COMUNICAZIONI	9.000	9.000
SEZIONE XIX - FONDI SPECIALI E DI RISERVA	-15.000	-15.000
TOTALE LEGGE	0	0

## LEGGE N.368 DEL 1990

RIORGANIZZAZIONE DEL SERVIZIO PREVENZIONE  
DEGLI INQUINAMENTI E RISANAMENTO AMBIENTALE  
DEL MINISTERO DELL'AMBIENTE

SEZIONE XVI - OPERE ED INTERVENTI ECONOMICI NON ATTRIBUIBILI A PARTICOLARI SETTORI	80	80
SEZIONE XIX - FONDI SPECIALI E DI RISERVA	-80	-80
TOTALE LEGGE	0	0

SEGUE : ALLEGATO C/1

	COMPETENZA	CASSA
	(MILIONI DI LIRE)	
LEGGE N.380 DEL 1990		
INTERVENTI PER LA REALIZZAZIONE DEL SISTEMA IDROVIARIO PADANO-VENETO		
SEZIONE XII - TRASPORTI E COMUNICAZIONI	40.000	40.000
SEZIONE XIX - FONDI SPECIALI E DI RISERVA	-40.000	-40.000
TOTALE LEGGE	0	0
LEGGE N.385 DEL 1990		
DISPOSIZIONI IN MATERIA DI TRASPORTI		
SEZIONE XII - TRASPORTI E COMUNICAZIONI	50.000	50.000
SEZIONE XVI - OPERE ED INTERVENTI ECONOMICI NON ATTRIBUIBILI A PARTICOLARI SETTORI	10.000	10.000
SEZIONE XIX - FONDI SPECIALI E DI RISERVA	-60.000	-60.000
TOTALE LEGGE	0	0
LEGGE N.395 DEL 1990		
ORDINAMENTO DEL CORPO DI POLIZIA PENITENZIARIA		
SEZIONE III - GIUSTIZIA	46.860	46.860
SEZIONE XIX - FONDI SPECIALI E DI RISERVA	-46.860	-46.860
TOTALE LEGGE	0	0
LEGGE N.396 DEL 1990		
INTERVENTI PER ROMA, CAPITALE DELLA REPUBBLICA		
SEZIONE I - AMMINISTRAZIONE GENERALE	700	1.000,
SEZIONE II - DIFESA NAZIONALE	16.000	16.000

SEGUE : ALLEGATO C/1

	COMPETENZA	CASSA
	(MILIONI DI LIRE)	
SEZIONE VI - ISTRUZIONE E CULTURA	56.000	56.000
SEZIONE VIII - EDILIZIA	4.000	4.000
SEZIONE XVII - FINANZA REGIONALE E LOCALE	29.300	29.000
SEZIONE XIX - FONDI SPECIALI E DI RISERVA	-106.000	-106.000
TOTALE LEGGE	0	0
LEGGES N.40 DEL 1990		
CONCESSIONE DI UN CONTRIBUTO STRAORDINARIO ED AUMENTO DEL CONTRIBUTO ORDINARIO AL SERVIZIO SOCIALE INTERNAZIONALE		
SEZIONE V - RELAZIONI INTERNAZIONALI	1.000	1.000
SEZIONE XIX - FONDI SPECIALI E DI RISERVA	-1.000	-1.000
TOTALE LEGGE	0	0
LEGGES N.401 DEL 1990		
RIFORMA DEGLI ISTITUTI ITALIANI DI CULTURA E INTERVENTI PER LA PROMOZIONE DELLA CULTURA E DELLA LINGUA ITALIANE ALL'ESTERO		
SEZIONE V - RELAZIONI INTERNAZIONALI	17.726	17.726
SEZIONE VI - ISTRUZIONE E CULTURA	-2.506	-2.506
SEZIONE XIX - FONDI SPECIALI E DI RISERVA	-15.220	-15.220
TOTALE LEGGE	0	0
LEGGES N.402 DEL 1990		
PARTECIPAZIONE DELL'ITALIA ALL'ESPOSIZIONE UNIVERSALE DI SIVIGLIA		
SEZIONE V - RELAZIONI INTERNAZIONALI	5.000	5.000
SEZIONE XIX - FONDI SPECIALI E DI RISERVA	-5.000	-5.000

SEGUE : ALLEGATO C/1

	COMPETENZA	CASSA
	(MILIONI DI LIRE)	
TOTALE LEGGE	0	0
LEGGI N. 404 DEL 1990		
AVANZAMENTO DEGLI UFFICIALI E SOTTOUFFICIALI DELLE FORZE ARMATE E DELLA GUARDIA DI FINANZA		
SEZIONE I - AMMINISTRAZIONE GENERALE	244	244
SEZIONE II - DIFESA NAZIONALE	10.604	10.604
SEZIONE IV - SICUREZZA PUBBLICA	1.225	1.225
SEZIONE XII - TRASPORTI E COMUNICAZIONI	32	32
SEZIONE XIX - FONDI SPECIALI E DI RISERVA	-12.104	-12.104
TOTALE LEGGE	0	0
LEGGI N. 407 DEL 1990		
DISPOSIZIONI DIVERSE PER L'ATTUAZIONE DELLA MANOVRA DI FINANZA PUBBLICA 1991-1993		
SEZIONE X - ASSISTENZA PUBBLICA	-192.000	-192.000
SEZIONE XVII - FINANZA REGIONALE E LOCALE	897.000	897.000
SEZIONE XIX - FONDI SPECIALI E DI RISERVA	-208.000	-208.000
TOTALE LEGGE	497.000	497.000
LEGGI N. 418 DEL 1990		
CONCESSIONE DI UN CONTRIBUTO ALLA FONDAZIONE FESTIVAL DEI DUE MONDI DI SPOLETO		
SEZIONE VI - ISTRUZIONE E CULTURA	6.000	6.000
SEZIONE XIX - FONDI SPECIALI E DI RISERVA	-3.000	-3.000
TOTALE LEGGE	3.000	3.000



SEGUE : ALLEGATO C/1

	COMPETENZA	CASSA
	(MILIONI DI LIRE)	
<b>LEGGE N.422 DEL 1990</b>		
<b>ADEGUAMENTO DELLE PENSIONI DI GUERRA ED INTEGRAZIONE DEL TRATTAMENTO BASE DEI GRANDI INVALIDI DI GUERRA E PER SERVIZIO</b>		
SEZIONE X - ASSISTENZA PUBBLICA	90.000	90.000
SEZIONE XIX - FONDI SPECIALI E DI RISERVA	-50.000	-50.000
TOTALE LEGGE	40.000	40.000
<b>LEGGE N.423 DEL 1990</b>		
<b>CONTRIBUTI A FAVORE DELL'ISTITUTO SUOR ORSOLA BENINCASA E DELL'ISTITUTO ITALIANO PER GLI STUDI FILOSOFICI. FINANZIAMENTI AI SENSI DELLA LEGGE 5 GIUGNO 1986, N. 253</b>		
SEZIONE VI - ISTRUZIONE E CULTURA	2.200	2.200
TOTALE LEGGE	2.200	2.200
<b>LEGGE N.424 DEL 1990</b>		
<b>AUMENTO DEL CONTRIBUTO ANNUO STATALE A FAVORE DELLA MAISON DE L'ITALIE DELLA CITTA' UNIVERSITARIA DI PARIGI</b>		
SEZIONE VI - ISTRUZIONE E CULTURA	400	400
SEZIONE XIX - FONDI SPECIALI E DI RISERVA	-200	-200
TOTALE LEGGE	200	200
<b>LEGGE N.429 DEL 1990</b>		
<b>PROVVIDENZE A FAVORE DEI FAMILIARI A CARICO DEI CITTADINI ITALIANI TRATTENUTI IN IRAQ O IN KUWAIT</b>		
SEZIONE X - ASSISTENZA PUBBLICA	750	750

· SEQUE : ALLEGATO C/1

	COMPETENZA	CASSA
	(MILIONI DI LIRE)	
TOTALE LEGGE	750	750
LEGGI N.431 DEL 1990		
MISURE URGENTI DI SICUREZZA PER I BENI CULTURALI. MODIFICAZIONI ALLE LEGGI 1 MARZO 1975, N. 44, 7 AGOSTO 1982, N. 526 E 27 GIUGNO 1985, N. 332		
SEZIONE VI - ISTRUZIONE E CULTURA	82.000	82.000
SEZIONE XIX - FONDI SPECIALI E DI RISERVA	-30.600	-30.600
TOTALE LEGGE	51.400	51.400
LEGGI N.432 DEL 1990		
MISURE URGENTI PER L'ATTUAZIONE DELL'INTERVENTO IDROGEOLOGICO E FORESTALE NELLA REGIONE CALABRIA		
SEZIONE XVI - OPERE ED INTERVENTI ECONOMICI NON ATTRIBUIBILI A PARTICOLARI SETTORI	1.240.000	1.240.000
TOTALE LEGGE	1.240.000	1.240.000
LEGGI N.435 DEL 1990		
AUTORIZZAZIONE ALLA PARTECIPAZIONE ITALIANA ALLE INIZIATIVE PER I SERVIZI IN COMUNE FRA LE RAPPRESENTANZE ALL'ESTERO DEIPAESI COMUNITARI		
SEZIONE V - RELAZIONI INTERNAZIONALI	600	600
SEZIONE XIX - FONDI SPECIALI E DI RISERVA	-300	-300
TOTALE LEGGE	300	300
LEGGI N.436 DEL 1990		
CONCESSIONE DI UN CONTRIBUTO VOLONTARIO AL FONDO FIDUCIARIO DELLE NAZIONI UNITE PER LA		

SEGUE : ALLEGATO C/1

	COMPETENZA	CASSA
	(MILIONI DI LIRE)	
CAMBOGIA		
SEZIONE V - RELAZIONI INTERNAZIONALI	1.300	1.300
TOTALE LEGGE	1.300	1.300
LEGGE N.437 DEL 1990		
PARTECIPAZIONE ITALIANA AL FINANZIAMENTO DELLA COSTRUZIONE DI UN MUSEO DELLA CROCE ROSSA INTERNAZIONALE A GINEVRA		
SEZIONE V - RELAZIONI INTERNAZIONALI	400	400
SEZIONE VI - ISTRUZIONE E CULTURA	100	100
TOTALE LEGGE	500	500
DECRETO LEGGE N.279 DEL 1990		
INTERVENTI URGENTI PER LA TORRE DI PISA		
SEZIONE VI - ISTRUZIONE E CULTURA	3.000	3.000
SEZIONE XIX - FONDI SPECIALI E DI RISERVA	-3.000	-3.000
TOTALE LEGGE	0	0
DECRETO LEGGE N.326 DEL 1990		
DISPOSIZIONI URGENTI PER ASSICURARE L'ATTUAZIONE DI RINNOVI CONTRATTUALI RELATIVI AL TRIENNIO 1988-1990		
SEZIONE I - AMMINISTRAZIONE GENERALE	32.590	32.590
SEZIONE II - DIFESA NAZIONALE	508	508
SEZIONE VII - UNIVERSITA' E RICERCA SCIENTIFICA	101.318	101.318
SEZIONE IX - LAVORO E PREVIDENZA SOCIALE	1.176	1.176
SEZIONE XIII - AGRICOLTURA E ALIMENTAZIONE	15.691	15.691

SEGUE : ALLEGATO C/1

	COMPETENZA	CASSA
	(MILIONI DI LIRE)	
SEZIONE XIX - FONDI SPECIALI E DI RISERVA	-66.509	-66.509
TOTALE LEGGE	84.774	84.774
DECRETO LEGGE N.344 DEL 1990		
CORRESPONSIONE AI PUBBLICI DIPENDENTI DI ACCONTI SUI MIGLIORAMENTI ECONOMICI RELATIVI AL PERIODO CONTRATTUALE 1988-1990, NONCHE' DISPOSIZIONI URGENTI IN MATERIA DI PUBBLICO IMPIEGO		
SEZIONE I - AMMINISTRAZIONE GENERALE	42.498	42.498
SEZIONE II - DIFESA NAZIONALE	42.700	42.700
SEZIONE III - GIUSTIZIA	3.051	3.051
SEZIONE IV - SICUREZZA PUBBLICA	14.600	14.600
SEZIONE V - RELAZIONI INTERNAZIONALI	5.465	5.465
SEZIONE VI - ISTRUZIONE E CULTURA	20.635	20.635
SEZIONE VII - UNIVERSITA' E RICERCA SCIENTIFICA	257.056	257.056
SEZIONE IX - LAVORO E PREVIDENZA SOCIALE	3.161	3.161
SEZIONE XI - IGIENE E SANITA'	5.599	5.599
SEZIONE XII - TRASPORTI E COMUNICAZIONI	12.280	12.280
SEZIONE XIII - AGRICOLTURA E ALIMENTAZIONE	5.504	5.504
SEZIONE XIV - INDUSTRIA, COMMERCIO E ARTIGIANATO	1.892	1.892
SEZIONE XVI - OPERE ED INTERVENTI ECONOMICI NON ATTRIBUIBILI A PARTICOLARI SETTORI	1.761	1.761
SEZIONE XIX - FONDI SPECIALI E DI RISERVA	-416.200	-416.200
TOTALE LEGGE	0	0

DECRETO LEGGE N.409 DEL 1990

SEGUE : ALLEGATO C/1

	COMPETENZA	CASSA
	(MILIONI DI LIRE)	
DISPOSIZIONI URGENTI IN TEMA DI PEREQUAZIONE DEI TRATTAMENTI DI PENSIONE NEI SETTORI PRIVATO E PUBBLICO		
SEZIONE III - GIUSTIZIA	200	200
SEZIONE XIX - FONDI SPECIALI E DI RISERVA	-200	-200
TOTALE LEGGE	0	0
DECRETO LEGGE N.415 DEL 1990		
PROROGA DEI TERMINI IN MATERIA DI ASSISTENZA SANITARIA		
SEZIONE XI - IGIENE E SANITA'	90.000	90.000
SEZIONE XIX - FONDI SPECIALI E DI RISERVA	-90.000	-90.000
TOTALE LEGGE	0	0
DECRETO PRESID. REPUBBL. N.44 DEL 1990		
REGOLAMENTO PER IL RECEPIMENTO DELLE NORME RISULTANTI DALLA DISCIPLINA PREVISTA DALL'ACCORDO DEL 26 SETTEMBRE 1989 CONCERNENTE IL PERSONALE DEL COMPARTO MINISTERI ED ALTRE CATEGORIE DI CUI ALL'ARTICOLO 2 DEL DECRETO DEL PRESIDENTE DELLA REPUBBLICA 5 MARZO 1986, N.68		
SEZIONE I - AMMINISTRAZIONE GENERALE	13.251	13.251
SEZIONE II - DIFESA NAZIONALE	10.049	10.049
SEZIONE III - GIUSTIZIA	4.056	4.056
SEZIONE V - RELAZIONI INTERNAZIONALI	905	905
SEZIONE VI - ISTRUZIONE E CULTURA	5.622	5.622
SEZIONE VII - UNIVERSITA' E RICERCA SCIENTIFICA	164	164
SEZIONE IX - LAVORO E PREVIDENZA SOCIALE	911	911

SEGUE : ALLEGATO C/1

	COMPETENZA	CASSA
	(MILIONI DI LIRE)	
SEZIONE XI - IGIENE E SANITA'	540	540
SEZIONE XII - TRASPORTI E COMUNICAZIONI	844	844
SEZIONE XIII - AGRICOLTURA E ALIMENTAZIONE	400	400
SEZIONE XIV - INDUSTRIA, COMMERCIO E ARTIGIANATO	576	576
SEZIONE XVI - OPERE ED INTERVENTI ECONOMICI NON ATTRIBUIBILI A PARTICOLARI SETTORI	745	745
SEZIONE XIX - FONDI SPECIALI E DI RISERVA	-38.063	-38.063
TOTALE LEGGE	0	0

DECRETO PRESID. REPUBBL. N.319 DEL 1990

REGOLAMENTO PER IL RECEPIMENTO DELLE NORME  
RISULTANTI DALLA DISCIPLINA PREVISTA  
DALL'ACCORDO DEL 21 FEBBRAIO 1990  
CONCERNENTE IL PERSONALE DEL COMPARTO DELLE  
UNIVERSITA', DI CUI ALL'ART. 9 DEL DECRETO  
DEL PRESIDENTE DELLA REPUBBLICA 5 MARZO  
1986, N.68.

SEZIONE VI - ISTRUZIONE E CULTURA	39.827	39.827
SEZIONE VII - UNIVERSITA' E RICERCA SCIENTIFICA	225.173	225.173
SEZIONE XIX - FONDI SPECIALI E DI RISERVA	-265.000	-265.000
TOTALE LEGGE	0	0

DECRETO PRESID. REPUBBL. N.333 DEL 1990

REGOLAMENTO PER IL RECEPIMENTO DELLE NORME  
RISULTANTI DALLA DISCIPLINA PREVISTA  
DALL'ACCORDO DEL 23 DICEMBRE 1989  
CONCERNENTE IL PERSONALE DEL COMPARTO DELLE  
REGIONI E DEGLI ENTI PUBBLICI NON ECONOMICI  
DA ESSE DIPENDENTI, DEI COMUNI, DELLE  
PROVINCIE, DELLE COMUNITA' MONTANE, LORO  
CONSORZI O ASSOCIAZIONI, DI CUI ALL'ART. 4  
DEL DECRETO DEL PRESIDENTE DELLA RE PUBBLICA  
5 MARZO 1986, N. 68.

SEGUE : ALLEGATO C/1

	COMPETENZA	CASSA
	(MILIONI DI LIRE)	
SEZIONE XVII - FINANZA REGIONALE E LOCALE	2.503.000	2.503.000
SEZIONE XIX - FONDI SPECIALI E DI RISERVA	-2.503.000	-2.503.000
TOTALE LEGGE	0	0
LEGGE DI BILANCIO N.406 DEL 1990		
BILANCIO DI PREVISIONE DELLO STATO PER L'ANNO FINANZIARIO 1991 E BILANCIO PLURIENNALE PER IL TRIENNIO 1991-93.		
SEZIONE I - AMMINISTRAZIONE GENERALE	-177.585	-177.699
SEZIONE III - GIUSTIZIA	15.805	15.805
SEZIONE IV - SICUREZZA PUBBLICA	162.300	162.300
SEZIONE VI - ISTRUZIONE E CULTURA	7.832	7.820
SEZIONE VII - UNIVERSITA' E RICERCA SCIENTIFICA	10	10
SEZIONE VIII - EDILIZIA	159	86
SEZIONE IX - LAVORO E PREVIDENZA SOCIALE	749.954	749.954
SEZIONE XI - IGIENE E SANITA'	-306	-180
SEZIONE XII - TRASPORTI E COMUNICAZIONI	0	-3.824
SEZIONE XIII - AGRICOLTURA E ALIMENTAZIONE	0	3.824
SEZIONE XIV - INDUSTRIA, COMMERCIO E ARTIGIANATO	556	556
SEZIONE XVII - FINANZA REGIONALE E LOCALE	0	-86
SEZIONE XIX - FONDI SPECIALI E DI RISERVA	-750.000	-750.000
SEZIONE XXI - ONERI NON RIPARTIBILI	-8.256	-8.256
ARTICOLO 002		
SEZIONE I - AMMINISTRAZIONE GENERALE	-22.220	-32.520

SEGUE : ALLEGATO C/1

	COMPETENZA	CASSA
	(MILIONI DI LIRE)	
SEZIONE II - DIFESA NAZIONALE	0	4.520
SEZIONE VI - ISTRUZIONE E CULTURA	22.220	28.000
TOTALE ARTICOLO	0	0
ARTICOLO 003		
SEZIONE I - AMMINISTRAZIONE GENERALE	1.130.190	1.142.454
SEZIONE II - DIFESA NAZIONALE	349.577	346.758
SEZIONE III - GIUSTIZIA	48.312	48.312
SEZIONE IV - SICUREZZA PUBBLICA	75.000	75.000
SEZIONE V - RELAZIONI INTERNAZIONALI	-398.160	-398.160
SEZIONE VI - ISTRUZIONE E CULTURA	309.516	321.290
SEZIONE VII - UNIVERSITA' E RICERCA SCIENTIFICA	88.604	81.704
SEZIONE IX - LAVORO E PREVIDENZA SOCIALE	12.027	12.027
SEZIONE X - ASSISTENZA PUBBLICA	-8.813	-8.813
SEZIONE XI - IGIENE E SANITA'	1.062	1.062
SEZIONE XII - TRASPORTI E COMUNICAZIONI	562.119	564.938
SEZIONE XIII - AGRICOLTURA E ALIMENTAZIONE	286.487	286.487
SEZIONE XIV - INDUSTRIA, COMMERCIO E ARTIGIANATO	4.422	4.422
SEZIONE XVI - OPERE ED INTERVENTI ECONOMICI NON ATTRIBUIBILI A PARTICOLARI SETTORI	506.960	508.072
SEZIONE XVII - FINANZA REGIONALE E LOCALE	1.252.000	1.270.625
SEZIONE XVIII - PROTEZIONE CIVILE E PUBBLICHE CALAMITA'	170.830	170.830
SEZIONE XIX - FONDI SPECIALI E DI RISERVA	-3.781.335	-3.818.209
SEZIONE XX - INTERESSI DI DEBITI	-634.529	-634.529
SEZIONE XXI - ONERI NON RIPARTIBILI	25.731	25.731



SEGUE : ALLEGATO C/1

		COMPETENZA	CASSA
		(MILIONI DI LIRE)	
TOTALE ARTICOLO		0	0
ARTICOLO	005		
SEZIONE I - AMMINISTRAZIONE GENERALE		7.713	7.713
SEZIONE II - DIFESA NAZIONALE		64.813	64.813
SEZIONE IV - SICUREZZA PUBBLICA		21.000	21.000
SEZIONE VI - ISTRUZIONE E CULTURA		34.980	34.980
SEZIONE VIII - EDILIZIA		47.763	47.763
SEZIONE XI - IGIENE E SANITA'		6.556	6.556
SEZIONE XII - TRASPORTI E COMUNICAZIONI		44.111	44.111
SEZIONE XIII - AGRICOLTURA E ALIMENTAZIONE		15.953	15.953
SEZIONE XVI - OPERE ED INTERVENTI ECONOMICI NON ATTRIBUIBILI A PARTICOLARI SETTORI		23.111	23.111
SEZIONE XIX - FONDI SPECIALI E DI RISERVA		-109.600	-109.600
SEZIONE XXI - ONERI NON RIPARTIBILI		-156.400	-156.400
TOTALE ARTICOLO		0	0
ARTICOLO	006		
SEZIONE III - GIUSTIZIA		50	50
TOTALE ARTICOLO		50	50
ARTICOLO	010		
SEZIONE XII - TRASPORTI E COMUNICAZIONI		30.000	30.000
SEZIONE XVI - OPERE ED INTERVENTI ECONOMICI NON ATTRIBUIBILI A PARTICOLARI SETTORI		-30.000	-30.000
TOTALE ARTICOLO		0	0
ARTICOLO	027		
SEZIONE I - AMMINISTRAZIONE GENERALE		19.272	10.749
SEZIONE II - DIFESA NAZIONALE		-600	112.159

SEGUE : ALLEGATO C/1

	COMPETENZA	CASSA
	(MILIONI DI LIRE)	
SEZIONE IV - SICUREZZA PUBBLICA	0	-5.074
SEZIONE V - RELAZIONI INTERNAZIONALI	137	54
SEZIONE VI - ISTRUZIONE E CULTURA	-2.202	-4.920
SEZIONE VII - UNIVERSITA' E RICERCA SCIENTIFICA	-540	705
SEZIONE VIII - EDILIZIA	-310	-262.110
SEZIONE IX - LAVORO E PREVIDENZA SOCIALE	-1.623	224.165
SEZIONE X - ASSISTENZA PUBBLICA	0	-9.334
SEZIONE XI - IGIENE E SANITA'	-481	-14.764
SEZIONE XII - TRASPORTI E COMUNICAZIONI	-5.418	-25.125
SEZIONE XIII - AGRICOLTURA E ALIMENTAZIONE	-674	-454
SEZIONE XIV - INDUSTRIA, COMMERCIO E ARTIGIANATO	-3.815	198
SEZIONE XVI - OPERE ED INTERVENTI ECONOMICI NON ATTRIBUIBILI A PARTICOLARI SETTORI	-3.747	156.689
SEZIONE XVII - FINANZA REGIONALE E LOCALE	0	46.894
SEZIONE XVIII - PROTEZIONE CIVILE E PUBBLICHE CALAMITA'	0	-4.201
TOTALE ARTICOLO	0	225.631
TOTALE LEGGE	518	225.992
LEGGE FINANZIARIA N.405 DEL 1990		
DISPOSIZIONI PER LA FORMAZIONE DEL BILANCIO ANNUALE E PLURIENNALE DELLO STATO (LEGGE FINANZIARIA 1991)		
ARTICOLO 001		
SEZIONE I - AMMINISTRAZIONE GENERALE	613.340	613.340
SEZIONE XVII - FINANZA REGIONALE E LOCALE	84.318	84.318
TOTALE ARTICOLO	697.658	697.658

SEGUE : ALLEGATO C/1

	COMPETENZA	CASSA
	(MILIONI DI LIRE)	
ARTICOLO 011		
SEZIONE XII - TRASPORTI E COMUNICAZIONI	531.772	531.772
SEZIONE XVII - FINANZA REGIONALE E LOCALE	-531.772	-531.772
TOTALE ARTICOLO	0	0
TOTALE LEGGE	697.658	697.658
LEGGI N.3 DEL 1991		
MISURE URGENTI RELATIVE ALL'AVVOCATURA DELLO STATO		
SEZIONE I - AMMINISTRAZIONE GENERALE	4.000	4.000
TOTALE LEGGE	4.000	4.000
LEGGI N.4 DEL 1991		
DISPOSIZIONI URGENTI PER ASSICURARE L'ATTUAZIONE DI RINNOVI CONTRATTUALI RELATIVI AL TRIENNIO 1988-1990		
SEZIONE XI - IGIENE E SANITA'	5.959.000	5.959.000
SEZIONE XVII - FINANZA REGIONALE E LOCALE	374.000	374.000
SEZIONE XIX - FONDI SPECIALI E DI RISERVA	-6.333.000	-6.333.000
TOTALE LEGGE	0	0
LEGGI N.10 DEL 1991		
NORME PER L'ATTUAZIONE DEL PIANO ENERGETICO NAZIONALE IN MATERIA DI USO RAZIONALE DELL'ENERGIA, DI RISPARMIO ENERGETICO E DI SVILUPPO DELLE FONTI RINNOVABILI DI ENERGIA		
SEZIONE XIV - INDUSTRIA, COMMERCIO E ARTIGIANATO	428.000	428.000
SEZIONE XIX - FONDI SPECIALI E DI RISERVA	-428.000	-428.000

SEGUE : ALLEGATO C/1

	COMPETENZA	CASSA
	(MILIONI DI LIRE)	
TOTALE LEGGE	0	0
LEGGE N.11 DEL 1991		
FINANZIAMENTO DEL 13 CENSIMENTO GENERALE DELLA POPOLAZIONE, DEL CENSIMENTO GENERALE DELLE ABITAZIONI E DEL 7 CENSIMENTO GENERALE DELL'INDUSTRIA E DEI SERVIZI		
SEZIONE I - AMMINISTRAZIONE GENERALE	262.000	262.000
SEZIONE XIX - FONDI SPECIALI E DI RISERVA	-262.000	-262.000
TOTALE LEGGE	0	0
LEGGE N.19 DEL 1991		
NORME PER LO SVILUPPO DELLE ATTIVITA' ECONOMICHE E DELLA COOPERAZIONE INTERNAZIONALE DELLA REGIONE FRIULI-VENEZIA GIULIA, DELLA PROVINCIA DI BELLUNO E DELLE AREE LIMITROFE		
SEZIONE VI - ISTRUZIONE E CULTURA	9.000	9.000
SEZIONE VII - UNIVERSITA' E RICERCA SCIENTIFICA	4.000	4.000
SEZIONE XII - TRASPORTI E COMUNICAZIONI	3.000	3.000
SEZIONE XIV - INDUSTRIA, COMMERCIO E ARTIGIANATO	23.000	23.000
SEZIONE XVI - OPERE ED INTERVENTI ECONOMICI NON ATTRIBUIBILI A PARTICOLARI SETTORI	5.000	5.000
SEZIONE XVII - FINANZA REGIONALE E LOCALE	68.000	68.000
SEZIONE XIX - FONDI SPECIALI E DI RISERVA	-112.000	-112.000
TOTALE LEGGE	0	0
LEGGE N.26 DEL 1991		

SEGUE : ALLEGATO C/1

	COMPETENZA	CASSA
	(MILIONI DI LIRE)	
MODIFICHE ALLA LEGGE 9 OTTOBRE 1970, N. 740, E SUCCESSIVE MODIFICAZIONI, RECANTE ORDINAMENTO DELLE CATEGORIE DI PERSONALE SANITARIO ADDETTO AGLI ISTITUTI DI PREVENZIONE E PENA NON APPARTENENTI AI RUOLI ORGANICI DELL'AMMINISTRAZIONE PENITENZIARIA		
SEZIONE III - GIUSTIZIA	4.204	4.204
SEZIONE XIX - FONDI SPECIALI E DI RISERVA	-4.204	-4.204
TOTALE LEGGE	0	0
LEGGE N.31 DEL 1991		
MISURE URGENTI A FAVORE DELLE AZIENDE AGRICOLE E ZOOTECNICHE DANNEGGIATE DALLA ECCEZIONALE SICCA' VERIFICATE SI NELL'ANNATA AGRARIA 1989-1990		
SEZIONE XIII - AGRICOLTURA E ALIMENTAZIONE	100.000	100.000
SEZIONE XV - INTERVENTI STRAORDINARI PER IL MEZZOGIORNO	-100.000	-100.000
TOTALE LEGGE	0	0
LEGGE N.34 DEL 1991		
POTENZIAMENTO DELLE INFRASTRUTTURE LOGISTICHE E OPERATIVE DELLE CAPITANERIE DI PORTO E DEGLI UFFICI PERIFERICI DELLA MARINA MERCANTILE		
SEZIONE VIII - EDILIZIA	20.000	20.000
SEZIONE XIX - FONDI SPECIALI E DI RISERVA	-20.000	-20.000
TOTALE LEGGE	0	0
LEGGE N.42 DEL 1991		
INTERVENTI A FAVORE DEGLI ENTI DELLE PARTECIPAZIONI STATALI		

SEGUE : ALLEGATO C/1

	COMPETENZA	CASSA
	(MILIONI DI LIRE)	
SEZIONE XV - INTERVENTI STRAORDINARI PER IL MEZZOGIORNO	200.000	200.000
SEZIONE XIX - FONDI SPECIALI E DI RISERVA	-100.000	-100.000
TOTALE LEGGE	100.000	100.000
LEGGI N.44 DEL 1991		
PROGRAMMA STRAORDINARIO PER L'AGGIORNAMENTO DEL CATASTO DEL DEMANIO MARITTIMO E LA CREAZIONE DI UN'APPOSITA BANCA DATI		
SEZIONE XII - TRASPORTI E COMUNICAZIONI	20.000	20.000
SEZIONE XIX - FONDI SPECIALI E DI RISERVA	-20.000	-20.000
TOTALE LEGGE	0	0
LEGGI N.45 DEL 1991		
PARTECIPAZIONE DELL'ITALIA ALL'AUMENTO DEL CAPITALE DELLA INTERNATIONAL FINANCE CORPORATION (IFC)		
SEZIONE XIV - INDUSTRIA, COMMERCIO E ARTIGIANATO	5.244	5.244
TOTALE LEGGE	5.244	5.244
LEGGI N.46 DEL 1991		
CONTRIBUTO DELLO STATO ALLE SPESE DI GESTIONE DEL PROGRAMMA NAZIONALE DI RICERCHE AEROSPAZIALI - PRORA -		
SEZIONE VII - UNIVERSITA' E RICERCA SCIENTIFICA	9.500	9.500
SEZIONE XIX - FONDI SPECIALI E DI RISERVA	-9.500	-9.500
TOTALE LEGGE	0	0

SEGUE : ALLEGATO C/1

	COMPETENZA	CASSA
	(MILIONI DI LIRE)	
LEGGE N.53 DEL 1991		
RATIFICA ED ESECUZIONE DELL'ACCORDO CHE ISTITUISCE LA BANCA EUROPEA PER LA RICOSTRUZIONE E LO SVILUPPO (BERS), ADOTTATO A PARIGI IL 29 MAGGIO 1990		
SEZIONE XVI - OPERE ED INTERVENTI ECONOMICI NON ATTRIBUIBILI A PARTICOLARI SETTORI	78.200	78.200
SEZIONE XIX - FONDI SPECIALI E DI RISERVA	-78.200	-78.200
TOTALE LEGGE	0	0
LEGGE N.59 DEL 1991		
DISPOSIZIONI URGENTI IN TEMA DI PEREQUAZIONE DEI TRATTAMENTI DI PENSIONE NEI SETTORI PRIVATO E PUBBLICO		
SEZIONE III - GIUSTIZIA	300	300
SEZIONE IX - LAVORO E PREVIDENZA SOCIALE	1.330.000	1.330.000
SEZIONE XII - TRASPORTI E COMUNICAZIONI	21.160	21.160
SEZIONE XIX - FONDI SPECIALI E DI RISERVA	-2.000.300	-2.000.300
SEZIONE XXI - ONERI NON RIPARTIBILI	648.840	648.840
TOTALE LEGGE	0	0
LEGGE N.74 DEL 1991		
CONCORSO DELLO STATO AGLI ONERI SOSTENUTI DAGLI ENTI LOCALI PER L'ACCENSIONE DI MUTUI PER LA COSTRUZIONE DI SISTEMI FERROVIARI PASSANTI		
SEZIONE XVII - FINANZA REGIONALE E LOCALE	36.000	36.000
SEZIONE XIX - FONDI SPECIALI E DI RISERVA	-36.000	-36.000
TOTALE LEGGE	0	0

SEGUE : ALLEGATO C/1

	COMPETENZA	CASSA
	(MILIONI DI LIRE)	
LEGGI N.80 DEL 1991		
DISPOSIZIONI URGENTI IN FAVORE DEGLI ENTI LOCALI PER IL 1991		
SEZIONE XIV - INDUSTRIA, COMMERCIO E ARTIGIANATO	36.000	36.000
SEZIONE XVII - FINANZA REGIONALE E LOCALE	1.881.426	1.881.426
SEZIONE XIX - FONDI SPECIALI E DI RISERVA	-254.518	-254.518
TOTALE LEGGE	1.662.908	1.662.908

LEGGI N.82 DEL 1991

NUOVE MISURE IN MATERIA DI SEQUESTRI DI PERSONA A SCOPO DI ESTORSIONE E PER LA PROTEZIONE DI COLORO CHE COLLABORANO CON LA GIUSTIZIA

SEZIONE IV - SICUREZZA PUBBLICA	10.250	10.250
SEZIONE XIX - FONDI SPECIALI E DI RISERVA	-10.250	-10.250
TOTALE LEGGE	0	0

LEGGI N.89 DEL 1991

DISPOSIZIONI IN MATERIA DI FISCALIZZAZIONE DEGLI ONERI SOCIALI E DI SGRAVI CONTRIBUTIVI NEL MEZZOGIORNO

SEZIONE IX - LAVORO E PREVIDENZA SOCIALE	204.000	183.600
SEZIONE X - ASSISTENZA PUBBLICA	34.000	34.000
SEZIONE XIX - FONDI SPECIALI E DI RISERVA	-238.000	-217.600
TOTALE LEGGE	0	0

LEGGI N.99 DEL 1991



SEGUE : ALLEGATO C/1

	COMPETENZA	CASSA
	(MILIONI DI LIRE)	
INTERVENTI URGENTI PER OPERE CONNESSE ALLA ESPOSIZIONE INTERNAZIONALE "COLOMBO '92"		
SEZIONE XVII - FINANZA REGIONALE E LOCALE	50.000	50.000
SEZIONE XIX - FONDI SPECIALI E DI RISERVA	-50.000	-50.000
TOTALE LEGGE	0	0
LEGGE N.107 DEL 1991		
RIFINANZIAMENTO DELLA LEGGE 14 GIUGNO 1989, N. 234, RECANTE DISPOSIZIONI CONCERNENTI L'INDUSTRIA NAVALMECCANICA ED ARMATORIALE E PROVVEDIMENTI A FAVORE DELLA RICERCA APPLICATA AL SETTORE NAVALE		
SEZIONE XII - TRASPORTI E COMUNICAZIONI	165.000	165.000
SEZIONE XIX - FONDI SPECIALI E DI RISERVA	-75.000	-75.000
TOTALE LEGGE	90.000	90.000
LEGGE N.113 DEL 1991		
INIZIATIVE PER LA DIFFUSIONE DELLA CULTURA SCIENTIFICA		
SEZIONE VII - UNIVERSITA' E RICERCA SCIENTIFICA	10.000	10.000
SEZIONE XIX - FONDI SPECIALI E DI RISERVA	-10.000	-10.000
TOTALE LEGGE	0	0
LEGGE N.115 DEL 1991		
AUMENTO DEL CONTRIBUTO ANNUO ALL'ISTITUTO INTERNAZIONALE DELLE NAZIONI UNITE PER LA RICERCA SULLA CRIMINALITA' E LA GIUSTIZIA (UNICRI), GIA' ISTITUTO DI RICERCA DELLE NAZIONI UNITE PER LA DIFESA SOCIALE (UNSDRI)		

SEGUE : ALLEGATO C/1

	COMPETENZA	CASSA
	(MILIONI DI LIRE)	
SEZIONE V - RELAZIONI INTERNAZIONALI	1.200	1.200
SEZIONE XIX - FONDI SPECIALI E DI RISERVA	-600	-600
TOTALE LEGGE	600	600
LEGGE N.116 DEL 1991		
CELEBRAZIONI DEL BIMILLENARIO DELLA MORTE DI QUINTO ORAZIO FLACCO		
SEZIONE VI - ISTRUZIONE E CULTURA	1.000	1.000
SEZIONE XIX - FONDI SPECIALI E DI RISERVA	-1.000	-1.000
TOTALE LEGGE	0	0
LEGGE N.117 DEL 1991		
AUTORIZZAZIONE DI SPESA PER L'ACQUISTO, LA RISTRUTTURAZIONE E LA COSTRUZIONE DI IMMOBILI DA ADIBIRE A SEDI DI RAPPRESENTANZE DIPLOMATICHE ED UFFICI CONSOLARI, NONCHE' AD ALLOGGI PER IL PERSONALE		
SEZIONE VIII - EDILIZIA	20.000	20.000
SEZIONE XIX - FONDI SPECIALI E DI RISERVA	-10.000	-10.000
TOTALE LEGGE	10.000	10.000
LEGGE N.118 DEL 1991		
EROGAZIONE DI CONTRIBUTI VOLONTARI A FAVORE DI ORGANISMI DELLE NAZIONI UNITE OPERANTI NEL SETTORE DEL DISARMO, O DI ALTRI ENTI ITALIANI E STRANIERI, PER STUDI, CONVEGNI O ALTRE INIZIATIVE NEL SETTORE DEL DISARMO PROMOSSI O COMUNQUE PATROCINATI DALLE NAZIONI UNITE		
SEZIONE V - RELAZIONI INTERNAZIONALI	210	210
SEZIONE XIX - FONDI SPECIALI E DI RISERVA	-210	-210

SEGUE : ALLEGATO C/1

	COMPETENZA	CASSA
	(MILIONI DI LIRE)	
TOTALE LEGGE	0	0
LEGGE N.119 DEL 1991		
PARTECIPAZIONE DELL'ITALIA ALL'INIZIATIVA EUROPEA EUREKA AUDIOVISIVO		
SEZIONE V - RELAZIONI INTERNAZIONALI	1.150	1.150
SEZIONE XIX - FONDI SPECIALI E DI RISERVA	-1.150	-1.150
TOTALE LEGGE	0	0
LEGGE N.120 DEL 1991		
NORME IN FAVORE DEI PRIVI DELLA VISTA PER L'AMMISSIONE AI CONCORSI NONCHE' ALLA CARRIERA DIRETTIVA NELLA PUBBLICA AMMINISTRAZIONE E NEGLI ENTI PUBBLICI, PER IL PENSIONAMENTO, PER L'ASSEGNAZIONE DI SEDE E LA MOBILITA' DEL PERSONALE DIRETTIVO E DOCENTE DELLA SCUOLA		
SEZIONE XIX - FONDI SPECIALI E DI RISERVA	-600	-600
SEZIONE XXI - ONERI NON RIPARTIBILI	600	600
TOTALE LEGGE	0	0
LEGGE N.125 DEL 1991		
AZIONI POSITIVE PER LA REALIZZAZIONE DELLA PARITA' UOMO-DONNA NEL LAVORO		
SEZIONE IX - LAVORO E PREVIDENZA SOCIALE	10.000	10.000
SEZIONE XIX - FONDI SPECIALI E DI RISERVA	-10.000	-10.000
TOTALE LEGGE	0	0
LEGGE N.131 DEL 1991		

## SEGUE : ALLEGATO C/1

	COMPETENZA	CASSA
	(MILIONI DI LIRE)	
MODIFICA ALL'ARTICOLO 8 DELLA LEGGE 14 MARZO 1968, N. 273, IN MATERIA DI DURATA DEI CORSI DI LAUREA IN CHIMICA E TECNOLOGIE FARMACEUTICHE E IN VETERINARIA DELL'ACCADEMIA DI SANITA' MILITARE INTERFORZE		
SEZIONE II - DIFESA NAZIONALE	6	6
SEZIONE XIX - FONDI SPECIALI E DI RISERVA	-6	-6
TOTALE LEGGE	0	0
LEGGE N.158 DEL 1991		
DIFFERIMENTO DI TERMINI PREVISTI DA DISPOSIZIONI LEGISLATIVE		
SEZIONE V - RELAZIONI INTERNAZIONALI	2.900	2.900
SEZIONE XIX - FONDI SPECIALI E DI RISERVA	-2.900	-2.900
TOTALE LEGGE	0	0
LEGGE N.161 DEL 1991		
ADEGUAMENTO DEL CONTRIBUTO DELL'ASSOCIAZIONE VILLA VIGONI DIMENAGGIO		
SEZIONE VI - ISTRUZIONE E CULTURA	150	150
SEZIONE XIX - FONDI SPECIALI E DI RISERVA	-150	-150
TOTALE LEGGE	0	0
LEGGE N.169 DEL 1991		
DISPOSIZIONI URGENTI IN MATERIA DI SOSTEGNO DELL'OCCUPAZIONE		
SEZIONE IX - LAVORO E PREVIDENZA SOCIALE	50.000	50.000
SEZIONE XIV - INDUSTRIA, COMMERCIO E ARTIGIANATO	0	50.000

SEGUE : ALLEGATO C/1

	COMPETENZA	CASSA
	(MILIONI DI LIRE)	
SEZIONE XVI - OPERE ED INTERVENTI ECONOMICI NON ATTRIBUIBILI A PARTICOLARI SETTORI	0	-50.000
SEZIONE XIX - FONDI SPECIALI E DI RISERVA	-50.000	-50.000
TOTALE LEGGE	0	0
LEGGE N.181 DEL 1991		
DISPOSIZIONI PER IL RIFINANZIAMENTO DI INTERVENTI IN CAMPO ECONOMICO		
SEZIONE XIV - INDUSTRIA, COMMERCIO E ARTIGIANATO	362.300	212.300
TOTALE LEGGE	362.300	212.300
LEGGE N.186 DEL 1991		
ISTITUZIONE DEL COMITATO INTERMINISTERIALE PER LA PROGRAMMAZIONE ECONOMICA NEL TRASPORTO (CIPET)		
SEZIONE XII - TRASPORTI E COMUNICAZIONI	2.000	2.000
SEZIONE XIX - FONDI SPECIALI E DI RISERVA	-2.000	-2.000
TOTALE LEGGE	0	0
LEGGE N.194 DEL 1991		
INTERVENTI DI COMPLETAMENTO DELLE OPERE DI STABILIZZAZIONE DEL DUOMO DI COMO		
SEZIONE VI - ISTRUZIONE E CULTURA	3.000	1.000
SEZIONE XIX - FONDI SPECIALI E DI RISERVA	-3.000	-1.000
TOTALE LEGGE	0	0
LEGGE N.195 DEL 1991		

SEGUE : ALLEGATO C/1

	COMPETENZA	CASSA
	(MILIONI DI LIRE)	
PROVVEDIMENTI IN FAVORE DELLE POPOLAZIONI DELLE PROVINCE DI SIRACUSA, CATANIA E RAGUSA COLPITE DAL TERREMOTO NEL DICEMBRE 1990 ED ALTRE DISPOSIZIONI IN FAVORE DELLE ZONE DANNEGGIATE DA ECCEZIONALI AVVERSITA' ATMOSFERICHE DAL GIUGNO 1990 AL GENNAIO 1991		
SEZIONE I - AMMINISTRAZIONE GENERALE	1.000	0
SEZIONE XVI - OPERE ED INTERVENTI ECONOMICI NON ATTRIBUIBILI A PARTICOLARI SETTORI	22.000	10.000
SEZIONE XIX - FONDI SPECIALI E DI RISERVA	-23.000	-10.000
TOTALE LEGGE	0	0
LEGGI N.199 DEL 1991		
RIORDINO E RIVALUTAZIONE DEGLI ASSEGNI STRAORDINARI ANNESSI ALLE DECORAZIONI AL VALOR MILITARE		
SEZIONE X - ASSISTENZA PUBBLICA	10.326	10.326
SEZIONE XIX - FONDI SPECIALI E DI RISERVA	-10.326	-10.326
TOTALE LEGGE	0	0
LEGGI N.201 DEL 1991		
DIFFERIMENTO AL 31 DICEMBRE 1991 DELLE DISPOSIZIONI DI CUI ALLA LEGGE 8 NOVEMBRE 1986, N. 752 (LEGGI PLURIENNALE PER L'ATTUAZIONE DI INTERVENTI PROGRAMMATI IN AGRICOLTURA)		
SEZIONE XIII - AGRICOLTURA E ALIMENTAZIONE	1.040.000	399.160
SEZIONE XIX - FONDI SPECIALI E DI RISERVA	-1.040.000	-399.160
TOTALE LEGGE	0	0
LEGGI N.202 DEL 1991		

SEGUE : ALLEGATO C/1

	COMPETENZA	CASSA
	(MILIONI DI LIRE)	
PROVVEDIMENTI URGENTI PER LA FINANZA PUBBLICA		
SEZIONE XII - TRASPORTI E COMUNICAZIONI	1.000	1.000
SEZIONE XIX - FONDI SPECIALI E DI RISERVA	-1.000	-1.000
TOTALE LEGGE	0	0
LEGGES N.207 DEL 1991		
PARTECIPAZIONE DELL'ITALIA ALLA RICOSTITUZIONE DELLE RISORSE DEL FONDO INTERNAZIONALE PER LO SVILUPPO AGRICOLO		
SEZIONE XIV - INDUSTRIA, COMMERCIO E ARTIGIANATO	34.510	34.510
SEZIONE XIX - FONDI SPECIALI E DI RISERVA	-17.255	-17.255
TOTALE LEGGE	17.255	17.255
LEGGES N.213 DEL 1991		
CONTRIBUTO STRAORDINARIO DELLO STATO ALL'ACCADEMIA DELLA CRUSCA		
SEZIONE VI - ISTRUZIONE E CULTURA	2.000	2.000
SEZIONE XIX - FONDI SPECIALI E DI RISERVA	-2.000	-2.000
TOTALE LEGGE	0	0
LEGGES N.216 DEL 1991		
PRIMI INTERVENTI IN FAVORE DEI MINORI SOGGETTI A RISCHIO DI COINVOLGIMENTO IN ATTIVITA' CRIMINOSE		
SEZIONE III - GIUSTIZIA	10.000	10.000
SEZIONE X - ASSISTENZA PUBBLICA	25.000	25.000
SEZIONE XIX - FONDI SPECIALI E DI RISERVA	-35.000	-35.000

SEGUE : ALLEGATO C/1

	COMPETENZA	CASSA
	(MILIONI DI LIRE)	
TOTALE LEGGE	0	0
LEGGE N.233 DEL 1991		
FINANZIAMENTI PER IL RESTAURO ED IL RECUPERO DELLE VILLE VENETE		
SEZIONE VI - ISTRUZIONE E CULTURA	15.000	15.000
SEZIONE XIX - FONDI SPECIALI E DI RISERVA	-15.000	-15.000
TOTALE LEGGE	0	0
LEGGE N.234 DEL 1991		
CONTRIBUTI PER LE CELEBRAZIONI DEL CINQUECENTENARIO DI PIERODELLA FRANCESCA E DI LORENZO IL MAGNIFICO, PER ISTITUTIMUSICALI E ACCADEMIE DI BELLE ARTI, NONCHE' PER LA CATALOGAZIONE DI ARCHIVI DI NOTEVOLE INTERESSE STORICO		
SEZIONE VI - ISTRUZIONE E CULTURA	7.900	7.900
SEZIONE XIX - FONDI SPECIALI E DI RISERVA	-7.900	-7.900
TOTALE LEGGE	0	0
LEGGE N.243 DEL 1991		
UNIVERSITA' NON STATALI LEGALMENTE RICONOSCIUTE		
SEZIONE VII - UNIVERSITA' E RICERCA SCIENTIFICA	87.000	87.000
SEZIONE XIX - FONDI SPECIALI E DI RISERVA	-87.000	-87.000
TOTALE LEGGE	0	0
LEGGE N.245 DEL 1991		



SEGUE : ALLEGATO C/1

	COMPETENZA	CASSA
	(MILIONI DI LIRE)	
NUOVA DISCIPLINA PER L'INQUADRAMENTO DEL PERSONALE GIA' DIPENDENTE DELL'ENTE ZOLFI ITALIANI		
SEZIONE XIV - INDUSTRIA, COMMERCIO E ARTIGIANATO	275	275
SEZIONE XIX - FONDI SPECIALI E DI RISERVA	-275	-275
TOTALE LEGGE	0	0
LEGGE N.250 DEL 1991		
CONTRIBUTO DELLO STATO A FAVORE DELLE ASSOCIAZIONI COMBATTENTISTICHE		
SEZIONE X - ASSISTENZA PUBBLICA	5.000	5.000
SEZIONE XIX - FONDI SPECIALI E DI RISERVA	-5.000	-5.000
TOTALE LEGGE	0	0
LEGGE N.255 DEL 1991		
POTENZIAMENTO DEGLI ORGANICI DEL PERSONALE MILITARE DELLE CAPITANERIE DI PORTO		
SEZIONE XII - TRASPORTI E COMUNICAZIONI	412	0
SEZIONE XIX - FONDI SPECIALI E DI RISERVA	-412	0
TOTALE LEGGE	0	0
LEGGE N.260 DEL 1991		
RATIFICA DELLA CONVENZIONE DI SICUREZZA SOCIALE FRA LA REPUBBLICA ITALIANA E LA REPUBBLICA DEL VENEZUELA, FIRMATA IL 7.6.88 A ROMA		
SEZIONE V - RELAZIONI INTERNAZIONALI	11	0
SEZIONE IX - LAVORO E PREVIDENZA SOCIALE	6.400	0

SEGUE : ALLEGATO C/1

	COMPETENZA	CASSA
	(MILIONI DI LIRE)	
SEZIONE XIX - FONDI SPECIALI E DI RISERVA	-6.411	0
TOTALE LEGGE	0	0
LEGGE N.261 DEL 1991		
NORME CONCERNENTI MISURA E DISCIPLINA DEI TRATTAMENTI PENSIONISTICI DI GUERRA		
SEZIONE IX - LAVORO E PREVIDENZA SOCIALE	-14.000	-14.000
SEZIONE X - ASSISTENZA PUBBLICA	40.000	40.000
SEZIONE XIX - FONDI SPECIALI E DI RISERVA	-26.000	-26.000
TOTALE LEGGE	0	0
LEGGE N.266 DEL 1991		
LEGGE QUADRO SUL VOLONTARIATO		
SEZIONE I - AMMINISTRAZIONE GENERALE	2.000	0
SEZIONE XIX - FONDI SPECIALI E DI RISERVA	-2.000	0
TOTALE LEGGE	0	0
LEGGE N.267 DEL 1991		
ATTUAZIONE DEL TERZO PIANO NAZIONALE DELLA PESCA MARITTIMA EMISURE IN MATERIA DI CREDITO PESCHERECCIO, NONCHE' DI RICONVERSIONE DELLE UNITA' ADIBITE ALLA PESCA CON RETI DA POSTA DERIVANTE		
SEZIONE XIII - AGRICOLTURA E ALIMENTAZIONE	100.000	7.260
SEZIONE XIX - FONDI SPECIALI E DI RISERVA	-100.000	-7.260
TOTALE LEGGE	0	0
LEGGE N.278 DEL 1991		

SEGUE : ALLEGATO C/1

	COMPETENZA	CASSA
	(MILIONI DI LIRE)	
MODIFICHE ED INTEGRAZIONI ALLE LEGGI 25 FEBBRAIO 1987, N.67, E 7 AGOSTO 1990, N.250, CONTENENTI PROVVIDENZE A FAVORE DELLAEDITORIA		
SEZIONE VI - ISTRUZIONE E CULTURA	4.000	4.000
SEZIONE XIV - INDUSTRIA, COMMERCIO E ARTIGIANATO	19.000	19.000
SEZIONE XIX - FONDI SPECIALI E DI RISERVA	-23.000	-23.000
TOTALE LEGGE	0	0
LEGGES N.281 DEL 1991		
LEGGES QUADRO IN MATERIA DI ANIMALI DI AFFEZIONE E PREVENZIONE DEL RANDAGISMO		
SEZIONE XI - IGIENE E SANITA'	1.000	1.000
SEZIONE XIX - FONDI SPECIALI E DI RISERVA	-1.000	-1.000
TOTALE LEGGE	0	0
LEGGES N.282 DEL 1991		
RIFORMA DELL'ENEA		
SEZIONE XIV - INDUSTRIA, COMMERCIO E ARTIGIANATO	500.000	500.000
SEZIONE XIX - FONDI SPECIALI E DI RISERVA	-500.000	-500.000
TOTALE LEGGE	0	0
LEGGES N.284 DEL 1991		
LIBERALIZZAZIONE DEI PREZZI DEL SETTORE TURISTICO E INTERVENTI DI SOSTEGNO ALLE IMPRESSES TURISTICHE		
SEZIONE XIV - INDUSTRIA, COMMERCIO E ARTIGIANATO	50.000	50.000

SEGUE : ALLEGATO C/1

	COMPETENZA	CASSA
	(MILIONI DI LIRE)	
SEZIONE XIX - FONDI SPECIALI E DI RISERVA	-50.000	-50.000
TOTALE LEGGE	0	0
LEGGE N.317 DEL 1991		
INTERVENTI PER L'INNOVAZIONE E LO SVILUPPO DELLE PICCOLE IMPRESE		
SEZIONE XIV - INDUSTRIA, COMMERCIO E ARTIGIANATO	150.650	0
SEZIONE XIX - FONDI SPECIALI E DI RISERVA	-150.650	0
TOTALE LEGGE	0	0
LEGGE N.321 DEL 1991		
INTERVENTI STRAORDINARI PER LA FUNZIONALITA' DEGLI UFFICI GIUDIZIARI E PER IL PERSONALE DELL'AMMINISTRAZIONE DELLA GIUSTIZIA		
SEZIONE III - GIUSTIZIA	93.336	73.336
SEZIONE XIX - FONDI SPECIALI E DI RISERVA	-93.336	-73.336
TOTALE LEGGE	0	0
LEGGE N.325 DEL 1991		
RATIFICA ED ESECUZIONE DELL'ACCORDO INTERNAZIONALE SULLA JUTA E SUI PRODOTTI DI JUTA, CON ANNESSI, FATTO A GINEVRA IL 3 NOVEMBRE 1989		
SEZIONE V - RELAZIONI INTERNAZIONALI	12	12
SEZIONE XIX - FONDI SPECIALI E DI RISERVA	-12	-12
TOTALE LEGGE	0	0
LEGGE N.329 DEL 1991		

SEGUE : ALLEGATO C/1

	COMPETENZA	CASSA
	(MILIONI DI LIRE)	
RATIFICA ED ESECUZIONE DELL' ACCORDO TRA IL GOVERNO DELLA REPUBBLICA ITALIANA ED IL GOVERNO DELL'UNIONE DELLE REPUBBLICHE SOCIALISTE PER L'ATTUAZIONE DI SCAMBI GIOVANILI, FATTO A ROMA IL 30 NOVEMBRE 1989		
SEZIONE VI - ISTRUZIONE E CULTURA	359	359
SEZIONE XIX - FONDI SPECIALI E DI RISERVA	-359	-359
TOTALE LEGGE	0	0
LEGGE N.334 DEL 1991		
INTERVENTI STRAORDINARI A FAVORE DEGLI ENTI AUTONOMI TEATRO COMUNALE DELL'OPERA DI GENOVA, TEATRO REGIO DI TORINO, TEATRO DELL'OPERA DI ROMA E TEATRO LA FENICE DI VENEZIA		
SEZIONE VI - ISTRUZIONE E CULTURA	40.000	40.000
SEZIONE XIX - FONDI SPECIALI E DI RISERVA	-40.000	-40.000
TOTALE LEGGE	0	0
LEGGE N.337 DEL 1991		
DISPOSIZIONI A FAVORE DEI CONNAZIONALI COINVOLTI DALLA CRISIDEL GOLFO PERSICO		
SEZIONE V - RELAZIONI INTERNAZIONALI	1.512	0
SEZIONE XIX - FONDI SPECIALI E DI RISERVA	-1.512	0
TOTALE LEGGE	0	0
LEGGE N.344 DEL 1991		
PROVVEDIMENTI IN FAVORE DEI PROFUGHI ITALIANI		
SEZIONE IX - LAVORO E PREVIDENZA SOCIALE	-4.300	0

SEGUE : ALLEGATO C/1

	COMPETENZA	CASSA
	(MILIONI DI LIRE)	
SEZIONE X - ASSISTENZA PUBBLICA	4.300	0
TOTALE LEGGE	0	0
LEGGE N.358 DEL 1991		
NORME PER LA RISTRUTTURAZIONE DEL MINISTERO DELLE FINANZE		
SEZIONE I - AMMINISTRAZIONE GENERALE	12.884	884
SEZIONE VIII - EDILIZIA	50.000	0
SEZIONE XIX - FONDI SPECIALI E DI RISERVA	-62.884	-884
TOTALE LEGGE	0	0
LEGGE N.366 DEL 1991		
DISPOSIZIONI PER L'ASSESTAMENTO DEL BILANCIO DELLO STATO E DEI BILANCI DELLE AZIENDE AUTONOME PER L'ANNO FINANZIARIO 1991		
SEZIONE I - AMMINISTRAZIONE GENERALE	125.813	2.230.469
SEZIONE II - DIFESA NAZIONALE	188.601	98.700
SEZIONE III - GIUSTIZIA	10.300	638.062
SEZIONE IV - SICUREZZA PUBBLICA	392.242	727.573
SEZIONE V - RELAZIONI INTERNAZIONALI	1.259.268	1.496.809
SEZIONE VI - ISTRUZIONE E CULTURA	611.174	3.161.129
SEZIONE VII - UNIVERSITA' E RICERCA SCIENTIFICA	86.827	996.191
SEZIONE VIII - EDILIZIA	-30.454	390.577
SEZIONE IX - LAVORO E PREVIDENZA SOCIALE	161.797	3.971.779
SEZIONE X - ASSISTENZA PUBBLICA	-822.600	-1.172.484
SEZIONE XI - IGIENE E SANITA'	-109.840	3.440.765

SEGUE : ALLEGATO C/1

	COMPETENZA	CASSA
	(MILIONI DI LIRE)	
SEZIONE XII - TRASPORTI E COMUNICAZIONI	-607.065	1.811.134
SEZIONE XIII - AGRICOLTURA E ALIMENTAZIONE	-937	624.673
SEZIONE XIV - INDUSTRIA, COMMERCIO E ARTIGIANATO	-7.735	981.404
SEZIONE XV - INTERVENTI STRAORDINARI PER IL MEZZOGIORNO	-99.021	-166.536
SEZIONE XVI - OPERE ED INTERVENTI ECONOMICI NON ATTRIBUIBILI A PARTICOLARI SETTORI	340.753	2.913.882
SEZIONE XVII - FINANZA REGIONALE E LOCALE	91.150	3.955.011
SEZIONE XVIII - PROTEZIONE CIVILE E PUBBLICHE CALAMITA'	-47.600	1.278.457
SEZIONE XIX - FONDI SPECIALI E DI RISERVA	-3.707.319	-3.689.783
SEZIONE XX - INTERESSI DI DEBITI	-760.482	-626.444
SEZIONE XXI - ONERI NON RIPARTIBILI	237.307	1.216.419
SEZIONE XXII - RIMBORSO DI PRESTITI	-935.000	-687.682
<b>TOTALE LEGGE</b>	<b>-3.622.821</b>	<b>23.590.105</b>
<b>LEGGES N. 374 DEL 1991</b>		
<b>ISTITUZIONE DEL GIUDICE DI PACE</b>		
SEZIONE III - GIUSTIZIA	60.000	0
SEZIONE XIX - FONDI SPECIALI E DI RISERVA	-60.000	0
<b>TOTALE LEGGE</b>	<b>0</b>	<b>0</b>
<b>LEGGES N. 378 DEL 1991</b>		
<b>MODIFICHE ALL'ORDINAMENTO DEL MINISTERO DEL TESORO</b>		
SEZIONE I - AMMINISTRAZIONE GENERALE	370	370
SEZIONE XIX - FONDI SPECIALI E DI RISERVA	-370	-370

SEGUE : ALLEGATO C/1

	COMPETENZA	CASSA
	(MILIONI DI LIRE)	
TOTALE LEGGE	0	0
LEGGI N. 380 DEL 1991		
NORME SUI PROGRAMMI NAZIONALI DI RICERCA SCIENTIFICA E TECNOLOGICA IN ANTARTIDE		
SEZIONE VII - UNIVERSITA' E RICERCA SCIENTIFICA	50.000	0
SEZIONE XIX - FONDI SPECIALI E DI RISERVA	-50.000	0
TOTALE LEGGE	0	0
LEGGI N. 382 DEL 1991		
PARTECIPAZIONE DELL'ITALIA ALL'AUMENTO GENERALE DEL CAPITALE DELLA BANCA DI SVILUPPO DEI CARAIBI		
SEZIONE XIV - INDUSTRIA, COMMERCIO E ARTIGIANATO	1.140	0
SEZIONE XIX - FONDI SPECIALI E DI RISERVA	-1.140	0
TOTALE LEGGE	0	0
LEGGI N. 384 DEL 1991		
MODIFICHE ALLA LEGGE 23 DICEMBRE 1980, N. 930, RECANTE NORME SUI SERVIZI ANTINCENDI NEGLI AEROPORTI		
SEZIONE XVIII - PROTEZIONE CIVILE E PUBBLICHE CALAMITA'	4.000	0
SEZIONE XIX - FONDI SPECIALI E DI RISERVA	-4.000	0
TOTALE LEGGE	0	0
LEGGI N. 390 DEL 1991		



SEGUE : ALLEGATO C/1

	COMPETENZA	CASSA
	(MILIONI DI LIRE)	
NORME SUL DIRITTO AGLI STUDI UNIVERSITARI		
SEZIONE VII - UNIVERSITA' E RICERCA SCIENTIFICA	50.000	0
SEZIONE XIX - FONDI SPECIALI E DI RISERVA	-50.000	0
TOTALE LEGGE	0	0
LEGGES N.394 DEL 1991		
LEGGES QUADRO SULLE AREE PROTETTE		
SEZIONE XVI - OPERE ED INTERVENTI ECONOMICI NON ATTRIBUIBILI A PARTICOLARI SETTORI	73.900	0
SEZIONE XIX - FONDI SPECIALI E DI RISERVA	-73.900	0
TOTALE LEGGE	0	0
LEGGES N.403 DEL 1991		
RATIFICA ED ESECUZIONE DEL TRATTATO SULLE FORZE ARMATE CONVENZIONALI IN EUROPA, ADOTTATO A PARIGI IL 19 NOVEMBRE 1990, NONCHE' DELLE DICHIARAZIONI DEI VENTIDUE STATI PARTE EMESSE ALLA CONFERENZA STRAORDINARIA DEL 14 GIUGNO 1991		
SEZIONE II - DIFESA NAZIONALE	4.000	0
SEZIONE XIX - FONDI SPECIALI E DI RISERVA	-4.000	0
TOTALE LEGGE	0	0
LEGGES N.410 DEL 1991		
DISPOSIZIONI URGENTI PER IL COORDINAMENTO DELLE ATTIVITA' INFORMATIVE E INVESTIGATIVE NELLA LOTTA CONTRO LA CRIMINALITA' ORGANIZZATA		
SEZIONE I - AMMINISTRAZIONE GENERALE	352	0

## SEQUE I ALLEGATO C/1

	COMPETENZA	CASSA
	(MILIONI DI LIRE)	
SEZIONE IV - SICUREZZA PUBBLICA	-352	0
TOTALE LEGGE	0	0
DECRETO LEGGE N.6 DEL 1991		
DISPOSIZIONI URGENTI IN FAVORE DEGLI ENTI LOCALI PER IL 1991		
SEZIONE XVII - FINANZA REGIONALE E LOCALE	23.510.425	23.510.425
SEZIONE XIX - FONDI SPECIALI E DI RISERVA	-23.510.425	-23.510.425
TOTALE LEGGE	0	0
DECRETO LEGGE N.17 DEL 1991		
ULTERIORI PROVVEDIMENTI URGENTI IN ORDINE ALLA SITUAZIONE DETERMINATASI NELL'AREA DEL GOLFO PERSICO.		
SEZIONE II - DIFESA NAZIONALE	241.862	241.862
TOTALE LEGGE	241.862	241.862
DECRETO LEGGE N.24 DEL 1991		
DISPOSIZIONI URGENTI IN MATERIA DI TRASPORTI LOCALI		
SEZIONE XII - TRASPORTI E COMUNICAZIONI	430.000	430.000
SEZIONE XIX - FONDI SPECIALI E DI RISERVA	-430.000	-430.000
TOTALE LEGGE	0	0
DECRETO LEGGE N.75 DEL 1991		
INTERVENTI URGENTI PER L'EDILIZIA SCOLASTICA E UNIVERSITARIAE PER L'ARREDAMENTO SCOLASTICO		

SEGUE : ALLEGATO C/1

	COMPETENZA	CASSA
	(MILIONI DI LIRE)	
SEZIONE VI - ISTRUZIONE E CULTURA	5.000	5.000
SEZIONE VIII - EDILIZIA	10.000	10.000
SEZIONE XIX - FONDI SPECIALI E DI RISERVA	-15.000	-15.000
TOTALE LEGGE	0	0
DECRETO LEGGE N.134 DEL 1991		
INTERVENTI URGENTI PER VENEZIA E CHIOGGIA E PER ROMA CAPITALE, NONCH MISURE URGENTI DESTINATE AD ALTRE AREE DEL TERRITORIO NAZIONALE		
SEZIONE XVI - OPERE ED INTERVENTI ECONOMICI NON ATTRIBUIBILI A PARTICOLARI SETTORI	1.500	1.500
SEZIONE XXI - ONERI NON RIPARTIBILI	-1.500	-1.500
TOTALE LEGGE	0	0
DECRETO LEGGE N.142 DEL 1991		
PROVVEDIMENTI IN FAVORE DELLE POPOLAZIONI DELLE PROVINCE DI SIRACUSA, CATANIA E RAGUSA COLPITE DAL TERREMOTO NEL DICEMBRE 1990 ED ALTRE DISPOSIZIONI IN FAVORE DELLE ZONE DANNEGGIATE DA ECCEZIONALI AVVERSITA' ATMOSFERICHE DAL GIUGNO 1990 AL GENNAIO 1991		
SEZIONE I - AMMINISTRAZIONE GENERALE	465.000	465.000
SEZIONE XIII - AGRICOLTURA E ALIMENTAZIONE	130.000	130.000
SEZIONE XVII - FINANZA REGIONALE E LOCALE	-150.000	-150.000
SEZIONE XIX - FONDI SPECIALI E DI RISERVA	-445.000	-445.000
TOTALE LEGGE	0	0
DECRETO LEGGE N.151 DEL 1991		

## SEGUE ALLEGATO C/1

	COMPETENZA	CASSA
	(MILIONI DI LIRE)	
<b>PROVVEDIMENTI URGENTI PER LA FINANZA PUBBLICA</b>		
SEZIONE XVII - FINANZA REGIONALE E LOCALE	100.000	100.000
SEZIONE XIX - FONDI SPECIALI E DI RISERVA	-100.000	-100.000
TOTALE LEGGE	0	0
<b>DECRETO LEGGE N.365 DEL 1991</b>		
<b>INTERVENTI URGENTI PER IL SISTEMA INFORMATIVO E PER LE STRUTTURE, LE ATTREZZATURE ED I SERVIZI DELL'AMMINISTRAZIONE DELLA GIUSTIZIA</b>		
SEZIONE III - GIUSTIZIA	235.000	235.000
SEZIONE VIII - EDILIZIA	15.000	15.000
SEZIONE XIX - FONDI SPECIALI E DI RISERVA	-250.000	-250.000
TOTALE LEGGE	0	0
<b>DECRETO LEGGE N.417 DEL 1991</b>		
<b>DISPOSIZIONI CONCERNENTI CRITERI DI APPLICAZIONE DELL'IMPOSTA SUL VALORE AGGIUNTO, DELLE TASSE PER I CONTRATTI DI TRASFERIMENTO DI TITOLI O VALORI E ALTRE DISPOSIZIONI TRIBUTARIE URGENTI</b>		
SEZIONE I - AMMINISTRAZIONE GENERALE	130.000	130.000
SEZIONE XIX - FONDI SPECIALI E DI RISERVA	-130.000	-130.000
TOTALE LEGGE	0	0
<b>DECRETO PRESID. REPUBBL. N.171 DEL 1991</b>		
<b>RECEPIMENTO DELLE NORME RISULTANTI DALLA DISCIPLINA PREVISTA DALL'ACCORDO PER IL TRIENNIO 1988-1990 CONCERNENTE IL PERSONALE DELLE ISTITUZIONI E DEGLI ENTI DI RICERCA E SPERIMENTAZIONE DI CUI ALL'ARTICOLO 9 DELLA</b>		

SEGUE : ALLEGATO C/1

	COMPETENZA	CASSA
	(MILIONI DI LIRE)	
LEGGE 9 MAGGIO 1989, N. 168		
SEZIONE VII - UNIVERSITA' E RICERCA SCIENTIFICA	5.730	0
SEZIONE XI - IGIENE E SANITA'	707	470
SEZIONE XIX - FONDI SPECIALI E DI RISERVA	-3.767	-470
TOTALE LEGGE	2.670	0
IN COMPLESSO	6.293.437	35.049.856

## ALLEGATO C/2

## SPESE - VARIAZIONI 1991 PER SEZIONI E PROVVEDIMENTI

	COMPETENZA	CASSA
	(MILIONI DI LIRE)	
<b>SEZIONE I - AMMINISTRAZIONE GENERALE</b>		
<b>LEGGE N.285 DEL 1977</b>		
<b>PROVVEDIMENTI PER L'OCCUPAZIONE GIOVANILE</b>		
	43	43
<b>TOTALE LEGGE</b>	<b>43</b>	<b>43</b>
<b>LEGGE N.385 DEL 1978</b>		
<b>ADEGUAMENTO DELLA DISCIPLINA DEI COMPENSI PER LAVORO STRAORDINARIO AI DIPENDENTI DELLO STATO</b>		
	122.539	120.679
<b>TOTALE LEGGE</b>	<b>122.539</b>	<b>120.679</b>
<b>LEGGE N.468 DEL 1978</b>		
<b>RIFORMA DI ALCUNE NORME DI CONTABILITA' GENERALE DELLO STATO IN MATERIA DI BILANCIO</b>		
ARTICOLO 005	125.069	49.610
ARTICOLO 007	407.522	398.452
ARTICOLO 009	24.257	24.257
ARTICOLO 010	-1.000	0
ARTICOLO 012	2.477	806
ARTICOLO 017	61.914	197.355
<b>TOTALE LEGGE</b>	<b>620.239</b>	<b>670.480</b>
<b>LEGGE N.373 DEL 1980</b>		
<b>ULTERIORE PROROGA E RIFINANZIAMENTO DEL FONDO DESTINATO ALLE ESIGENZE DEL TERRITORIO DI TRIESTE, ISTITUITO CON LEGGE</b>		

SEGUE : ALLEGATO C/2

	COMPETENZA	CASSA
	(MILIONI DI LIRE)	
COSTITUZIONALE 31 GENNAIO 1963, N.1		
	94	94
TOTALE LEGGE	94	94
LEGGES N.372 DEL 1985		
RIVALUTAZIONE DELL'ASSEGNO PERSONALE E DELLA DOTAZIONE DEL PRESIDENTE DELLA REPUBBLICA		
	244	244
TOTALE LEGGE	244	244
LEGGES N.162 DEL 1990		
AGGIORNAMENTO, MODIFICHE ED INTEGRAZIONI DELLA LEGGE 22 DICEMBRE 1975 N. 685, RECANTE DISCIPLINA DEGLI STUPEFACENTI E SOSTANZE PSICOTROPE, PREVENZIONE, CURA E RIABILITAZIONE DEI RELATIVI STATI DI TOSSICODIPENDENZA.		
	-51.663	-33.639
ARTICOLO 032	0	-11.973
TOTALE LEGGE	-51.663	-45.612
LEGGES N.302 DEL 1990		
NORME A FAVORE DELLE VITTIME DEL TERRORISMO E DELLA CRIMINALITA' ORGANIZZATA		
	37.750	0
TOTALE LEGGE	37.750	0
LEGGES N.354 DEL 1990		
ISTITUZIONE DELLA COMMISSIONE DI INDAGINE SULLA POVERTA' E SULL'EMARGINAZIONE		
	700	700

SEGUE : ALLEGATO C/2

	COMPETENZA	CASSA
	(MILIONI DI LIRE)	
TOTALE LEGGE	700	700
LEGGI		
LEGGI N. 359 DEL 1990		
AUMENTO DELL'ORGANICO DEL PERSONALE APPARTENENTE ALLE FORZE DI POLIZIA, DISPOSIZIONI PER LO SNELLIMENTO DELLE PROCEDURE DI ASSUNZIONE E RECLUTAMENTO E AVVIO DI UN PIANO DI POTENZIAMENTO DELLE SEZIONI DI POLIZIA GIUDIZIARIA	1.297	1.297
TOTALE LEGGE	1.297	1.297
LEGGI N. 396 DEL 1990		
INTERVENTI PER ROMA, CAPITALE DELLA REPUBBLICA	700	1.000
TOTALE LEGGE	700	1.000
LEGGI N. 404 DEL 1990		
AVANZAMENTO DEGLI UFFICIALI E SOTTOUFFICIALI DELLE FORZE ARMATE E DELLA GUARDIA DI FINANZA	244	244
TOTALE LEGGE	244	244
DECRETI LEGGE		
DECRETO LEGGE N. 326 DEL 1990		
DISPOSIZIONI URGENTI PER ASSICURARE L'ATTUAZIONE DI RINNOVI CONTRATTUALI RELATIVI AL TRIENNIO 1988-1990	32.590	32.590
TOTALE LEGGE	32.590	32.590
DECRETI LEGGE N. 344 DEL 1990		



SEGUE : ALLEGATO C/2

	COMPETENZA	CASSA
	(MILIONI DI LIRE)	
CORRESPONSIONE AI PUBBLICI DIPENDENTI DI ACCONTI SUI MIGLIORAMENTI ECONOMICI RELATIVI AL PERIODO CONTRATTUALE 1988-1990, NONCHE' DISPOSIZIONI URGENTI IN MATERIA DI PUBBLICO IMPIEGO	42.498	42.498
TOTALE LEGGE	42.498	42.498
DÉCRETO PRESID. REPUBBL. N.44 DEL 1990		
REGOLAMENTO PER IL RECEPIMENTO DELLE NORME RISULTANTI DALLA DISCIPLINA PREVISTA DALL'ACCORDO DEL 26 SETTEMBRE 1989 CONCERNENTE IL PERSONALE DEL COMPARTO MINISTERI ED ALTRE CATEGORIE DI CUI ALL'ARTICOLO 2 DEL DECRETO DEL PRESIDENTE DELLA REPUBBLICA 5 MARZO 1986, N.68	13.251	13.251
TOTALE LEGGE	13.251	13.251
LEGGE DI BILANCIO N.406 DEL 1990		
BILANCIO DI PREVISIONE DELLO STATO PER L'ANNO FINANZIARIO 1991 E BILANCIO PLURIENNALE PER IL TRIENNIO 1991-93.	-177.585	-177.699
ARTICOLO 002	-22.220	-32.520
ARTICOLO 003	1.130.190	1.142.454
ARTICOLO 005	7.713	7.713
ARTICOLO 027	19.272	10.749
TOTALE LEGGE	957.370	950.697
LEGGE FINANZIARIA N.405 DEL 1990		
DISPOSIZIONI PER LA FORMAZIONE DEL BILANCIO ANNUALE E PLURIENNALE DELLO STATO (LEGGE FINANZIARIA 1991)		

SEGUE : ALLEGATO C/2

		COMPETENZA	CASSA
		(MILIONI DI LIRE)	
ARTICOLO	001	613.340	613.340
TOTALE LEGGE		613.340	613.340
LEGGE N.3 DEL 1991			
MISURE URGENTI RELATIVE ALL'AVVOCATURA DELLO STATO			
		4.000	4.000
TOTALE LEGGE		4.000	4.000
LEGGE N.11 DEL 1991			
FINANZIAMENTO DEL 13 CENSIMENTO GENERALE DELLA POPOLAZIONE, DEL CENSIMENTO GENERALE DELLE ABITAZIONI E DEL 7 CENSIMENTO GENERALE DELL'INDUSTRIA E DEI SERVIZI			
		262.000	262.000
TOTALE LEGGE		262.000	262.000
LEGGE N.195 DEL 1991			
PROVVEDIMENTI IN FAVORE DELLE POPOLAZIONI DELLE PROVINCE DI SIRACUSA, CATANIA E RAGUSA COLPITE DAL TERREMOTO NEL DICEMBRE 1990 ED ALTRE DISPOSIZIONI IN FAVORE DELLE ZONE DANNEGGIATE DA ECCEZIONALI AVVERSITA' ATMOSFERICHE DAL GIUGNO 1990 AL GENNAIO 1991			
		1.000	0
TOTALE LEGGE		1.000	0
LEGGE N.266 DEL 1991			
LEGGE QUADRO SUL VOLONTARIATO			
		2.000	0
TOTALE LEGGE		2.000	0

SEGUE : ALLEGATO C/2

	COMPETENZA	CASSA
	(MILIONI DI LIRE)	
LEGGE N.358 DEL 1991		
NORME PER LA RISTRUTTURAZIONE DEL MINISTERO DELLE FINANZE		
	12.884	884
TOTALE LEGGE	12.884	884
LEGGE N.366 DEL 1991		
DISPOSIZIONI PER L'ASSESTAMENTO DEL BILANCIO DELLO STATO E DEI BILANCI DELLE AZIENDE AUTONOME PER L'ANNO FINANZIARIO 1991		
	125.813	2.230.469
TOTALE LEGGE	125.813	2.230.469
LEGGE N.378 DEL 1991		
MODIFICHE ALL'ORDINAMENTO DEL MINISTERO DEL TESORO		
	370	370
TOTALE LEGGE	370	370
LEGGE N.410 DEL 1991		
DISPOSIZIONI URGENTI PER IL COORDINAMENTO DELLE ATTIVITA' INFORMATIVE E INVESTIGATIVE NELLA LOTTA CONTRO LA CRIMINALITA' ORGANIZZATA		
	352	0
TOTALE LEGGE	352	0
DECRETO LEGGE N.142 DEL 1991		
PROVVEDIMENTI IN FAVORE DELLE POPOLAZIONI DELLE PROVINCE DI SIRACUSA, CATANIA E RAGUSA COLPITE DAL TERREMOTO NEL DICEMBRE 1990 ED ALTRE DISPOSIZIONI IN FAVORE DELLE ZONE DANNEGGIATE DA ECCEZIONALI AVVERSITA'		

SEGUE : ALLEGATO C/2

	COMPETENZA	CASSA
	(MILIONI DI LIRE)	
ATMOSFERICHE DAL GIUGNO 1990 AL GENNAIO 1991		
	465.000	465.000
TOTALE LEGGE	465.000	465.000
DECRETO LEGGE N.417 DEL 1991		
DISPOSIZIONI CONCERNENTI CRITERI DI APPLICAZIONE DELL'IMPOSTA SUL VALORE AGGIUNTO, DELLE TASSE PER I CONTRATTI DI TRASFERIMENTO DI TITOLI O VALORI E ALTRE DISPOSIZIONI TRIBUTARIE URGENTI		
	130.000	130.000
TOTALE LEGGE	130.000	130.000
TOTALE SEZIONE I	3.394.656	5.494.268
SEZIONE II - DIFESA NAZIONALE		
REGIO DECRETO N.263 DEL 1928		
DISPOSIZIONI LEGISLATIVE, AMMINISTRATIVE E DI CONTABILITA' DEI CORPI, ISTITUTI E STABILIMENTI MILITARI		
ARTICOLO 020	-6.000	-6.000
TOTALE LEGGE	-6.000	-6.000
LEGGE N.801 DEL 1977		
ISTITUZIONE E ORDINAMENTO DEI SERVIZI PER LE INFORMAZIONI E LA SICUREZZA E DISCIPLINA DEL SEGRETO DI STATO		
	195.700	195.700
TOTALE LEGGE	195.700	195.700

SEGUE : ALLEGATO C/2

	COMPETENZA	CASSA
	(MILIONI DI LIRE)	
LEGGI N. 385 DEL 1978		
ADEGUAMENTO DELLA DISCIPLINA DEI COMPENSI PER LAVORO STRAORDINARIO AI DIPENDENTI DELLO STATO		
	20.288	18.988
TOTALE LEGGE	20.288	18.988
LEGGI N. 468 DEL 1978		
RIFORMA DI ALCUNE NORME DI CONTABILITA' GENERALE DELLO STATO IN MATERIA DI BILANCIO		
ARTICOLO 005	172.820	135.743
ARTICOLO 007	196.388	206.388
ARTICOLO 017	252.258	192.701
TOTALE LEGGE	621.466	534.832
LEGGI N. 162 DEL 1990		
AGGIORNAMENTO, MODIFICHE ED INTEGRAZIONI DELLA LEGGE 22 DICEMBRE 1975 N. 685, RECANTE DISCIPLINA DEGLI STUPEFACENTI E SOSTANZE PSICOTROPE, PREVENZIONE, CURA E RIABILITAZIONE DEI RELATIVI STATI DI TOSSICODIPENDENZA.		
	10.622	0
TOTALE LEGGE	10.622	0
LEGGI N. 396 DEL 1990		
INTERVENTI PER ROMA, CAPITALE DELLA REPUBBLICA		
	16.000	16.000
TOTALE LEGGE	16.000	16.000
LEGGI N. 404 DEL 1990		

SEGUE : ALLEGATO C/2

	COMPETENZA	CASSA
	(MILIONI DI LIRE)	
AVANZAMENTO DEGLI UFFICIALI E SOTTOUFFICIALI DELLE FORZE ARMATE E DELLA GUARDIA DI FINANZA	10.604	10.604
TOTALE LEGGE	10.604	10.604
DECRETO LEGGE N.326 DEL 1990		
DISPOSIZIONI URGENTI PER ASSICURARE L'ATTUAZIONE DI RINNOVI CONTRATTUALI RELATIVI AL TRIENNIO 1988-1990	508	508
TOTALE LEGGE	508	508
DECRETO LEGGE N.344 DEL 1990		
CORRESPONSIONE AI PUBBLICI DIPENDENTI DI ACCONTI SUI MIGLIORAMENTI ECONOMICI RELATIVI AL PERIODO CONTRATTUALE 1988-1990, NONCHE' DISPOSIZIONI URGENTI IN MATERIA DI PUBBLICO IMPIEGO	42.700	42.700
TOTALE LEGGE	42.700	42.700
DECRETO PRESID. REPUBBL. N.44 DEL 1990		
REGOLAMENTO PER IL RECEPIMENTO DELLE NORME RISULTANTI DALLA DISCIPLINA PREVISTA DALL'ACCORDO DEL 26 SETTEMBRE 1989 CONCERNENTE IL PERSONALE DEL COMPARTO MINISTERI ED ALTRE CATEGORIE DI CUI ALL'ARTICOLO 2 DEL DECRETO DEL PRESIDENTE DELLA REPUBBLICA 5 MARZO 1986, N.68	10.049	10.049
TOTALE LEGGE	10.049	10.049
LEGGE DI BILANCIO N.406 DEL 1990		

SEGUE : ALLEGATO C/2

		COMPETENZA	CASSA
		(MILIONI DI LIRE)	
<b>BILANCIO DI PREVISIONE DELLO STATO PER L'ANNO FINANZIARIO 1991 E BILANCIO PLURIENNALE PER IL TRIENNIO 1991-93.</b>			
ARTICOLO	002	0	4.520
ARTICOLO	003	349.577	346.758
ARTICOLO	005	64.813	64.813
ARTICOLO	027	-600	112.159
TOTALE LEGGE		413.790	528.250
<b>LEGGE N.131 DEL 1991</b>			
<b>MODIFICA ALL'ARTICOLO 8 DELLA LEGGE 14 MARZO 1968, N. 273, IN MATERIA DI DURATA DEI CORSI DI LAUREA IN CHIMICA E TECNOLOGIE FARMACEUTICHE E IN VETERINARIA DELL'ACCADEMIA DI SANITA' MILITARE INTERFORZE</b>			
		6	6
TOTALE LEGGE		6	6
<b>LEGGE N.366 DEL 1991</b>			
<b>DISPOSIZIONI PER L'ASSESTAMENTO DEL BILANCIO DELLO STATO E DEI BILANCI DELLE AZIENDE AUTONOME PER L'ANNO FINANZIARIO 1991</b>			
		188.601	98.700
TOTALE LEGGE		188.601	98.700
<b>LEGGE N.403 DEL 1991</b>			
<b>RATIFICA ED ESECUZIONE DEL TRATTATO SULLE FORZE ARMATE CONVENZIONALI IN EUROPA, ADOTTATO A PARIGI IL 19 NOVEMBRE 1990, NONCHE' DELLE DICHIARAZIONI DEI VENTIDUE STATI PARTE EMESSE ALLA CONFERENZA STRAORDINARIA DEL 14 GIUGNO 1991</b>			
		4.000	0

## SEGUE : ALLEGATO C/2

	COMPETENZA	CASSA
	(MILIONI DI LIRE)	
TOTALE LEGGE	4.000	0
DECRETO LEGGE N.17 DEL 1991		
ULTERIORI PROVVEDIMENTI URGENTI IN ORDINE ALLA SITUAZIONE DETERMINATASI NELL'AREA DEL GOLFO PERSICO.		
	241.862	241.862
TOTALE LEGGE	241.862	241.862
TOTALE SEZIONE II	1.770.195	1.692.198
SEZIONE III - GIUSTIZIA		
LEGGE N.285 DEL 1977		
PROVVEDIMENTI PER L'OCCUPAZIONE GIOVANILE		
	175	175
TOTALE LEGGE	175	175
LEGGE N.385 DEL 1978		
ADEGUAMENTO DELLA DISCIPLINA DEI COMPENSI PER LAVORO STRAORDINARIO AI DIPENDENTI DELLO STATO		
	18.757	18.757
TOTALE LEGGE	18.757	18.757
LEGGE N.468 DEL 1978		
RIFORMA DI ALCUNE NORME DI CONTABILITA' GENERALE DELLO STATO IN MATERIA DI BILANCIO		
ARTICOLO 007	45.032	45.032
ARTICOLO 008	2.682	2.682



## SEGUE : ALLEGATO C/2

		COMPETENZA	CASSA
		(MILIONI DI LIRE)	
ARTICOLO	009	825	805
ARTICOLO	012	50	50
ARTICOLO	017	0	8.907
TOTALE LEGGE		48.589	57.476
LEGGE N.162 DEL 1990			
AGGIORNAMENTO, MODIFICHE ED INTEGRAZIONI DELLA LEGGE 22 DICEMBRE 1975 N. 685, RECANTE DISCIPLINA DEGLI STUPEFACENTI E SOSTANZE PSICOTROPE, PREVENZIONE, CURA E RIABILITAZIONE DEI RELATIVI STATI DI TOSSICODIPENDENZA.			
		12.319	19.923
TOTALE LEGGE		12.319	19.923
LEGGE N.302 DEL 1990			
NORME A FAVORE DELLE VITTIME DEL TERRORISMO E DELLA CRIMINALITA' ORGANIZZATA			
		9.000	0
TOTALE LEGGE		9.000	0
LEGGE N.395 DEL 1990			
ORDINAMENTO DEL CORPO DI POLIZIA PENITENZIARIA			
		46.860	46.860
TOTALE LEGGE		46.860	46.860
DECRETO LEGGE N.344 DEL 1990			
CORRESPONSIONE AI PUBBLICI DIPENDENTI DI ACCONTI SUI MIGLIORAMENTI ECONOMICI RELATIVI AL PERIODO CONTRATTUALE 1988-1990, NONCHE' DISPOSIZIONI URGENTI IN MATERIA DI PUBBLICO IMPIEGO			

SEGUE : ALLEGATO C/2

	COMPETENZA	CASSA
	(MILIONI DI LIRE)	
	3.051	3.051
TOTALE LEGGE	3.051	3.051
DECRETO LEGGE N.409 DEL 1990		
DISPOSIZIONI URGENTI IN TEMA DI PEREQUAZIONE DEI TRATTAMENTI DI PENSIONE NEI SETTORI PRIVATO E PUBBLICO		
	200	200
TOTALE LEGGE	200	200
DECRETO PRESID. REPUBBL. N.44 DEL 1990		
REGOLAMENTO PER IL RECEPIMENTO DELLE NORME RISULTANTI DALLA DISCIPLINA PREVISTA DALL'ACCORDO DEL 26 SETTEMBRE 1989 CONCERNENTE IL PERSONALE DEL COMPARTO MINISTERI ED ALTRE CATEGORIE DI CUI ALL'ARTICOLO 2 DEL DECRETO DEL PRESIDENTE DELLA REPUBBLICA 5 MARZO 1986, N.68		
	4.056	4.056
TOTALE LEGGE	4.056	4.056
LEGGE DI BILANCIO N.406 DEL 1990		
BILANCIO DI PREVISIONE DELLO STATO PER L'ANNO FINANZIARIO 1991 E BILANCIO PLURIENNALE PER IL TRIENNIO 1991-93.		
	15.805	15.805
ARTICOLO 003	48.312	48.312
ARTICOLO 006	50	50
TOTALE LEGGE	64.167	64.167
LEGGE N.26 DEL 1991		
MODIFICHE ALLA LEGGE 9 OTTOBRE 1970, N. 740, E SUCCESSIVE MODIFICAZIONI, RECANTE ORDINAMENTO DELLE CATEGORIE DI PERSONALE		

SEGUE : ALLEGATO C/2

	COMPETENZA	CASSA
	(MILIONI DI LIRE)	
SANITARIO ADDETTO AGLI ISTITUTI DI PREVENZIONE E PENA NON APPARTENENTI AI RUOLI ORGANICI DELL'AMMINISTRAZIONE PENITENZIARIA	4.204	4.204
TOTALE LEGGE	4.204	4.204
LEGGI N. 59 DEL 1991		
DISPOSIZIONI URGENTI IN TEMA DI PEREQUAZIONE DEI TRATTAMENTI DI PENSIONE NEI SETTORI PRIVATO E PUBBLICO	300	300
TOTALE LEGGE	300	300
LEGGI N. 216 DEL 1991		
PRIMI INTERVENTI IN FAVORE DEI MINORI SOGGETTI A RISCHIO DI COINVOLGIMENTO IN ATTIVITA' CRIMINOSE	10.000	10.000
TOTALE LEGGE	10.000	10.000
LEGGI N. 321 DEL 1991		
INTERVENTI STRAORDINARI PER LA FUNZIONALITA' DEGLI UFFICI GIUDIZIARI E PER IL PERSONALE DELL'AMMINISTRAZIONE DELLA GIUSTIZIA	93.336	73.336
TOTALE LEGGE	93.336	73.336
LEGGI N. 366 DEL 1991		
DISPOSIZIONI PER L'ASSESTAMENTO DEL BILANCIO DELLO STATO E DEI BILANCI DELLE AZIENDE AUTONOME PER L'ANNO FINANZIARIO 1991	10.300	638.062

SEGUE : ALLEGATO C/2

	COMPETENZA	CASSA
	(MILIONI DI LIRE)	
TOTALE LEGGE	10.300	638.062
LEGGI N.374 DEL 1991		
ISTITUZIONE DEL GIUDICE DI PACE	60.000	0
TOTALE LEGGE	60.000	0
DECRETO LEGGE N.365 DEL 1991		
INTERVENTI URGENTI PER IL SISTEMA INFORMATIVO E PER LE STRUTTURE, LE ATTREZZATURE ED I SERVIZI DELL'AMMINISTRAZIONE DELLA GIUSTIZIA	235.000	235.000
TOTALE LEGGE	235.000	235.000
TOTALE SEZIONE III	620.314	1.175.568
SEZIONE IV - SICUREZZA PUBBLICA		
REGIO DECRETO N.263 DEL 1928		
DISPOSIZIONI LEGISLATIVE, AMMINISTRATIVE E DI CONTABILITA' DEI CORPI, ISTITUTI E STABILIMENTI MILITARI		
ARTICOLO 020	-3.047	-3.047
TOTALE LEGGE	-3.047	-3.047
LEGGI N.734 DEL 1973		
CONCESSIONE DI UN ASSEGNO PEREQUATIVO AI DIPENDENTI CIVILI DELLO STATO E SOPPRESSIONE DI INDENNITA' PARTICOLARI	307	0

SEGUE : ALLEGATO C/2

	COMPETENZA	CASSA
	(MILIONI DI LIRE)	
TOTALE LEGGE	307	0
LEGGI N. 801 DEL 1977		
ISTITUZIONE E ORDINAMENTO DEI SERVIZI PER LE INFORMAZIONI E LA SICUREZZA E DISCIPLINA DEL SEGRETO DI STATO		
	91.100	91.100
TOTALE LEGGE	91.100	91.100
LEGGI N. 385 DEL 1978		
ADEGUAMENTO DELLA DISCIPLINA DEI COMPENSI PER LAVORO STRAORDINARIO AI DIPENDENTI DELLO STATO		
	128	128
TOTALE LEGGE	128	128
LEGGI N. 468 DEL 1978		
RIFORMA DI ALCUNE NORME DI CONTABILITA' GENERALE DELLO STATO IN MATERIA DI BILANCIO		
ARTICOLO 005	50.507	50.507
ARTICOLO 007	217.252	217.292
ARTICOLO 009	5.000	5.000
ARTICOLO 017	16.485	20.424
TOTALE LEGGE	289.244	293.223
LEGGI N. 162 DEL 1990		
AGGIORNAMENTO, MODIFICHE ED INTEGRAZIONI DELLA LEGGE 22 DICEMBRE 1975 N. 685, RECANTE DISCIPLINA DEGLI STUPEFACENTI E SOSTANZE PSICOTROPE, PREVENZIONE, CURA E RIABILITAZIONE DEI RELATIVI STATI DI TOSSICODIPENDENZA.		

SEGUE : ALLEGATO C/2

		COMPETENZA	CASSA
		(MILIONI DI LIRE)	
		15.960	0
ARTICOLO	032	0	9.973
	TOTALE LEGGE	15.960	9.973

## LEGGE N.289 DEL 1990

MODIFICHE ALLA DISCIPLINA DELLE INDENNITA' DI ACCOMPAGNAMENTO DI CUI ALLA LEGGE 21 NOVEMBRE 1988, N. 508, RECANTE NORME INTEGRATIVE IN MATERIA DI ASSISTENZA ECONOMICA AGLI INVALIDI CIVILI, AI CIECHI CIVILI ED AI SORDOMUTI E ISTITUZIONE DI UN'INDENNITA' DI FREQUENZA PER I MINORI INVALIDI

		4.000	4.000
	TOTALE LEGGE	4.000	4.000

## LEGGE N.302 DEL 1990

NORME A FAVORE DELLE VITTIME DEL TERRORISMO E DELLA CRIMINALITA' ORGANIZZATA

		27.000	0
	TOTALE LEGGE	27.000	0

## LEGGE N.359 DEL 1990

AUMENTO DELL'ORGANICO DEL PERSONALE APPARTENENTE ALLE FORZE DI POLIZIA, DISPOSIZIONI PER LO SNELLIMENTO DELLE PROCEDURE DI ASSUNZIONE E RECLUTAMENTO E AVVIO DI UN PIANO DI POTENZIAMENTO DELLE SEZIONI DI POLIZIA GIUDIZIARIA

		73.693	73.693
	TOTALE LEGGE	73.693	73.693

## LEGGE N.404 DEL 1990

AVANZAMENTO DEGLI UFFICIALI E SOTTOUFFICIALI DELLE FORZE ARMATE E DELLA GUARDIA DI

SEGUE : ALLEGATO C/2

	COMPETENZA	CASSA
	(MILIONI DI LIRE)	
<b>FINANZA</b>		
	1.225	1.225
TOTALE LEGGE	1.225	1.225
<b>DECRETO LEGGE N.344 DEL 1990</b>		
<b>CORRESPONSIONE AI PUBBLICI DIPENDENTI DI ACCONTI SUI MIGLIORAMENTI ECONOMICI RELATIVI AL PERIODO CONTRATTUALE 1988-1990, NONCHE' DISPOSIZIONI URGENTI IN MATERIA DI PUBBLICO IMPIEGO</b>		
	14.600	14.600
TOTALE LEGGE	14.600	14.600
<b>LEGGE DI BILANCIO N.406 DEL 1990</b>		
<b>BILANCIO DI PREVISIONE DELLO STATO PER L'ANNO FINANZIARIO 1991 E BILANCIO PLURIENNALE PER IL TRIENNIO 1991-93.</b>		
	162.300	162.300
ARTICOLO 003	75.000	75.000
ARTICOLO 005	21.000	21.000
ARTICOLO 027	0	-5.074
TOTALE LEGGE	258.300	253.226
<b>LEGGE N.82 DEL 1991</b>		
<b>NUOVE MISURE IN MATERIA DI SEQUESTRI DI PERSONA A SCOPO DI ESTORSIONE E PER LA PROTEZIONE DI COLORO CHE COLLABORANO CON LA GIUSTIZIA</b>		
	10.250	10.250
TOTALE LEGGE	10.250	10.250
<b>LEGGE N.366 DEL 1991</b>		

SEGUE : ALLEGATO C/2

	COMPETENZA	CASSA
	(MILIONI DI LIRE)	
DISPOSIZIONI PER L'ASSESTAMENTO DEL BILANCIO DELLO STATO E DEI BILANCI DELLE AZIENDE AUTONOME PER L'ANNO FINANZIARIO 1991		
	392.242	727.573
TOTALE LEGGE	392.242	727.573
LEGGI N.410 DEL 1991		
DISPOSIZIONI URGENTI PER IL COORDINAMENTO DELLE ATTIVITA' INFORMATIVE E INVESTIGATIVE NELLA LOTTA CONTRO LA CRIMINALITA' ORGANIZZATA		
	-352	0
TOTALE LEGGE	-352	0
TOTALE SEZIONE IV	1.174.649	1.475.943
SEZIONE V - RELAZIONI INTERNAZIONALI		
LEGGI N.385 DEL 1978		
ADEGUAMENTO DELLA DISCIPLINA DEI COMPENSI PER LAVORO STRAORDINARIO AI DIPENDENTI DELLO STATO		
	3.479	3.301
TOTALE LEGGE	3.479	3.301
LEGGI N.468 DEL 1978		
RIFORMA DI ALCUNE NORME DI CONTABILITA' GENERALE DELLO STATO IN MATERIA DI BILANCIO		
ARTICQLO 007	45.347	59.262
ARTICQLO 009	5.160	5.160
ARTICQLO 017	0	13.394



SEGUE : ALLEGATO C/2

	COMPETENZA	CASSA
	(MILIONI DI LIRE)	
TOTALE LEGGE	50.507	77.816
LEGGE N.40 DEL 1990		
CONCESSIONE DI UN CONTRIBUTO STRAORDINARIO ED AUMENTO DEL CONTRIBUTO ORDINARIO AL SERVIZIO SOCIALE INTERNAZIONALE		
	1.000	1.000
TOTALE LEGGE	1.000	1.000
LEGGE N.401 DEL 1990		
RIFORMA DEGLI ISTITUTI ITALIANI DI CULTURA E INTERVENTI PER LA PROMOZIONE DELLA CULTURA E DELLA LINGUA ITALIANE ALL'ESTERO		
	17.726	17.726
TOTALE LEGGE	17.726	17.726
LEGGE N.402 DEL 1990		
PARTECIPAZIONE DELL'ITALIA ALL'ESPOSIZIONE UNIVERSALE DI SIVIGLIA		
	5.000	5.000
TOTALE LEGGE	5.000	5.000
LEGGE N.435 DEL 1990		
AUTORIZZAZIONE ALLA PARTECIPAZIONE ITALIANA ALLE INIZIATIVE PER I SERVIZI IN COMUNE FRA LE RAPPRESENTANZE ALL'ESTERO DEI PAESI COMUNITARI		
	600	600
TOTALE LEGGE	600	600
LEGGE N.436 DEL 1990		
CONCESSIONE DI UN CONTRIBUTO VOLONTARIO AL FONDO FIDUCIARIO DELLE NAZIONI UNITE PER LA		

## SEGUE : ALLEGATO C/2

	COMPETENZA	CASSA
	(MILIONI DI LIRE)	
<b>CAMBOGIA</b>		
	1.300	1.300
<b>TOTALE LEGGE</b>	<b>1.300</b>	<b>1.300</b>
<b>LEGGE N.437 DEL 1990</b>		
<b>PARTECIPAZIONE ITALIANA AL FINANZIAMENTO DELLA COSTRUZIONE DI UN MUSEO DELLA CROCE ROSSA INTERNAZIONALE A GINEVRA</b>		
	400	400
<b>TOTALE LEGGE</b>	<b>400</b>	<b>400</b>
<b>DECRETO LEGGE N.344 DEL 1990</b>		
<b>CORRESPONSIONE AI PUBBLICI DIPENDENTI DI ACCONTI SUI MIGLIORAMENTI ECONOMICI RELATIVI AL PERIODO CONTRATTUALE 1988-1990, NONCHE' DISPOSIZIONI URGENTI IN MATERIA DI PUBBLICO IMPIEGO</b>		
	5.465	5.465
<b>TOTALE LEGGE</b>	<b>5.465</b>	<b>5.465</b>
<b>DECRETO PRESID. REPUBBL. N.44 DEL 1990</b>		
<b>REGOLAMENTO PER IL RECEPIMENTO DELLE NORME RISULTANTI DALLA DISCIPLINA PREVISTA DALL'ACCORDO DEL 26 SETTEMBRE 1989 CONCERNENTE IL PERSONALE DEL COMPARTO MINISTERI ED ALTRE CATEGORIE DI CUI ALL'ARTICOLO 2 DEL DECRETO DEL PRESIDENTE DELLA REPUBBLICA 5 MARZO 1986, N.68</b>		
	905	905
<b>TOTALE LEGGE</b>	<b>905</b>	<b>905</b>
<b>LEGGE DI BILANCIO N.406 DEL 1990</b>		
<b>BILANCIO DI PREVISIONE DELLO STATO PER L'ANNO FINANZIARIO 1991 E BILANCIO PLURIENNALE PER IL TRIENNIO 1991-93.</b>		

## SEGUE : ALLEGATO C/2

		COMPETENZA	CASSA
		(MILIONI DI LIRE)	
ARTICOLO	003	-398.160	-398.160
ARTICOLO	027	137	54
TOTALE LEGGE		-398.023	-398.106

## LEGGE N.115 DEL 1991

AUMENTO DEL CONTRIBUTO ANNUO ALL'ISTITUTO INTERNAZIONALE DELLE NAZIONI UNITE PER LA RICERCA SULLA CRIMINALITA' E LA GIUSTIZIA (UNICRI), GIA' ISTITUTO DI RICERCA DELLE NAZIONI UNITE PER LA DIFESA SOCIALE (UNSDRI)

		1.200	1.200
TOTALE LEGGE		1.200	1.200

## LEGGE N.118 DEL 1991

EROGAZIONE DI CONTRIBUTI VOLONTARI A FAVORE DI ORGANISMI DELLE NAZIONI UNITE OPERANTI NEL SETTORE DEL DISARMO, O DI ALTRI ENTI ITALIANI E STRANIERI, PER STUDI, CONVEGNI O ALTRE INIZIATIVE NEL SETTORE DEL DISARMO PROMOSSI O COMUNQUE PATROCINATI DALLE NAZIONI UNITE

		210	210
TOTALE LEGGE		210	210

## LEGGE N.119 DEL 1991

PARTECIPAZIONE DELL'ITALIA ALL'INIZIATIVA EUROPEA EUREKA AUDIOVISIVO

		1.150	1.150
TOTALE LEGGE		1.150	1.150

## LEGGE N.158 DEL 1991

DIFFERIMENTO DI TERMINI PREVISTI DA DISPOSIZIONI LEGISLATIVE

SEGUE : ALLEGATO C/2

	COMPETENZA	CASSA
	(MILIONI DI LIRE)	
	2.900	2.900
TOTALE LEGGE	2.900	2.900
LEGGE N.260 DEL 1991		
RATIFICA DELLA CONVENZIONE DI SICUREZZA SOCIALE FRA LA REPUBBLICA ITALIANA E LA REPUBBLICA DEL VENEZUELA, FIRMATA IL 7.6.88 A ROMA		
	11	0
TOTALE LEGGE	11	0
LEGGE N.325 DEL 1991		
RATIFICA ED ESECUZIONE DELL'ACCORDO INTERNAZIONALE SULLA JUTA E SUI PRODOTTI DI JUTA, CON ANNESSI, FATTO A GINEVRA IL 3 NOVEMBRE 1989		
	12	12
TOTALE LEGGE	12	12
LEGGE N.337 DEL 1991		
DISPOSIZIONI A FAVORE DEI CONNAZIONALI COINVOLTI DALLA CRISI DEL GOLFO PERSICO		
	1.512	0
TOTALE LEGGE	1.512	0
LEGGE N.366 DEL 1991		
DISPOSIZIONI PER L'ASSESTAMENTO DEL BILANCIO DELLO STATO E DEI BILANCI DELLE AZIENDE AUTONOME PER L'ANNO FINANZIARIO 1991		
	1.259.268	1.496.809
TOTALE LEGGE	1.259.268	1.496.809

SEGUE : ALLEGATO C/2

		COMPETENZA	CASSA
		(MILIONI DI LIRE)	
TOTALE SEZIONE V		954.622	1.217.688
SEZIONE VI - ISTRUZIONE E CULTURA			
LEGGE N.385 DEL 1978			
ADEGUAMENTO DELLA DISCIPLINA DEI COMPENSI PER LAVORO STRAORDINARIO AI DIPENDENTI DELLO STATO			
		23.189	19.497
TOTALE LEGGE		23.189	19.497
LEGGE N.468 DEL 1978			
RIFORMA DI ALCUNE NORME DI CONTABILITA' GENERALE DELLO STATO IN MATERIA DI BILANCIO			
		-5.000	-5.000
ARTICOLO	005	8.332	6.834
ARTICOLO	007	158.816	150.285
ARTICOLO	008	6.807	6.807
ARTICOLO	009	2.037	2.037
ARTICOLO	017	53.625	191.971
TOTALE LEGGE		224.617	352.934
LEGGE N.373 DEL 1980			
ULTERIORE PROROGA E RIFINANZIAMENTO DEL FONDO DESTINATO ALLE ESIGENZE DEL TERRITORIO DI TRIESTE, ISTITUITO CON LEGGE COSTITUZIONALE 31 GENNAIO 1963, N.1			
		2.340	2.000
TOTALE LEGGE		2.340	2.000

SEGUE : ALLEGATO C/2

		COMPETENZA	CASSA
		(MILIONI DI LIRE)	
<b>LEGGE N.163 DEL 1985</b>			
<b>NUOVA DISCIPLINA DEGLI INTERVENTI DELLO STATO A FAVORE DELLO SPETTACOLO.</b>			
ARTICOLO	015	681.261	681.261
TOTALE LEGGE		681.261	681.261
<b>LEGGE N.730 DEL 1986</b>			
<b>DISPOSIZIONI IN MATERIA DI CALAMITA' NATURALI</b>			
		16.686	0
TOTALE LEGGE		16.686	0
<b>LEGGE FINANZIARIA N.41 DEL 1986</b>			
<b>DISPOSIZIONI PER LA FORMAZIONE DEL BILANCIO ANNUALE E PLURIENNALE DELLO STATO (LEGGE FINANZIARIA 1986)</b>			
		56.215	56.215
ARTICOLO	014	1.707	1.707
TOTALE LEGGE		57.922	57.922
<b>LEGGE N.544 DEL 1988</b>			
<b>ELEVAZIONE DEI LIVELLI DEI TRATTAMENTI SOCIALI E MIGLIORAMENTI DELLE PENSIONI</b>			
		-219	-219
TOTALE LEGGE		-219	-219
<b>DECRETO LEGGE N.86 DEL 1988</b>			
<b>NORME IN MATERIA PREVIDENZIALE, DI OCCUPAZIONE GIOVANILE E DI MERCATI DI LAVORO, NONCHE' PER IL POTENZIAMENTO DEL SISTEMA INFORMATICO DEL MINISTERO DEL LAVORO E DELLA PREVIDENZA SOCIALE</b>			

SEGUE I ALLEGATO C/2

		COMPETENZA	CASSA
		(MILIONI DI LIRE)	
ARTICOLO	006	0	25.000
TOTALE LEGGE		0	25.000
LEGGE FINANZIARIA N.67 DEL 1988			
DISPOSIZIONI PER LA FORMAZIONE DEL BILANCIO ANNUALE E PLURIENNALE DELLO STATO (L.F. 88)			
		2.394	2.394
TOTALE LEGGE		2.394	2.394
LEGGE N.311 DEL 1990			
ADEGUAMENTO DEL CONTRIBUTO STATALE PER IL FUNZIONAMENTO E L'ATTIVITA' DELLA BIBLIOTECA ITALIANA PER CIECHI REGINA MARGHERITA DI MONZA			
		2.500	2.500
TOTALE LEGGE		2.500	2.500
LEGGE N.312 DEL 1990			
CONTRIBUTO ALL'UNIONE ITALIANA CIECHI CON VINCOLO DI DESTINAZIONE PER IL CENTRO NAZIONALE DEL LIBRO PARLATO			
		500	500
TOTALE LEGGE		500	500
LEGGE N.396 DEL 1990			
INTERVENTI PER ROMA, CAPITALE DELLA REPUBBLICA			
		56.000	56.000
TOTALE LEGGE		56.000	56.000
LEGGE N.401 DEL 1990			

SEGUE : ALLEGATO C/2

	COMPETENZA	CASSA
	(MILIONI DI LIRE)	
RIFORMA DEGLI ISTITUTI ITALIANI DI CULTURA E INTERVENTI PER LA PROMOZIONE DELLA CULTURA E DELLA LINGUA ITALIANE ALL'ESTERO	-2.506	-2.506
TOTALE LEGGE	-2.506	-2.506
LEGGE N.418 DEL 1990		
CONCESSIONE DI UN CONTRIBUTO ALLA FONDAZIONE FESTIVAL DEI DUE MONDI DI SPOLETO	6.000	6.000
TOTALE LEGGE	6.000	6.000
LEGGE N.423 DEL 1990		
CONTRIBUTI A FAVORE DELL'ISTITUTO SUOR ORSOLA BENINCASA E DELL'ISTITUTO ITALIANO PER GLI STUDI FILOSOFICI. FINANZIAMENTI AI SENSI DELLA LEGGE 5 GIUGNO 1986, N. 253	2.200	2.200
TOTALE LEGGE	2.200	2.200
LEGGE N.424 DEL 1990		
AUMENTO DEL CONTRIBUTO ANNUO STATALE A FAVORE DELLA MAISON DE L'ITALIE DELLA CITTA' UNIVERSITARIA DI PARIGI	400	400
TOTALE LEGGE	400	400
LEGGE N.431 DEL 1990		
MISURE URGENTI DI SICUREZZA PER I BENI CULTURALI. MODIFICAZIONI ALLE LEGGI 1 MARZO 1975, N. 44, 7 AGOSTO 1982, N. 526 E 27 GIUGNO 1985, N. 332	82.000	82.000



SEGUE : ALLEGATO C/2

	COMPETENZA	CASSA
	(MILIONI DI LIRE)	
TOTALE LEGGE	82.000	82.000
LEGGES N.437 DEL 1990		
PARTECIPAZIONE ITALIANA AL FINANZIAMENTO DELLA COSTRUZIONE DI UN MUSEO DELLA CROCE ROSSA INTERNAZIONALE A GINEVRA		
	100	100
TOTALE LEGGE	100	100
DECRETO LEGGE N.279 DEL 1990		
INTERVENTI URGENTI PER LA TORRE DI PISA		
	3.000	3.000
TOTALE LEGGE	3.000	3.000
DECRETO LEGGE N.344 DEL 1990		
CORRESPONSIONE AI PUBBLICI DIPENDENTI DI ACCONTI SUI MIGLIORAMENTI ECONOMICI RELATIVI AL PERIODO CONTRATTUALE 1988-1990, NONCHE' DISPOSIZIONI URGENTI IN MATERIA DI PUBBLICO IMPIEGO		
	20.635	20.635
TOTALE LEGGE	20.635	20.635
DECRETO PRESID. REPUBBL. N.44 DEL 1990		
REGOLAMENTO PER IL RECEPIMENTO DELLE NORME RISULTANTI DALLA DISCIPLINA PREVISTA DALL'ACCORDO DEL 26 SETTEMBRE 1989 CONCERNENTE IL PERSONALE DEL COMPARTO MINISTERI ED ALTRE CATEGORIE DI CUI ALL'ARTICOLO 2 DEL DECRETO DEL PRESIDENTE DELLA REPUBBLICA 5 MARZO 1986, N.68		
	5.622	5.622
TOTALE LEGGE	5.622	5.622

SEGUE : ALLEGATO C/2

COMPETENZA	CASSA
(MILIONI DI LIRE)	

DECRETO PRESID. REPUBBL. N.319 DEL 1990

REGOLAMENTO PER IL RECEPIMENTO DELLE NORME  
RISULTANTI DALLA DISCIPLINA PREVISTA  
DALL'ACCORDO DEL 21 FEBBRAIO 1990  
CONCERNENTE IL PERSONALE DEL COMPARTO DELLE  
UNIVERSITA', DI CUI ALL'ART. 9 DEL DECRETO  
DEL PRESIDENTE DELLA REPUBBLICA 5 MARZO  
1986, N.68.

39.827 39.827

TOTALE LEGGE

39.827 39.827

LEGGE DI BILANCIO N.406 DEL 1990

BILANCIO DI PREVISIONE DELLO STATO PER  
L'ANNO FINANZIARIO 1991 E BILANCIO  
PLURIENNALE PER IL TRIENNIO 1991-93.

7.832 7.820

ARTICOLO 002

22.220 28.000

ARTICOLO 003

309.516 321.290

ARTICOLO 005

34.980 34.980

ARTICOLO 027

-2.202 -4.920

TOTALE LEGGE

372.346 387.170

LEGGE N.19 DEL 1991

NORME PER LO SVILUPPO DELLE ATTIVITA'  
ECONOMICHE E DELLA COOPERAZIONE  
INTERNAZIONALE DELLA REGIONE FRIULI-VENEZIA  
GIULIA, DELLA PROVINCIA DI BELLUNO E DELLE  
AREE LIMITROFE

9.000 9.000

TOTALE LEGGE

9.000 9.000

LEGGE N.116 DEL 1991

SEGUE : ALLEGATO C/2

	COMPETENZA	CASSA
	(MILIONI DI LIRE)	
CELEBRAZIONI DEL BIMILLENARIO DELLA MORTE DI QUINTO ORAZIO FLACCO	1.000	1.000
TOTALE LEGGE	1.000	1.000
LEGGI N.161 DEL 1991		
ADEGUAMENTO DEL CONTRIBUTO DELL'ASSOCIAZIONE VILLA VIGONI DIMENAGGIO	150	150
TOTALE LEGGE	150	150
LEGGI N.194 DEL 1991		
INTERVENTI DI COMPLETAMENTO DELLE OPERE DI STABILIZZAZIONE DEL DUOMO DI COMO	3.000	1.000
TOTALE LEGGE	3.000	1.000
LEGGI N.213 DEL 1991		
CONTRIBUTO STRAORDINARIO DELLO STATO ALL'ACCADEMIA DELLA CRUSCA	2.000	2.000
TOTALE LEGGE	2.000	2.000
LEGGI N.233 DEL 1991		
FINANZIAMENTI PER IL RESTAURO ED IL RECUPERO DELLE VILLE VENETE	15.000	15.000
TOTALE LEGGE	15.000	15.000
LEGGI N.234 DEL 1991		

SEGUE : ALLEGATO C/2

	COMPETENZA	CASSA
	(MILIONI DI LIRE)	
CONTRIBUTI PER LE CELEBRAZIONI DEL CINQUECENTENARIO DI PIERODELLA FRANCESCA E DI LORENZO IL MAGNIFICO, PER ISTITUTIMUSICALI E ACCADEMIE DI BELLE ARTI, NONCHE' PER LA CATALOGAZIONE DI ARCHIVI DI NOTEVOLE INTERESSE STORICO	7.900	7.900
TOTALE LEGGE	7.900	7.900
LEGGI N.278 DEL 1991		
MODIFICHE ED INTEGRAZIONI ALLE LEGGI 25 FEBBRAIO 1987, N.67, E 7 AGOSTO 1990, N.250, CONTENENTI PROVVIDENZE A FAVORE DELLAEDITORIA	4.000	4.000
TOTALE LEGGE	4.000	4.000
LEGGI N.329 DEL 1991		
RATIFICA ED ESECUZIONE DELL' ACCORDO TRA IL GOVERNO DELLA REPUBBLICA ITALIANA ED IL GOVERNO DELL'UNIONE DELLE REPUBBLICHE SOCIALISTE PER L'ATTUAZIONE DI SCAMBI GIOVANILI, FATTO A ROMA IL 30 NOVEMBRE 1989	359	359
TOTALE LEGGE	359	359
LEGGI N.334 DEL 1991		
INTERVENTI STRAORDINARI A FAVORE DEGLI ENTI AUTONOMI TEATRO COMUNALE DELL'OPERA DI GENOVA, TEATRO REGIO DI TORINO, TEATRO DELL'OPERA DI ROMA E TEATRO LA FENICE DI VENEZIA	40.000	40.000
TOTALE LEGGE	40.000	40.000

SEGUE : ALLEGATO C/2

	COMPETENZA	CASSA
	(MILIONI DI LIRE)	
<b>LEGGE N.366 DEL 1991</b>		
<b>DISPOSIZIONI PER L'ASSESTAMENTO DEL BILANCIO DELLO STATO E DEI BILANCI DELLE AZIENDE AUTONOME PER L'ANNO FINANZIARIO 1991</b>		
	611.174	3.161.129
<b>TOTALE LEGGE</b>	<b>611.174</b>	<b>3.161.129</b>
<b>DECRETO LEGGE N.75 DEL 1991</b>		
<b>INTERVENTI URGENTI PER L'EDILIZIA SCOLASTICA E UNIVERSITARIAE PER L'ARREDAMENTO SCOLASTICO</b>		
	5.000	5.000
<b>TOTALE LEGGE</b>	<b>5.000</b>	<b>5.000</b>
<b>TOTALE SEZIONE VI</b>	<b>2.295.397</b>	<b>4.990.774</b>
<b>SEZIONE VII - UNIVERSITA' E RICERCA SCIENTIFICA</b>		
<b>LEGGE N.385 DEL 1978</b>		
<b>ADEGUAMENTO DELLA DISCIPLINA DEI COMPENSI PER LAVORO STRAORDINARIO AI DIPENDENTI DELLO STATO</b>		
	3.967	3.967
<b>TOTALE LEGGE</b>	<b>3.967</b>	<b>3.967</b>
<b>LEGGE N.468 DEL 1978</b>		
<b>RIFORMA DI ALCUNE NORME DI CONTABILITA' GENERALE DELLO STATO IN MATERIA DI BILANCIO</b>		
<b>ARTICOLO 007</b>	<b>25.692</b>	<b>26.472</b>
<b>ARTICOLO 008</b>	<b>3.883</b>	<b>3.883</b>

SEGUE : ALLEGATO C/2

		COMPETENZA	CASSA
		(MILIONI DI LIRE)	
ARTICOLO	009	5	5
ARTICOLO	017	5.000	8.610
TOTALE LEGGE		34.580	38.970
LEGGI N. 373 DEL 1980			
ULTERIORE PROROGA E RIFINANZIAMENTO DEL FONDO DESTINATO ALLE ESIGENZE DEL TERRITORIO DI TRIESTE, ISTITUITO CON LEGGE COSTITUZIONALE 31 GENNAIO 1963, N.1			
		3.200	3.200
TOTALE LEGGE		3.200	3.200
LEGGI N. 366 DEL 1990			
COMPLETAMENTO ED ADEGUAMENTO DELLE STRUTTURE DEL LABORATORIO DI FISICA NUCLEARE DEL GRAN SASSO			
		6.000	6.000
TOTALE LEGGE		6.000	6.000
DECRETI LEGGE N. 326 DEL 1990			
DISPOSIZIONI URGENTI PER ASSICURARE L'ATTUAZIONE DI RINNOVI CONTRATTUALI RELATIVI AL TRIENNIO 1988-1990			
		101.318	101.318
TOTALE LEGGE		101.318	101.318
DECRETI LEGGE N. 344 DEL 1990			
CORRESPONSIONE AI PUBBLICI DIPENDENTI DI ACCONTI SUI MIGLIORAMENTI ECONOMICI RELATIVI AL PERIODO CONTRATTUALE 1988-1990, NONCHE' DISPOSIZIONI URGENTI IN MATERIA DI PUBBLICO IMPIEGO			
		257.056	257.056

SEGUE : ALLEGATO C/2

	COMPETENZA	CASSA
	(MILIONI DI LIRE)	
TOTALE LEGGE	257.056	257.056
DECRETO PRESID. REPUBBL. N.44 DEL 1990		
REGOLAMENTO PER IL RECEPIMENTO DELLE NORME RISULTANTI DALLA DISCIPLINA PREVISTA DALL'ACCORDO DEL 26 SETTEMBRE 1989 CONCERNENTE IL PERSONALE DEL COMPARTO MINISTERI ED ALTRE CATEGORIE DI CUI ALL'ARTICOLO 2 DEL DECRETO DEL PRESIDENTE DELLA REPUBBLICA 5 MARZO 1986, N.68		
	164	164
TOTALE LEGGE	164	164
DECRETO PRESID. REPUBBL. N.319 DEL 1990		
REGOLAMENTO PER IL RECEPIMENTO DELLE NORME RISULTANTI DALLA DISCIPLINA PREVISTA DALL'ACCORDO DEL 21 FEBBRAIO 1990 CONCERNENTE IL PERSONALE DEL COMPARTO DELLE UNIVERSITA', DI CUI ALL'ART. 9 DEL DECRETO DEL PRESIDENTE DELLA REPUBBLICA 5 MARZO 1986, N.68.		
	225.173	225.173
TOTALE LEGGE	225.173	225.173
LEGGE DI BILANCIO N.406 DEL 1990		
BILANCIO DI PREVISIONE DELLO STATO PER L'ANNO FINANZIARIO 1991 E BILANCIO PLURIENNALE PER IL TRIENNIO 1991-93.		
	10	10
ARTICOLO 003	88.604	81.704
ARTICOLO 027	-540	705
TOTALE LEGGE	88.074	82.419
LEGGE N.19 DEL 1991		

SEGUE : ALLEGATO C/2

	COMPETENZA	CASSA
	(MILIONI DI LIRE)	
NORME PER LO SVILUPPO DELLE ATTIVITA' ECONOMICHE E DELLA COOPERAZIONE INTERNAZIONALE DELLA REGIONE FRIULI-VENEZIA GIULIA, DELLA PROVINCIA DI BELLUNO E DELLE AREE LIMITROFE	4.000	4.000
TOTALE LEGGE	4.000	4.000
LEGGI N.46 DEL 1991		
CONTRIBUTO DELLO STATO ALLE SPESE DI GESTIONE DEL PROGRAMMA NAZIONALE DI RICERCHE AEROSPAZIALI - PRORA -	9.500	9.500
TOTALE LEGGE	9.500	9.500
LEGGI N.113 DEL 1991		
INIZIATIVE PER LA DIFFUSIONE DELLA CULTURA SCIENTIFICA	10.000	10.000
TOTALE LEGGE	10.000	10.000
LEGGI N.243 DEL 1991		
UNIVERSITA' NON STATALI LEGALMENTE RICONOSCIUTE	87.000	87.000
TOTALE LEGGE	87.000	87.000
LEGGI N.366 DEL 1991		
DISPOSIZIONI PER L'ASSESTAMENTO DEL BILANCIO DELLO STATO E DEI BILANCI DELLE AZIENDE AUTONOME PER L'ANNO FINANZIARIO 1991	86.827	996.191



SEGUE : ALLEGATO C/2

	COMPETENZA	CASSA
	(MILIONI DI LIRE)	
TOTALE LEGGE	86.827	996.191
LEGGE N.380 DEL 1991		
NORME SUI PROGRAMMI NAZIONALI DI RICERCA SCIENTIFICA E TECNOLOGICA IN ANTARTIDE		
	50.000	0
TOTALE LEGGE	50.000	0
LEGGE N.390 DEL 1991		
NORME SUL DIRITTO AGLI STUDI UNIVERSITARI		
	50.000	0
TOTALE LEGGE	50.000	0
DECRETO PRESID. REPUBBL. N.171 DEL 1991		
RECEPIMENTO DELLE NORME RISULTANTI DALLA DISCIPLINA PREVISTA DALL'ACCORDO PER IL TRIENNIO 1988-1990 CONCERNENTE IL PERSONALE DELLE ISTITUZIONI E DEGLI ENTI DI RICERCA E SPERIMENTAZIONE DI CUI ALL'ARTICOLO 9 DELLA LEGGE 9 MAGGIO 1989, N. 168		
	5.730	0
TOTALE LEGGE	5.730	0
TOTALE SEZIONE VII	1.022.589	1.824.958
SEZIONE VIII - EDILIZIA		
REGIO DECRETO N.263 DEL 1928		
DISPOSIZIONI LEGISLATIVE, AMMINISTRATIVE E DI CONTABILITA' DEI CORPI, ISTITUTI E STABILIMENTI MILITARI		
ARTICOLO 020	3.047	3.047

SEGUE : ALLEGATO C/2

	COMPETENZA	CASSA
	(MILIONI DI LIRE)	
TOTALE LEGGE	3.047	3.047
LEGGE N.468 DEL 1978		
RIFORMA DI ALCUNE NORME DI CONTABILITA' GENERALE DELLO STATO IN MATERIA DI BILANCIO		
ARTICOLO 005	11.324	8.693
ARTICOLO 007	1.486	1.486
ARTICOLO 008	68.840	68.840
ARTICOLO 017	608	10.673
TOTALE LEGGE	82.258	89.692
LEGGE FINANZIARIA N.41 DEL 1986		
DISPOSIZIONI PER LA FORMAZIONE DEL BILANCIO ANNUALE E PLURIENNALE DELLO STATO (LEGGE FINANZIARIA 1986)		
	32.572	32.572
ARTICOLO 014	1.576	1.576
TOTALE LEGGE	34.148	34.148
LEGGE FINANZIARIA N.67 DEL 1988		
DISPOSIZIONI PER LA FORMAZIONE DEL BILANCIO ANNUALE E PLURIENNALE DELLO STATO (L.F. 88)		
	8.600	8.600
TOTALE LEGGE	8.600	8.600
LEGGE N.396 DEL 1990		
INTERVENTI PER ROMA, CAPITALE DELLA REPUBBLICA		
	4.000	4.000
TOTALE LEGGE	4.000	4.000

SEGUE : ALLEGATO C/2

		COMPETENZA	CASSA
		(MILIONI DI LIRE)	
<b>LEGGE DI BILANCIO N.406 DEL 1990</b>			
<b>BILANCIO DI PREVISIONE DELLO STATO PER L'ANNO FINANZIARIO 1991 E BILANCIO PLURIENNALE PER IL TRIENNIO 1991-93.</b>			
		159	86
ARTICOLO	005	47.763	47.763
ARTICOLO	027	-310	-262.110
	<b>TOTALE LEGGE</b>	<b>47.612</b>	<b>-214.261</b>
<b>LEGGE N.34 DEL 1991</b>			
<b>POTENZIAMENTO DELLE INFRASTRUTTURE LOGISTICHE E OPERATIVE DELLE CAPITANERIE DI PORTO E DEGLI UFFICI PERIFERICI DELLA MARINA MERCANTILE</b>			
		20.000	20.000
	<b>TOTALE LEGGE</b>	<b>20.000</b>	<b>20.000</b>
<b>LEGGE N.117 DEL 1991</b>			
<b>AUTORIZZAZIONE DI SPESA PER L'ACQUISTO, LA RISTRUTTURAZIONE E LA COSTRUZIONE DI IMMOBILI DA ADIBIRE A SEDI DI RAPPRESENTANZE DIPLOMATICHE ED UFFICI CONSOLARI, NONCHE' AD ALLOGGI PER IL PERSONALE</b>			
		20.000	20.000
	<b>TOTALE LEGGE</b>	<b>20.000</b>	<b>20.000</b>
<b>LEGGE N.358 DEL 1991</b>			
<b>NORME PER LA RISTRUTTURAZIONE DEL MINISTERO DELLE FINANZE</b>			
		50.000	0
	<b>TOTALE LEGGE</b>	<b>50.000</b>	<b>0</b>

SEGUE : ALLEGATO C/2

COMPETENZA	CASSA
(MILIONI DI LIRE)	

## LEGGE N.366 DEL 1991

DISPOSIZIONI PER L'ASSESTAMENTO DEL BILANCIO  
DELLO STATO E DEI BILANCI DELLE AZIENDE  
AUTONOME PER L'ANNO FINANZIARIO 1991

	-30.454	390.577
TOTALE LEGGE	-30.454	390.577

## DECRETO LEGGE N.75 DEL 1991

INTERVENTI URGENTI PER L'EDILIZIA SCOLASTICA  
E UNIVERSITARIAE PER L'ARREDAMENTO  
SCOLASTICO

	10.000	10.000
TOTALE LEGGE	10.000	10.000

## DECRETO LEGGE N.365 DEL 1991

INTERVENTI URGENTI PER IL SISTEMA  
INFORMATIVO E PER LE STRUTTURE, LE  
ATTREZZATURE ED I SERVIZI  
DELL'AMMINISTRAZIONE DELLA GIUSTIZIA

	15.000	15.000
TOTALE LEGGE	15.000	15.000
TOTALE SEZIONE VIII	264.210	380.803

## SEZIONE IX - LAVORO E PREVIDENZA SOCIALE

## LEGGE N.285 DEL 1977

PROVVEDIMENTI PER L'OCCUPAZIONE GIOVANILE

	466	0
TOTALE LEGGE	466	0

SEGUE : ALLEGATO C/2

		COMPETENZA	CASSA
		(MILIONI DI LIRE)	
<b>LEGGE N.385 DEL 1978</b>			
<b>ADEGUAMENTO DELLA DISCIPLINA DEI COMPENSI PER LAVORO STRAORDINARIO AI DIPENDENTI DELLO STATO</b>			
		9.809	9.727
	<b>TOTALE LEGGE</b>	<b>9.809</b>	<b>9.727</b>
<b>LEGGE N.468 DEL 1978</b>			
<b>RIFORMA DI ALCUNE NORME DI CONTABILITA' GENERALE DELLO STATO IN MATERIA DI BILANCIO</b>			
ARTICOLO	005	235.921	207.003
ARTICOLO	007	79.139	77.120
ARTICOLO	008	964	964
ARTICOLO	009	2.290	2.290
ARTICOLO	017	59.475	90.563
	<b>TOTALE LEGGE</b>	<b>377.789</b>	<b>377.940</b>
<b>DECRETO LEGGE N.86 DEL 1988</b>			
<b>NORME IN MATERIA PREVIDENZIALE, DI OCCUPAZIONE GIOVANILE E DI MERCATI DI LAVORO, NONCHE' PER IL POTENZIAMENTO DEL SISTEMA INFORMATICO DEL MINISTERO DEL LAVORO E DELLA PREVIDENZA SOCIALE</b>			
ARTICOLO	006	0	-60.700
	<b>TOTALE LEGGE</b>	<b>0</b>	<b>-60.700</b>
<b>LEGGE N.160 DEL 1989</b>			
<b>CONVERSIONE IN LEGGE, CON MODIFICAZIONI, DEL DECRETO-LEGGE 4 MARZO 1989, N. 77, RECANTE DISPOSIZIONI URGENTI IN MATERIA DI TRASPORTI E DI CONCESSIONI MARITTIME</b>			

## SEGUE : ALLEGATO C/2

	COMPETENZA	CASSA
	(MILIONI DI LIRE)	
	28.849	0
TOTALE LEGGE	28.849	0
DECRETO LEGGE N.326 DEL 1990		
DISPOSIZIONI URGENTI PER ASSICURARE L'ATTUAZIONE DI RINNOVI CONTRATTUALI RELATIVI AL TRIENNIO 1988-1990		
	1.176	1.176
TOTALE LEGGE	1.176	1.176
DECRETO LEGGE N.344 DEL 1990		
CORRESPONSIONE AI PUBBLICI DIPENDENTI DI ACCONTI SUI MIGLIORAMENTI ECONOMICI RELATIVI AL PERIODO CONTRATTUALE 1988-1990, NONCHE' DISPOSIZIONI URGENTI IN MATERIA DI PUBBLICO IMPIEGO		
	3.161	3.161
TOTALE LEGGE	3.161	3.161
DECRETO PRESID. REPUBBL. N.44 DEL 1990		
REGOLAMENTO PER IL RECEPIMENTO DELLE NORME RISULTANTI DALLA DISCIPLINA PREVISTA DALL'ACCORDO DEL 26 SETTEMBRE 1989 CONCERNENTE IL PERSONALE DEL COMPARTO MINISTERI ED ALTRE CATEGORIE DI CUI ALL'ARTICOLO 2 DEL DECRETO DEL PRESIDENTE DELLA REPUBBLICA 5 MARZO 1986, N.68		
	911	911
TOTALE LEGGE	911	911
LEGGE DI BILANCIO N.406 DEL 1990		
BILANCIO DI PREVISIONE DELLO STATO PER L'ANNO FINANZIARIO 1991 E BILANCIO PLURIENNALE PER IL TRIENNIO 1991-93.		

SEGUE : ALLEGATO C/2

		COMPETENZA	CASSA
		(MILIONI DI LIRE)	
		749.954	749.954
ARTICOLO	003	12.027	12.027
ARTICOLO	027	-1.623	224.165
	TOTALE LEGGE	760.358	986.146
LEGGE N.59 DEL 1991			
DISPOSIZIONI URGENTI IN TEMA DI PEREQUAZIONE DEI TRATTAMENTI DI PENSIONE NEI SETTORI PRIVATO E PUBBLICO			
		1.330.000	1.330.000
	TOTALE LEGGE	1.330.000	1.330.000
LEGGE N.89 DEL 1991			
DISPOSIZIONI IN MATERIA DI FISCALIZZAZIONE DEGLI ONERI SOCIALI E DI SGRAVI CONTRIBUTIVI NEL MEZZOGIORNO			
		204.000	183.600
	TOTALE LEGGE	204.000	183.600
LEGGE N.125 DEL 1991			
AZIONI POSITIVE PER LA REALIZZAZIONE DELLA PARITA' UOMO-DONNA NEL LAVORO			
		10.000	10.000
	TOTALE LEGGE	10.000	10.000
LEGGE N.169 DEL 1991			
DISPOSIZIONI URGENTI IN MATERIA DI SOSTEGNO DELL'OCCUPAZIONE			
		50.000	50.000
	TOTALE LEGGE	50.000	50.000

## SEGUE : ALLEGATO C/2

COMPETENZA	CASSA
(MILIONI DI LIRE)	

## LEGGE N.260 DEL 1991

RATIFICA DELLA CONVENZIONE DI SICUREZZA  
SOCIALE FRA LA REPUBBLICA ITALIANA E LA  
REPUBBLICA DEL VENEZUELA, FIRMATA IL 7.6.88 A  
ROMA

6.400 0

TOTALE LEGGE

6.400 0

## LEGGE N.261 DEL 1991

NORME CONCERNENTI MISURA E DISCIPLINA DEI  
TRATTAMENTI PENSIONISTICI DI GUERRA

-14.000 -14.000

TOTALE LEGGE

-14.000 -14.000

## LEGGE N.344 DEL 1991

PROVVEDIMENTI IN FAVORE DEI PROFUGHI  
ITALIANI

-4.300 0

TOTALE LEGGE

-4.300 0

## LEGGE N.366 DEL 1991

DISPOSIZIONI PER L'ASSESTAMENTO DEL BILANCIO  
DELLO STATO E DEI BILANCI DELLE AZIENDE  
AUTONOME PER L'ANNO FINANZIARIO 1991

161.797 3.971.779

TOTALE LEGGE

161.797 3.971.779

TOTALE SEZIONE IX

2.926.416 6.849.740

## SEZIONE X - ASSISTENZA PUBBLICA



SEGUE : ALLEGATO C/2

	COMPETENZA	CASSA
	(MILIONI DI LIRE)	
<b>LEGGE N.385 DEL 1978</b>		
<b>ADEGUAMENTO DELLA DISCIPLINA DEI COMPENSI PER LAVORO STRAORDINARIO AI DIPENDENTI DELLO STATO</b>		
	1.279	1.144
TOTALE LEGGE	1.279	1.144
<b>LEGGE N.468 DEL 1978</b>		
<b>RIFORMA DI ALCUNE NORME DI CONTABILITA' GENERALE DELLO STATO IN MATERIA DI BILANCIO</b>		
ARTICOLO 005	363.561	331.732
ARTICOLO 007	25.518	25.518
ARTICOLO 009	1.000	1.000
ARTICOLO 012	100	100
ARTICOLO 017	28.133	47.569
TOTALE LEGGE	418.312	405.919
<b>LEGGE N.373 DEL 1980</b>		
<b>ULTERIORE PROROGA E RIFINANZIAMENTO DEL FONDO DESTINATO ALLE ESIGENZE DEL TERRITORIO DI TRIESTE, ISTITUITO CON LEGGE COSTITUZIONALE 31 GENNAIO 1963, N.1</b>		
	1.760	1.680
TOTALE LEGGE	1.760	1.680
<b>LEGGE FINANZIARIA N.67 DEL 1988</b>		
<b>DISPOSIZIONI PER LA FORMAZIONE DEL BILANCIO ANNUALE E PLURIENNALE DELLO STATO (L.F. 88)</b>		
	1.050	1.050
TOTALE LEGGE	1.050	1.050

SEGUE : ALLEGATO C/2

COMPETENZA	CASSA
(MILIONI DI LIRE)	

## LEGGE N.162 DEL 1990

AGGIORNAMENTO, MODIFICHE ED INTEGRAZIONI DELLA LEGGE 22 DICEMBRE 1975 N. 685, RECANTE DISCIPLINA DEGLI STUPEFACENTI E SOSTANZE PSICOTROPE, PREVENZIONE, CURA E RIABILITAZIONE DEI RELATIVI STATI DI TOSSICODIPENDENZA.

		2.000	0
ARTICOLO	032	0	2.000
	TOTALE LEGGE	2.000	2.000

## LEGGE N.289 DEL 1990

MODIFICHE ALLA DISCIPLINA DELLE INDENNITA' DI ACCOMPAGNAMENTO DI CUI ALLA LEGGE 21 NOVEMBRE 1988, N. 508, RECANTE NORME INTEGRATIVE IN MATERIA DI ASSISTENZA ECONOMICA AGLI INVALIDI CIVILI, AI CIECHI CIVILI ED AI SORDOMUTI E ISTITUZIONE DI UN'INDENNITA' DI FREQUENZA PER I MINORI INVALIDI

	396.000	396.000
TOTALE LEGGE	396.000	396.000

## LEGGE N.407 DEL 1990

DISPOSIZIONI DIVERSE PER L'ATTUAZIONE DELLA MANOVRA DI FINANZA PUBBLICA 1991-1993

	-192.000	-192.000
TOTALE LEGGE	-192.000	-192.000

## LEGGE N.422 DEL 1990

ADEGUAMENTO DELLE PENSIONI DI GUERRA ED INTEGRAZIONE DEL TRATTAMENTO BASE DEI GRANDI INVALIDI DI GUERRA E PER SERVIZIO

	90.000	90.000
--	--------	--------

SEGUE : ALLEGATO C/2

	COMPETENZA	CASSA
	(MILIONI DI LIRE)	
TOTALE LEGGE	90.000	90.000
LEGGE N.429 DEL 1990		
PROVVIDENZE A FAVORE DEI FAMILIARI A CARICO DEI CITTADINI ITALIANI TRATTENUTI IN IRAQ O IN KUWAIT		
	750	750
TOTALE LEGGE	750	750
LEGGE DI BILANCIO N.406 DEL 1990		
BILANCIO DI PREVISIONE DELLO STATO PER L'ANNO FINANZIARIO 1991 E BILANCIO PLURIENNALE PER IL TRIENNIO 1991-93.		
ARTICOLO 003	-8.813	-8.813
ARTICOLO 027	0	-9.334
TOTALE LEGGE	-8.813	-18.147
LEGGE N.89 DEL 1991		
DISPOSIZIONI IN MATERIA DI FISCALIZZAZIONE DEGLI ONERI SOCIALI E DI SGRAVI CONTRIBUTIVI NEL MEZZOGIORNO		
	34.000	34.000
TOTALE LEGGE	34.000	34.000
LEGGE N.199 DEL 1991		
RIORDINO E RIVALUTAZIONE DEGLI ASSEGNI STRAORDINARI ANNESSI ALLE DECORAZIONI AL VALOR MILITARE		
	10.326	10.326
TOTALE LEGGE	10.326	10.326
LEGGE N.216 DEL 1991		

SEQUE : ALLEGATO C/2

	COMPETENZA	CASSA
	(MILIONI DI LIRE)	
PRIMI INTERVENTI IN FAVORE DEI MINORI SOGGETTI A RISCHIO DI COINVOLGIMENTO IN ATTIVITA' CRIMINOSE	25.000	25.000
TOTALE LEGGE	25.000	25.000
. LEGGE N.250 DEL 1991		
CONTRIBUTO DELLO STATO A FAVORE DELLE ASSOCIAZIONI COMBATTENTISTICHE	5.000	5.000
TOTALE LEGGE	5.000	5.000
LEGGE N.261 DEL 1991		
NORME CONCERNENTI MISURA E DISCIPLINA DEI TRATTAMENTI PENSIONISTICI DI GUERRA	40.000	40.000
TOTALE LEGGE	40.000	40.000
LEGGE N.344 DEL 1991		
PROVVEDIMENTI IN FAVORE DEI PROFUGHI ITALIANI	4.300	0
TOTALE LEGGE	4.300	0
LEGGE N.366 DEL 1991		
DISPOSIZIONI PER L'ASSESTAMENTO DEL BILANCIO DELLO STATO E DEI BILANCI DELLE AZIENDE AUTONOME PER L'ANNO FINANZIARIO 1991	-822.600	-1.172.484
TOTALE LEGGE	-822.600	-1.172.484
TOTALE SEZIONE X	6.364	-369.763

SEGUE : ALLEGATO C/2

COMPETENZA	CASSA
(MILIONI DI LIRE)	

## SEZIONE XI - IGIENE E SANITA'

## REGIO DECRETO N.263 DEL 1928

DISPOSIZIONI LEGISLATIVE, AMMINISTRATIVE E  
DI CONTABILITA' DEI CORPI, ISTITUTI E  
STABILIMENTI MILITARI

ARTICOLO	020	6.000	6.000
TOTALE LEGGE		6.000	6.000

## LEGGE N.385 DEL 1978

ADEGUAMENTO DELLA DISCIPLINA DEI COMPENSI  
PER LAVORO STRAORDINARIO AI DIPENDENTI DELLO  
STATO

		4.561	4.491
TOTALE LEGGE		4.561	4.491

## LEGGE N.468 DEL 1978

RIFORMA DI ALCUNE NORME DI CONTABILITA'  
GENERALE DELLO STATO IN MATERIA DI BILANCIO

ARTICOLO	005	75.313	68.892
ARTICOLO	007	288.036	286.891
ARTICOLO	008	8.679	8.679
ARTICOLO	009	1.639	1.639
ARTICOLO	017	43.763	50.001
TOTALE LEGGE		417.430	416.102

## LEGGE N.312 DEL 1980

NUOVO ASSETTO RETRIBUTIVO-FUNZIONALE DEL  
PERSONALE CIVILE E MILITARE DELLO STATO

SEGUE : ALLEGATO C/2

		COMPETENZA	CASSA
		(MILIONI DI LIRE)	
ARTICOLO	024	32.480	32.480
TOTALE LEGGE		32.480	32.480
LEGGE N.373 DEL 1980			
ULTERIORE PROROGA E RIFINANZIAMENTO DEL FONDO DESTINATO ALLE ESIGENZE DEL TERRITORIO DI TRIESTE, ISTITUITO CON LEGGE COSTITUZIONALE 31 GENNAIO 1963, N.1			
		1.050	700
TOTALE LEGGE		1.050	700
LEGGE FINANZIARIA N.887 DEL 1984			
DISPOSIZIONI PER LA FORMAZIONE DEL BILANCIO ANNUALE E PLURIENNALE DELLO STATO (LEGGE FINANZIARIA 1985).			
		4.565	4.565
TOTALE LEGGE		4.565	4.565
LEGGE N.72 DEL 1985			
CONVERSIONE IN LEGGE, CON MODIFICAZIONI, DEL DECRETO LEGGE 11 GENNAIO 1985, N.2, RECANTE ADEGUAMENTO PROVVISORIO DEL TRATTAMENTO ECONOMICO DEI DIRIGENTI DELLE AMMINISTRAZIONI DELLO STATO, ANCHE AD ORDINAMENTO AUTONOMO E DEL PERSONALE AD ESSI COLLEGATO			
		84	84
TOTALE LEGGE		84	84
LEGGE FINANZIARIA N.41 DEL 1986			
DISPOSIZIONI PER LA FORMAZIONE DEL BILANCIO ANNUALE E PLURIENNALE DELLO STATO (LEGGE FINANZIARIA 1986)			
		6.681	6.681

SEGUE : ALLEGATO C/2

	COMPETENZA	CASSA
	(MILIONI DI LIRE)	
TOTALE LEGGE	6.681	6.681
DECRETO LEGGE N.86 DEL 1988		
NORME IN MATERIA PREVIDENZIALE, DI OCCUPAZIONE GIOVANILE E DI MERCATI DI LAVORO, NONCHE' PER IL POTENZIAMENTO DEL SISTEMA INFORMATICO DEL MINISTERO DEL LAVORO E DELLA PREVIDENZA SOCIALE		
ARTICOLO 006	0	2.100
TOTALE LEGGE	0	2.100
LEGGE N.135 DEL 1990		
PROGRAMMA DI INTERVENTI URGENTI PER LA PREVENZIONE E LA LOTTA CONTRO L'AIDS		
ARTICOLO 001	345.000	345.000
TOTALE LEGGE	345.000	345.000
LEGGE N.162 DEL 1990		
AGGIORNAMENTO, MODIFICHE ED INTEGRAZIONI DELLA LEGGE 22 DICEMBRE 1975 N. 685, RECANTE DISCIPLINA DEGLI STUPEFACENTI E SOSTANZE PSICOTROPE, PREVENZIONE, CURA E RIABILITAZIONE DEI RELATIVI STATI DI TOSSICODIPENDENZA.		
	10.762	13.716
TOTALE LEGGE	10.762	13.716
DECRETO LEGGE N.344 DEL 1990		
CORRESPONSIONE AI PUBBLICI DIPENDENTI DI ACCONTI SUI MIGLIORAMENTI ECONOMICI RELATIVI AL PERIODO CONTRATTUALE 1988-1990, NONCHE' DISPOSIZIONI URGENTI IN MATERIA DI PUBBLICO IMPIEGO		
	5.599	5.599

SEGUE : ALLEGATO C/2

	COMPETENZA	CASSA
	(MILIONI DI LIRE)	
TOTALE LEGGE	5.599	5.599
DECRETO LEGGE N.415 DEL 1990		
PROROGA DEI TERMINI IN MATERIA DI ASSISTENZA SANITARIA		
	90.000	90.000
TOTALE LEGGE	90.000	90.000
DECRETO PRESID. REPUBBL. N.44 DEL 1990		
REGOLAMENTO PER IL RECEPIMENTO DELLE NORME RISULTANTI DALLA DISCIPLINA PREVISTA DALL'ACCORDO DEL 26 SETTEMBRE 1989 CONCERNENTE IL PERSONALE DEL COMPARTO MINISTERI ED ALTRE CATEGORIE DI CUI ALL'ARTICOLO 2 DEL DECRETO DEL PRESIDENTE DELLA REPUBBLICA 5 MARZO 1986, N.68		
	540	540
TOTALE LEGGE	540	540
LEGGE DI BILANCIO N.406 DEL 1990		
BILANCIO DI PREVISIONE DELLO STATO PER L'ANNO FINANZIARIO 1991 E BILANCIO PLURIENNALE PER IL TRIENNIO 1991-93.		
	-306	-180
ARTICOLO 003	1.062	1.062
ARTICOLO 005	6.556	6.556
ARTICOLO 027	-481	-14.764
TOTALE LEGGE	6.831	-7.326
LEGGE N.4 DEL 1991		
DISPOSIZIONI URGENTI PER ASSICURARE L'ATTUAZIONE DI RINNOVI CONTRATTUALI RELATIVI AL TRIENNIO 1988-1990		



SEGUE : ALLEGATO C/2

	COMPETENZA	CASSA
	(MILIONI DI LIRE)	
TOTALE LEGGE	5.959.000	5.959.000
LEGGI N.281 DEL 1991		
LEGGI QUADRO IN MATERIA DI ANIMALI DI AFFEZIONE E PREVENZIONE DEL RANDAGISMO	1.000	1.000
TOTALE LEGGE	1.000	1.000
LEGGI N.366 DEL 1991		
DISPOSIZIONI PER L'ASSESTAMENTO DEL BILANCIO DELLO STATO E DEI BILANCI DELLE AZIENDE AUTONOME PER L'ANNO FINANZIARIO 1991	-109.840	3.440.765
TOTALE LEGGE	-109.840	3.440.765
DECRETO PRESID. REPUBBL. N.171 DEL 1991		
RECEPIMENTO DELLE NORME RISULTANTI DALLA DISCIPLINA PREVISTA DALL'ACCORDO PER IL TRIENNIO 1988-1990 CONCERNENTE IL PERSONALE DELLE ISTITUZIONI E DEGLI ENTI DI RICERCA E SPERIMENTAZIONE DI CUI ALL'ARTICOLO 9 DELLA LEGGI 9 MAGGIO 1989, N. 168	707	470
TOTALE LEGGE	707	470
TOTALE SEZIONE XI	6.782.449	10.321.967

## SEZIONE XII - TRASPORTI E COMUNICAZIONI

LEGGI N.385 DEL 1978

ADEGUAMENTO DELLA DISCIPLINA DEI COMPENSI  
PER LAVORO STRAORDINARIO AI DIPENDENTI DELLO

SEGUE : ALLEGATO C/2

	COMPETENZA	CASSA
	(MILIONI DI LIRE)	
STATO	11.910	11.134
TOTALE LEGGE	11.910	11.134
LEGGE N.468 DEL 1978		
RIFORMA DI ALCUNE NORME DI CONTABILITA' GENERALE DELLO STATO IN MATERIA DI BILANCIO		
ARTICOLO 005	1.590	1.590
ARTICOLO 007	46.878	46.806
ARTICOLO 008	76.483	76.483
ARTICOLO 009	3.808	3.808
ARTICOLO 012	37	0
ARTICOLO 017	13.433	7.890
TOTALE LEGGE	142.229	136.577
LEGGE FINANZIARIA N.730 DEL 1983		
DISPOSIZIONI PER LA FORMAZIONE DEL BILANCIO ANNUALE E PLURIENNALE DELLO STATO (LEGGE FINANZIARIA 1984)		
	35.482	35.482
ARTICOLO 037	19.990	19.990
TOTALE LEGGE	55.472	55.472
LEGGE FINANZIARIA N.887 DEL 1984		
DISPOSIZIONI PER LA FORMAZIONE DEL BILANCIO ANNUALE E PLURIENNALE DELLO STATO (LEGGE FINANZIARIA 1985).		
	2.432	2.432
TOTALE LEGGE	2.432	2.432

SEGUE : ALLEGATO C/2

		COMPETENZA	CASSA
		(MILIONI DI LIRE)	
<b>LEGGE FINANZIARIA N.41 DEL 1986</b>			
<b>DISPOSIZIONI PER LA FORMAZIONE DEL BILANCIO ANNUALE E PLURIENNALE DELLO STATO (LEGGE FINANZIARIA 1986)</b>			
ARTICOLO	014	7.996	7.996
TOTALE LEGGE		7.996	7.996
<b>DECRETO LEGGE N.86 DEL 1988</b>			
<b>NORME IN MATERIA PREVIDENZIALE, DI OCCUPAZIONE GIOVANILE E DI MERCATI DI LAVORO, NONCHE' PER IL POTENZIAMENTO DEL SISTEMA INFORMATICO DEL MINISTERO DEL LAVORO E DELLA PREVIDENZA SOCIALE</b>			
ARTICOLO	006	0	6.700
TOTALE LEGGE		0	6.700
<b>LEGGE FINANZIARIA N.67 DEL 1988</b>			
<b>DISPOSIZIONI PER LA FORMAZIONE DEL BILANCIO ANNUALE E PLURIENNALE DELLO STATO (L.F. 88)</b>			
		469	469
TOTALE LEGGE		469	469
<b>LEGGE N.160 DEL 1989</b>			
<b>CONVERSIONE IN LEGGE, CON MODIFICAZIONI, DEL DECRETO-LEGGE 4 MARZO 1989, N. 77, RECANTE DISPOSIZIONI URGENTI IN MATERIA DI TRASPORTI E DI CONCESSIONI MARITTIME</b>			
		-28.849	0
TOTALE LEGGE		-28.849	0
<b>LEGGE N.366 DEL 1990</b>			
<b>COMPLETAMENTO ED ADEGUAMENTO DELLE STRUTTURE DEL LABORATORIO DI FISICA NUCLEARE DEL GRAN</b>			

SEGUE : ALLEGATO C/2

	COMPETENZA	CASSA
	(MILIONI DI LIRE)	
<b>SASSO</b>		
	9.000	9.000
<b>TOTALE LEGGE</b>	<b>9.000</b>	<b>9.000</b>
<b>LEGGE N.380 DEL 1990</b>		
<b>INTERVENTI PER LA REALIZZAZIONE DEL SISTEMA IDROVIARIO PADANO-VENETO</b>		
	40.000	40.000
<b>TOTALE LEGGE</b>	<b>40.000</b>	<b>40.000</b>
<b>LEGGE N.385 DEL 1990</b>		
<b>DISPOSIZIONI IN MATERIA DI TRASPORTI</b>		
	50.000	50.000
<b>TOTALE LEGGE</b>	<b>50.000</b>	<b>50.000</b>
<b>LEGGE N.404 DEL 1990</b>		
<b>AVANZAMENTO DEGLI UFFICIALI E SOTTOUFFICIALI DELLE FORZE ARMATE E DELLA GUARDIA DI FINANZA</b>		
	32	32
<b>TOTALE LEGGE</b>	<b>32</b>	<b>32</b>
<b>DECRETO LEGGE N.344 DEL 1990</b>		
<b>CORRESPONSIONE AI PUBBLICI DIPENDENTI DI ACCONTI SUI MIGLIORAMENTI ECONOMICI RELATIVI AL PERIODO CONTRATTUALE 1988-1990, NONCHE' DISPOSIZIONI URGENTI IN MATERIA DI PUBBLICO IMPIEGO</b>		
	12.280	12.280
<b>TOTALE LEGGE</b>	<b>12.280</b>	<b>12.280</b>

SEGUE : ALLEGATO C/2

		COMPETENZA	CASSA
		(MILIONI DI LIRE)	
<b>DECRETO PRESID. REPUBBL. N.44 DEL 1990</b>			
REGOLAMENTO PER IL RECEPIMENTO DELLE NORME RISULTANTI DALLA DISCIPLINA PREVISTA DALL'ACCORDO DEL 26 SETTEMBRE 1989 CONCERNENTE IL PERSONALE DEL COMPARTO MINISTERI ED ALTRE CATEGORIE DI CUI ALL'ARTICOLO 2 DEL DECRETO DEL PRESIDENTE DELLA REPUBBLICA 5 MARZO 1986, N.68			
		844	844
TOTALE LEGGE		844	844
<b>LEGGE DI BILANCIO N.406 DEL 1990</b>			
BILANCIO DI PREVISIONE DELLO STATO PER L'ANNO FINANZIARIO 1991 E BILANCIO PLURIENNALE PER IL TRIENNIO 1991-93.			
		0	-3.824
ARTICOLO	003	562.119	564.938
ARTICOLO	005	44.111	44.111
ARTICOLO	010	30.000	30.000
ARTICOLO	027	-5.418	-25.125
TOTALE LEGGE		630.812	610.100
<b>LEGGE FINANZIARIA N.405 DEL 1990</b>			
DISPOSIZIONI PER LA FORMAZIONE DEL BILANCIO ANNUALE E PLURIENNALE DELLO STATO (LEGGE FINANZIARIA 1991)			
ARTICOLO	011	531.772	531.772
TOTALE LEGGE		531.772	531.772
<b>LEGGE N.19 DEL 1991</b>			
NORME PER LO SVILUPPO DELLE ATTIVITA' ECONOMICHE E DELLA COOPERAZIONE INTERNAZIONALE DELLA REGIONE FRIULI-VENEZIA GIULIA, DELLA PROVINCIA DI BELLUNO E DELLE			

SEGUE : ALLEGATO C/2

	COMPETENZA	CASSA
	(MILIONI DI LIRE)	
AREE LIMITROFE		
	3.000	3.000
TOTALE LEGGE	3.000	3.000
LEGGI N.44 DEL 1991		
PROGRAMMA STRAORDINARIO PER L'AGGIORNAMENTO DEL CATASTO DEL DEMANIO MARITTIMO E LA CREAZIONE DI UN'APPOSITA BANCA DATI		
	20.000	20.000
TOTALE LEGGE	20.000	20.000
LEGGI N.59 DEL 1991		
DISPOSIZIONI URGENTI IN TEMA DI PEREQUAZIONE DEI TRATTAMENTI DI PENSIONE NEI SETTORI PRIVATO E PUBBLICO		
	21.160	21.160
TOTALE LEGGE	21.160	21.160
LEGGI N.107 DEL 1991		
RIFINANZIAMENTO DELLA LEGGE 14 GIUGNO 1989, N. 234, RECANTE DISPOSIZIONI CONCERNENTI L'INDUSTRIA NAVALMECCANICA ED ARMATORIALE E PROVVEDIMENTI A FAVORE DELLA RICERCA APPLICATA AL SETTORE NAVALE		
	165.000	165.000
TOTALE LEGGE	165.000	165.000
LEGGI N.186 DEL 1991		
ISTITUZIONE DEL COMITATO INTERMINISTERIALE PER LA PROGRAMMAZIONE ECONOMICA NEL TRASPORTO (CIPET)		
	2.000	2.000

SEGUE : ALLEGATO C/2

	COMPETENZA	CASSA
	(MILIONI DI LIRE)	
TOTALE LEGGE	2.000	2.000
LEGGE N.202 DEL 1991		
PROVVEDIMENTI URGENTI PER LA FINANZA PUBBLICA		
	1.000	1.000
TOTALE LEGGE	1.000	1.000
LEGGE N.255 DEL 1991		
POTENZIAMENTO DEGLI ORGANICI DEL PERSONALE MILITARE DELLE CAPITANERIE DI PORTO		
	412	0
TOTALE LEGGE	412	0
LEGGE N.366 DEL 1991		
DISPOSIZIONI PER L'ASSESTAMENTO DEL BILANCIO DELLO STATO E DEI BILANCI DELLE AZIENDE AUTONOME PER L'ANNO FINANZIARIO 1991		
	-607.065	1.811.134
TOTALE LEGGE	-607.065	1.811.134
DECRETO LEGGE N.24 DEL 1991		
DISPOSIZIONI URGENTI IN MATERIA DI TRASPORTI LOCALI		
	430.000	430.000
TOTALE LEGGE	430.000	430.000
TOTALE SEZIONE XII	1.501.907	3.928.101
SEZIONE XIII - AGRICOLTURA E ALIMENTAZIONE		

SEGUE : ALLEGATO C/2

COMPETENZA	CASSA
(MILIONI DI LIRE)	

## LEGGE N.385 DEL 1978

ADEGUAMENTO DELLA DISCIPLINA DEI COMPENSI  
PER LAVORO STRAORDINARIO AI DIPENDENTI DELLO  
STATO

4.368 4.368

TOTALE LEGGE

4.368 4.368

## LEGGE N.468 DEL 1978

RIFORMA DI ALCUNE NORME DI CONTABILITA'  
GENERALE DELLO STATO IN MATERIA DI BILANCIO

ARTICOLO 005 755.471 754.594

ARTICOLO 007 30.788 30.673

ARTICOLO 008 48.519 48.519

ARTICOLO 009 1.724 1.724

ARTICOLO 017 105.707 116.828

TOTALE LEGGE

942.209 952.338

## LEGGE N.590 DEL 1981

NUOVE NORME PER IL FONDO DI SOLIDARIETA'  
NAZIONALE

195.000 195.000

TOTALE LEGGE

195.000 195.000

## LEGGE FINANZIARIA N.41 DEL 1986

DISPOSIZIONI PER LA FORMAZIONE DEL BILANCIO  
ANNUALE E PLURIENNALE DELLO STATO (LEGGE  
FINANZIARIA 1986)

1.200 1.200

TOTALE LEGGE

1.200 1.200



SEGUE : ALLEGATO C/2

	COMPETENZA	CASSA
	(MILIONI DI LIRE)	
<b>LEGGE N.183 DEL 1987</b>		
COORDINAMENTO DELLE POLITICHE RIGUARDANTI L'APPARTENENZA DELL'ITALIA ALLE COMUNITA' EUROPEE ED ADEGUAMENTO DELL'ORDINAMENTO INTERNO AGLI ATTI NORMATIVI COMUNITARI	26.800	26.800
TOTALE LEGGE	26.800	26.800
<b>LEGGE FINANZIARIA N.67 DEL 1988</b>		
DISPOSIZIONI PER LA FORMAZIONE DEL BILANCIO ANNUALE E PLURIENNALE DELLO STATO (L.F. 88)	-563	-563
TOTALE LEGGE	-563	-563
<b>LEGGE N.87 DEL 1990</b>		
INTERVENTI URGENTI PER LA ZOOTECNICA	0	-140.000
TOTALE LEGGE	0	-140.000
<b>DECRETO LEGGE N.326 DEL 1990</b>		
DISPOSIZIONI URGENTI PER ASSICURARE L'ATTUAZIONE DI RINNOVI CONTRATTUALI RELATIVI AL TRIENNIO 1988-1990	15.691	15.691
TOTALE LEGGE	15.691	15.691
<b>DECRETO LEGGE N.344 DEL 1990</b>		
CORRESPONSIONE AI PUBBLICI DIPENDENTI DI ACCONTI SUI MIGLIORAMENTI ECONOMICI RELATIVI AL PERIODO CONTRATTUALE 1988-1990, NONCHE' DISPOSIZIONI URGENTI IN MATERIA DI PUBBLICO IMPIEGO		

SEGUE : ALLEGATO C/2

	COMPETENZA	CASSA
	(MILIONI DI LIRE)	
	5.504	5.504
TOTALE LEGGE	5.504	5.504
DECRETO PRESID. REPUBBL. N.44 DEL 1990		
REGOLAMENTO PER IL RECEPIMENTO DELLE NORME RISULTANTI DALLA DISCIPLINA PREVISTA DALL'ACCORDO DEL 26 SETTEMBRE 1989 CONCERNENTE IL PERSONALE DEL COMPARTO MINISTERI ED ALTRE CATEGORIE DI CUI ALL'ARTICOLO 2 DEL DECRETO DEL PRESIDENTE DELLA REPUBBLICA 5 MARZO 1986, N.68		
	400	400
TOTALE LEGGE	400	400
LEGGE DI BILANCIO N.406 DEL 1990		
BILANCIO DI PREVISIONE DELLO STATO PER L'ANNO FINANZIARIO 1991 E BILANCIO PLURIENNALE PER IL TRIENNIO 1991-93.		
	0	3.824
ARTICOLO 003	286.487	286.487
ARTICOLO 005	15.953	15.953
ARTICOLO 027	-674	-454
TOTALE LEGGE	301.766	305.810
LEGGE N.31 DEL 1991		
MISURE URGENTI A FAVORE DELLE AZIENDE AGRICOLE E ZOOTECNICHE DANNEGGIATE DALLA ECCEZIONALE SICCA' VERIFICATA SI NELL'ANNATA AGRARIA 1989-1990		
	100.000	100.000
TOTALE LEGGE	100.000	100.000
LEGGE N.201 DEL 1991		

SEGUE : ALLEGATO C/2

	COMPETENZA	CASSA
	(MILIONI DI LIRE)	
DIFFERIMENTO AL 31 DICEMBRE 1991 DELLE DISPOSIZIONI DI CUI ALLA LEGGE 8 NOVEMBRE 1986, N. 752 (LEGGE PLURIENNALE PER L'ATTUAZIONE DI INTERVENTI PROGRAMMATI IN AGRICOLTURA)	1.040.000	399.160
TOTALE LEGGE	1.040.000	399.160
LEGGE N.267 DEL 1991		
ATTUAZIONE DEL TERZO PIANO NAZIONALE DELLA PESCA MARITTIMA EMISURE IN MATERIA DI CREDITO PESCHERECCIO, NONCHE' DI RICONVERSIONE DELLE UNITA' ADIBITE ALLA PESCA CON RETI DA POSTA DERIVANTE	100.000	7.260
TOTALE LEGGE	100.000	7.260
LEGGE N.366 DEL 1991		
DISPOSIZIONI PER L'ASSESTAMENTO DEL BILANCIO DELLO STATO E DEI BILANCI DELLE AZIENDE AUTONOME PER L'ANNO FINANZIARIO 1991	-937	624.673
TOTALE LEGGE	-937	624.673
DECRETO LEGGE N.142 DEL 1991		
PROVVEDIMENTI IN FAVORE DELLE POPOLAZIONI DELLE PROVINCE DI SIRACUSA, CATANIA E RAGUSA COLPITE DAL TERREMOTO NEL DICEMBRE 1990 ED ALTRE DISPOSIZIONI IN FAVORE DELLE ZONE DANNEGGIATE DA ECCEZIONALI AVVERSITA' ATMOSFERICHE DAL GIUGNO 1990 AL GENNAIO 1991	130.000	130.000
TOTALE LEGGE	130.000	130.000
TOTALE SEZIONE XIII	2.861.439	2.627.643

SEGUE : ALLEGATO C/2

COMPETENZA	CASSA
(MILIONI DI LIRE)	

SEZIONE XIV - INDUSTRIA, COMMERCIO E  
ARTIGIANATO

LEGGE N.385 DEL 1978

ADEGUAMENTO DELLA DISCIPLINA DEI COMPENSI  
PER LAVORO STRAORDINARIO AI DIPENDENTI DELLO  
STATO

	4.422	4.122
TOTALE LEGGE	4.422	4.122

LEGGE N.468 DEL 1978

RIFORMA DI ALCUNE NORME DI CONTABILITA'  
GENERALE DELLO STATO IN MATERIA DI BILANCIO

ARTICOLO 005	365.310	360.310
ARTICOLO 007	61.333	62.075
ARTICOLO 008	8.354	8.354
ARTICOLO 009	4.053	4.053
ARTICOLO 012	137	137
ARTICOLO 017	240.260	664.291
TOTALE LEGGE	679.447	1.099.220

LEGGE N.373 DEL 1980

ULTERIORE PROROGA E RIFINANZIAMENTO DEL  
FONDO DESTINATO ALLE ESIGENZE DEL TERRITORIO  
DI TRIESTE, ISTITUITO CON LEGGE  
COSTITUZIONALE 31 GENNAIO 1963, N.1

	19.026	17.506
TOTALE LEGGE	19.026	17.506

SEGUE : ALLEGATO C/2

		COMPETENZA	CASSA
		(MILIONI DI LIRE)	
<b>LEGGE N.163 DEL 1985</b>			
<b>NUOVA DISCIPLINA DEGLI INTERVENTI DELLO STATO A FAVORE DELLO SPETTACOLO.</b>			
ARTICOLO	015	160.483	160.483
TOTALE LEGGE		160.483	160.483
<b>LEGGE N.544 DEL 1988</b>			
<b>ELEVAZIONE DEI LIVELLI DEI TRATTAMENTI SOCIALI E MIGLIORAMENTI DELLE PENSIONI</b>			
		-33	-33
TOTALE LEGGE		-33	-33
<b>DECRETO LEGGE N.86 DEL 1988</b>			
<b>NORME IN MATERIA PREVIDENZIALE, DI OCCUPAZIONE GIOVANILE E DI MERCATI DI LAVORO, NONCHE' PER IL POTENZIAMENTO DEL SISTEMA INFORMATICO DEL MINISTERO DEL LAVORO E DELLA PREVIDENZA SOCIALE</b>			
ARTICOLO	006	0	1.800
TOTALE LEGGE		0	1.800
<b>LEGGE N.185 DEL 1989</b>			
<b>RIFINANZIAMENTO DELLE AGEVOLAZIONI ALLE PICCOLE E MEDIE IMPRESE DI CUI ALL'ARTICOLO 1 DEL DECRETO-LEGGE 31 LUGLIO 1987, N. 318, CONVERTITO, CON MODIFICAZIONI, DALLA LEGGE 3 OTTOBRE 1987, N. 399, E POTENZIAMENTO DELLE STRUTTURE DELL'UFFICIO CENTRALE BREVETTI DEL MINISTERO DELL'INDUSTRIA, DEL COMMERCIO E DELL'ARTIGIANATO</b>			
		1.000	1.000
TOTALE LEGGE		1.000	1.000
<b>LEGGE N.287 DEL 1990</b>			

SEGUE : ALLEGATO C/2

	COMPETENZA	CASSA
	(MILIONI DI LIRE)	
<b>NORME PER LA TUTELA DELLA CONCORRENZA E DEL MERCATO</b>		
	32.000	32.000
<b>TOTALE LEGGE</b>	<b>32.000</b>	<b>32.000</b>
<b>LEGGE N.304 DEL 1990</b>		
<b>PROVVEDIMENTI PER LA PROMOZIONE DELLE ESPORTAZIONI</b>		
	47.300	47.300
<b>TOTALE LEGGE</b>	<b>47.300</b>	<b>47.300</b>
<b>LEGGE N.306 DEL 1990</b>		
<b>PARTECIPAZIONE DELL'ITALIA ALLA VII RICOSTRUZIONE DELLE RISORSE DELLA BANCA INTERAMERICANA DI SVILUPPO (BID)</b>		
	4.763	4.763
<b>TOTALE LEGGE</b>	<b>4.763</b>	<b>4.763</b>
<b>LEGGE N.321 DEL 1990</b>		
<b>AUMENTO DEL FONDO PER IL CONCORSO NEL PAGAMENTO DEGLI INTERESSI SULLE OPERAZIONI DI CREDITO A FAVORE DELLE IMPRESE ARTIGIANE, COSTITUITO PRESSO LA CASSA PER IL CREDITO ALLE IMPRESE ARTIGIANE</b>		
	150.000	150.000
<b>TOTALE LEGGE</b>	<b>150.000</b>	<b>150.000</b>
<b>DECRETO LEGGE N.344 DEL 1990</b>		
<b>CORRESPONSIONE AI PUBBLICI DIPENDENTI DI ACCONTI SUI MIGLIORAMENTI ECONOMICI RELATIVI AL PERIODO CONTRATTUALE 1988-1990, NONCHE' DISPOSIZIONI URGENTI IN MATERIA DI PUBBLICO IMPIEGO</b>		

SEGUE : ALLEGATO C/2

	COMPETENZA	CASSA
	(MILIONI DI LIRE)	
	1.892	1.892
TOTALE LEGGE	1.892	1.892
DECRETO PRESID. REPUBBL. N.44 DEL 1990		
REGOLAMENTO PER IL RECEPIMENTO DELLE NORME RISULTANTI DALLA DISCIPLINA PREVISTA DALL'ACCORDO DEL 26 SETTEMBRE 1989 CONCERNENTE IL PERSONALE DEL COMPARTO MINISTERI ED ALTRE CATEGORIE DI CUI ALL'ARTICOLO 2 DEL DECRETO DEL PRESIDENTE DELLA REPUBBLICA 5 MARZO 1986, N.68		
	576	576
TOTALE LEGGE	576	576
LEGGE DI BILANCIO N.406 DEL 1990		
BILANCIO DI PREVISIONE DELLO STATO PER L'ANNO FINANZIARIO 1991 E BILANCIO PLURIENNALE PER IL TRIENNIO 1991-93.		
	556	556
ARTICOLO 003	4.422	4.422
ARTICOLO 027	-3.815	198
TOTALE LEGGE	1.163	5.176
LEGGE N.10 DEL 1991		
NORME PER L'ATTUAZIONE DEL PIANO ENERGETICO NAZIONALE IN MATERIA DI USO RAZIONALE DELL'ENERGIA, DI RISPARMIO ENERGETICO E DI SVILUPPO DELLE FONTI RINNOVABILI DI ENERGIA		
	428.000	428.000
TOTALE LEGGE	428.000	428.000
LEGGE N.19 DEL 1991		
NORME PER LO SVILUPPO DELLE ATTIVITA' ECONOMICHE E DELLA COOPERAZIONE		

SEGUE : ALLEGATO C/2

	COMPETENZA	CASSA
	(MILIONI DI LIRE)	
INTERNAZIONALE DELLA REGIONE FRIULI-VENEZIA GIULIA, DELLA PROVINCIA DI BELLUNO E DELLE AREE LIMITROFE	23.000	23.000
TOTALE LEGGE	23.000	23.000
LEGGI N.45 DEL 1991		
PARTECIPAZIONE DELL'ITALIA ALL'AUMENTO DEL CAPITALE DELLA INTERNATIONAL FINANCE CORPORATION (IFC)	5.244	5.244
TOTALE LEGGE	5.244	5.244
LEGGI N.80 DEL 1991		
DISPOSIZIONI URGENTI IN FAVORE DEGLI ENTI LOCALI PER IL 1991	36.000	36.000
TOTALE LEGGE	36.000	36.000
LEGGI N.169 DEL 1991		
DISPOSIZIONI URGENTI IN MATERIA DI SOSTEGNO DELL'OCCUPAZIONE	0	50.000
TOTALE LEGGE	0	50.000
LEGGI N.181 DEL 1991		
DISPOSIZIONI PER IL RIFINANZIAMENTO DI INTERVENTI IN CAMPO ECONOMICO	362.300	212.300
TOTALE LEGGE	362.300	212.300



SEGUE : ALLEGATO C/2

	COMPETENZA	CASSA
	(MILIONI DI LIRE)	
LEGGI N. 207 DEL 1991		
PARTECIPAZIONE DELL'ITALIA ALLA RICOSTITUZIONE DELLE RISORSE DEL FONDO INTERNAZIONALE PER LO SVILUPPO AGRICOLO	34.510	34.510
TOTALE LEGGE	34.510	34.510
LEGGI N. 245 DEL 1991		
NUOVA DISCIPLINA PER L'INQUADRAMENTO DEL PERSONALE GIA' DIPENDENTE DELL'ENTE ZOLFI ITALIANI	275	275
TOTALE LEGGE	275	275
LEGGI N. 278 DEL 1991		
MODIFICHE ED INTEGRAZIONI ALLE LEGGI 25 FEBBRAIO 1987, N.67, E 7 AGOSTO 1990, N.250, CONTENENTI PROVVIDENZE A FAVORE DELL'AEDITORIA	19.000	19.000
TOTALE LEGGE	19.000	19.000
LEGGI N. 282 DEL 1991		
RIFORMA DELL'ENEA	500.000	500.000
TOTALE LEGGE	500.000	500.000
LEGGI N. 284 DEL 1991		
LIBERALIZZAZIONE DEI PREZZI DEL SETTORE TURISTICO E INTERVENTI DI SOSTEGNO ALLE IMPRESSE TURISTICHE	50.000	50.000

SEGUE : ALLEGATO C/2

	COMPETENZA	CASSA
	(MILIONI DI LIRE)	
TOTALE LEGGE	50.000	50.000
LEGGE N.317 DEL 1991		
INTERVENTI PER L'INNOVAZIONE E LO SVILUPPO DELLE PICCOLE IMPRESE		
	150.650	0
TOTALE LEGGE	150.650	0
LEGGE N.366 DEL 1991		
DISPOSIZIONI PER L'ASSESTAMENTO DEL BILANCIO DELLO STATO E DEI BILANCI DELLE AZIENDE AUTONOME PER L'ANNO FINANZIARIO 1991		
	-7.735	981.404
TOTALE LEGGE	-7.735	981.404
LEGGE N.382 DEL 1991		
PARTECIPAZIONE DELL'ITALIA ALL'AUMENTO GENERALE DEL CAPITALE DELLA BANCA DI SVILUPPO DEI CARAIBI		
	1.140	0
TOTALE LEGGE	1.140	0
TOTALE SEZIONE XIV	2.704.421	3.865.536
SEZIONE XV - INTERVENTI STRAORDINARI PER IL MEZZOGIORNO		
LEGGE N.385 DEL 1978		
ADEGUAMENTO DELLA DISCIPLINA DEI COMPENSI PER LAVORO STRAORDINARIO AI DIPENDENTI DELLO STATO		
	542	517

SEGUE : ALLEGATO C/2

	COMPETENZA	CASSA
	(MILIONI DI LIRE)	
TOTALE LEGGE	542	517
LEGGE N.468 DEL 1978		
RIFORMA DI ALCUNE NORME DI CONTABILITA' GENERALE DELLO STATO IN MATERIA DI BILANCIO		
ARTICOLO 007	39.116	39.116
ARTICOLO 017	0	19
TOTALE LEGGE	39.116	39.135
LEGGE N.31 DEL 1991		
MISURE URGENTI A FAVORE DELLE AZIENDE AGRICOLE E ZOOTECNICHE DANNEGGIATE DALLA ECCEZIONALE SICCAITA' VERIFICATE NELL'ANNATA AGRARIA 1989-1990		
	-100.000	-100.000
TOTALE LEGGE	-100.000	-100.000
LEGGE N.42 DEL 1991		
INTERVENTI A FAVORE DEGLI ENTI DELLE PARTECIPAZIONI STATALI		
	200.000	200.000
TOTALE LEGGE	200.000	200.000
LEGGE N.366 DEL 1991		
DISPOSIZIONI PER L'ASSESTAMENTO DEL BILANCIO DELLO STATO E DEI BILANCI DELLE AZIENDE AUTONOME PER L'ANNO FINANZIARIO 1991		
	-99.021	-166.536
TOTALE LEGGE	-99.021	-166.536
TOTALE SEZIONE XV	40.636	-26.884

SEGUE : ALLEGATO C/2

COMPETENZA	CASSA
(MILIONI DI LIRE)	

SEZIONE XVI - OPERE ED INTERVENTI ECONOMICI  
NON ATTRIBIBILI A PARTICOLARI SETTORI

LEGGE N.385 DEL 1978

ADEGUAMENTO DELLA DISCIPLINA DEI COMPENSI  
PER LAVORO STRAORDINARIO AI DIPENDENTI DELLO  
STATO

	7.943	7.436
TOTALE LEGGE	7.943	7.436

LEGGE N.468 DEL 1978

RIFORMA DI ALCUNE NORME DI CONTABILITA'  
GENERALE DELLO STATO IN MATERIA DI BILANCIO

ARTICOLO 007	27.909	28.139
ARTICOLO 008	54.387	54.387
ARTICOLO 009	1.679	1.674
ARTICOLO 017	0	6.866
TOTALE LEGGE	83.975	91.066

LEGGE N.373 DEL 1980

ULTERIORE PROROGA E RIFINANZIAMENTO DEL  
FONDO DESTINATO ALLE ESIGENZE DEL TERRITORIO  
DI TRIESTE, ISTITUITO CON LEGGE  
COSTITUZIONALE 31 GENNAIO 1963, N.1

	32.530	34.820
TOTALE LEGGE	32.530	34.820

LEGGE FINANZIARIA N.730 DEL 1983

DISPOSIZIONI PER LA FORMAZIONE DEL BILANCIO  
ANNUALE E PLURIENNALE DELLO STATO (LEGGE  
FINANZIARIA 1984)

SEGUE : ALLEGATO C/2

	COMPETENZA	CASSA
	(MILIONI DI LIRE)	
	3.998	3.998
TOTALE LEGGE	3.998	3.998
LEGGE FINANZIARIA N.41 DEL 1986		
DISPOSIZIONI PER LA FORMAZIONE DEL BILANCIO ANNUALE E PLURIENNALE DELLO STATO (LEGGE FINANZIARIA 1986)		
ARTICOLO 014	32.572	32.572
TOTALE LEGGE	32.572	32.572
DECRETO LEGGE N.86 DEL 1988		
NORME IN MATERIA PREVIDENZIALE, DI OCCUPAZIONE GIOVANILE E DI MERCATI DI LAVORO, NONCHE' PER IL POTENZIAMENTO DEL SISTEMA INFORMATICO DEL MINISTERO DEL LAVORO E DELLA PREVIDENZA SOCIALE		
ARTICOLO 006	0	25.100
TOTALE LEGGE	0	25.100
LEGGE FINANZIARIA N.67 DEL 1988		
DISPOSIZIONI PER LA FORMAZIONE DEL BILANCIO ANNUALE E PLURIENNALE DELLO STATO (L.F. 88)		
	-42.550	-42.550
TOTALE LEGGE	-42.550	-42.550
LEGGE N.46 DEL 1990		
NORME PER LA SICUREZZA DEGLI IMPIANTI		
	5.062	5.062
TOTALE LEGGE	5.062	5.062
LEGGE N.368 DEL 1990		

SEGUE : ALLEGATO C/2

	COMPETENZA	CASSA
	(MILIONI DI LIRE)	
RIORGANIZZAZIONE DEL SERVIZIO PREVENZIONE DEGLI INQUINAMENTI E RISANAMENTO AMBIENTALE DEL MINISTERO DELL'AMBIENTE	80	80
TOTALE LEGGE	80	80
LEGGE N.385 DEL 1990		
DISPOSIZIONI IN MATERIA DI TRASPORTI		
	10.000	10.000
TOTALE LEGGE	10.000	10.000
LEGGE N.432 DEL 1990		
MISURE URGENTI PER L'ATTUAZIONE DELL'INTERVENTO IDROGEOLOGICO E FORESTALE NELLA REGIONE CALABRIA		
	1.240.000	1.240.000
TOTALE LEGGE	1.240.000	1.240.000
DECRETO LEGGE N.344 DEL 1990		
CORRESPONSIONE AI PUBBLICI DIPENDENTI DI ACCONTI SUI MIGLIORAMENTI ECONOMICI RELATIVI AL PERIODO CONTRATTUALE 1988-1990, NONCHE' DISPOSIZIONI URGENTI IN MATERIA DI PUBBLICO IMPIEGO		
	1.761	1.761
TOTALE LEGGE	1.761	1.761
DECRETO PRESID. REPUBBL. N.44 DEL 1990		
REGOLAMENTO PER IL RECEPIMENTO DELLE NORME RISULTANTI DALLA DISCIPLINA PREVISTA DALL'ACCORDO DEL 26 SETTEMBRE 1989 CONCERNENTE IL PERSONALE DEL COMPARTO MINISTERI ED ALTRE CATEGORIE DI CUI ALL'ARTICOLO 2 DEL DECRETO DEL PRESIDENTE DELLA REPUBBLICA 5 MARZO 1986, N.68		

SEGUE : ALLEGATO C/2

	COMPETENZA	CASSA
	(MILIONI DI LIRE)	
	745	745
TOTALE LEGGE	745	745
LEGGE DI BILANCIO N.406 DEL 1990		
BILANCIO DI PREVISIONE DELLO STATO PER L'ANNO FINANZIARIO 1991 E BILANCIO PLURIENNALE PER IL TRIENNIO 1991-93.		
ARTICOLO 003	506.960	508.072
ARTICOLO 005	23.111	23.111
ARTICOLO 010	-30.000	-30.000
ARTICOLO 027	-3.747	156.689
TOTALE LEGGE	496.324	657.872
LEGGE N.19 DEL 1991		
NORME PER LO SVILUPPO DELLE ATTIVITA' ECONOMICHE E DELLA COOPERAZIONE INTERNAZIONALE DELLA REGIONE FRIULI-VENEZIA GIULIA, DELLA PROVINCIA DI BELLUNO E DELLE AREE LIMITROFE		
	5.000	5.000
TOTALE LEGGE	5.000	5.000
LEGGE N.53 DEL 1991		
RATIFICA ED ESECUZIONE DELL'ACCORDO CHE ISTITUISCE LA BANCA EUROPEA PER LA RICOSTRUZIONE E LO SVILUPPO (BERS), ADOTTATO A PARIGI IL 29 MAGGIO 1990		
	78.200	78.200
TOTALE LEGGE	78.200	78.200
LEGGE N.169 DEL 1991		

SEGUE : ALLEGATO C/2

	COMPETENZA	CASSA
	(MILIONI DI LIRE)	
DISPOSIZIONI URGENTI IN MATERIA DI SOSTEGNO DELL'OCCUPAZIONE	0	-50.000
TOTALE LEGGE	0	-50.000
LEGGE N.195 DEL 1991		
PROVVEDIMENTI IN FAVORE DELLE POPOLAZIONI DELLE PROVINCE DI SIRACUSA, CATANIA E RAGUSA COLPITE DAL TERREMOTO NEL DICEMBRE 1990 ED ALTRE DISPOSIZIONI IN FAVORE DELLE ZONE DANNEGGIATE DA ECCEZIONALI AVVERSITA' ATMOSFERICHE DAL GIUGNO 1990 AL GENNAIO 1991	22.000	10.000
TOTALE LEGGE	22.000	10.000
LEGGE N.366 DEL 1991		
DISPOSIZIONI PER L'ASSESTAMENTO DEL BILANCIO DELLO STATO E DEI BILANCI DELLE AZIENDE AUTONOME PER L'ANNO FINANZIARIO 1991	340.753	2.913.882
TOTALE LEGGE	340.753	2.913.882
LEGGE N.394 DEL 1991		
LEGGE QUADRO SULLE AREE PROTETTE	73.900	0
TOTALE LEGGE	73.900	0
DECRETO LEGGE N.134 DEL 1991		
INTERVENTI URGENTI PER VENEZIA E CHIOGGIA E PER ROMA CAPITALE, NONCH MISURE URGENTI DESTINATE AD ALTRE AREE DEL TERRITORIO NAZIONALE		



SEGUE : ALLEGATO C/2

	COMPETENZA	CASSA
	(MILIONI DI LIRE)	
	1.500	1.500
TOTALE LEGGE	1.500	1.500
TOTALE SEZIONE XVI	2.393.793	5.026.542

## SEZIONE XVII - FINANZA REGIONALE E LOCALE

LEGGE N.285 DEL 1977

PROVVEDIMENTI PER L'OCCUPAZIONE GIOVANILE

	140.000	0
TOTALE LEGGE	140.000	0

LEGGE N.468 DEL 1978

RIFORMA DI ALCUNE NORME DI CONTABILITA'  
GENERALE DELLO STATO IN MATERIA DI BILANCIO

ARTICOLO 005	31.098	31.098
ARTICOLO 007	11.478	11.478
ARTICOLO 008	14.613	14.613
ARTICOLO 017	162	929.109
TOTALE LEGGE	57.351	986.298

LEGGE FINANZIARIA N.730 DEL 1983

DISPOSIZIONI PER LA FORMAZIONE DEL BILANCIO  
ANNUALE E PLURIENNALE DELLO STATO (LEGGE  
FINANZIARIA 1984)

	3.998	3.998
TOTALE LEGGE	3.998	3.998

LEGGE FINANZIARIA N.887 DEL 1984

SEGUE : ALLEGATO C/2

		COMPETENZA	CASSA
		(MILIONI DI LIRE)	
DISPOSIZIONI PER LA FORMAZIONE DEL BILANCIO ANNUALE E PLURIENNALE DELLO STATO (LEGGE FINANZIARIA 1985).			
		8.996	8.996
ARTICOLO	012	17.391	17.391
TOTALE LEGGE		26.387	26.387
LEGGE FINANZIARIA N.41 DEL 1986			
DISPOSIZIONI PER LA FORMAZIONE DEL BILANCIO ANNUALE E PLURIENNALE DELLO STATO (LEGGE FINANZIARIA 1986)			
		106.231	106.231
ARTICOLO	014	229.514	229.514
TOTALE LEGGE		335.745	335.745
LEGGE FINANZIARIA N.910 DEL 1986			
DISPOSIZIONI PER LA FORMAZIONE DEL BILANCIO ANNUALE E PLURIENNALE DELLO STATO (LEGGE FINANZIARIA 1987)			
		9.995	9.995
TOTALE LEGGE		9.995	9.995
LEGGE N.544 DEL 1988			
ELEVAZIONE DEI LIVELLI DEI TRATTAMENTI SOCIALI E MIGLIORAMENTI DELLE PENSIONI			
		252	252
TOTALE LEGGE		252	252
LEGGE FINANZIARIA N.67 DEL 1988			
DISPOSIZIONI PER LA FORMAZIONE DEL BILANCIO ANNUALE E PLURIENNALE DELLO STATO (L.F. 88)			

SEGUE : ALLEGATO C/2

		COMPETENZA	CASSA
		(MILIONI DI LIRE)	
		49.590	49.590
ARTICOLO	017	4.997	4.997
	TOTALE LEGGE	54.587	54.587
LEGGE N.38 DEL 1990			
NORME URGENTI IN MATERIA DI FINANZA LOCALE E DI RAPPORTI FINANZIARI TRA LO STATO E LE REGIONI, NONCHE' DISPOSIZIONI VARIE			
		466.855	466.855
	TOTALE LEGGE	466.855	466.855
LEGGE N.87 DEL 1990			
INTERVENTI URGENTI PER LA ZOOTECNICA			
		0	140.000
	TOTALE LEGGE	0	140.000
LEGGE N.396 DEL 1990			
INTERVENTI PER ROMA, CAPITALE DELLA REPUBBLICA			
		29.300	29.000
	TOTALE LEGGE	29.300	29.000
LEGGE N.407 DEL 1990			
DISPOSIZIONI DIVERSE PER L'ATTUAZIONE DELLA MANOVRA DI FINANZA PUBBLICA 1991-1993			
		897.000	897.000
	TOTALE LEGGE	897.000	897.000
DECRETO PRESID. REPUBBL. N.333 DEL 1990			
REGOLAMENTO PER IL RECEPIMENTO DELLE NORME RISULTANTI DALLA DISCIPLINA PREVISTA			

SEGUE : ALLEGATO C/2

	COMPETENZA	CASSA
	(MILIONI DI LIRE)	
DALL'ACCORDO DEL 23 DICEMBRE 1989 CONCERNENTE IL PERSONALE DEL COMPARTO DELLE REGIONI E DEGLI ENTI PUBBLICI NON ECONOMICI DA ESSE DIPENDENTI, DEI COMUNI, DELLE PROVINCIE, DELLE COMUNITA' MONTANE, LORO CONSORZI O ASSOCIAZIONI, DI CUI ALL'ART. 4 DEL DECRETO DEL PRESIDENTE DELLA RE PUBBLICA 5 MARZO 1986, N. 68.		
	2.503.000	2.503.000
TOTALE LEGGE	2.503.000	2.503.000
LEGGES DI BILANCIO N.406 DEL 1990		
BILANCIO DI PREVISIONE DELLO STATO PER L'ANNO FINANZIARIO 1991 E BILANCIO PLURIENNALE PER IL TRIENNIO 1991-93.		
	0	-86
ARTICOLO 003	1.252.000	1.270.625
ARTICOLO 027	0	46.894
TOTALE LEGGE	1.252.000	1.317.433
LEGGES FINANZIARIA N.405 DEL 1990		
DISPOSIZIONI PER LA FORMAZIONE DEL BILANCIO ANNUALE E PLURIENNALE DELLO STATO (LEGGES FINANZIARIA 1991)		
ARTICOLO 001	84.318	84.318
ARTICOLO 011	-531.772	-531.772
TOTALE LEGGE	-447.454	-447.454
LEGGES N.4 DEL 1991		
DISPOSIZIONI URGENTI PER ASSICURARE L'ATTUAZIONE DI RINNOVI CONTRATTUALI RELATIVI AL TRIENNIO 1988-1990		
	374.000	374.000

SEGUE : ALLEGATO C/2

	COMPETENZA	CASSA
	(MILIONI DI LIRE)	
TOTALE LEGGE	374.000	374.000
LEGGE N.19 DEL 1991		
NORME PER LO SVILUPPO DELLE ATTIVITA' ECONOMICHE E DELLA COOPERAZIONE INTERNAZIONALE DELLA REGIONE FRIULI-VENEZIA GIULIA, DELLA PROVINCIA DI BELLUNO E DELLE AREE LIMITROFE		
	68.000	68.000
TOTALE LEGGE	68.000	68.000
LEGGE N.74 DEL 1991		
CONCORSO DELLO STATO AGLI ONERI SOSTENUTI DAGLI ENTI LOCALI PER L'ACCENSIONE DI MUTUI PER LA COSTRUZIONE DI SISTEMI FERROVIARI PASSANTI		
	36.000	36.000
TOTALE LEGGE	36.000	36.000
LEGGE N.80 DEL 1991		
DISPOSIZIONI URGENTI IN FAVORE DEGLI ENTI LOCALI PER IL 1991		
	1.881.426	1.881.426
TOTALE LEGGE	1.881.426	1.881.426
LEGGE N.99 DEL 1991		
INTERVENTI URGENTI PER OPERE CONNESSE ALLA ESPOSIZIONE INTERNAZIONALE "COLOMBO '92"		
	50.000	50.000
TOTALE LEGGE	50.000	50.000
LEGGE N.366 DEL 1991		

SEGUE : ALLEGATO C/2

	COMPETENZA	CASSA
	(MILIONI DI LIRE)	
DISPOSIZIONI PER L'ASSESTAMENTO DEL BILANCIO DELLO STATO E DEI BILANCI DELLE AZIENDE AUTONOME PER L'ANNO FINANZIARIO 1991		
	91.150	3.955.011
TOTALE LEGGE	91.150	3.955.011
DECRETO LEGGE N.6 DEL 1991		
DISPOSIZIONI URGENTI IN FAVORE DEGLI ENTI LOCALI PER IL 1991		
	23.510.425	23.510.425
TOTALE LEGGE	23.510.425	23.510.425
DECRETO LEGGE N.142 DEL 1991		
PROVVEDIMENTI IN FAVORE DELLE POPOLAZIONI DELLE PROVINCE DI SIRACUSA, CATANIA E RAGUSA COLPITE DAL TERREMOTO NEL DICEMBRE 1990 ED ALTRE DISPOSIZIONI IN FAVORE DELLE ZONE DANNEGGIATE DA ECCEZIONALI AVVERSITA' ATMOSFERICHE DAL GIUGNO 1990 AL GENNAIO 1991		
	-150.000	-150.000
TOTALE LEGGE	-150.000	-150.000
DECRETO LEGGE N.151 DEL 1991		
PROVVEDIMENTI URGENTI PER LA FINANZA PUBBLICA		
	100.000	100.000
TOTALE LEGGE	100.000	100.000
TOTALE SEZIONE XVII	31.290.019	36.147.960
SEZIONE XVIII - PROTEZIONE CIVILE E PUBBLICHE CALAMITA'		

SEGUE : ALLEGATO C/2

		COMPETENZA	CASSA
		(MILIONI DI LIRE)	
<b>LEGGE N.468 DEL 1978</b>			
<b>RIFORMA DI ALCUNE NORME DI CONTABILITA' GENERALE DELLO STATO IN MATERIA DI BILANCIO</b>			
ARTICOLO	005	27.288	26.754
ARTICOLO	007	74.645	74.645
ARTICOLO	008	5.766	5.766
ARTICOLO	009	6.200	6.200
ARTICOLO	017	13.659	16.515
TOTALE LEGGE		127.558	129.880
<b>LEGGE N.302 DEL 1990</b>			
<b>NORME A FAVORE DELLE VITTIME DEL TERRORISMO E DELLA CRIMINALITA' ORGANIZZATA</b>			
		4.500	0
TOTALE LEGGE		4.500	0
<b>LEGGE DI BILANCIO N.406 DEL 1990</b>			
<b>BILANCIO DI PREVISIONE DELLO STATO PER L'ANNO FINANZIARIO 1991 E BILANCIO PLURIENNALE PER IL TRIENNIO 1991-93.</b>			
ARTICOLO	003	170.830	170.830
ARTICOLO	027	0	-4.201
TOTALE LEGGE		170.830	166.629
<b>LEGGE N.366 DEL 1991</b>			
<b>DISPOSIZIONI PER L'ASSESTAMENTO DEL BILANCIO DELLO STATO E DEI BILANCI DELLE AZIENDE AUTONOME PER L'ANNO FINANZIARIO 1991</b>			
		-47.600	1.278.457

SEGUE : ALLEGATO C/2

	COMPETENZA	CASSA
	(MILIONI DI LIRE)	
TOTALE LEGGE	-47.600	1.278.457
LEGGI N. 384 DEL 1991		
MODIFICHE ALLA LEGGE 23 DICEMBRE 1980, N. 930, RECANTE NORME SUI SERVIZI ANTINCENDI NEGLI AEROPORTI		
	4.000	0
TOTALE LEGGE	4.000	0
TOTALE SEZIONE XVIII	259.289	1.574.967
SEZIONE XIX - FONDI SPECIALI E DI RISERVA		
LEGGI N. 285 DEL 1977		
PROVVEDIMENTI PER L'OCCUPAZIONE GIOVANILE		
	-140.684	-218
TOTALE LEGGE	-140.684	-218
LEGGI N. 801 DEL 1977		
ISTITUZIONE E ORDINAMENTO DEI SERVIZI PER LE INFORMAZIONI E LA SICUREZZA E DISCIPLINA DEL SEGRETO DI STATO		
	-490.400	-490.400
TOTALE LEGGE	-490.400	-490.400
LEGGI N. 385 DEL 1978		
ADEGUAMENTO DELLA DISCIPLINA DEI COMPENSI PER LAVORO STRAORDINARIO AI DIPENDENTI DELLO STATO		
	-237.181	-228.256
TOTALE LEGGE	-237.181	-228.256



SEGUE : ALLEGATO C/2

		COMPETENZA	CASSA
		(MILIONI DI LIRE)	
<b>LEGGE N.468 DEL 1978</b>			
<b>RIFORMA DI ALCUNE NORME DI CONTABILITA' GENERALE DELLO STATO IN MATERIA DI BILANCIO</b>			
		5.000	5.000
ARTICOLO	007	-1.834.830	-1.851.634
ARTICOLO	008	-299.976	-299.976
ARTICOLO	009	-59.677	-59.652
ARTICOLO	010	1.000	0
TOTALE LEGGE		-2.188.483	-2.206.262
<b>LEGGE N.312 DEL 1980</b>			
<b>NUOVO ASSETTO RETRIBUTIVO-FUNZIONALE DEL PERSONALE CIVILE E MILITARE DELLO STATO</b>			
ARTICOLO	024	-17.360	-17.360
TOTALE LEGGE		-17.360	-17.360
<b>LEGGE N.373 DEL 1980</b>			
<b>ULTERIORE PROROGA E RIFINANZIAMENTO DEL FONDO DESTINATO ALLE ESIGENZE DEL TERRITORIO DI TRIESTE, ISTITUITO CON LEGGE COSTITUZIONALE 31 GENNAIO 1963, N.1</b>			
		-60.000	-60.000
TOTALE LEGGE		-60.000	-60.000
<b>LEGGE N.72 DEL 1985</b>			
<b>CONVERSIONE IN LEGGE, CON MODIFICAZIONI, DEL DECRETO LEGGE 11 GENNAIO 1985, N.2, RECANTE ADEGUAMENTO PROVVISORIO DEL TRATTAMENTO ECONOMICO DEI DIRIGENTI DELLE AMMINISTRAZIONI DELLO STATO, ANCHE AD ORDINAMENTO AUTONOMO&lt; E DEL PERSONALE AD ESSI COLLEGATO&gt;</b>			

SEGUE : ALLEGATO C/2

	COMPETENZA	CASSA
	(MILIONI DI LIRE)	
	-84	-84
TOTALE LEGGE	-84	-84
LEGGE N.372 DEL 1985		
RIVALUTAZIONE DELL'ASSEGNO PERSONALE E DELLA DOTAZIONE DEL PRESIDENTE DELLA REPUBBLICA		
	-244	-244
TOTALE LEGGE	-244	-244
LEGGE N.287 DEL 1990		
NORME PER LA TUTELA DELLA CONCORRENZA E DEL MERCATO		
	-32.000	-32.000
TOTALE LEGGE	-32.000	-32.000
LEGGE N.289 DEL 1990		
MODIFICHE ALLA DISCIPLINA DELLE INDENNITA' DI ACCOMPAGNAMENTO DI CUI ALLA LEGGE 21 NOVEMBRE 1988, N. 508, RECANTE NORME INTEGRATIVE IN MATERIA DI ASSISTENZA ECONOMICA AGLI INVALIDI CIVILI, AI CIECHI CIVILI ED AI SORDOMUTI E ISTITUZIONE DI UN'INDENNITA' DI FREQUENZA PER I MINORI INVALIDI		
	-400.000	-400.000
TOTALE LEGGE	-400.000	-400.000
LEGGE N.302 DEL 1990		
NORME A FAVORE DELLE VITTIME DEL TERRORISMO E DELLA CRIMINALITA' ORGANIZZATA		
	-78.250	0
TOTALE LEGGE	-78.250	0

SEGUE : ALLEGATO C/2

	COMPETENZA	CASSA
	(MILIONI DI LIRE)	
<b>LEGGE N.304 DEL 1990</b>		
<b>PROVVEDIMENTI PER LA PROMOZIONE DELLE ESPORTAZIONI</b>		
	-47.300	-47.300
<b>TOTALE LEGGE</b>	<b>-47.300</b>	<b>-47.300</b>
<b>LEGGE N.306 DEL 1990</b>		
<b>PARTECIPAZIONE DELL'ITALIA ALLA VII RICOSTRUZIONE DELLE RISORSE DELLA BANCA INTERAMERICANA DI SVILUPPO (BID)</b>		
	-4.763	-4.763
<b>TOTALE LEGGE</b>	<b>-4.763</b>	<b>-4.763</b>
<b>LEGGE N.311 DEL 1990</b>		
<b>ADEGUAMENTO DEL CONTRIBUTO STATALE PER IL FUNZIONAMENTO E L'ATTIVITA' DELLA BIBLIOTECA ITALIANA PER CIECHI REGINA MARGHERITA DI MONZA</b>		
	-2.500	-2.500
<b>TOTALE LEGGE</b>	<b>-2.500</b>	<b>-2.500</b>
<b>LEGGE N.312 DEL 1990</b>		
<b>CONTRIBUTO ALL'UNIONE ITALIANA CIECHI CON VINCOLO DI DESTINAZIONE PER IL CENTRO NAZIONALE DEL LIBRO PARLATO</b>		
	-500	-500
<b>TOTALE LEGGE</b>	<b>-500</b>	<b>-500</b>
<b>LEGGE N.321 DEL 1990</b>		
<b>AUMENTO DEL FONDO PER IL CONCORSO NEL PAGAMENTO DEGLI INTERESSI SULLE OPERAZIONI DI CREDITO A FAVORE DELLE IMPRESEARTIGIANE, COSTITUITO PRESSO LA CASSA PER IL CREDITO</b>		

SEGUE : ALLEGATO C/2

	COMPETENZA	CASSA
	(MILIONI DI LIRE)	
ALLE IMPRESE ARTIGIANE		
	-150.000	-150.000
TOTALE LEGGE	-150.000	-150.000
LEGGI N.354 DEL 1990		
ISTITUZIONE DELLA COMMISSIONE DI INDAGINE SULLA POVERTA' E SULL'EMARGINAZIONE		
	-700	-700
TOTALE LEGGE	-700	-700
LEGGI N.359 DEL 1990		
AUMENTO DELL'ORGANICO DEL PERSONALE APPARTENENTE ALLE FORZE DI POLIZIA, DISPOSIZIONI PER LO SNELLIMENTO DELLE PROCEDURE DI ASSUNZIONE E RECLUTAMENTO E AVVIO DI UN PIANO DI POTENZIAMENTO DELLE SEZIONI DI POLIZIA GIUDIZIARIA		
	-74.990	-74.990
TOTALE LEGGE	-74.990	-74.990
LEGGI N.366 DEL 1990		
COMPLETAMENTO ED ADEGUAMENTO DELLE STRUTTURE DEL LABORATORIO DI FISICA NUCLEARE DEL GRAN SASSO		
	-15.000	-15.000
TOTALE LEGGE	-15.000	-15.000
LEGGI N.368 DEL 1990		
RIORGANIZZAZIONE DEL SERVIZIO PREVENZIONE DEGLI INQUINAMENTI E RISANAMENTO AMBIENTALE DEL MINISTERO DELL'AMBIENTE		
	-80	-80

SEGUE : ALLEGATO C/2

	COMPETENZA	CASSA
	(MILIONI DI LIRE)	
TOTALE LEGGE	-80	-80
LEGGE N.380 DEL 1990		
INTERVENTI PER LA REALIZZAZIONE DEL SISTEMA IDROVIARIO PADANO-VENETO		
	-40.000	-40.000
TOTALE LEGGE	-40.000	-40.000
LEGGE N.385 DEL 1990		
DISPOSIZIONI IN MATERIA DI TRASPORTI		
	-60.000	-60.000
TOTALE LEGGE	-60.000	-60.000
LEGGE N.395 DEL 1990		
ORDINAMENTO DEL CORPO DI POLIZIA PENITENZIARIA		
	-46.860	-46.860
TOTALE LEGGE	-46.860	-46.860
LEGGE N.396 DEL 1990		
INTERVENTI PER ROMA, CAPITALE DELLA REPUBBLICA		
	-106.000	-106.000
TOTALE LEGGE	-106.000	-106.000
LEGGE N.40 DEL 1990		
CONCESSIONE DI UN CONTRIBUTO STRAORDINARIO ED AUMENTO DEL CONTRIBUTO ORDINARIO AL SERVIZIO SOCIALE INTERNAZIONALE		
	-1.000	-1.000

SEGUE : ALLEGATO C/2

	COMPETENZA	CASSA
	(MILIONI DI LIRE)	
TOTALE LEGGE	-1.000	-1.000
LEGGI N. 401 DEL 1990		
RIFORMA DEGLI ISTITUTI ITALIANI DI CULTURA E INTERVENTI PER LA PROMOZIONE DELLA CULTURA E DELLA LINGUA ITALIANE ALL'ESTERO	-15.220	-15.220
TOTALE LEGGE	-15.220	-15.220
LEGGI N. 402 DEL 1990		
PARTECIPAZIONE DELL'ITALIA ALL'ESPOSIZIONE UNIVERSALE DI SIVIGLIA	-5.000	-5.000
TOTALE LEGGE	-5.000	-5.000
LEGGI N. 404 DEL 1990		
AVANZAMENTO DEGLI UFFICIALI E SOTTOUFFICIALI DELLE FORZE ARMATE E DELLA GUARDIA DI FINANZA	-12.104	-12.104
TOTALE LEGGE	-12.104	-12.104
LEGGI N. 407 DEL 1990		
DISPOSIZIONI DIVERSE PER L'ATTUAZIONE DELLA MANOVRA DI FINANZA PUBBLICA 1991-1993	-208.000	-208.000
TOTALE LEGGE	-208.000	-208.000
LEGGI N. 418 DEL 1990		
CONCESSIONE DI UN CONTRIBUTO ALLA FONDAZIONE FESTIVAL DEI DUE MONDI DI SPOLETO		

SEGUE : ALLEGATO C/2

	COMPETENZA	CASSA
	(MILIONI DI LIRE)	
	-3.000	-3.000
TOTALE LEGGE	-3.000	-3.000
LEGGI N. 422 DEL 1990		
ADEGUAMENTO DELLE PENSIONI DI GUERRA ED INTEGRAZIONE DEL TRATTAMENTO BASE DEI GRANDI INVALIDI DI GUERRA E PER SERVIZIO		
	-50.000	-50.000
TOTALE LEGGE	-50.000	-50.000
LEGGI N. 424 DEL 1990		
AUMENTO DEL CONTRIBUTO ANNUO STATALE A FAVORE DELLA MAISON DE L'ITALIE DELLA CITTA' UNIVERSITARIA DI PARIGI		
	-200	-200
TOTALE LEGGE	-200	-200
LEGGI N. 431 DEL 1990		
MISURE URGENTI DI SICUREZZA PER I BENI CULTURALI. MODIFICAZIONI ALLE LEGGI 1 MARZO 1975, N. 44, 7 AGOSTO 1982, N. 526 E 27 GIUGNO 1985, N. 332		
	-30.600	-30.600
TOTALE LEGGE	-30.600	-30.600
LEGGI N. 435 DEL 1990		
AUTORIZZAZIONE ALLA PARTECIPAZIONE ITALIANA ALLE INIZIATIVE PER I SERVIZI IN COMUNE FRA LE RAPPRESENTANZE ALL'ESTERO DEI PAESI COMUNITARI		
	-300	-300
TOTALE LEGGE	-300	-300

SEGUE : ALLEGATO C/2

	COMPETENZA	CASSA
	(MILIONI DI LIRE)	
DECRETO LEGGE N.279 DEL 1990		
INTERVENTI URGENTI PER LA TORRE DI PISA		
	-3.000	-3.000
TOTALE LEGGE	-3.000	-3.000
DECRETO LEGGE N.326 DEL 1990		
DISPOSIZIONI URGENTI PER ASSICURARE L'ATTUAZIONE DI RINNOVI CONTRATTUALI RELATIVI AL TRIENNIO 1988-1990		
	-66.509	-66.509
TOTALE LEGGE	-66.509	-66.509
DECRETO LEGGE N.344 DEL 1990		
CORRESPONSIONE AI PUBBLICI DIPENDENTI DI ACCONTI SUI MIGLIORAMENTI ECONOMICI RELATIVI AL PERIODO CONTRATTUALE 1988-1990, NONCHE' DISPOSIZIONI URGENTI IN MATERIA DI PUBBLICO IMPIEGO		
	-416.200	-416.200
TOTALE LEGGE	-416.200	-416.200
DECRETO LEGGE N.409 DEL 1990		
DISPOSIZIONI URGENTI IN TEMA DI PEREQUAZIONE DEI TRATTAMENTI DI PENSIONE NEI SETTORI PRIVATO E PUBBLICO		
	-200	-200
TOTALE LEGGE	-200	-200
DECRETO LEGGE N.415 DEL 1990		
PROROGA DEI TERMINI IN MATERIA DI ASSISTENZA SANITARIA		



SEGUE : ALLEGATO C/2

	COMPETENZA	CASSA
	(MILIONI DI LIRE)	
	-90.000	-90.000
TOTALE LEGGE	-90.000	-90.000
DECRETO PRESID. REPUBBL. N.44 DEL 1990		
REGOLAMENTO PER IL RECEPIMENTO DELLE NORME RISULTANTI DALLA DISCIPLINA PREVISTA DALL'ACCORDO DEL 26 SETTEMBRE 1989 CONCERNENTE IL PERSONALE DEL COMPARTO MINISTERI ED ALTRE CATEGORIE DI CUI ALL'ARTICOLO 2 DEL DECRETO DEL PRESIDENTE DELLA REPUBBLICA 5 MARZO 1986, N.68		
	-38.063	-38.063
TOTALE LEGGE	-38.063	-38.063
DECRETO PRESID. REPUBBL. N.319 DEL 1990		
REGOLAMENTO PER IL RECEPIMENTO DELLE NORME RISULTANTI DALLA DISCIPLINA PREVISTA DALL'ACCORDO DEL 21 FEBBRAIO 1990 CONCERNENTE IL PERSONALE DEL COMPARTO DELLE UNIVERSITA', DI CUI ALL'ART. 9 DEL DECRETO DEL PRESIDENTE DELLA REPUBBLICA 5 MARZO 1986, N.68.		
	-265.000	-265.000
TOTALE LEGGE	-265.000	-265.000
DECRETO PRESID. REPUBBL. N.333 DEL 1990		
REGOLAMENTO PER IL RECEPIMENTO DELLE NORME RISULTANTI DALLA DISCIPLINA PREVISTA DALL'ACCORDO DEL 23 DICEMBRE 1989 CONCERNENTE IL PERSONALE DEL COMPARTO DELLE REGIONI E DEGLI ENTI PUBBLICI NON ECONOMICI DA ESSE DIPENDENTI, DEI COMUNI, DELLE PROVINCIE, DELLE COMUNITA' MONTANE, LORO CONSORZI O ASSOCIAZIONI, DI CUI ALL'ART. 4 DEL DECRETO DEL PRESIDENTE DELLA REPUBBLICA 5 MARZO 1986, N. 68.		
	-2.503.000	-2.503.000

SEGUE : ALLEGATO C/2

		COMPETENZA	CASSA
		(MILIONI DI LIRE)	
TOTALE LEGGE		-2.503.000	-2.503.000
LEGGE DI BILANCIO N.406 DEL 1990			
BILANCIO DI PREVISIONE DELLO STATO PER L'ANNO FINANZIARIO 1991 E BILANCIO PLURIENNALE PER IL TRIENNIO 1991-93.			
		-750.000	-750.000
ARTICOLO	003	-3.781.335	-3.818.209
ARTICOLO	005	-109.600	-109.600
TOTALE LEGGE		-4.640.935	-4.677.809
LEGGE N.4 DEL 1991			
DISPOSIZIONI URGENTI PER ASSICURARE L'ATTUAZIONE DI RINNOVI CONTRATTUALI RELATIVI AL TRIENNIO 1988-1990			
		-6.333.000	-6.333.000
TOTALE LEGGE		-6.333.000	-6.333.000
LEGGE N.10 DEL 1991			
NORME PER L'ATTUAZIONE DEL PIANO ENERGETICO NAZIONALE IN MATERIA DI USO RAZIONALE DELL'ENERGIA, DI RISPARMIO ENERGETICO E DI SVILUPPO DELLE FONTI RINNOVABILI DI ENERGIA			
		-428.000	-428.000
TOTALE LEGGE		-428.000	-428.000
LEGGE N.11 DEL 1991			
FINANZIAMENTO DEL 13 CENSIMENTO GENERALE DELLA POPOLAZIONE, DEL CENSIMENTO GENERALE DELLE ABITAZIONI E DEL 7 CENSIMENTO GENERALE DELL'INDUSTRIA E DEI SERVIZI			
		-262.000	-262.000

SEGUE : ALLEGATO C/2

	COMPETENZA	CASSA
	(MILIONI DI LIRE)	
TOTALE LEGGE	-262.000	-262.000
LEGGE N.19 DEL 1991		
NORME PER LO SVILUPPO DELLE ATTIVITA' ECONOMICHE E DELLA COOPERAZIONE INTERNAZIONALE DELLA REGIONE FRIULI-VENEZIA GIULIA, DELLA PROVINCIA DI BELLUNO E DELLE AREE LIMITROFE		
	-112.000	-112.000
TOTALE LEGGE	-112.000	-112.000
LEGGE N.26 DEL 1991		
MODIFICHE ALLA LEGGE 9 OTTOBRE 1970, N. 740, E SUCCESSIVE MODIFICAZIONI, RECANTE ORDINAMENTO DELLE CATEGORIE DI PERSONALE SANITARIO ADDETTO AGLI ISTITUTI DI PREVENZIONE E PENA NON APPARTENENTI AI RUOLI ORGANICI DELL'AMMINISTRAZIONE PENITENZIARIA		
	-4.204	-4.204
TOTALE LEGGE	-4.204	-4.204
LEGGE N.34 DEL 1991		
POTENZIAMENTO DELLE INFRASTRUTTURE LOGISTICHE E OPERATIVE DELLE CAPITANERIE DI PORTO E DEGLI UFFICI PERIFERICI DELLA MARINA MERCANTILE		
	-20.000	-20.000
TOTALE LEGGE	-20.000	-20.000
LEGGE N.42 DEL 1991		
INTERVENTI A FAVORE DEGLI ENTI DELLE PARTECIPAZIONI STATALI		
	-100.000	-100.000
TOTALE LEGGE	-100.000	-100.000

SEGUE : ALLEGATO C/2

	COMPETENZA	CASSA
	(MILIONI DI LIRE)	
<b>LEGGE N.44 DEL 1991</b>		
PROGRAMMA STRAORDINARIO PER L'AGGIORNAMENTO DEL CATASTO DEL DEMANIO MARITTIMO E LA CREAZIONE DI UN'APPOSITA BANCA DATI		
	-20.000	-20.000
TOTALE LEGGE	-20.000	-20.000
<b>LEGGE N.46 DEL 1991</b>		
CONTRIBUTO DELLO STATO ALLE SPESE DI GESTIONE DEL PROGRAMMA NAZIONALE DI RICERCHE AEROSPAZIALI - PRORA -		
	-9.500	-9.500
TOTALE LEGGE	-9.500	-9.500
<b>LEGGE N.53 DEL 1991</b>		
RATIFICA ED ESECUZIONE DELL'ACCORDO CHE ISTITUISCE LA BANCA EUROPEA PER LA RICOSTRUZIONE E LO SVILUPPO (BERS), ADOTTATO A PARIGI IL 29 MAGGIO 1990		
	-78.200	-78.200
TOTALE LEGGE	-78.200	-78.200
<b>LEGGE N.59 DEL 1991</b>		
DISPOSIZIONI URGENTI IN TEMA DI PEREQUAZIONE DEI TRATTAMENTI DI PENSIONE NEI SETTORI PRIVATO E PUBBLICO		
	-2.000.300	-2.000.300
TOTALE LEGGE	-2.000.300	-2.000.300
<b>LEGGE N.74 DEL 1991</b>		
CONCORSO DELLO STATO AGLI ONERI SOSTENUTI DAGLI ENTI LOCALI PER L'ACCENSIONE DI MUTUI PER LA COSTRUZIONE DI SISTEMI FERROVIARI		

SEGUE : ALLEGATO C/2

	COMPETENZA	CASSA
	(MILIONI DI LIRE)	
PASSANTI		
	-36.000	-36.000
TOTALE LEGGE	-36.000	-36.000
LEGGI N.80 DEL 1991		
DISPOSIZIONI URGENTI IN FAVORE DEGLI ENTI LOCALI PER IL 1991		
	-254.518	-254.518
TOTALE LEGGE	-254.518	-254.518
LEGGI N.82 DEL 1991		
NUOVE MISURE IN MATERIA DI SEQUESTRI DI PERSONA A SCOPO DI ESTORSIONE E PER LA PROTEZIONE DI COLORO CHE COLLABORANO CON LA GIUSTIZIA		
	-10.250	-10.250
TOTALE LEGGE	-10.250	-10.250
LEGGI N.89 DEL 1991		
DISPOSIZIONI IN MATERIA DI FISCALIZZAZIONE DEGLI ONERI SOCIALI E DI SGRAVI CONTRIBUTIVI NEL MEZZOGIORNO		
	-238.000	-217.600
TOTALE LEGGE	-238.000	-217.600
LEGGI N.99 DEL 1991		
INTERVENTI URGENTI PER OPERE CONNESSE ALLA ESPOSIZIONE INTERNAZIONALE "COLOMBO '92"		
	-50.000	-50.000
TOTALE LEGGE	-50.000	-50.000

SEGUE : ALLEGATO C/2

	COMPETENZA	CASSA
	(MILIONI DI LIRE)	
LEGGE N.107 DEL 1991		
RIFINANZIAMENTO DELLA LEGGE 14 GIUGNO 1989, N. 234, RECANTE DISPOSIZIONI CONCERNENTI L'INDUSTRIA NAVALMECCANICA ED ARMATORIALE E PROVVEDIMENTI A FAVORE DELLA RICERCA APPLICATA AL SETTORE NAVALE		
	-75.000	-75.000
TOTALE LEGGE	-75.000	-75.000
LEGGE N.113 DEL 1991		
INIZIATIVE PER LA DIFFUSIONE DELLA CULTURA SCIENTIFICA		
	-10.000	-10.000
TOTALE LEGGE	-10.000	-10.000
LEGGE N.115 DEL 1991		
AUMENTO DEL CONTRIBUTO ANNUO ALL'ISTITUTO INTERNAZIONALE DELLE NAZIONI UNITE PER LA RICERCA SULLA CRIMINALITA' E LA GIUSTIZIA (UNICRI), GIA' ISTITUTO DI RICERCA DELLE NAZIONI UNITE PER LA DIFESA SOCIALE (UNSDRI)		
	-600	-600
TOTALE LEGGE	-600	-600
LEGGE N.116 DEL 1991		
CELEBRAZIONI DEL BIMILLENARIO DELLA MORTE DI QUINTO ORAZIO FLACCO		
	-1.000	-1.000
TOTALE LEGGE	-1.000	-1.000
LEGGE N.117 DEL 1991		
AUTORIZZAZIONE DI SPESA PER L'ACQUISTO, LA RISTRUTTURAZIONE E LA COSTRUZIONE DI		

SEGUE : ALLEGATO C/2

	COMPETENZA	CASSA
	(MILIONI DI LIRE)	
IMMOBILI DA ADIBIRE A SEDI DI RAPPRESENTANZE DIPLOMATICHE ED UFFICI CONSOLARI, NONCHE' AD ALLOGGI PER IL PERSONALE	-10.000	-10.000
TOTALE LEGGE	-10.000	-10.000
LEGGI N.118 DEL 1991		
EROGAZIONE DI CONTRIBUTI VOLONTARI A FAVORE DI ORGANISMI DELLE NAZIONI UNITE OPERANTI NEL SETTORE DEL DISARMO, O DI ALTRI ENTI ITALIANI E STRANIERI, PER STUDI, CONVEGNI O ALTRE INIZIATIVE NEL SETTORE DEL DISARMO PROMOSSE O COMUNQUE PATROCINATE DALLE NAZIONI UNITE.	-210	-210
TOTALE LEGGE	-210	-210
LEGGI N.119 DEL 1991		
PARTECIPAZIONE DELL'ITALIA ALL'INIZIATIVA EUROPEA EUREKA AUDIOVISIVO	-1.150	-1.150
TOTALE LEGGE	-1.150	-1.150
LEGGI N.120 DEL 1991		
NORME IN FAVORE DEI PRIVI DELLA VISTA PER L'AMMISSIONE AI CONCORSI NONCHE' ALLA CARRIERA DIRETTIVA NELLA PUBBLICA AMMINISTRAZIONE E NEGLI ENTI PUBBLICI, PER IL PENSIONAMENTO, PER L'ASSEGNAZIONE DI SEDE E LA MOBILITA' DEL PERSONALE DIRETTIVO E DOCENTE DELLA SCUOLA	-600	-600
TOTALE LEGGE	-600	-600
LEGGI N.125 DEL 1991		

SEGUE : ALLEGATO C/2

	COMPETENZA	CASSA
	(MILIONI DI LIRE)	
AZIONI POSITIVE PER LA REALIZZAZIONE DELLA PARITA' UOMO-DONNA NEL LAVORO	-10.000	-10.000
TOTALE LEGGE	-10.000	-10.000
LEGGE N.131 DEL 1991		
MODIFICA ALL'ARTICOLO 8 DELLA LEGGE 14 MARZO 1968, N. 273, IN MATERIA DI DURATA DEI CORSI DI LAUREA IN CHIMICA E TECNOLOGIE FARMACEUTICHE E IN VETERINARIA DELL'ACCADEMIA DI SANITA' MILITARE INTERFORZE	-6	-6
TOTALE LEGGE	-6	-6
LEGGE N.158 DEL 1991		
DIFFERIMENTO DI TERMINI PREVISTI DA DISPOSIZIONI LEGISLATIVE	-2.900	-2.900
TOTALE LEGGE	-2.900	-2.900
LEGGE N.161 DEL 1991		
ADEGUAMENTO DEL CONTRIBUTO DELL'ASSOCIAZIONE VILLA VIGONI DIMENAGGIO	-150	-150
TOTALE LEGGE	-150	-150
LEGGE N.169 DEL 1991		
DISPOSIZIONI URGENTI IN MATERIA DI SOSTEGNO DELL'OCCUPAZIONE	-50.000	-50.000
TOTALE LEGGE	-50.000	-50.000



## SEGUE : ALLEGATO C/2

	COMPETENZA	CASSA
	(MILIONI DI LIRE)	
LEGGE N.186 DEL 1991		
ISTITUZIONE DEL COMITATO INTERMINISTERIALE PER LA PROGRAMMAZIONE ECONOMICA NEL TRASPORTO (CIPET)		
	-2.000	-2.000
TOTALE LEGGE	-2.000	-2.000
LEGGE N.194 DEL 1991		
INTERVENTI DI COMPLETAMENTO DELLE OPERE DI STABILIZZAZIONE DEL DUOMO DI COMO		
	-3.000	-1.000
TOTALE LEGGE	-3.000	-1.000
LEGGE N.195 DEL 1991		
PROVVEDIMENTI IN FAVORE DELLE POPOLAZIONI DELLE PROVINCE DI SIRACUSA, CATANIA E RAGUSA COLPITE DAL TERREMOTO NEL DICEMBRE 1990 ED ALTRE DISPOSIZIONI IN FAVORE DELLE ZONE DANNEGGIATE DA ECCEZIONALI AVVERSITA' ATMOSFERICHE DAL GIUGNO 1990 AL GENNAIO 1991		
	-23.000	-10.000
TOTALE LEGGE	-23.000	-10.000
LEGGE N.199 DEL 1991		
RIORDINO E RIVALUTAZIONE DEGLI ASSEGNI STRAORDINARI ANNESSI ALLE DECORAZIONI AL VALOR MILITARE		
	-10.326	-10.326
TOTALE LEGGE	-10.326	-10.326
LEGGE N.201 DEL 1991		

## SEGUE : ALLEGATO C/2

	COMPETENZA	CASSA
	(MILIONI DI LIRE)	
DIFFERIMENTO AL 31 DICEMBRE 1991 DELLE DISPOSIZIONI DI CUI ALLA LEGGE 8 NOVEMBRE 1986, N. 752 (LEGGE PLURIENNALE PER L'ATTUAZIONE DI INTERVENTI PROGRAMMATI IN AGRICOLTURA)	-1.040.000	-399.160
TOTALE LEGGE	-1.040.000	-399.160
LEGGI N.202 DEL 1991		
PROVVEDIMENTI URGENTI PER LA FINANZA PUBBLICA	-1.000	-1.000
TOTALE LEGGE	-1.000	-1.000
LEGGI N.207 DEL 1991		
PARTECIPAZIONE DELL'ITALIA ALLA RICOSTITUZIONE DELLE RISORSE DEL FONDO INTERNAZIONALE PER LO SVILUPPO AGRICOLO	-17.255	-17.255
TOTALE LEGGE	-17.255	-17.255
LEGGI N.213 DEL 1991		
CONTRIBUTO STRAORDINARIO DELLO STATO ALL'ACCADEMIA DELLA CRUSCA	-2.000	-2.000
TOTALE LEGGE	-2.000	-2.000
LEGGI N.216 DEL 1991		
PRIMI INTERVENTI IN FAVORE DEI MINORI SOGGETTI A RISCHIO DI COINVOLGIMENTO IN ATTIVITA' CRIMINOSE	-35.000	-35.000

SEGUE : ALLEGATO C/2

	COMPETENZA	CASSA
	(MILIONI DI LIRE)	
TOTALE LEGGE	-35.000	-35.000
LEGGE N.233 DEL 1991		
FINANZIAMENTI PER IL RESTAURO ED IL RECUPERO DELLE VILLE VENETE		
	-15.000	-15.000
TOTALE LEGGE	-15.000	-15.000
LEGGE N.234 DEL 1991		
CONTRIBUTI PER LE CELEBRAZIONI DEL CINQUECENTENARIO DI PIERODELLA FRANCESCA E DI LORENZO IL MAGNIFICO, PER ISTITUTIMUSICALI E ACCADEMIE DI BELLE ARTI, NONCHE' PER LA CATALOGAZIONE DI ARCHIVI DI NOTEVOLE INTERESSE STORICO		
	-7.900	-7.900
TOTALE LEGGE	-7.900	-7.900
LEGGE N.243 DEL 1991		
UNIVERSITA' NON STATALI LEGALMENTE RICONOSCIUTE		
	-87.000	-87.000
TOTALE LEGGE	-87.000	-87.000
LEGGE N.245 DEL 1991		
NUOVA DISCIPLINA PER L'INQUADRAMENTO DEL PERSONALE GIA' DIPENDENTE DELL'ENTE ZOLFI ITALIANI		
	-275	-275
TOTALE LEGGE	-275	-275
LEGGE N.250 DEL 1991		

SEGUE : ALLEGATO C/2

	COMPETENZA	CASSA
	(MILIONI DI LIRE)	
CONTRIBUTO DELLO STATO A FAVORE DELLE ASSOCIAZIONI COMBATTENTISTICHE	-5.000	-5.000
TOTALE LEGGE	-5.000	-5.000
LEGGI N.255 DEL 1991		
POTENZIAMENTO DEGLI ORGANICI DEL PERSONALE MILITARE DELLE CAPITANERIE DI PORTO	-412	0
TOTALE LEGGE	-412	0
LEGGI N.260 DEL 1991		
RATIFICA DELLA CONVENZIONE DI SICUREZZA SOCIALE FRA LA REPUBBLICA ITALIANA E LA REPUBBLICA DEL VENEZUELA, FIRMATA IL 7.6.88 A ROMA	-6.411	0
TOTALE LEGGE	-6.411	0
LEGGI N.261 DEL 1991		
NORME CONCERNENTI MISURA E DISCIPLINA DEI TRATTAMENTI PENSIONISTICI DI GUERRA	-26.000	-26.000
TOTALE LEGGE	-26.000	-26.000
LEGGI N.266 DEL 1991		
LEGGI QUADRO SUL VOLONTARIATO	-2.000	0
TOTALE LEGGE	-2.000	0
LEGGI N.267 DEL 1991		

SEGUE : ALLEGATO C/2

	COMPETENZA	CASSA
	(MILIONI DI LIRE)	
ATTUAZIONE DEL TERZO PIANO NAZIONALE DELLA PESCA MARITTIMA EMISURE IN MATERIA DI CREDITO PESCHERECCIO, NONCHE' DI RICONVERSIONE DELLE UNITA' ADIBITE ALLA PESCA CON RETI DA POSTA DERIVANTE	-100.000	-7.260
TOTALE LEGGE	-100.000	-7.260
 LEGGE N.278 DEL 1991		
MODIFICHE ED INTEGRAZIONI ALLE LEGGI 25 FEBBRAIO 1987, N.67, E 7 AGOSTO 1990, N.250, CONTENENTI PROVVIDENZE A FAVORE DELLAEDITORIA	-23.000	-23.000
TOTALE LEGGE	-23.000	-23.000
 LEGGE N.281 DEL 1991		
LEGGE QUADRO IN MATERIA DI ANIMALI DI AFFEZIONE E PREVENZIONE DEL RANDAGISMO	-1.000	-1.000
TOTALE LEGGE	-1.000	-1.000
 LEGGE N.282 DEL 1991		
RIFORMA DELL'ENEA	-500.000	-500.000
TOTALE LEGGE	-500.000	-500.000
 LEGGE N.284 DEL 1991		
LIBERALIZZAZIONE DEI PREZZI DEL SETTORE TURISTICO E INTERVENTI DI SOSTEGNO ALLE IMPRESE TURISTICHE	-50.000	-50.000

SEGUE : ALLEGATO C/2

	COMPETENZA	CASSA
	(MILIONI DI LIRE)	
TOTALE LEGGE	-50.000	-50.000
LEGGE N.317 DEL 1991		
INTERVENTI PER L'INNOVAZIONE E LO SVILUPPO DELLE PICCOLE IMPRESE	-150.650	0
TOTALE LEGGE	-150.650	0
LEGGE N.321 DEL 1991		
INTERVENTI STRAORDINARI PER LA FUNZIONALITA' DEGLI UFFICI GIUDIZIARI E PER IL PERSONALE DELL'AMMINISTRAZIONE DELLA GIUSTIZIA	-93.336	-73.336
TOTALE LEGGE	-93.336	-73.336
LEGGE N.325 DEL 1991		
RATIFICA ED ESECUZIONE DELL'ACCORDO INTERNAZIONALE SULLA JUTA E SUI PRODOTTI DI JUTA, CON ANNESSI, FATTO A GINEVRA IL 3 NOVEMBRE 1989	-12	-12
TOTALE LEGGE	-12	-12
LEGGE N.329 DEL 1991		
RATIFICA ED ESECUZIONE DELL' ACCORDO TRA IL GOVERNO DELLA REPUBBLICA ITALIANA ED IL GOVERNO DELL'UNIONE DELLE REPUBBLICHE SOCIALISTE PER L'ATTUAZIONE DI SCAMBI GIOVANILI, FATTO A ROMA IL 30 NOVEMBRE 1989	-359	-359
TOTALE LEGGE	-359	-359
LEGGE N.334 DEL 1991		

SEGUE : ALLEGATO C/2

	COMPETENZA	CASSA
	(MILIONI DI LIRE)	
INTERVENTI STRAORDINARI A FAVORE DEGLI ENTI AUTONOMI TEATRO COMUNALE DELL'OPERA DI GENOVA, TEATRO REGIO DI TORINO, TEATRO DELL'OPERA DI ROMA E TEATRO LA FENICE DI VENEZIA	-40.000	-40.000
TOTALE LEGGE	-40.000	-40.000
LEGGE N.337 DEL 1991		
DISPOSIZIONI A FAVORE DEI CONNAZIONALI COINVOLTI DALLA CRISI DEL GOLFO PERSICO	-1.512	0
TOTALE LEGGE	-1.512	0
LEGGE N.358 DEL 1991		
NORME PER LA RISTRUTTURAZIONE DEL MINISTERO DELLE FINANZE	-62.884	-884
TOTALE LEGGE	-62.884	-884
LEGGE N.366 DEL 1991		
DISPOSIZIONI PER L'ASSETAMENTO DEL BILANCIO DELLO STATO E DEI BILANCI DELLE AZIENDE AUTONOME PER L'ANNO FINANZIARIO 1991	-3.707.319	-3.689.783
TOTALE LEGGE	-3.707.319	-3.689.783
LEGGE N.374 DEL 1991		
ISTITUZIONE DEL GIUDICE DI PACE	-60.000	0
TOTALE LEGGE	-60.000	0

SEGUE : ALLEGATO C/2

	COMPETENZA	CASSA
	(MILIONI DI LIRE)	
LEGGE N.378 DEL 1991		
MODIFICHE ALL'ORDINAMENTO DEL MINISTERO DEL TESORO	-370	-370
TOTALE LEGGE	-370	-370
LEGGE N.380 DEL 1991		
NORME SUI PROGRAMMI NAZIONALI DI RICERCA SCIENTIFICA E TECNOLOGICA IN ANTARTIDE	-50.000	0
TOTALE LEGGE	-50.000	0
LEGGE N.382 DEL 1991		
PARTECIPAZIONE DELL'ITALIA ALL'AUMENTO GENERALE DEL CAPITALE DELLA BANCA DI SVILUPPO DEI CARAIBI	-1.140	0
TOTALE LEGGE	-1.140	0
LEGGE N.384 DEL 1991		
MODIFICHE ALLA LEGGE 23 DICEMBRE 1980, N. 930, RECANTE NORME SUI SERVIZI ANTINCENDI NEGLI AEROPORTI	-4.000	0
TOTALE LEGGE	-4.000	0
LEGGE N.390 DEL 1991		
NORME SUL DIRITTO AGLI STUDI UNIVERSITARI	-50.000	0
TOTALE LEGGE	-50.000	0



SEGUE : ALLEGATO C/2

	COMPETENZA	CASSA
	(MILIONI DI LIRE)	
<b>LEGGE N.394 DEL 1991</b>		
<b>LEGGE QUADRO SULLE AREE PROTETTE</b>		
	-73.900	0
<b>TOTALE LEGGE</b>	<b>-73.900</b>	<b>0</b>
<b>LEGGE N.403 DEL 1991</b>		
<b>RATIFICA ED ESECUZIONE DEL TRATTATO SULLE FORZE ARMATE CONVENZIONALI IN EUROPA, ADOTTATO A PARIGI IL 19 NOVEMBRE 1990, NONCHE' DELLE DICHIARAZIONI DEI VENTIDUE STATI PARTE EMESSE ALLA CONFERENZA STRAORDINARIA DEL 14 GIUGNO 1991</b>		
	-4.000	0
<b>TOTALE LEGGE</b>	<b>-4.000</b>	<b>0</b>
<b>DECRETO LEGGE N.6 DEL 1991</b>		
<b>DISPOSIZIONI URGENTI IN FAVORE DEGLI ENTI LOCALI PER IL 1991</b>		
	-23.510.425	-23.510.425
<b>TOTALE LEGGE</b>	<b>-23.510.425</b>	<b>-23.510.425</b>
<b>DECRETO LEGGE N.24 DEL 1991</b>		
<b>DISPOSIZIONI URGENTI IN MATERIA DI TRASPORTI LOCALI</b>		
	-430.000	-430.000
<b>TOTALE LEGGE</b>	<b>-430.000</b>	<b>-430.000</b>
<b>DECRETO LEGGE N.75 DEL 1991</b>		
<b>INTERVENTI URGENTI PER L'EDILIZIA SCOLASTICA E UNIVERSITARIAE PER L'ARREDAMENTO SCOLASTICO</b>		

## SEGUE : ALLEGATO C/2

	COMPETENZA	CASSA
	(MILIONI DI LIRE)	
	-15.000	-15.000
TOTALE LEGGE	-15.000	-15.000
DECRETO LEGGE N.142 DEL 1991		
PROVVEDIMENTI IN FAVORE DELLE POPOLAZIONI DELLE PROVINCE DI SIRACUSA, CATANIA E RAGUSA COLPITE DAL TERREMOTO NEL DICEMBRE 1990 ED ALTRE DISPOSIZIONI IN FAVORE DELLE ZONE DANNEGGIATE DA ECCEZIONALI AVVERSITA' ATMOSFERICHE DAL GIUGNO 1990 AL GENNAIO 1991		
	-445.000	-445.000
TOTALE LEGGE	-445.000	-445.000
DECRETO LEGGE N.151 DEL 1991		
PROVVEDIMENTI URGENTI PER LA FINANZA PUBBLICA		
	-100.000	-100.000
TOTALE LEGGE	-100.000	-100.000
DECRETO LEGGE N.365 DEL 1991		
INTERVENTI URGENTI PER IL SISTEMA INFORMATIVO E PER LE STRUTTURE, LE ATTREZZATURE ED I SERVIZI DELL'AMMINISTRAZIONE DELLA GIUSTIZIA		
	-250.000	-250.000
TOTALE LEGGE	-250.000	-250.000
DECRETO LEGGE N.417 DEL 1991		
DISPOSIZIONI CONCERNENTI CRITERI DI APPLICAZIONE DELL'IMPOSTA SUL VALORE AGGIUNTO, DELLE TASSE PER I CONTRATTI DI TRASFERIMENTO DI TITOLI O VALORI E ALTRE DISPOSIZIONI TRIBUTARIE URGENTI		

SEGUE : ALLEGATO C/2

	COMPETENZA	CASSA
	(MILIONI DI LIRE)	
	-130.000	-130.000
TOTALE LEGGE	-130.000	-130.000
DECRETO PRESID. REPUBBL. N.171 DEL 1991		
RECEPIMENTO DELLE NORME RISULTANTI DALLA DISCIPLINA PREVISTA DALL'ACCORDO PER IL TRIENNIO 1988-1990 CONCERNENTE IL PERSONALE DELLE ISTITUZIONI E DEGLI ENTI DI RICERCA E SPERIMENTAZIONE DI CUI ALL'ARTICOLO 9 DELLA LEGGE 9 MAGGIO 1989, N. 168		
	-3.767	-470
TOTALE LEGGE	-3.767	-470
TOTALE SEZIONE XIX	-53.800.550	-52.351.724
SEZIONE XX - INTERESSI DI DEBITI		
LEGGI DI BILANCIO N.406 DEL 1990		
BILANCIO DI PREVISIONE DELLO STATO PER L'ANNO FINANZIARIO 1991 E BILANCIO PLURIENNALE PER IL TRIENNIO 1991-93.		
ARTICOLO 003	-634.529	-634.529
TOTALE LEGGE	-634.529	-634.529
LEGGI N.366 DEL 1991		
DISPOSIZIONI PER L'ASSESTAMENTO DEL BILANCIO DELLO STATO E DEI BILANCI DELLE AZIENDE AUTONOME PER L'ANNO FINANZIARIO 1991		
	-760.482	-626.444
TOTALE LEGGE	-760.482	-626.444
TOTALE SEZIONE XX	-1.395.011	-1.260.973

SEGUE : ALLEGATO C/2

COMPETENZA	CASSA
(MILIONI DI LIRE)	

## SEZIONE XXI - ONERI NON RIPARTIBILI

## LEGGE N.801 DEL 1977

ISTITUZIONE E ORDINAMENTO DEI SERVIZI PER LE  
INFORMAZIONI E LA SICUREZZA E DISCIPLINA DEL  
SEGRETO DI STATO

203.600      203.600

TOTALE LEGGE

203.600      203.600

## LEGGE N.468 DEL 1978

RIFORMA DI ALCUNE NORME DI CONTABILITA'  
GENERALE DELLO STATO IN MATERIA DI BILANCIO

ARTICOLO    007

52.454

64.504

ARTICOLO    017

0

435

TOTALE LEGGE

52.454

64.939

## LEGGE N.163 DEL 1985

NUOVA DISCIPLINA DEGLI INTERVENTI DELLO  
STATO A FAVORE DELLO SPETTACOLO.

ARTICOLO    015

-841.744

-841.744

TOTALE LEGGE

-841.744

-841.744

## LEGGE DI BILANCIO N.406 DEL 1990

BILANCIO DI PREVISIONE DELLO STATO PER  
L'ANNO FINANZIARIO 1991 E BILANCIO  
PLURIENNALE PER IL TRIENNIO 1991-93.

-8.256

-8.256

ARTICOLO    003

25.731

25.731

ARTICOLO    005

-156.400

-156.400

SEGUE : ALLEGATO C/2

	COMPETENZA	CASSA
	(MILIONI DI LIRE)	
TOTALE LEGGE	-138.925	-138.925
LEGGE N.59 DEL 1991		
DISPOSIZIONI URGENTI IN TEMA DI PEREQUAZIONE DEI TRATTAMENTI DI PENSIONE NEI SETTORI PRIVATO E PUBBLICO		
	648.840	648.840
TOTALE LEGGE	648.840	648.840
LEGGE N.120 DEL 1991		
NORME IN FAVORE DEI PRIVI DELLA VISTA PER L'AMMISSIONE AI CONCORSI NONCHE' ALLA CARRIERA DIRETTIVA NELLA PUBBLICA AMMINISTRAZIONE E NEGLI ENTI PUBBLICI, PER IL PENSIONAMENTO, PER L'ASSEGNAZIONE DI SEDE E LA MOBILITA' DEL PERSONALE DIRETTIVO E DOCENTE DELLA SCUOLA		
	600	600
TOTALE LEGGE	600	600
LEGGE N.366 DEL 1991		
DISPOSIZIONI PER L'ASSESTAMENTO DEL BILANCIO DELLO STATO E DEI BILANCI DELLE AZIENDE AUTONOME PER L'ANNO FINANZIARIO 1991		
	237.307	1.216.419
TOTALE LEGGE	237.307	1.216.419
DECRETO LEGGE N.134 DEL 1991		
INTERVENTI URGENTI PER VENEZIA E CHIOGGIA E PER ROMA CAPITALE, NONCH MISURE URGENTI DESTINATE AD ALTRE AREE DEL TERRITORIO NAZIONALE		
	-1.500	-1.500
TOTALE LEGGE	-1.500	-1.500

SEGUE : ALLEGATO C/2

	COMPETENZA	CASSA
	(MILIONI DI LIRE)	
TOTALE SEZIONE XXI	160.632	1.152.229
SEZIONE XXII - RIMBORSO DI PRESTITI		
LEGGE N.366 DEL 1991		
DISPOSIZIONI PER L'ASSESTAMENTO DEL BILANCIO DELLO STATO E DEI BILANCI DELLE AZIENDE AUTONOME PER L'ANNO FINANZIARIO 1991		
	-935.000	-687.682
TOTALE LEGGE	-935.000	-687.682
TOTALE SEZIONE XXII	-935.000	-687.682
IN COMPLESSO	6.293.437	35.049.856

	PREVISIONI INIZIALI COMPETENZA	PREVISIONI DEFINITIVE COMPETENZA	AUTORIZZAZ. INIZIALI CASSA	AUTORIZZAZ. DEFINITIVE CASSA	IMPEGNI	PAGAMENTI COMPETENZA	PAGAMENTI RESIDUI	RESIDUI PROVENIENTI ESERC. PREC.	RESIDUI NUOVA FORMAZIONE
TITOLO I - SPESE CORRENTI									
01. - CATEGORIA I - SERVIZI DEGLI ORGANI COSTITUZIONALI									
01.00.00. - CATEGORIA I - SERVIZI DEGLI ORGANI COSTITUZIONALI	1.248.611	1.337.855	1.248.611	1.337.855	1.337.855	1.333.093	-	-	4.762
TOTALE CATEGORIA I	1.248.611	1.337.855	1.248.611	1.337.855	1.337.855	1.333.093	-	-	4.762
02. - CATEGORIA II - PERSONALE IN ATTIVITA' DI SERVIZIO									
02.00.00. - CATEGORIA II - PERSONALE IN ATTIVITA' DI SERVIZIO	13.324	-	13.324	83	-	-	11	68	-
02.01.01. - STIPENDI, RETRIBUZIONI E ALTRI ASSEGNI FISSI	5.139	11.797	5.139	12.020	10.755	8.228	117	8	2.528
02.01.02. - INDENNITA' DI MISSIONE E RIMBORSO SPESE DI VIAGGIO ALL'INTERNO	899	1.058	904	1.214	846	605	136	172	241

	PREVISIONI INIZIALI COMPETENZA	PREVISIONI DEFINITIVE COMPETENZA	AUTORIZZAZ. INIZIALI CASSA	AUTORIZZAZ. DEFINITIVE CASSA	IMPEGNI	PAGAMENTI COMPETENZA	PAGAMENTI RESIDUI	RESIDUI PROVENIENTI ESERC. PREC.	RESIDUI NUOVA FORMAZIONE
02.01.13. - CONTRIBUTI PREVIDENZIALI ED ASSISTENZIALI	696	1.029	696	1.047	576	561	-	2	15
02.01.14. - RITENUTE ERARIALI	1.811	3.106	1.811	3.142	2.315	2.030	-	-	285
02.01. - MINISTRI E SOTTOSEGRETARI DI STATO	8.545	16.990	8.550	17.423	14.492	11.424	253	182	3.069
02.02.01. - STIPENDI, RETRIBUZIONI E ALTRI ASSEGNI FISSI	12.113.020	13.011.560	12.113.170	13.772.585	12.926.611	12.532.334	295.836	116.732	394.276
02.02.02. - INDENNITA' DI MISSIONE E RIMBORSO SPESE DI VIAGGIO ALL'INTERNO	155.056	178.348	158.088	219.455	164.311	123.782	22.664	18.758	40.529
02.02.03. - INDENNITA' DI TRASFERIMENTO E RIMBORSO SPESE DI VIAGGIO	117.750	40.211	124.174	44.445	38.024	20.398	7.425	9.448	17.626
02.02.04. - COMPENSI PER LAVORO STRAORDINARIO	582.989	636.029	603.540	858.294	600.098	402.589	182.452	63.142	197.509
02.02.05. - INDENNITA' DI SERVIZIO ALL'ESTERO E ASSEGNI DI SEDE	573.800	628.418	573.800	632.212	537.003	525.652	6.977	382	11.350
02.02.06. - RETRIBUZIONI AD AGGIO ED A CONTRATTO PRIVATO	140.514	154.935	148.122	159.224	154.486	139.840	8.057	305	14.646



	PREVISIONI INIZIALI COMPETENZA	PREVISIONI DEFINITIVE COMPETENZA	AUTORIZZAZ. INIZIALI CASSA	AUTORIZZAZ. DEFINITIVE CASSA	IMPEGNI	PAGAMENTI COMPETENZA	PAGAMENTI RESIDUI	RESIDUI PROVENIENTI ESERC.PREC.	RESIDUI NUOVA FORMAZIONE
02.02.07. - COMPENSI PER LAVORO STRAORDINARIO AL PERSONALE DI CUI ALL' ART.19 DELLA LEGGE N.734 DEL 1973	32.692	45.153	32.994	59.037	44.845	29.245	12.738	4.336	15.601
02.02.08. - ASSEGNI AGLI ADDETTI AI GABINETTI E ALLE SEGRETERIE PARTICOLARI	5.283	5.681	5.283	5.874	3.937	3.758	118	26	179
02.02.09. - ALTRE INDENNITA'	202.013	398.838	240.359	579.235	377.138	230.761	212.924	59.949	146.377
02.02.10. - INDENNITA' DI MISSIONE E RIMBORSO SPESE DI VIAGGIO ALL'ESTERO	23.229	27.955	24.374	34.758	26.289	17.143	5.262	4.694	9.146
02.02.11. - INTERVENTI INCENTIVANTI LA PRODUTTIVITA'	154.680	167.129	173.860	295.695	164.446	105.925	94.808	44.009	58.521
02.02.12. - FONDO MIGLIORAMENTO EFFICIENZA SERVIZI	189.806	513.292	189.806	656.990	509.740	343.794	99.409	67.596	165.945
02.02.13. - CONTRIBUTI PREVIDENZIALI ED ASSISTENZIALI	3.657.666	3.896.272	3.740.231	4.104.134	3.780.508	3.623.112	141.361	33.843	157.396
02.02.14. - RITENUTE ERARIALI	2.528.279	2.495.247	2.528.254	2.573.525	2.497.122	2.469.516	21.429	12.620	27.606
02.02. - PERSONALE AMMINISTRATIVO (IMPIEGATI, TECNICI E OPERAI)	20.476.777	22.199.068	20.656.055	23.995.463	21.824.558	20.567.849	1.111.460	435.840	1.256.707

SEGUE ALLEGATO 'D'

CONSUNTIVO 1991. - CLASSIFICAZIONE ECONOMICA DELLE SPESE FINALI DELLO STATO  
(MILIONI DI LIRE)

	PREVISIONI INIZIALI COMPETENZA	PREVISIONI DEFINITIVE COMPETENZA	AUTORIZZAZ. INIZIALI CASSA	AUTORIZZAZ. DEFINITIVE CASSA	IMPEGNI	PAGAMENTI COMPETENZA	PAGAMENTI RESIDUI	RESIDUI PROVENIENTI ESERC.PREC.	RESIDUI NUOVA FORMAZIONE
02.03.01. - STIPENDI, RETRIBUZIONI E ALTRI ASSEGNI FISSI	680.228	746.326	680.228	775.131	771.856	769.781	7.207	18.570	2.076
02.03.02. - INDENNITA' DI MISSIONE E RIMBORSO SPESE DI VIAGGIO ALL'INTERNO	2.340	2.830	2.340	3.330	2.635	1.786	225	215	849
02.03.09. - ALTRE INDENNITA'	587	1.438	1.264	3.793	1.367	527	270	1.279	840
02.03.10. - INDENNITA' DI MISSIONE E RIMBORSO SPESE DI VIAGGIO ALL'ESTERO	40	40	40	43	12	7	3	-	6
02.03.13. - CONTRIBUTI PREVIDENZIALI ED ASSISTENZIALI	192.919	232.748	192.919	232.748	192.564	192.564	-	-	-
02.03.14. - RITENUTE ERARIALI	290.800	336.850	290.800	338.344	349.488	349.413	1.125	-	75
02.03. - MAGISTRATI	1.166.914	1.320.232	1.167.591	1.353.389	1.317.922	1.314.078	8.830	20.064	3.846
02.04.01. - STIPENDI, RETRIBUZIONI E ALTRI ASSEGNI FISSI	8.250.000	8.190.000	8.250.000	8.346.053	8.189.999	8.007.765	148.254	4.869	182.234
02.04.03. - INDENNITA' DI TRASFERIMENTO E RIMBORSO SPESE DI VIAGGIO	9	9	9	12	3	-	1	1	3
02.04.09. - ALTRE INDENNITA'	340	640	340	1.200	640	256	559	579	384

SEGUE ALLEGATO 'D'

CONSUNTIVO 1991. - CLASSIFICAZIONE ECONOMICA DELLE SPESE FINALI DELLO STATO  
(MILIONI DI LIRE)

	PREVISIONI INIZIALI COMPETENZA	PREVISIONI DEFINITIVE COMPETENZA	AUTORIZZAZ. INIZIALI CASSA	AUTORIZZAZ. DEFINITIVE CASSA	IMPEGNI	PAGAMENTI COMPETENZA	PAGAMENTI RESIDUI	RESIDUI PROVENIENTI ESERC.PREC.	RESIDUI NUOVA FORMAZIONE
02.04.13. - CONTRIBUTI PREVIDENZIALI ED ASSISTENZIALI	2.866.000	3.051.000	2.866.000	3.051.000	3.049.337	3.049.333	-	-	4
02.04.14. - RITENUTE ERARIALI	1.977.000	1.962.000	1.977.000	1.962.001	1.944.413	1.944.413	1	-	-
02.04. - INSEGNANTI SCUOLE MATERNE ED ELEMENTARI	13.093.349	13.203.649	13.093.349	13.360.266	13.184.392	13.001.767	148.815	5.449	182.625
02.05.01. - STIPENDI, RETRIBUZIONI E ALTRI ASSEGNI FISSI	17.271.765	17.774.071	17.271.765	18.818.488	17.761.614	16.544.156	632.276	356.888	1.217.459
02.05.09. - ALTRE INDENNITA'	406.920	431.970	406.520	591.915	430.150	216.208	116.086	147.290	213.942
02.05.10. - INDENNITA' DI MISSIONE E RIMBORSO SPESE DI VIAGGIO ALL'ESTERO	1.200	1.300	1.400	1.800	1.300	566	604	137	734
02.05.13. - CONTRIBUTI PREVIDENZIALI ED ASSISTENZIALI	3.561.700	3.922.700	3.561.699	3.944.531	3.919.524	3.908.783	1.131	16.245	10.741
02.05.14. - RITENUTE ERARIALI	2.660.483	2.555.483	2.660.482	2.611.828	2.452.467	2.445.573	10.526	788	6.893
02.05. - INSEGNANTI SCUOLE SECONDARIE	23.902.068	24.685.524	23.901.866	25.968.562	24.565.055	23.115.286	760.623	521.348	1.449.769
02.06.01. - STIPENDI, RETRIBUZIONI E ALTRI ASSEGNI FISSI	2.475.000	2.670.642	2.475.000	2.761.555	2.693.442	2.691.222	1.982	-	2.220

SEQUE ALLEGATO 'D'

CONSUNTIVO 1991. - CLASSIFICAZIONE ECONOMICA DELLE SPESE FINALI DELLO STATO  
(MILIONI DI LIRE)

	PREVISIONI INIZIALI COMPETENZA	PREVISIONI DEFINITIVE COMPETENZA	AUTORIZZAZ. INIZIALI CASSA	AUTORIZZAZ. DEFINITIVE CASSA	IMPEGNI	PAGAMENTI COMPETENZA	PAGAMENTI RESIDUI	RESIDUI PROVENIENTI ESERC.PREC.	RESIDUI NUOVA FORMAZIONE
02.06.09. - ALTRE INDENNITA'	7.453	7.453	7.453	10.833	7.433	4.829	2.574	811	2.603
02.06. - INSEGNANTI DELLE UNIVERSITA' E DEGLI ISTITUTI SUPERIORI	2.482.453	2.678.095	2.482.453	2.772.388	2.700.875	2.696.051	4.556	811	4.823
02.08.01. - STIPENDI, RETRIBUZIONI ED ALTRI ASSEGNI FISSI	3.971.860	4.193.423	3.971.860	4.191.880	4.191.880	4.191.880	-	-	-
02.08.02. - INDENNITA' DI MISSIONE E RIMBORSO SPESE DI VIAGGIO ALL'INTERNO	62.198	76.379	62.198	77.653	70.612	69.651	7.166	-	962
02.08.03. - INDENNITA' DI TRASFERIMENTO E RIMBORSO SPESE DI VIAGGIO	88.442	123.442	88.442	123.442	123.432	123.419	23	-	13
02.08.09. - ALTRE INDENNITA'	1.099.758	1.118.996	1.104.532	1.142.222	1.105.737	1.072.167	56.719	1.929	33.570
02.08.10. - INDENNITA' DI MISSIONE E RIMBORSO SPESE DI VIAGGIO ALL'ESTERO	19.275	19.510	19.275	19.330	19.398	18.866	349	-	532
02.08.13. - CONTRIBUTI PREVIDENZIALI ED ASSISTENZIALI	1.055.439	1.059.164	1.055.439	1.058.616	1.052.326	1.052.326	-	-	-
02.08.14. - RITENUTE ERARIALI	1.321.307	1.183.739	1.321.307	1.183.744	1.183.713	1.183.383	-	-	330
02.08. - FORZE ARMATE	7.618.279	7.774.653	7.623.053	7.796.887	7.747.098	7.711.692	64.257	1.929	35.407

SEGUE ALLEGATO 'D'

CONSUNTIVO 1991. - CLASSIFICAZIONE ECONOMICA DELLE SPESE FINALI DELLO STATO  
(MILIONI DI LIRE)

	PREVISIONI INIZIALI COMPETENZA	PREVISIONI DEFINITIVE COMPETENZA	AUTORIZZAZ. INIZIALI CASSA	AUTORIZZAZ. DEFINITIVE CASSA	IMPEGNI	PAGAMENTI COMPETENZA	PAGAMENTI RESIDUI	RESIDUI PROVENIENTI ESERC.PREC.	RESIDUI NUOVA FORMAZIONE
02.09.01. - STIPENDI, RETRIBUZIONI E ALTRI ASSEGNI FISSI	7.509.854	7.865.398	7.509.854	7.890.693	7.812.114	7.768.025	6.404	2.633	44.089
02.09.02. - INDENNITA' DI MISSIONE E RIMBORSO SPESE DI VIAGGIO ALL'INTERNO	101.766	137.110	100.766	147.252	135.248	125.248	10.874	3.024	10.001
02.09.03. - INDENNITA' DI TRASFERIMENTO E RIMBORSO SPESE DI VIAGGIO	81.050	87.995	81.050	92.480	83.623	78.705	3.376	3.790	4.918
02.09.04. - COMPENSI PER LAVORO STRAORDINARIO	1.212.285	1.381.710	1.212.285	1.463.888	1.381.688	1.358.906	89.424	4.360	22.781
02.09.06. - ASSEGNI DI IMBARCO, NAVIGAZIONE, PILOTAGGIO, VOLO	90	295	90	327	295	198	24	8	97
02.09.09. - ALTRE INDENNITA'	151.570	301.896	152.012	324.838	301.697	289.179	20.044	1.823	12.518
02.09.10. - INDENNITA' DI MISSIONE E RIMBORSO SPESE DI VIAGGIO ALL'ESTERO	3.138	8.545	3.138	8.504	8.545	7.367	296	9	1.178
02.09.13. - CONTRIBUTI PREVIDENZIALI ED ASSISTENZIALI	1.659.944	1.709.574	1.659.944	1.709.581	1.616.885	1.612.913	-	-	3.972

SEGUE ALLEGATO 'D'

CONSUNTIVO 1991. - CLASSIFICAZIONE ECONOMICA DELLE SPESE FINALI DELLO STATO  
(MILIONI DI LIRE)

	PREVISIONI INIZIALI COMPETENZA	PREVISIONI DEFINITIVE COMPETENZA	AUTORIZZAZ. INIZIALI CASSA	AUTORIZZAZ. DEFINITIVE CASSA	IMPEGNI	PAGAMENTI COMPETENZA	PAGAMENTI RESIDUI	RESIDUI PROVENIENTI ESERC. PREC.	RESIDUI NUOVA FORMAZIONE
02.09.14. - RITENUTE ERARIALI	758.488	787.140	758.488	807.835	754.541	754.434	203	102	106
02.09. - FORZE DI POLIZIA	11.478.185	12.279.663	11.477.627	12.445.398	12.094.636	11.994.975	130.645	15.749	99.660
TOTALE CATEGORIA II	80.239.894	84.157.874	80.423.868	87.709.859	83.449.028	80.413.122	2.229.450	1.001.440	3.035.906
03. - CATEGORIA III - PERSONALE IN QUIESCENZA									
03.01.00. - PENSIONI ED ALTRI ASSEGNI FISSI PAGABILI CON RUOLI DI SPESA FISSA	20.579.800	21.749.442	20.579.800	21.811.857	22.861.403	22.861.403	234	-	1
03.02.00. - TRATTAMENTI PROVVISORI DI PENSIONE ED ALTRI ASSEGNI FISSI NON PAGABILI A MEZZO RUOLI DI SPESA FISSA	1.539.155	1.736.831	1.539.155	1.744.172	1.733.245	1.727.915	3.613	545	5.330
03.03.00. - INDENNITA' UNA TANTUM, ECC.	52.671	73.294	56.488	106.550	65.621	27.973	48.526	7.192	37.648
03.04.00. - ALTRI TRATTAMENTI	25.988	30.669	26.088	39.626	30.661	18.009	5.573	100	12.651
TOTALE CATEGORIA III	22.197.614	23.590.236	22.201.531	23.702.205	24.690.930	24.635.300	57.946	7.837	55.630

	PREVISIONI INIZIALI COMPETENZA	PREVISIONI DEFINITIVE COMPETENZA	AUTORIZZAZ. INIZIALI CASSA	AUTORIZZAZ. DEFINITIVE CASSA	IMPEGNI	PAGAMENTI COMPETENZA	PAGAMENTI RESIDUI	RESIDUI PROVENIENTI ESERC. PREC.	RESIDUI NUOVA FORMAZIONE
04. - CATEGORIA IV - ACQUISTO DI BENI E SERVIZI									
04.01.01. - PUBBLICAZIONI, BIBLIOTECHE E MATERIALE BIBLIOGRAFICO	51.103	52.837	51.678	62.302	51.927	31.327	11.201	4.059	20.600
04.01.02. - CANCELLERIA, CARTA, STAMPATI, MACCHINE PER UFFICI E MOBILI	1.009.148	1.161.170	1.015.840	1.301.653	1.156.981	876.764	179.721	82.196	280.218
04.01.03. - MEZZI DI TRASPORTO E ACCESSORI	242.102	279.223	243.449	360.473	275.755	167.252	112.128	38.239	108.503
04.01.04. - ARMI, MATERIALE BELLICO E INFRASTRUTTURE MILITARI	7.067.342	7.383.845	7.583.466	7.689.885	7.269.787	2.583.259	3.986.557	5.176.912	4.686.527
04.01.05. - CASERMAGGIO, EQUIPAGGIAMENTO E ATTREZZATURE MILITARI	1.149.048	1.271.687	1.305.602	1.539.747	1.264.986	697.923	577.635	387.556	567.063
04.01.06. - ALIMENTARI, CALZATURE, VESTIARIO E ARTICOLI TESSILI	1.118.767	1.307.089	1.143.948	1.397.474	1.276.915	792.134	516.219	72.614	484.780
04.01.07. - COMBUSTIBILI, PETROLIO E DERIVATI, ENERGIA ELETTRICA	651.322	943.793	681.468	973.908	941.717	719.608	205.135	88.365	222.109
04.01.08. - FUNZIONAMENTO SCUOLE E ATTREZZATURE SCOLASTICHE	590.030	618.531	598.325	678.960	616.602	515.146	70.761	29.825	101.456

SEGUE ALLEGATO 'D'

CONSUNTIVO 1991. - CLASSIFICAZIONE ECONOMICA DELLE SPESE FINALI DELLO STATO  
(MILIONI DI LIRE)

	PREVISIONI INIZIALI COMPETENZA	PREVISIONI DEFINITIVE COMPETENZA	AUTORIZZAZ. INIZIALI CASSA	AUTORIZZAZ. DEFINITIVE CASSA	IMPEGNI	PAGAMENTI COMPETENZA	PAGAMENTI RESIDUI	RESIDUI PROVENIENTI ESERC. PREC.	RESIDUI NUOVA FORMAZIONE
04.01.09. - ALTRE	235.862	246.366	248.308	270.891	227.434	132.853	56.907	25.309	94.582
04.01. - ACQUISTO DI BENI DUREVOLI E DI CONSUMO	12.114.724	13.264.541	12.872.084	14.275.293	13.082.104	6.516.266	5.716.264	5.905.075	6.565.838
04.02.01. - FITTO	597.913	697.175	602.688	799.590	680.165	490.928	102.294	58.647	189.237
04.02.02. - MANUTENZIONE, RIPARAZIONE, ADATTAMENTO, RISCALDAMENTO	603.079	709.794	656.082	858.748	704.498	406.137	236.869	115.504	298.361
04.02.09. - ALTRE	5.980	6.855	5.980	6.314	6.368	5.751	404	34	617
04.02. - SPESE PER LOCALI ED OPERE IMMOBILIARI	1.206.972	1.413.824	1.264.750	1.664.652	1.391.031	902.816	339.567	174.185	488.215
04.03.01. - POSTALI, TELEGRAFICHE, TELEFONICHE	759.316	772.983	759.524	819.917	767.033	158.166	49.788	12.080	608.866
04.03.02. - COMMISSIONI, COMITATI, CONSIGLI	138.421	167.921	143.812	200.953	128.723	73.634	34.943	17.292	55.088
04.03.03. - AGGI DI RISCOSSIONE E SPESE DI ACCERTAMENTO DELLE ENTRATE	1.322.496	1.379.605	1.830.796	1.987.049	1.373.506	333.002	876.654	461.331	1.040.505
04.03.04. - COMPENSI PER INCARICHI SPECIALI	12.508	18.832	16.350	26.487	15.568	6.014	4.817	4.923	9.554



SEQUE ALLEGATO 'D'

CONSUNTIVO 1991. - CLASSIFICAZIONE ECONOMICA DELLE SPESE FINALI DELLO STATO  
(MILIONI DI LIRE)

	PREVISIONI INIZIALI COMPETENZA	PREVISIONI DEFINITIVE COMPETENZA	AUTORIZZAZ. INIZIALI CASSA	AUTORIZZAZ. DEFINITIVE CASSA	IMPEGNI	PAGAMENTI COMPETENZA	PAGAMENTI RESIDUI	RESIDUI PROVENIENTI ESERC. PREC.	RESIDUI NUOVA FORMAZIONE
04.03.05. - SPESE PER ACCERTAMENTI SANITARI	15.188	15.020	15.186	19.427	14.408	9.886	2.078	2.791	4.522
04.03.06. - SPESE PER CURE, RICOVERI, PROTESI	221.418	281.440	222.446	291.464	280.250	215.303	25.992	25.737	64.947
04.03.07. - SPESE RISERVATE	28.833	309.302	28.583	309.938	308.572	301.726	5.837	2.113	6.846
04.03.08. - STUDI, INDAGINI, RILEVAZIONI E STATISTICHE	63.562	106.492	83.245	122.417	101.344	14.055	40.254	46.350	87.289
04.03.09. - ALTRE	727.319	1.522.776	830.500	1.710.268	1.516.504	1.153.559	339.888	194.917	362.945
04.03.10. - SPESE PER L'ASSISTENZA SANITARIA AI CITTADINI ITALIANI ALL'ESTERO ED AGLI STRANIERI IN ITALIA	216.500	213.220	216.500	253.190	212.704	79.936	86.524	661	132.768
04.03. - ACQUISTO SERVIZI	3.505.561	4.787.591	4.146.942	5.741.110	4.718.612	2.345.281	1.466.775	768.195	2.373.330
04.04.00. - SERVIZI MECCANOGRAFICI ED ELETTRONICI	1.374.334	1.599.341	1.476.858	2.050.268	1.572.737	712.949	589.005	348.838	859.788
04.09.01. - SPESE DI RAPPRESENTANZA	35.649	50.276	35.852	52.405	49.415	43.204	2.966	1.069	6.211
04.09.02. - SPESE CASUALI	38	401	38	553	380	74	6	146	306

SEQUE ALLEGATO 'D'

CONSUNTIVO 1991. - CLASSIFICAZIONE ECONOMICA DELLE SPESE FINALI DELLO STATO  
(MILIONI DI LIRE)

	PREVISIONI INIZIALI COMPETENZA	PREVISIONI DEFINITIVE COMPETENZA	AUTORIZZAZ. INIZIALI CASSA	AUTORIZZAZ. DEFINITIVE CASSA	IMPEGNI	PAGAMENTI COMPETENZA	PAGAMENTI RESIDUI	RESIDUI PROVENIENTI ESERC. PREC.	RESIDUI NUOVA FORMAZIONE
04.09.03. - SPESE PER UFFICI E SERVIZI PARTICOLARI	648.066	1.132.481	696.954	1.288.186	1.107.799	793.615	192.289	154.966	314.184
04.09.04. - SPESE PER CONVEGNI, MOSTRE, ECC.	31.902	38.265	32.420	49.985	32.981	22.925	10.864	5.294	10.056
04.09.05. - RELAZIONI PUBBLICHE, CORSI, INFORMAZIONI E PROPAGANDA	329.680	387.587	346.515	551.510	376.471	188.007	151.475	87.369	188.464
04.09.06. - SPESE PER CONCORSI, ESAMI, ECC.	28.035	39.500	27.535	39.356	39.418	22.554	5.275	868	16.864
04.09.07. - BENI DEMANIALI E PATRIMONIALI	144.156	149.762	175.825	204.429	148.529	66.014	66.226	32.915	82.515
04.09.08. - SPESE DI COPIA, STAMPA, CARTA BOLLATA, REGISTRAZIONE E VARIE INERENTI AI CONTRATTI	8.096	10.542	8.669	12.178	9.823	7.844	733	1.577	1.979
04.09.09. - ALTRE	1.385.710	1.302.309	1.413.575	1.645.846	1.290.567	748.141	313.527	165.554	542.426
04.09.10. - SPESE DI PUBBLICITA'	3.703	9.534	6.414	15.234	9.420	1.768	9.589	2.605	7.653
04.09. - ALTRE SPESE PER BENI E SERVIZI	2.615.035	3.120.657	2.743.797	3.859.682	3.064.803	1.894.146	752.950	452.363	1.170.658
TOTALE CATEGORIA IV	20.816.626	24.185.954	22.504.431	27.591.005	23.829.287	12.371.458	8.864.561	7.648.656	11.457.829

SEGUE ALLEGATO 'D'

CONSUNTIVO 1991. - CLASSIFICAZIONE ECONOMICA DELLE SPESE FINALI DELLO STATO  
(MILIONI DI LIRE)

	PREVISIONI INIZIALI COMPETENZA	PREVISIONI DEFINITIVE COMPETENZA	AUTORIZZAZ. INIZIALI CASSA	AUTORIZZAZ. DEFINITIVE CASSA	IMPEGNI	PAGAMENTI COMPETENZA	PAGAMENTI RESIDUI	RESIDUI PROVENIENTI ESERC. PREC.	RESIDUI NUOVA FORMAZIONE
05. - CATEGORIA V - TRASFERIMENTI									
05.01.01. - PENSIONI DI GUERRA ED ASSEGNI VITALIZI	2.605.000	2.744.334	2.605.000	2.757.576	2.690.036	2.688.129	45	13.075	1.907
05.01.02. - RISARCIMENTO DANNI DI GUERRA	16.780	16.784	16.900	15.074	3.952	2.947	528	515	1.004
05.01.03. - PROVVIDENZE A FAVORE DEI DIPENDENTI STATALI E DELLE LORO FAMIGLIE	73.987	122.125	74.659	88.256	81.125	67.338	7.879	5.384	13.787
05.01.04. - ASSISTENZA GRATUITA DIRETTA	12.590.927	12.223.911	13.457.679	12.538.334	11.254.026	4.377.734	5.948.699	1.633.108	6.876.292
05.01.05. - CONTRIBUTI AD ISTITUZIONI SOCIALI NON AVENTI FINI DI LUCRO	346.277	393.465	357.152	516.204	391.940	227.540	88.380	58.760	164.400
05.01.06. - EQUO INDENNIZZO	119.910	161.384	124.284	196.653	155.137	85.812	56.026	7.707	69.325
05.01.09. - ALTRI	445.993	614.572	751.033	1.278.720	576.101	564.865	415.891	391.935	11.236
05.01. - ALLE FAMIGLIE E AD ISTITUZIONI SOCIALI	16.198.874	16.276.575	17.386.707	17.390.817	15.152.317	8.014.365	6.517.448	2.110.484	7.137.951
05.02.01. - A.I.M.A.	1.145.000	1.186.989	1.150.500	1.190.689	1.186.989	1.185.989	1.690	3.185	1.000

SEGUE ALLEGATO 'D'

CONSUNTIVO 1991. - CLASSIFICAZIONE ECONOMICA DELLE SPESE FINALI DELLO STATO  
(MILIONI DI LIRE)

	PREVISIONI INIZIALI COMPETENZA	PREVISIONI DEFINITIVE COMPETENZA	AUTORIZZAZ. INIZIALI CASSA	AUTORIZZAZ. DEFINITIVE CASSA	IMPEGNI	PAGAMENTI COMPETENZA	PAGAMENTI RESIDUI	RESIDUI PROVENIENTI ESERC.PREC.	RESIDUI NUOVA FORMAZIONE
05.02.02. - IMPRESE FINANZIARIE (CREDITO, ASSICURAZIONI, ECC.)	1.965.000	1.864.884	2.065.000	1.998.979	1.857.407	874.386	217	-	983.021
05.02.09. - ALTRE	3.249.185	3.364.003	3.514.517	3.719.430	3.071.165	2.640.018	386.511	311.831	431.148
05.02. - ALLE IMPRESE	6.359.185	6.415.876	6.730.017	6.909.098	6.115.561	4.700.393	388.418	315.016	1.415.169
05.03.02. - AMMINISTRAZIONE DELLE POSTE E TELECOMUNICAZIONI	72.265	659.851	72.265	1.576.140	659.641	401.377	47.057	869.233	258.264
05.03.03. - TELEFONI DELLO STATO	52.000	55.120	52.000	77.945	55.120	37.829	22.790	18	17.291
05.03.04. - AZIENDA NAZIONALE AUTONOMA DELLE STRADE	1.057.911	1.118.601	1.057.911	1.173.011	1.118.601	1.111.401	54.410	-	7.200
05.03.05. - MONOPOLI DI STATO	24.673	58.009	24.673	103.332	58.009	58.009	45.323	-	-
05.03.06. - EX AZIENDA FORESTE DEMANIALI	160	160	160	320	160	160	-	160	-
05.03. - ALLE AZIENDE AUTONOME DELLO STATO	1.207.009	1.891.741	1.207.009	2.930.748	1.891.531	1.608.776	169.580	869.411	282.755
05.04.01. - COMPARTICIPAZIONI E SOMME SOSTITUTIVE DI TRIBUTI, CONTRIBUTI E COMPARTICIPAZIONI	8.170.330	17.316.339	8.170.330	18.280.123	17.316.009	9.487.641	6.823.198	75.157	7.828.367

SEGUE ALLEGATO 'D'

CONSUNTIVO 1991. - CLASSIFICAZIONE ECONOMICA DELLE SPESE FINALI DELLO STATO  
(MILIONI DI LIRE)

	PREVISIONI INIZIALI COMPETENZA	PREVISIONI DEFINITIVE COMPETENZA	AUTORIZZAZ. INIZIALI CASSA	AUTORIZZAZ. DEFINITIVE CASSA	IMPEGNI	PAGAMENTI COMPETENZA	PAGAMENTI RESIDUI	RESIDUI PROVENIENTI ESERC. PREC.	RESIDUI NUOVA FORMAZIONE
05.04.02. - ORDINAMENTO REGIONALE	14.500.822	6.307.439	14.500.822	7.307.675	6.307.440	5.942.000	800.000	200.236	365.439
05.04.03. - ASSISTENZA SANITARIA	72.791.000	78.993.773	72.791.000	81.080.684	78.993.773	77.948.845	1.866.338	166.848	1.044.927
05.04.04. - ASSISTENZA SOCIALE E BENEFICENZA	284.000	374.009	284.000	455.649	374.009	311.812	37.376	12.000	62.197
05.04.09. - ALTRI	3.909.180	5.348.102	4.065.909	5.382.387	5.347.753	5.138.646	91.542	122.004	209.107
05.04. - ALLE REGIONI E ALLE PROVINCE AUTONOME DI TRENTO E DI BOLZANO	99.655.332	108.339.662	99.812.061	112.506.518	108.338.984	98.828.944	9.618.454	576.245	9.510.037
05.05.01. - COMPARTICIPAZIONI E SOMME SOSTITUTIVE DI TRIBUTI, CONTRIBUTI E COMPARTICIPAZIONI	-	-	108	250	-	-	2	27	-
05.05.04. - ASSISTENZA SOCIALE E BENEFICENZA	750	16.128	750	17.008	16.128	3.848	880	-	12.281
05.05.05. - ISTRUZIONE PUBBLICA	525	525	525	525	525	525	-	-	-
05.05.06. - FINANZIAMENTO BILANCI	1.560.210	29.741.204	1.854.210	30.655.494	29.741.059	28.806.043	799.233	268.948	935.016
05.05.09. - ALTRI	304.343	362.351	311.668	569.677	360.674	216.892	38.093	219.256	143.783
05.05. - ALLE PROVINCE ED AI	1.865.828	30.120.208	2.167.261	31.242.954	30.118.386	29.027.308	838.208	488.231	1.091.080

SEQUE ALLEGATO 'D'

CONSUNTIVO 1991. - CLASSIFICAZIONE ECONOMICA DELLE SPESE FINALI DELLO STATO  
(MILIONI DI LIRE)

	PREVISIONI INIZIALI COMPETENZA	PREVISIONI DEFINITIVE COMPETENZA	AUTORIZZAZ. INIZIALI CASSA	AUTORIZZAZ. DEFINITIVE CASSA	IMPEGNI	PAGAMENTI COMPETENZA	PAGAMENTI RESIDUI	RESIDUI PROVENIENTI ESERC.PREC.	RESIDUI NUOVA FORMAZIONE
COMUNI									
05.06.01. - I.N.P.S.	35.655.385	37.972.398	35.843.685	40.405.119	37.972.398	36.197.198	3.319.624	779.833	1.775.200
05.06.02. - E.N.P.A.S.	35.000	57.586	35.000	57.586	57.586	57.583	-	-	3
05.06.03. - I.N.A.I.L.	11.905	40.478	11.905	43.383	40.478	37.424	2.905	-	3.055
05.06.04. - I.N.A.M. E CASSE MUTUE MALATTIE	-	16	-	16	16	-	-	-	16
05.06.09. - ALTRI	876.033	1.141.881	1.915.851	3.317.253	1.136.934	184.270	1.398.275	113.507	952.665
05.06: - AGLI ORGANISMI PREVIDENZIALI	36.578.323	39.212.359	37.806.441	43.823.357	39.207.412	36.476.475	4.720.804	893.340	2.730.939
05.07.01. - ENTI DELL' AMMINISTRAZIONE CENTRALE	13.621.048	13.725.617	14.166.552	14.170.285	13.598.225	13.484.479	501.569	249.521	113.747
05.07.02. - ENTI DELL' AMMINISTRAZIONE LOCALE	1.415.050	2.345.738	1.531.308	2.463.516	2.344.548	2.022.707	213.251	60.602	321.840
05.07.09. - ALTRI	193.500	208.562	193.500	229.527	204.607	190.904	930	23.034	13.702

SEGUE ALLEGATO 'D'

CONSUNTIVO 1991. - CLASSIFICAZIONE ECONOMICA DELLE SPESE FINALI DELLO STATO  
(MILIONI DI LIRE)

	PREVISIONI INIZIALI COMPETENZA	PREVISIONI DEFINITIVE COMPETENZA	AUTORIZZAZ. INIZIALI CASSA	AUTORIZZAZ. DEFINITIVE CASSA	IMPEGNI	PAGAMENTI COMPETENZA	PAGAMENTI RESIDUI	RESIDUI PROVENIENTI ESERC.PREC.	RESIDUI NUOVA FORMAZIONE
05.07. - AGLI ALTRI ENTI PUBBLICI	15.229.598	16.279.917	15.891.360	16.863.328	16.147.380	15.698.090	715.750	333.157	449.289
05.08.01. - FINANZIAMENTO DELLA POLITICA COMUNITARIA	2.695.150	3.295.100	2.695.150	3.302.785	2.561.837	2.560.590	2.398	5.786	1.247
05.08.02. - RELAZIONI INTERNAZIONALI ED ASSISTENZA AGLI EMIGRATI	37.246	44.286	37.246	44.889	43.824	42.011	941	12	1.813
05.08.09. - ALTRI	1.287.894	2.874.984	1.411.923	3.179.909	2.871.426	2.227.362	239.746	164.961	644.064
05.08. - ALL' ESTERO	4.020.290	6.214.370	4.144.319	6.527.583	5.477.087	4.829.963	243.085	170.759	647.124
TOTALE CATEGORIA V	181.114.439	224.750.708	185.145.175	238.194.403	222.448.658	199.184.314	23.211.747	5.756.643	23.264.344
06. - CATEGORIA VI - INTERESSI									
06.01.01. - DEBITO PUBBLICO	89.388.959	89.587.251	89.398.996	89.731.336	90.009.555	89.565.286	154.168	21.205	444.270
06.01.02. - MUTUI COL CONSORZIO DI CREDITO PER LE OPERE PUBBLICHE	912.972	762.972	912.972	762.972	762.972	744.800	-	-	18.172

SEGUE ALLEGATO 'D'

CONSUNTIVO 1991. - CLASSIFICAZIONE ECONOMICA DELLE SPESE FINALI DELLO STATO  
(MILIONI DI LIRE)

	PREVISIONI INIZIALI COMPETENZA	PREVISIONI DEFINITIVE COMPETENZA	AUTORIZZAZ. INIZIALI CASSA	AUTORIZZAZ. DEFINITIVE CASSA	IMPEGNI	PAGAMENTI COMPETENZA	PAGAMENTI RESIDUI	RESIDUI PROVENIENTI ESERC. PREC.	RESIDUI NUOVA FORMAZIONE
06.01.09. - ALTRI	2.248.033	1.971.167	2.448.033	2.306.682	1.779.160	1.483.040	344.065	139.257	296.119
06.01. - SUL DEBITO PATRIMONIALE	92.549.964	92.321.390	92.760.001	92.800.990	92.551.687	91.793.126	498.233	160.462	758.561
06.02.01. - BUONI DEL TESORO ORDINARI	37.000.000	37.306.717	37.000.000	37.306.717	37.306.717	37.306.717	-	-	-
06.02.02. - CONTI CORRENTI DI TESORERIA	7.950.000	6.200.000	7.500.000	5.750.000	6.200.000	2.911.130	2.838.870	938.470	3.288.870
06.02. - SU DEBITI DI TESORERIA E FLUTTUANTI	44.950.000	43.506.717	44.500.000	43.056.717	43.506.717	40.217.847	2.838.870	938.470	3.288.870
TOTALE CATEGORIA VI	137.499.964	135.828.107	137.260.001	135.857.707	136.058.404	132.010.973	3.337.103	1.098.932	4.047.431
07. - CATEGORIA VII - POSTE CORRETTIVE E COMPENSATIVE DELLE ENTRATE									
07.01.01. - IMPOSTE DIRETTE	3.000.000	3.000.000	3.500.000	3.686.416	2.998.665	2.438.916	653.430	362.200	559.750
07.01.02. - IMPOSTE INDIRETTE	205.901	219.910	205.901	267.265	189.343	97.705	56.153	12.515	91.638
07.01.09. - ALTRE	279.707	82.485	279.766	134.708	64.667	16.488	24.264	30.790	48.179



SEGUE ALLEGATO 'D'

CONSUNTIVO 1991. - CLASSIFICAZIONE ECONOMICA DELLE SPESE FINALI DELLO STATO  
(MILIONI DI LIRE)

	PREVISIONI INIZIALI COMPETENZA	PREVISIONI DEFINITIVE COMPETENZA	AUTORIZZAZ. INIZIALI CASSA	AUTORIZZAZ. DEFINITIVE CASSA	IMPEGNI	PAGAMENTI COMPETENZA	PAGAMENTI RESIDUI	RESIDUI PROVENIENTI ESERC. PREC.	RESIDUI NUOVA FORMAZIONE
07.01. - RESTITUZIONI E RIMBORSI	3.485.608	3.302.395	3.985.667	4.088.389	3.252.675	2.553.109	733.847	405.505	699.567
07.02.00. - VINCITE AL LOTTO	600.000	700.000	600.000	700.000	787.734	787.734	558.525	-	-
07.03.00. - ALTRE POSTE CORRETTIVE	1.822.904	2.014.500	1.822.904	1.987.413	2.014.452	1.813.426	173.377	77.969	201.026
07.04.01. - RISORSE PROPRIE CEE	10.874.764	11.474.764	10.874.764	11.474.764	11.374.577	11.374.577	-	-	-
07.04.02. - CASSA MEZZOGIORNO PER FINANZIAMENTO CEE	-	-	-	-	-	-	-	-	-
07.04.09. - ALTRE	412.853	447.050	412.853	447.081	344.029	343.988	20	-	41
07.04. - POSTE COMPENSATIVE DELLE ENTRATE	11.287.617	11.921.814	11.287.617	11.921.845	11.718.606	11.718.565	20	-	41
TOTALE CATEGORIA VII	17.196.129	17.938.709	17.696.188	18.697.647	17.773.467	16.872.834	1.465.769	483.474	900.634

SEGUE ALLEGATO 'D'

CONSUNTIVO 1991. - CLASSIFICAZIONE ECONOMICA DELLE SPESE FINALI DELLO STATO  
(MILIONI DI LIRE)

25/06/92

	PREVISIONI INIZIALI COMPETENZA	PREVISIONI DEFINITIVE COMPETENZA	AUTORIZZAZ. INIZIALI CASSA	AUTORIZZAZ. DEFINITIVE CASSA	IMPEGNI	PAGAMENTI COMPETENZA	PAGAMENTI RESIDUI	RESIDUI PROVENIENTI ESERC.PREC.	RESIDUI NUOVA FORMAZIONE
08. - CATEGORIA VIII - AMMORTAMENTI									
08.01.00. - BENI MOBILI	377.821	377.821	377.821	377.821	377.821	377.821	-	-	-
08.02.00. - BENI IMMOBILI	215.654	215.654	215.654	646.962	215.654	-	-	215.654	215.654
TOTALE CATEGORIA VIII	593.475	593.475	593.475	1.024.783	593.475	377.821	-	215.654	215.654
09. - CATEGORIA IX - SOMME NON ATTRIBUIBILI									
09.01.01. - SPESE OBBLIGATORIE E D' ORDINE	1.600.000	7	1.600.000	739	-	-	-	-	-
09.01.02. - SPESE IMPREVISTE	50.000	324	50.000	348	-	-	-	-	-
09.01. - FONDI DI RISERVA	1.650.000	331	1.650.000	1.087	-	-	-	-	-
09.02.00. - FONDI SPECIALI PER PROVVEDIMENTI LEGISLATIVI IN CORSO	31.616.579	2.456.395	31.616.579	2.815.930	-	-	-	-	-
09.03.00. - ALTRI FONDI	13.901.739	75.068	13.946.739	239.316	8.731	785	6.651	16.192	7.946

SEGUE ALLEGATO 'D'

CONSUNTIVO 1991. - CLASSIFICAZIONE ECONOMICA DELLE SPESE FINALI DELLO STATO  
(MILIONI DI LIRE)

	PREVISIONI INIZIALI COMPETENZA	PREVISIONI DEFINITIVE COMPETENZA	AUTORIZZAZ. INIZIALI CASSA	AUTORIZZAZ. DEFINITIVE CASSA	IMPEGNI	PAGAMENTI COMPETENZA	PAGAMENTI RESIDUI	RESIDUI PROVENIENTI ESERC.PREC.	RESIDUI NUOVA FORMAZIONE
09.04.00. - SPESE PER LITI, ARBITRAGGI, RISARCIMENTI E ACCESSORI	415.495	494.412	420.001	530.073	492.025	81.364	28.999	10.679	410.660
09.09.00. - ALTRE SOMME NON ATTRIBUIBILI	1.103.177	125.198	1.103.197	261.806	104.424	5.454	46.663	17.260	98.970
TOTALE CATEGORIA IX	48.686.990	3.151.404	48.736.516	3.848.212	605.180	87.603	82.313	44.131	517.576
TOTALE TITOLO PRIMO	509.593.742	515.534.322	515.809.796	537.963.676	510.786.284	467.286.518	39.248.889	16.256.767	43.499.766

SEGUE ALLEGATO 'D'

CONSUNTIVO 1991. - CLASSIFICAZIONE ECONOMICA DELLE SPESE FINALI DELLO STATO  
(MILIONI DI LIRE)

	PREVISIONI INIZIALI COMPETENZA	PREVISIONI DEFINITIVE COMPETENZA	AUTORIZZAZ. INIZIALI CASSA	AUTORIZZAZ. DEFINITIVE CASSA	IMPEGNI	PAGAMENTI COMPETENZA	PAGAMENTI RESIDUI	RESIDUI PROVENIENTI ESERC. PREC.	RESIDUI NUOVA FORMAZIONE
TITOLO II - SPESE IN CONTO CAPITALE									
10.									
- CATEGORIA X - BENI ED OPERE IMMOBILIARI A CARICO DIRETTO DELLO STATO									
10.00.00.									
- CATEGORIA X - BENI ED OPERE IMMOBILIARI A CARICO DIRETTO DELLO STATO	-	-	30.000	30.000	-	-	25.504	25.700	-
10.01.00.									
- AGRICOLTURA	-	8.400	9.102	15.101	8.400	-	6.216	10.557	8.400
10.01.01.									
- INVESTIMENTI FISSI LORDI	52.000	334.479	394.200	505.202	334.479	56.179	196.171	431.847	278.300
10.01.02.									
- ACQUISTO DI TERRENI E DI BENI IMMATERIALI	-	-	3.342	3.154	-	-	927	2.166	-
10.01.									
- AGRICOLTURA	52.000	342.879	406.644	523.457	342.879	56.179	203.314	444.570	286.700
10.03.01.									
- INVESTIMENTI FISSI LORDI	563.837	768.035	1.574.256	1.624.472	767.816	185.152	487.428	1.987.027	582.664
10.03.									
- TRASPORTI E COMUNICAZIONI	563.837	768.035	1.574.256	1.624.472	767.816	185.152	487.428	1.987.027	582.664

	PREVISIONI INIZIALI COMPETENZA	PREVISIONI DEFINITIVE COMPETENZA	AUTORIZZAZ. INIZIALI CASSA	AUTORIZZAZ. DEFINITIVE CASSA	IMPEGNI	PAGAMENTI COMPETENZA	PAGAMENTI RESIDUI	RESIDUI PROVENIENTI ESERC.PREC.	RESIDUI NUOVA FORMAZIONE
10.04.00. - EDILIZIA	-	-	7.000	18.000	-	-	4.972	45.028	-
10.04.01. - INVESTIMENTI FISSI LORDI	1.151.455	1.482.286	3.462.011	3.940.856	1.480.602	190.912	1.317.694	3.356.016	1.289.690
10.04.02. - ACQUISTO DI TERRENI E DI BENI IMMATERIALI	270.000	370.000	555.196	850.196	370.000	-	672.349	500.856	370.000
10.04. - EDILIZIA	1.421.455	1.852.286	4.024.207	4.809.052	1.850.602	190.912	1.995.015	3.901.900	1.659.690
10.05.00. - RICERCA SCIENTIFICA	3.000	17.200	8.000	25.200	17.200	-	-	24.980	17.200
10.06.00. - OPERE IGIENICHE E SANITARIE	-	7.977	4.983	13.209	7.975	5.669	1.885	5.976	2.306
10.07.00. - OPERE IDRAULICHE	100.000	379.857	825.668	1.516.909	379.846	63.073	1.141.697	612.996	316.772
10.09.00. - OPERE E INTERVENTI PLURISETTORIALI	-	20.000	60.870	62.185	20.000	-	13.426	69.100	20.000
10.09.01. - DANNI BELLICI E PUBBLICHE CALAMITA'	187.300	208.286	398.018	428.122	208.235	59.350	87.686	337.870	148.886
10.09.09. - ALTRE	182.640	507.832	790.972	1.473.412	507.832	22.748	436.526	1.246.018	485.084
10.09. - OPERE E INTERVENTI PLURISETTORIALI	369.940	736.118	1.249.860	1.963.719	736.067	82.098	537.638	1.652.988	653.970

	PREVISIONI INIZIALI COMPETENZA	PREVISIONI DEFINITIVE COMPETENZA	AUTORIZZAZ. INIZIALI CASSA	AUTORIZZAZ. DEFINITIVE CASSA	IMPEGNI	PAGAMENTI COMPETENZA	PAGAMENTI RESIDUI	RESIDUI PROVENIENTI ESERC.PREC.	RESIDUI NUOVA FORMAZIONE
TOTALE CATEGORIA X	2.510.232	4.104.352	8.123.618	10.506.018	4.102.385	583.083	4.392.481	8.656.137	3.519.302
11. - CATEGORIA XI - BENI MOBILI, MACCHINE ED ATTREZZATURE TECNICO-SCIENTIFICHE A CARICO DIRETTO DELLO STATO									
11.03.01. - INVESTIMENTI FISSI LORDI	21.000	25.812	33.217	50.175	25.812	1.836	27.513	68.712	23.976
11.03. - TRASPORTI E COMUNICAZIONI	21.000	25.812	33.217	50.175	25.812	1.836	27.513	68.712	23.976
11.05.00. - RICERCA SCIENTIFICA	236.999	263.402	265.507	364.140	263.402	145.327	195.081	134.503	118.075
11.06.00. - OPERE IGIENICHE E SANITARIE	5.000	5.000	20.000	7.100	5.000	-	1	24.999	5.000
11.09.01. - INVESTIMENTI FISSI LORDI	5.000	5.401	70.000	40.689	5.400	320	1.183	113.979	5.080
11.09.09. - ALTRI	199.116	278.434	397.349	690.255	278.416	47.458	215.029	338.239	230.959
11.09. - OPERE E INTERVENTI PLURISSETTORIALI	204.116	283.835	467.349	730.944	283.816	47.778	216.212	452.218	236.039

SEGUE ALLEGATO 'D'

CONSUNTIVO 1991. - CLASSIFICAZIONE ECONOMICA DELLE SPESE FINALI DELLO STATO  
(MILIONI DI LIRE)

	PREVISIONI INIZIALI COMPETENZA	PREVISIONI DEFINITIVE COMPETENZA	AUTORIZZAZ. INIZIALI CASSA	AUTORIZZAZ. DEFINITIVE CASSA	IMPEGNI	PAGAMENTI COMPETENZA	PAGAMENTI RESIDUI	RESIDUI PROVENIENTI ESERC.PREC.	RESIDUI NUOVA FORMAZIONE
TOTALE CATEGORIA XI	467.115	578.049	786.073	1.152.359	578.030	194.941	438.807	680.432	383.090
12. - CATEGORIA XII - TRASFERIMENTI									
12.01.01. - AIUTI ALL' INVESTIMENTO	89.426	181.006	221.625	546.745	181.003	23.948	192.162	292.429	157.055
12.01. - ALLE FAMIGLIE E AD ISTITUZIONI SOCIALI	89.426	181.006	221.625	546.745	181.003	23.948	192.162	292.429	157.055
12.02.01. - AIUTI ALL' INVESTIMENTO	3.111.342	4.951.327	5.465.087	8.618.135	4.898.451	1.724.150	2.978.434	4.671.040	3.174.301
12.02.02. - ALTRI	1.968.595	2.512.485	3.730.581	3.972.970	2.496.054	1.058.709	1.626.591	3.603.499	1.437.345
12.02. - ALLE IMPRESE	5.079.937	7.463.812	9.195.668	12.591.105	7.394.505	2.782.859	4.605.025	8.274.539	4.611.646
12.03.01. - AIUTI ALL'INVESTIMENTO	4.680.523	4.702.528	4.680.523	5.383.364	4.688.278	3.917.365	959.459	126.634	770.913
12.03. - ALLE AZIENDE AUTONOME DELLO STATO	4.680.523	4.702.528	4.680.523	5.383.364	4.688.278	3.917.365	959.459	126.634	770.913

SEGUE ALLEGATO 'D'

CONSUNTIVO 1991. - CLASSIFICAZIONE ECONOMICA DELLE SPESE FINALI DELLO STATO  
(MILIONI DI LIRE)

	PREVISIONI INIZIALI COMPETENZA	PREVISIONI DEFINITIVE COMPETENZA	AUTORIZZAZ. INIZIALI CASSA	AUTORIZZAZ. DEFINITIVE CASSA	IMPEGNI	PAGAMENTI COMPETENZA	PAGAMENTI RESIDUI	RESIDUI PROVENIENTI ESERC. PREC.	RESIDUI NUOVA FORMAZIONE
12.04.01. - AIUTI ALL' INVESTIMENTO	3.580.576	7.065.102	4.080.696	11.189.116	7.063.428	4.742.367	2.046.683	3.189.372	2.321.061
12.04.02. - ALTRI	975.418	1.850.720	2.139.213	2.900.853	1.850.803	955.813	268.541	2.862.715	894.990
12.04. - ALLE REGIONI	4.555.994	8.915.822	6.219.909	14.089.969	8.914.231	5.698.180	2.315.224	6.052.087	3.216.051
12.05.01. - AIUTI ALL' INVESTIMENTO	1.295.106	1.397.570	1.650.436	2.005.471	1.395.530	267.790	547.716	1.402.884	1.127.740
12.05.02. - ALTRI	11.331.685	11.455.985	11.974.070	13.469.820	11.455.993	9.880.437	1.193.188	2.575.843	1.575.556
12.05. - ALLE PROVINCE ED AI COMUNI	12.626.791	12.853.555	13.624.506	15.475.291	12.851.523	10.148.227	1.740.904	3.978.727	2.703.296
12.06.01. - AIUTI ALL' INVESTIMENTO	11.888.845	12.694.007	12.177.964	13.928.080	12.673.603	10.321.039	1.268.635	359.461	2.352.565
12.06.02. - ALTRI	1.315.628	1.517.654	1.320.404	1.536.456	1.517.653	1.510.963	694	16.972	6.690
12.06. - ENTI PUBBLICI DELL' AMMINISTRAZIONE CENTRALE	13.204.473	14.211.661	13.498.368	15.464.536	14.191.256	11.832.002	1.269.329	376.433	2.359.255
12.07.01. - AIUTI ALL' INVESTIMENTO	1.379.810	1.618.443	1.881.916	2.104.516	1.475.543	1.039.840	488.574	642.432	435.702



SEGUE ALLEGATO 'D'

CONSUNTIVO 1991. - CLASSIFICAZIONE ECONOMICA DELLE SPESE FINALI DELLO STATO  
(MILIONI DI LIRE)

	PREVISIONI INIZIALI COMPETENZA	PREVISIONI DEFINITIVE COMPETENZA	AUTDRIZZAZ. INIZIALI CASSA	AUTORIZZAZ. DEFINITIVE CASSA	IMPEGNI	PAGAMENTI COMPETENZA	PAGAMENTI RESIDUI	RESIDUI PROVENIENTI ESERC. PREC.	RESIDUI NUOVA FORMAZIONE
12.07.02. - ALTRI	130.350	163.350	140.360	1.035.660	163.350	130.337	725.000	191.352	33.013
12.07. - ENTI PUBBLICI DELL' AMMINISTRAZIONE LOCALE	1.510.160	1.781.793	2.022.276	3.140.176	1.638.893	1.170.177	1.213.574	833.784	468.715
12.08.00. - ALL'ESTERO	192.594	195.280	192.594	271.219	194.768	164.590	796	75.040	30.178
12.09.01. - AIUTI ALL' INVESTIMENTO	4.015.000	3.817.500	4.017.858	3.914.182	3.548.759	3.540.159	96.036	9.479	8.600
12.09.02. - ALTRI	57.100	57.100	57.100	57.200	57.100	57.000	-	-	100
12.09. - AGENZIA PER LA PROMOZIONE DELLO SVILUPPO DEL MEZZOGIORNO	4.072.100	3.874.600	4.074.958	3.971.382	3.605.859	3.597.159	96.036	9.479	8.700
TOTALE CATEGORIA XII	46.011.998	54.180.057	53.730.427	70.933.787	53.660.316	39.334.507	12.392.509	20.019.152	14.325.809
13. - CATEGORIA XIII - PARTECIPAZIONI AZIONARIE E CONFERIMENTI									
13.01.00. - IMPRESE PUBBLICHE	110.000	315.000	220.000	860.000	315.000	15.000	685.000	160.000	300.000

SEGUE ALLEGATO 'D'

CONSUNTIVO 1991. - CLASSIFICAZIONE ECONOMICA DELLE SPESE FINALI DELLO STATO  
(MILIONI DI LIRE)

	PREVISIONI INIZIALI COMPETENZA	PREVISIONI DEFINITIVE COMPETENZA	AUTORIZZAZ. INIZIALI CASSA	AUTORIZZAZ. DEFINITIVE CASSA	IMPEGNI	PAGAMENTI COMPETENZA	PAGAMENTI RESIDUI	RESIDUI PROVENIENTI ESERC. PREC.	RESIDUI NUOVA FORMAZIONE
13.02.00. - ISTITUTI ED AZIENDE DI CREDITO	956.124	975.200	956.124	966.296	975.200	957.301	8.096	-	17.899
13.03.00. - ISTITUTI INTERNAZIONALI	90.576	589.981	177.131	623.494	581.823	442.059	110.417	48.243	139.764
TOTALE CATEGORIA XIII	1.156.700	1.880.181	1.353.255	2.449.790	1.872.023	1.414.360	803.513	208.243	457.663
14. - CATEGORIA XIV - CONCESSIONE DI CREDITI ED ANTICIPAZIONI PER FINALITA' PRODUTTIVE									
14.01.00. - AGLI ISTITUTI E AZIENDE DI CREDITO	1.794.000	2.154.140	1.944.000	2.364.140	2.154.140	1.711.000	254.107	2.863.283	443.140
14.02.00. - ALLE ALTRE IMPRESE	49.837	49.837	59.837	129.839	47.837	424	18.403	49.965	47.413
14.06.00. - AGLI ALTRI ENTI PUBBLICI	-	69.500	-	69.500	69.500	69.500	-	-	-
TOTALE CATEGORIA XIV	1.843.837	2.273.477	2.003.837	2.563.479	2.271.477	1.780.924	272.510	2.913.248	490.553

SEGUE ALLEGATO 'D'

CONSUNTIVO 1991. - CLASSIFICAZIONE ECONOMICA DELLE SPESE FINALI DELLO STATO  
(MILIONI DI LIRE)

	PREVISIONI INIZIALI COMPETENZA	PREVISIONI DEFINITIVE COMPETENZA	AUTORIZZAZ. INIZIALI CASSA	AUTORIZZAZ. DEFINITIVE CASSA	IMPEGNI	PAGAMENTI COMPETENZA	PAGAMENTI RESIDUI	RESIDUI PROVENIENTI ESERC.PREC.	RESIDUI NUOVA FORMAZIONE
15.									
- CATEGORIA XV - CONCESSIONE DI CREDITI ED ANTICIPAZIONI PER FINALITA' NON PRODUTTIVE									
15.03.00.									
- ALLE AZIENDE AUTONOME	1.809.565	1.809.565	1.985.876	2.113.162	1.809.565	-	1.951.940	127.287	1.809.565
15.05.00.									
- AGLI ORGANISMI PREVIDENZIALI	-	395	-	395	388	388	-	-	-
15.06.00.									
- AGLI ALTRI ENTI PUBBLICI	573.000	1.044.763	573.000	1.244.763	1.044.763	1.044.762	200.000	-	-
15.09.00.									
- ALTRE SPESE	112.500	1.340.840	110.092	1.490.932	1.340.840	1.338.340	150.092	-	2.500
TOTALE CATEGORIA XV	2.495.065	4.195.563	2.668.968	4.849.252	4.195.556	2.383.490	2.302.032	127.287	1.812.065
16.									
- CATEGORIA XVI - SOMME NON ATTRIBUIBILI									
16.01.00.									
- FONDI SPECIALI PER PROVVEDIMENTI LEGISLATIVI IN CORSO	10.767.846	2.229.888	10.767.846	3.202.608	-	-	-	-	-
16.02.00.									
- FONDO PER LA RIASSEGNAZIONE DEI RESIDUI PASSIVI PERENTI	300.000	24	300.000	24	-	-	-	-	-

SEGUE ALLEGATO 'D'

CONSUNTIVO 1991. - CLASSIFICAZIONE ECONOMICA DELLE SPESE FINALI DELLO STATO  
(MILIONI DI LIRE)

	PREVISIONI INIZIALI COMPETENZA	PREVISIONI DEFINITIVE COMPETENZA	AUTORIZZAZ. INIZIALI CASSA	AUTORIZZAZ. DEFINITIVE CASSA	IMPEGNI	PAGAMENTI COMPETENZA	PAGAMENTI RESIDUI	RESIDUI PROVENIENTI ESERC.PREC.	RESIDUI NUOVA FORMAZIONE
16.09.00. - ALTRI FONDI	5.111.939	2.511.000	5.572.939	3.233.300	2.500.000	2.500.000	-	223.969	-
TOTALE CATEGORIA XVI	16.179.785	4.740.912	16.640.785	6.435.932	2.500.000	2.500.000	-	223.969	-
TOTALE TITOLO SECONDO	70.664.732	71.952.591	85.306.963	98.890.617	69.179.787	48.191.305	20.601.852	32.828.468	20.988.482

SEGUE ALLEGATO 'D'

CONSUNTIVO 1991. - CLASSIFICAZIONE ECONOMICA DELLE SPESE FINALI DELLO STATO  
(MILIONI DI LIRE)

	PREVISIONI INIZIALI COMPETENZA	PREVISIONI DEFINITIVE COMPETENZA	AUTORIZZAZ. INIZIALI CASSA	AUTORIZZAZ. DEFINITIVE CASSA	IMPEGNI	PAGAMENTI COMPETENZA	PAGAMENTI RESIDUI	RESIDUI PROVENIENTI ESERC.PREC.	RESIDUI NUOVA FORMAZIONE
TITOLO III - RIMBORSO DI PRESTITI									
20. - RIMBORSO DI PRESTITI									
20.01.01. - BUONI DEL TESORO POLIENNALI	4.846.916	4.846.916	4.862.520	5.000.000	4.846.916	4.824.502	131.729	87.991	22.414
20.01.02. - ALTRI ALL'INTERNO	102.431.376	101.101.376	102.431.536	101.210.511	101.101.376	100.747.373	1.574	10.376	354.003
20.01. - DEBITO PUBBLICO	107.278.292	105.948.292	107.294.056	106.210.511	105.948.292	105.571.875	133.303	98.367	376.417
20.02.01. - MUTUI COL CONSORZIO DI CREDITO PER LE OPERE PUBBLICHE	744.590	744.590	744.590	744.590	744.590	744.590	-	-	-
20.02.02. - ALTRI ALL'INTERNO	1.098.733	1.478.733	1.098.733	1.479.228	1.198.556	1.198.348	495	-	208
20.02.03. - ALTRI ALL' ESTERO	76.000	91.000	76.000	91.368	79.761	79.512	368	-	249
20.02. - ALTRI DEBITI	1.919.323	2.314.323	1.919.323	2.315.186	2.022.907	2.022.450	863	-	457

SEGUE ALLEGATO 'D'

CONSUNTIVO 1991. - CLASSIFICAZIONE ECONOMICA DELLE SPESE FINALI DELLO STATO  
(MILIONI DI LIRE)

25/06/92

	PREVISIONI INIZIALI COMPETENZA	PREVISIONI DEFINITIVE COMPETENZA	AUTORIZZAZ. INIZIALI CASSA	AUTORIZZAZ. DEFINITIVE CASSA	IMPEGNI	PAGAMENTI COMPETENZA	PAGAMENTI RESIDUI	RESIDUI PROVENIENTI ESERC. PREC.	RESIDUI NUOVA FORMAZIONE
TOTALE CATEGORIA XX	109.197.615	108.262.615	109.213.379	108.525.697	107.971.199	107.594.325	134.166	98.367	376.874
TOTALE TITOLO TERZO	109.197.615	108.262.615	109.213.379	108.525.697	107.971.199	107.594.325	134.166	98.367	376.874
TOTALE SPESE	689.456.089	695.749.528	710.330.138	745.379.990	687.937.270	623.072.148	59.984.907	49.183.602	64.865.122

## SPESE - VARIAZIONI 1991 PER PROVVEDIMENTI, TITOLI E CATEGORIE

	COMPETENZA	CASSA
	(MILIONI DI LIRE)	
REGIO DECRETO N.263 DEL 1928		
DISPOSIZIONI LEGISLATIVE, AMMINISTRATIVE E DI CONTABILITA' DEI CORPI, ISTITUTI E STABILIMENTI MILITARI		
ARTICOLO 020		
TITOLO I - SPESE CORRENTI		
CATEGORIA II - PERSONALE IN ATTIVITA' DI SERVIZIO	3.471	2.656
CATEGORIA IV - ACQUISTO DI BENI E SERVIZI	46.232	41.491
CATEGORIA V - TRASFERIMENTI	296	187
CATEGORIA VII - POSTE CORRETTIVE E COMPENSATIVE DELLE ENTRATE	42	42
CATEGORIA IX - SOMME NON ATTRIBUIBILI	-50.040	-44.376
TOTALE TITOLO I	0	0
TOTALE ARTICOLO	0	0
TOTALE LEGGE	0	0

## LEGGE N.101 DEL 1969

ISTITUZIONE NELLO STATO DI PREVISIONE DELLA  
SPESA DEL MINISTERO DELL'INTERNO DI UN  
CAPITOLO CON UN FONDO A DISPOSIZIONE PER  
SOPPERIRE ALLE EVENTUALI DEFICIENZE DI  
ALCUNI CAPITOLI RELATIVI ALL'AMMINISTRAZIONE  
DELLA P.S.

## ARTICOLO 001

## TITOLO I - SPESE CORRENTI

CATEGORIA IV - ACQUISTO DI BENI E SERVIZI	12.000	12.000
CATEGORIA IX - SOMME NON ATTRIBUIBILI	-12.000	-12.000
TOTALE TITOLO I	0	0
TOTALE ARTICOLO	0	0

SEGUE : ALLEGATO D/1

	COMPETENZA	CASSA
	(MILIONI DI LIRE)	
TOTALE LEGGE	0	0
LEGGE N.734 DEL 1973		
CONCESSIONE DI UN ASSEGNO PEREQUATIVO AI DIPENDENTI CIVILI DELLO STATO E SOPPRESSIONE DI INDENNITA' PARTICOLARI		
TITOLO I - SPESE CORRENTI		
CATEGORIA V - TRASFERIMENTI	307	0
TOTALE TITOLO I	307	0
TOTALE LEGGE	307	0
LEGGE N.285 DEL 1977		
PROVVEDIMENTI PER L'OCCUPAZIONE GIOVANILE		
TITOLO I - SPESE CORRENTI		
CATEGORIA II - PERSONALE IN ATTIVITA' DI SERVIZIO	218	218
CATEGORIA V - TRASFERIMENTI	140.466	0
CATEGORIA IX - SOMME NON ATTRIBUIBILI	-140.684	-218
TOTALE TITOLO I	0	0
TOTALE LEGGE	0	0
LEGGE N.385 DEL 1978		
ADEGUAMENTO DELLA DISCIPLINA DEI COMPENSI PER LAVORO STRAORDINARIO AI DIPENDENTI DELLO STATO		
TITOLO I - SPESE CORRENTI		
CATEGORIA II - PERSONALE IN ATTIVITA' DI SERVIZIO	-34	-34
CATEGORIA IX - SOMME NON ATTRIBUIBILI	34	34



SEGUE : ALLEGATO D/1

	COMPETENZA	CASSA
	(MILIONI DI LIRE)	
TOTALE TITOLO I	0	0
TOTALE LEGGE	0	0
LEGGE N.468 DEL 1978		
RIFORMA DI ALCUNE NORME DI CONTABILITA' GENERALE DELLO STATO IN MATERIA DI BILANCIO		
TITOLO I - SPESE CORRENTI		
CATEGORIA IV - ACQUISTO DI BENI E SERVIZI	-5.000	-5.000
CATEGORIA IX - SOMME NON ATTRIBUIBILI	5.000	5.000
TOTALE TITOLO I	0	0
ARTICOLO 005		
TITOLO I - SPESE CORRENTI		
CATEGORIA II - PERSONALE IN ATTIVITA' DI SERVIZIO	135.236	123.537
CATEGORIA IV - ACQUISTO DI BENI E SERVIZI	189.058	157.259
CATEGORIA V - TRASFERIMENTI	502.310	390.723
CATEGORIA VII - POSTE CORRETTIVE E COMPENSATIVE DELLE ENTRATE	40	40
CATEGORIA IX - SOMME NON ATTRIBUIBILI	1.858	660
TOTALE TITOLO I	828.502	672.219
TITOLO II - SPESE IN CONTO CAPITALE		
CATEGORIA X - BENI ED OPERE IMMOBILIARI A CARICO DIRETTO DELLO STATO	27.621	23.814
CATEGORIA XII - TRASFERIMENTI	1.007.481	977.327
CATEGORIA XIII - PARTECIPAZIONI AZIONARIE E CONFERIMENTI	360.000	360.000
TOTALE TITOLO II	1.395.102	1.361.141

SEGUE : ALLEGATO D/1

	COMPETENZA	CASSA
	(MILIONI DI LIRE)	
TOTALE ARTICOLO	2.223.604	2.033.360
ARTICOLO 007		
TITOLO I - SPESE CORRENTI		
CATEGORIA II - PERSONALE IN ATTIVITA' DI SERVIZIO	630.430	620.293
CATEGORIA III - PERSONALE IN QUIESCENZA	164.116	164.308
CATEGORIA IV - ACQUISTO DI BENI E SERVIZI	416.541	415.716
CATEGORIA V - TRASFERIMENTI	397.984	402.593
CATEGORIA VI - INTERESSI	1.654	1.654
CATEGORIA VII - POSTE CORRETTIVE E COMPENSATIVE DELLE ENTRATE	57.402	70.182
CATEGORIA IX - SOMME NON ATTRIBUIBILI	-1.691.518	-1.698.138
TOTALE TITOLO I	-23.391	-23.392
TITOLO II - SPESE IN CONTO CAPITALE		
CATEGORIA XII - TRASFERIMENTI	2.686	2.686
CATEGORIA XIII - PARTECIPAZIONI AZIONARIE E CONFERIMENTI	20.310	20.310
CATEGORIA XV - CONCESSIONE DI CREDITI ED ANTICIPAZIONI PER FINALITA' NON PRODUTTIVE	395	395
TOTALE TITOLO II	23.391	23.391
TOTALE ARTICOLO	0	0
ARTICOLO 008		
TITOLO II - SPESE IN CONTO CAPITALE		
CATEGORIA X - BENI ED OPERE IMMOBILIARI A CARICO DIRETTO DELLO STATO	187.232	187.232
CATEGORIA XI - BENI MOBILI, MACCHINE ED ATTREZZATURE TECNICO-SCIENTIFICHE A CARICO DIRETTO DELLO STATO	12.130	12.130
CATEGORIA XII - TRASFERIMENTI	100.615	100.615

SEGUE : ALLEGATO D/1

	COMPETENZA	CASSA
	(MILIONI DI LIRE)	
CATEGORIA XVI - SOMME NON ATTRIBUIBILI	-299.976	-299.976
TOTALE TITOLO II	0	0
TOTALE ARTICOLO	0	0
ARTICOLO 009		
TITOLO I - SPESE CORRENTI		
CATEGORIA II - PERSONALE IN ATTIVITA' DI SERVIZIO	20.411	20.411
CATEGORIA IV - ACQUISTO DI BENI E SERVIZI	36.237	36.212
CATEGORIA V - TRASFERIMENTI	3.028	3.028
CATEGORIA IX - SOMME NON ATTRIBUIBILI	-59.677	-59.652
TOTALE TITOLO I	0	0
TOTALE ARTICOLO	0	0
ARTICOLO 010		
TITOLO I - SPESE CORRENTI		
CATEGORIA IV - ACQUISTO DI BENI E SERVIZI	-1.000	0
TOTALE TITOLO I	-1.000	0
TITOLO II - SPESE IN CONTO CAPITALE		
CATEGORIA XVI - SOMME NON ATTRIBUIBILI	1.000	0
TOTALE TITOLO II	1.000	0
TOTALE ARTICOLO	0	0
ARTICOLO 012		
TITOLO I - SPESE CORRENTI		
CATEGORIA IV - ACQUISTO DI BENI E SERVIZI	249	249
CATEGORIA V - TRASFERIMENTI	2.553	844
TOTALE TITOLO I	2.802	1.093
TOTALE ARTICOLO	2.802	1.093

SEGUE : ALLEGATO D/1

	COMPETENZA	CASSA
	(MILIONI DI LIRE)	
ARTICOLO 017		
TITOLO I - SPESE CORRENTI		
CATEGORIA II - PERSONALE IN ATTIVITA' DI SERVIZIO	28.999	61.076
CATEGORIA III - PERSONALE IN QUIESCENZA	0	6.689
CATEGORIA IV - ACQUISTO DI BENI E SERVIZI	254.779	287.577
CATEGORIA V - TRASFERIMENTI	141.652	1.131.362
CATEGORIA VII - POSTE CORRETTIVE E COMPENSATIVE DELLE ENTRATE	0	3.132
CATEGORIA IX - SOMME NON ATTRIBUIBILI	0	4.364
TOTALE TITOLO I	425.430	1.494.200
TITOLO II - SPESE IN CONTO CAPITALE		
CATEGORIA X - BENI ED OPERE IMMOBILIARI A CARICO DIRETTO DELLO STATO	65.487	127.784
CATEGORIA XI - BENI MOBILI, MACCHINE ED ATTREZZATURE TECNICO-SCIENTIFICHE A CARICO DIRETTO DELLO STATO	8.071	6.386
CATEGORIA XII - TRASFERIMENTI	395.494	320.752
CATEGORIA XIII - PARTECIPAZIONI AZIONARIE E CONFERIMENTI	0	625.000
TOTALE TITOLO II	469.052	1.079.922
TOTALE ARTICOLO	894.482	2.574.122
TOTALE LEGGE	3.120.888	4.608.574

LEGGE N.312 DEL 1980

NUOVO ASSETTO RETRIBUTIVO-FUNZIONALE DEL PERSONALE CIVILE E MILITARE DELLO STATO

ARTICOLO 024

TITOLO I - SPESE CORRENTI

SEGUE : ALLEGATO D/1

	COMPETENZA	CASSA
	(MILIONI DI LIRE)	
CATEGORIA II - PERSONALE IN ATTIVITA' DI SERVIZIO	32.480	32.480
CATEGORIA IX - SOMME NON ATTRIBUIBILI	-17.360	-17.360
TOTALE TITOLO I	15.120	15.120
TOTALE ARTICOLO	15.120	15.120
TOTALE LEGGE	15.120	15.120
LEGGI N.373 DEL 1980		
ULTERIORE PROROGA E RIFINANZIAMENTO DEL FONDO DESTINATO ALLE ESIGENZE DEL TERRITORIO DI TRIESTE, ISTITUITO CON LEGGE COSTITUZIONALE 31 GENNAIO 1963, N.1		
TITOLO I - SPESE CORRENTI		
CATEGORIA IV - ACQUISTO DI BENI E SERVIZI	94	94
CATEGORIA V - TRASFERIMENTI	15.200	14.130
CATEGORIA IX - SOMME NON ATTRIBUIBILI	-60.000	-60.000
TOTALE TITOLO I	-44.706	-45.776
TITOLO II - SPESE IN CONTO CAPITALE		
CATEGORIA X - BENI ED OPERE IMMOBILIARI A CARICO DIRETTO DELLO STATO	24.350	28.670
CATEGORIA XII - TRASFERIMENTI	20.356	17.106
TOTALE TITOLO II	44.706	45.776
TOTALE LEGGE	0	0
LEGGI N.590 DEL 1981		
NUOVE NORME PER IL FONDO DI SOLIDARIETA' NAZIONALE		
TITOLO II - SPESE IN CONTO CAPITALE		
CATEGORIA XII - TRASFERIMENTI	195.000	195.000

SEGUE : ALLEGATO D/1

	COMPETENZA	CASSA
	(MILIONI DI LIRE)	
TOTALE TITOLO II	195.000	195.000
TOTALE LEGGE	195.000	195.000
LEGGI FINANZIARIE		
LEGGI FINANZIARIA N.730 DEL 1983		
DISPOSIZIONI PER LA FORMAZIONE DEL BILANCIO ANNUALE E PLURIENNALE DELLO STATO (LEGGI FINANZIARIA 1984)		
TITOLO II - SPESE IN CONTO CAPITALE		
CATEGORIA X - BENI ED OPERE IMMOBILIARI A CARICO DIRETTO DELLO STATO	39.480	39.480
CATEGORIA XII - TRASFERIMENTI	3.998	3.998
TOTALE TITOLO II	43.478	43.478
ARTICOLO 037		
TITOLO II - SPESE IN CONTO CAPITALE		
CATEGORIA X - BENI ED OPERE IMMOBILIARI A CARICO DIRETTO DELLO STATO	19.990	19.990
TOTALE TITOLO II	19.990	19.990
TOTALE ARTICOLO	19.990	19.990
TOTALE LEGGE	63.468	63.468
LEGGI FINANZIARIE		
LEGGI FINANZIARIA N.887 DEL 1984		
DISPOSIZIONI PER LA FORMAZIONE DEL BILANCIO ANNUALE E PLURIENNALE DELLO STATO (LEGGI FINANZIARIA 1985).		
TITOLO II - SPESE IN CONTO CAPITALE		
CATEGORIA X - BENI ED OPERE IMMOBILIARI A CARICO DIRETTO DELLO STATO	2.432	2.432
CATEGORIA XII - TRASFERIMENTI	13.560	13.560
TOTALE TITOLO II	15.992	15.992

SEGUE : ALLEGATO D/1

	COMPETENZA	CASSA
	(MILIONI DI LIRE)	
ARTICOLO 012		
TITOLO II - SPESE IN CONTO CAPITALE		
CATEGORIA XII - TRASFERIMENTI	17.391	17.391
TOTALE TITOLO II	17.391	17.391
TOTALE ARTICOLO	17.391	17.391
TOTALE LEGGE	33.383	33.383
LEGGE N.163 DEL 1985		
NUOVA DISCIPLINA DEGLI INTERVENTI DELLO STATO A FAVORE DELLO SPETTACOLO.		
ARTICOLO 015		
TITOLO I - SPESE CORRENTI		
CATEGORIA IV - ACQUISTO DI BENI E SERVIZI	91	91
CATEGORIA V - TRASFERIMENTI	668.370	668.370
CATEGORIA IX - SOMME NON ATTRIBUIBILI	-841.744	-841.744
TOTALE TITOLO I	-173.283	-173.283
TITOLO II - SPESE IN CONTO CAPITALE		
CATEGORIA XII - TRASFERIMENTI	173.283	173.283
TOTALE TITOLO II	173.283	173.283
TOTALE ARTICOLO	0	0
TOTALE LEGGE	0	0
LEGGE N.372 DEL 1985		
RIVALUTAZIONE DELL'ASSEGNO PERSONALE E DELLA DOTAZIONE DEL PRESIDENTE DELLA REPUBBLICA		
TITOLO I - SPESE CORRENTI		
CATEGORIA I - SERVIZI DEGLI ORGANI COSTITUZIONALI	244	244

SEGUE : ALLEGATO D/1

	COMPETENZA	CASSA
	(MILIONI DI LIRE)	
CATEGORIA IX - SOMME NON ATTRIBUIBILI	-244	-244
TOTALE TITOLO I	0	0
TOTALE LEGGE	0	0
LEGGI N.730 DEL 1986		
DISPOSIZIONI IN MATERIA DI CALAMITA' NATURALI		
TITOLO II - SPESE IN CONTO CAPITALE		
CATEGORIA X - BENI ED OPERE IMMOBILIARI A CARICO DIRETTO DELLO STATO	1.540	0
CATEGORIA XII - TRASFERIMENTI	15.146	0
TOTALE TITOLO II	16.686	0
TOTALE LEGGE	16.686	0
LEGGI FINANZIARIE N.41 DEL 1986		
DISPOSIZIONI PER LA FORMAZIONE DEL BILANCIO ANNUALE E PLURIENNALE DELLO STATO (LEGGI FINANZIARIE 1986)		
TITOLO II - SPESE IN CONTO CAPITALE		
CATEGORIA X - BENI ED OPERE IMMOBILIARI A CARICO DIRETTO DELLO STATO	63.775	63.775
CATEGORIA XII - TRASFERIMENTI	139.123	139.123
TOTALE TITOLO II	202.898	202.898
ARTICOLO 014		
TITOLO II - SPESE IN CONTO CAPITALE		
CATEGORIA X - BENI ED OPERE IMMOBILIARI A CARICO DIRETTO DELLO STATO	43.850	43.850



SEGUE : ALLEGATO D/1

	COMPETENZA	CASSA
	(MILIONI DI LIRE)	
CATEGORIA XII - TRASFERIMENTI	229.514	229.514
TOTALE TITOLO II	273.364	273.364
TOTALE ARTICOLO	273.364	273.364
TOTALE LEGGE	476.262	476.262
LEGGES FINANZIARIA N.910 DEL 1986		
DISPOSIZIONI PER LA FORMAZIONE DEL BILANCIO ANNUALE E PLURIENNALE DELLO STATO (LEGGES FINANZIARIA 1987)		
TITOLO II - SPESE IN CONTO CAPITALE		
CATEGORIA XII - TRASFERIMENTI	9.995	9.995
TOTALE TITOLO II	9.995	9.995
TOTALE LEGGE	9.995	9.995
LEGGES N.183 DEL 1987		
COORDINAMENTO DELLE POLITICHE RIGUARDANTI L'APPARTENENZA DELL'ITALIA ALLE COMUNITA' EUROPEE ED ADEGUAMENTO DELL'ORDINAMENTO INTERNO AGLI ATTI NORMATIVI COMUNITARI		
TITOLO I - SPESE CORRENTI		
CATEGORIA II - PERSONALE IN ATTIVITA' DI SERVIZIO	160	160
CATEGORIA IV - ACQUISTO DI BENI E SERVIZI	740	740
CATEGORIA V - TRASFERIMENTI	5.900	5.900
TOTALE TITOLO I	6.800	6.800
TITOLO II - SPESE IN CONTO CAPITALE		
CATEGORIA XII - TRASFERIMENTI	20.000	20.000
TOTALE TITOLO II	20.000	20.000

SEGUE : ALLEGATO D/1

	COMPETENZA	CASSA
	(MILIONI DI LIRE)	
TOTALE LEGGE	26.800	26.800
LEGGE N.544 DEL 1988		
ELEVAZIONE DEI LIVELLI DEI TRATTAMENTI SOCIALI E MIGLIORAMENTI DELLE PENSIONI		
TITOLO I - SPESE CORRENTI		
CATEGORIA II - PERSONALE IN ATTIVITA' DI SERVIZIO	-252	-252
CATEGORIA V - TRASFERIMENTI	252	252
TOTALE TITOLO I	0	0
TOTALE LEGGE	0	0
DECRETO LEGGE N.86 DEL 1988		
NORME IN MATERIA PREVIDENZIALE, DI OCCUPAZIONE GIOVANILE E DI MERCATI DI LAVORO, NONCHE' PER IL POTENZIAMENTO DEL SISTEMA INFORMATICO DEL MINISTERO DEL LAVORO E DELLA PREVIDENZA SOCIALE		
ARTICOLO 006		
TITOLO I - SPESE CORRENTI		
CATEGORIA IV - ACQUISTO DI BENI E SERVIZI	0	6.700
TOTALE TITOLO I	0	6.700
TITOLO II - SPESE IN CONTO CAPITALE		
CATEGORIA X - BENI ED OPERE IMMOBILIARI A CARICO DIRETTO DELLO STATO	0	8.400
CATEGORIA XII - TRASFERIMENTI	0	115.600
CATEGORIA XVI - SOMME NON ATTRIBUIBILI	0	-130.700
TOTALE TITOLO II	0	-6.700
TOTALE ARTICOLO	0	0

SEGUE : ALLEGATO D/1

	COMPETENZA	CASSA
	(MILIONI DI LIRE)	
TOTALE LEGGE	0	0
LEGGE FINANZIARIA N.67 DEL 1988		
DISPOSIZIONI PER LA FORMAZIONE DEL BILANCIO ANNUALE E PLURIENNALE DELLO STATO (L.F. 88)		
TITOLO I - SPESE CORRENTI		
CATEGORIA II - PERSONALE IN ATTIVITA' DI SERVIZIO	1.050	1.050
CATEGORIA IV - ACQUISTO DI BENI E SERVIZI	469	469
CATEGORIA IX - SOMME NON ATTRIBUIBILI	94	94
TOTALE TITOLO I	1.613	1.613
TITOLO II - SPESE IN CONTO CAPITALE		
CATEGORIA X - BENI ED OPERE IMMOBILIARI A CARICO DIRETTO DELLO STATO	35.850	35.850
CATEGORIA XII - TRASFERIMENTI	58.528	58.528
CATEGORIA XVI - SOMME NON ATTRIBUIBILI	-77.000	-77.000
TOTALE TITOLO II	17.378	17.378
ARTICOLO 017		
TITOLO II - SPESE IN CONTO CAPITALE		
CATEGORIA XII - TRASFERIMENTI	4.997	4.997
TOTALE TITOLO II	4.997	4.997
TOTALE ARTICOLO	4.997	4.997
TOTALE LEGGE	23.988	23.988

LEGGE N.185 DEL 1989

RIFINANZIAMENTO DELLE AGEVOLAZIONI ALLE PICCOLE E MEDIE IMPRESE DI CUI ALL'ARTICOLO 1 DEL DECRETO-LEGGE 31 LUGLIO 1987, N. 318, CONVERTITO, CON MODIFICAZIONI, DALLA LEGGE 3 OTTOBRE 1987, N. 399, E POTENZIAMENTO DELLE

SEGUE : ALLEGATO D/1

	COMPETENZA	CASSA
	(MILIONI DI LIRE)	
STRUTTURE DELL'UFFICIO CENTRALE BREVETTI DEL MINISTERO DELL'INDUSTRIA, DEL COMMERCIO E DELL'ARTIGIANATO		
TITOLO I - SPESE CORRENTI		
CATEGORIA IV - ACQUISTO DI BENI E SERVIZI	1.000	1.000
TOTALE TITOLO I	1.000	1.000
TOTALE LEGGE	1.000	1.000
LEGGE N.38 DEL 1990		
NORME URGENTI IN MATERIA DI FINANZA LOCALE E DI RAPPORTI FINANZIARI TRA LO STATO E LE REGIONI, NONCHE' DISPOSIZIONI VARIE		
TITOLO I - SPESE CORRENTI		
CATEGORIA V - TRASFERIMENTI	466.855	466.855
TOTALE TITOLO I	466.855	466.855
TOTALE LEGGE	466.855	466.855
LEGGE N.46 DEL 1990		
NORME PER LA SICUREZZA DEGLI IMPIANTI		
TITOLO I - SPESE CORRENTI		
CATEGORIA V - TRASFERIMENTI	5.062	5.062
TOTALE TITOLO I	5.062	5.062
TOTALE LEGGE	5.062	5.062
LEGGE N.135 DEL 1990		
PROGRAMMA DI INTERVENTI URGENTI PER LA PREVENZIONE E LA LOTTA CONTRO L'AIDS		
ARTICOLO 001		

SEGUE : ALLEGATO D/1

	COMPETENZA	CASSA
	(MILIONI DI LIRE)	
TITOLO II - SPESE IN CONTO CAPITALE		
CATEGORIA XII - TRASFERIMENTI	345.000	345.000
TOTALE TITOLO II	345.000	345.000
TOTALE ARTICOLO	345.000	345.000
TOTALE LEGGE	345.000	345.000
LEGGI N.162 DEL 1990		
AGGIORNAMENTO, MODIFICHE ED INTEGRAZIONI DELLA LEGGE 22 DICEMBRE 1975 N. 685, RECANTE DISCIPLINA DEGLI STUPEFACENTI E SOSTANZE PSICOTROPE, PREVENZIONE, CURA E RIABILITAZIONE DEI RELATIVI STATI DI TOSSICODIPENDENZA.		
TITOLO I - SPESE CORRENTI		
CATEGORIA IV - ACQUISTO DI BENI E SERVIZI	51.763	25.639
CATEGORIA IX - SOMME NON ATTRIBUIBILI	-61.763	-43.639
TOTALE TITOLO I	-10.000	-18.000
TITOLO II - SPESE IN CONTO CAPITALE		
CATEGORIA X - BENI ED OPERE IMMOBILIARI A CARICO DIRETTO DELLO STATO	10.000	18.000
TOTALE TITOLO II	10.000	18.000
ARTICOLO 032		
TITOLO I - SPESE CORRENTI		
CATEGORIA IV - ACQUISTO DI BENI E SERVIZI	0	13.473
CATEGORIA IX - SOMME NON ATTRIBUIBILI	0	-13.473
TOTALE TITOLO I	0	0
TOTALE ARTICOLO	0	0
TOTALE LEGGE	0	0

SEGUE : ALLEGATO D/1

COMPETENZA	CASSA
(MILIONI DI LIRE)	

## LEGGE N.287 DEL 1990

NORME PER LA TUTELA DELLA CONCORRENZA E DEL MERCATO

## TITOLO I - SPESE CORRENTI

CATEGORIA V - TRASFERIMENTI	32.000	32.000
CATEGORIA IX - SOMME NON ATTRIBUIBILI	-32.000	-32.000
TOTALE TITOLO I	0	0
TOTALE LEGGE	0	0

## LEGGE N.289 DEL 1990

MODIFICHE ALLA DISCIPLINA DELLE INDENNITA' DI ACCOMPAGNAMENTO DI CUI ALLA LEGGE 21 NOVEMBRE 1988, N. 508, RECANTE NORME INTEGRATIVE IN MATERIA DI ASSISTENZA ECONOMICA AGLI INVALIDI CIVILI, AI CIECHI CIVILI ED AI SORDOMUTI E ISTITUZIONE DI UN'INDENNITA' DI FREQUENZA PER I MINORI INVALIDI

## TITOLO I - SPESE CORRENTI

CATEGORIA IV - ACQUISTO DI BENI E SERVIZI	4.000	4.000
CATEGORIA V - TRASFERIMENTI	396.000	396.000
CATEGORIA IX - SOMME NON ATTRIBUIBILI	-400.000	-400.000
TOTALE TITOLO I	0	0
TOTALE LEGGE	0	0

## LEGGE N.302 DEL 1990

NORME A FAVORE DELLE VITTIME DEL TERRORISMO E DELLA CRIMINALITA' ORGANIZZATA

## TITOLO I - SPESE CORRENTI

SEGUE : ALLEGATO D/1

	COMPETENZA	CASSA
	(MILIONI DI LIRE)	
CATEGORIA V - TRASFERIMENTI	78.250	0
CATEGORIA IX - SOMME NON ATTRIBUIBILI	-78.250	0
TOTALE TITOLO I	0	0
TOTALE LEGGE	0	0
LEGGE N.304 DEL 1990		
PROVVEDIMENTI PER LA PROMOZIONE DELLE ESPORTAZIONI		
TITOLO I - SPESE CORRENTI		
CATEGORIA IV - ACQUISTO DI BENI E SERVIZI	450	450
CATEGORIA V - TRASFERIMENTI	4.500	4.500
CATEGORIA IX - SOMME NON ATTRIBUIBILI	-47.300	-47.300
TOTALE TITOLO I	-42.350	-42.350
TITOLO II - SPESE IN CONTO CAPITALE		
CATEGORIA XII - TRASFERIMENTI	42.350	42.350
TOTALE TITOLO II	42.350	42.350
TOTALE LEGGE	0	0
LEGGE N.306 DEL 1990		
PARTECIPAZIONE DELL'ITALIA ALLA VII RICOSTRUZIONE DELLE RISORSE DELLA BANCA INTERAMERICANA DI SVILUPPO (BID)		
TITOLO II - SPESE IN CONTO CAPITALE		
CATEGORIA XV - CONCESSIONE DI CREDITI ED ANTICIPAZIONI PER FINALITA' NON PRODUTTIVE	4.763	4.763
CATEGORIA XVI - SOMME NON ATTRIBUIBILI	-4.763	-4.763
TOTALE TITOLO II	0	0

SEGUE : ALLEGATO D/1

	COMPETENZA	CASSA
	(MILIONI DI LIRE)	
TOTALE LEGGE	0	0
LEGGI N. 311 DEL 1990		
ADEGUAMENTO DEL CONTRIBUTO STATALE PER IL FUNZIONAMENTO E L'ATTIVITA' DELLA BIBLIOTECA ITALIANA PER CIECHI REGINA MARGHERITA DI MONZA		
TITOLO I - SPESE CORRENTI		
CATEGORIA V - TRASFERIMENTI	2.500	2.500
CATEGORIA IX - SOMME NON ATTRIBUIBILI	-2.500	-2.500
TOTALE TITOLO I	0	0
TOTALE LEGGE	0	0
LEGGI N. 312 DEL 1990		
CONTRIBUTO ALL'UNIONE ITALIANA CIECHI CON VINCOLO DI DESTINAZIONE PER IL CENTRO NAZIONALE DEL LIBRO PARLATO		
TITOLO I - SPESE CORRENTI		
CATEGORIA V - TRASFERIMENTI	500	500
CATEGORIA IX - SOMME NON ATTRIBUIBILI	-500	-500
TOTALE TITOLO I	0	0
TOTALE LEGGE	0	0
LEGGI N. 321 DEL 1990		
AUMENTO DEL FONDO PER IL CONCORSO NEL PAGAMENTO DEGLI INTERESSI SULLE OPERAZIONI DI CREDITO A FAVORE DELLE IMPRESE ARTIGIANE, COSTITUITO PRESSO LA CASSA PER IL CREDITO ALLE IMPRESE ARTIGIANE		
TITOLO II - SPESE IN CONTO CAPITALE		



SEGUE : ALLEGATO D/1

	COMPETENZA	CASSA
	(MILIONI DI LIRE)	
CATEGORIA XII - TRASFERIMENTI	150.000	150.000
CATEGORIA XVI - SOMME NON ATTRIBUIBILI	-150.000	-150.000
TOTALE TITOLO II	0	0
TOTALE LEGGE	0	0
LEGGI N.354 DEL 1990		
ISTITUZIONE DELLA COMMISSIONE DI INDAGINE SULLA POVERTA' E SULL'EMARGINAZIONE		
TITOLO I - SPESE CORRENTI		
CATEGORIA IV - ACQUISTO DI BENI E SERVIZI	700	700
CATEGORIA IX - SOMME NON ATTRIBUIBILI	-700	-700
TOTALE TITOLO I	0	0
TOTALE LEGGE	0	0
LEGGI N.359 DEL 1990		
AUMENTO DELL'ORGANICO DEL PERSONALE APPARTENENTE ALLE FORZE DI POLIZIA, DISPOSIZIONI PER LO SNELLIMENTO DELLE PROCEDURE DI ASSUNZIONE E RECLUTAMENTO E AVVIO DI UN PIANO DI POTENZIAMENTO DELLE SEZIONI DI POLIZIA GIUDIZIARIA		
TITOLO I - SPESE CORRENTI		
CATEGORIA II - PERSONALE IN ATTIVITA' DI SERVIZIO	65.990	65.990
CATEGORIA IV - ACQUISTO DI BENI E SERVIZI	9.000	9.000
CATEGORIA IX - SOMME NON ATTRIBUIBILI	-74.990	-74.990
TOTALE TITOLO I	0	0
TOTALE LEGGE	0	0

SEGUE : ALLEGATO D/1

COMPETENZA	CASSA
(MILIONI DI LIRE)	

## LEGGE N.366 DEL 1990

COMPLETAMENTO ED ADEGUAMENTO DELLE STRUTTURE  
DEL LABORATORIO DI FISICA NUCLEARE DEL GRAN  
SASSO

## TITOLO II - SPESE IN CONTO CAPITALE

CATEGORIA XII - TRASFERIMENTI	10.000	10.000
CATEGORIA XIII - PARTECIPAZIONI AZIONARIE E CONFERIMENTI	5.000	5.000
CATEGORIA XVI - SOMME NON ATTRIBUIBILI	-15.000	-15.000
TOTALE TITOLO II	0	0
TOTALE LEGGE	0	0

## LEGGE N.368 DEL 1990

RIORGANIZZAZIONE DEL SERVIZIO PREVENZIONE  
DEGLI INQUINAMENTI E RISANAMENTO AMBIENTALE  
DEL MINISTERO DELL'AMBIENTE

## TITOLO I - SPESE CORRENTI

CATEGORIA II - PERSONALE IN ATTIVITA' DI SERVIZIO	80	80
CATEGORIA IX - SOMME NON ATTRIBUIBILI	-80	-80
TOTALE TITOLO I	0	0
TOTALE LEGGE	0	0

## LEGGE N.380 DEL 1990

INTERVENTI PER LA REALIZZAZIONE DEL SISTEMA  
IDROVIARIO PADANO-VENETO

## TITOLO II - SPESE IN CONTO CAPITALE

CATEGORIA X - BENI ED OPERE IMMOBILIARI A CARICO DIRETTO DELLO STATO	40.000	40.000
---	--------	--------

SEGUE : ALLEGATO D/1

	COMPETENZA	CASSA
	(MILIONI DI LIRE)	
CATEGORIA XVI - SOMME NON ATTRIBUIBILI	-40.000	-40.000
TOTALE TITOLO II	0	0
TOTALE LEGGE	0	0
LEGGI N. 385 DEL 1990		
DISPOSIZIONI IN MATERIA DI TRASPORTI		
TITOLO I - SPESE CORRENTI		
CATEGORIA IX - SOMME NON ATTRIBUIBILI	-10.000	-10.000
TOTALE TITOLO I	-10.000	-10.000
TITOLO II - SPESE IN CONTO CAPITALE		
CATEGORIA X - BENI ED OPERE IMMOBILIARI A CARICO DIRETTO DELLO STATO	25.000	25.000
CATEGORIA XII - TRASFERIMENTI	35.000	35.000
CATEGORIA XVI - SOMME NON ATTRIBUIBILI	-50.000	-50.000
TOTALE TITOLO II	10.000	10.000
TOTALE LEGGE	0	0
LEGGI N. 395 DEL 1990		
ORDINAMENTO DEL CORPO DI POLIZIA PENITENZIARIA		
TITOLO I - SPESE CORRENTI		
CATEGORIA II - PERSONALE IN ATTIVITA' DI SERVIZIO	31.885	31.885
CATEGORIA IV - ACQUISTO DI BENI E SERVIZI	14.975	14.975
CATEGORIA IX - SOMME NON ATTRIBUIBILI	-46.860	-46.860
TOTALE TITOLO I	0	0

SEGUE : ALLEGATO D/1

	COMPETENZA	CASSA
	(MILIONI DI LIRE)	
TOTALE LEGGE	0	0
LEGGE N.396 DEL 1990		
INTERVENTI PER ROMA, CAPITALE DELLA REPUBBLICA		
TITOLO I - SPESE CORRENTI		
CATEGORIA II - PERSONALE IN ATTIVITA' DI SERVIZIO	150	210
CATEGORIA IV - ACQUISTO DI BENI E SERVIZI	16.550	16.790
TOTALE TITOLO I	16.700	17.000
TITOLO II - SPESE IN CONTO CAPITALE		
CATEGORIA X - BENI ED OPERE IMMOBILIARI A CARICO DIRETTO DELLO STATO	41.750	41.750
CATEGORIA XII - TRASFERIMENTI	47.550	47.250
CATEGORIA XVI - SOMME NON ATTRIBUIBILI	-106.000	-106.000
TOTALE TITOLO II	-16.700	-17.000
TOTALE LEGGE	0	0
LEGGE N.40 DEL 1990		
CONCESSIONE DI UN CONTRIBUTO STRAORDINARIO ED AUMENTO DEL CONTRIBUTO ORDINARIO AL SERVIZIO SOCIALE INTERNAZIONALE		
TITOLO I - SPESE CORRENTI		
CATEGORIA V - TRASFERIMENTI	1.000	1.000
CATEGORIA IX - SOMME NON ATTRIBUIBILI	-1.000	-1.000
TOTALE TITOLO I	0	0
TOTALE LEGGE	0	0

SEGUE : ALLEGATO D/1

COMPETENZA	CASSA
(MILIONI DI LIRE)	

## LEGGE N.401 DEL 1990

RIFORMA DEGLI ISTITUTI ITALIANI DI CULTURA E  
INTERVENTI PER LA PROMOZIONE DELLA CULTURA E  
DELLA LINGUA ITALIANE ALL'ESTERO

## TITOLO I - SPESE CORRENTI

CATEGORIA II - PERSONALE IN ATTIVITA' DI SERVIZIO	4.040	4.040
CATEGORIA IV - ACQUISTO DI BENI E SERVIZI	6.330	6.330
CATEGORIA V - TRASFERIMENTI	2.250	2.250
CATEGORIA IX - SOMME NON ATTRIBUIBILI	-14.620	-14.620
TOTALE TITOLO I	-2.000	-2.000
TITOLO II - SPESE IN CONTO CAPITALE		
CATEGORIA X - BENI ED OPERE IMMOBILIARI A CARICO DIRETTO DELLO STATO	2.600	2.600
CATEGORIA XVI - SOMME NON ATTRIBUIBILI	-600	-600
TOTALE TITOLO II	2.000	2.000
TOTALE LEGGE	0	0

## LEGGE N.402 DEL 1990

PARTECIPAZIONE DELL'ITALIA ALL'ESPOSIZIONE  
UNIVERSALE DI SIVIGLIA

## TITOLO I - SPESE CORRENTI

CATEGORIA V - TRASFERIMENTI	5.000	5.000
CATEGORIA IX - SOMME NON ATTRIBUIBILI	-5.000	-5.000
TOTALE TITOLO I	0	0
TOTALE LEGGE	0	0

## LEGGE N.404 DEL 1990

SEGUE : ALLEGATO D/1

	COMPETENZA	CASSA
	(MILIONI DI LIRE)	
AVANZAMENTO DEGLI UFFICIALI E SOTTOUFFICIALI DELLE FORZE ARMATE E DELLA GUARDIA DI FINANZA		
TITOLO I - SPESE CORRENTI		
CATEGORIA II - PERSONALE IN ATTIVITA' DI SERVIZIO	9.368	9.368
CATEGORIA III - PERSONALE IN QUIESCENZA	2.736	2.736
CATEGORIA IX - SOMME NON ATTRIBUIBILI	-12.104	-12.104
TOTALE TITOLO I	0	0
TOTALE LEGGE	0	0
LEGGE N.407 DEL 1990		
DISPOSIZIONI DIVERSE PER L'ATTUAZIONE DELLA MANOVRA DI FINANZA PUBBLICA 1991-1993		
TITOLO I - SPESE CORRENTI		
CATEGORIA V - TRASFERIMENTI	705.000	705.000
CATEGORIA IX - SOMME NON ATTRIBUIBILI	-208.000	-208.000
TOTALE TITOLO I	497.000	497.000
TOTALE LEGGE	497.000	497.000
LEGGE N.418 DEL 1990		
CONCESSIONE DI UN CONTRIBUTO ALLA FONDAZIONE FESTIVAL DEI DUE MONDI DI SPOLETO		
TITOLO I - SPESE CORRENTI		
CATEGORIA V - TRASFERIMENTI	6.000	6.000
CATEGORIA IX - SOMME NON ATTRIBUIBILI	-3.000	-3.000
TOTALE TITOLO I	3.000	3.000

SEGUE : ALLEGATO D/1

	COMPETENZA	CASSA
	(MILIONI DI LIRE)	
TOTALE LEGGE	3.000	3.000
LEGGE N.422 DEL 1990		
ADEGUAMENTO DELLE PENSIONI DI GUERRA ED INTEGRAZIONE DEL TRATTAMENTO BASE DEI GRANDI INVALIDI DI GUERRA E PER SERVIZIO		
TITOLO I - SPESE CORRENTI		
CATEGORIA V - TRASFERIMENTI	90.000	90.000
CATEGORIA IX - SOMME NON ATTRIBUIBILI	-50.000	-50.000
TOTALE TITOLO I	40.000	40.000
TOTALE LEGGE	40.000	40.000
LEGGE N.423 DEL 1990		
CONTRIBUTI A FAVORE DELL'ISTITUTO SUOR ORSOLA BENINCASA E DELL'ISTITUTO ITALIANO PER GLI STUDI FILOSOFICI. FINANZIAMENTI AI SENSI DELLA LEGGE 5 GIUGNO 1986, N. 253		
TITOLO I - SPESE CORRENTI		
CATEGORIA V - TRASFERIMENTI	2.200	2.200
TOTALE TITOLO I	2.200	2.200
TOTALE LEGGE	2.200	2.200
LEGGE N.424 DEL 1990		
AUMENTO DEL CONTRIBUTO ANNUO STATALE A FAVORE DELLA MAISON DE L'ITALIE DELLA CITTA' UNIVERSITARIA DI PARIGI		
TITOLO I - SPESE CORRENTI		
CATEGORIA V - TRASFERIMENTI	400	400
CATEGORIA IX - SOMME NON ATTRIBUIBILI	-200	-200

SEGUE : ALLEGATO D/1

	COMPETENZA	CASSA
	(MILIONI DI LIRE)	
TOTALE TITOLO I	200	200
TOTALE LEGGE	200	200
LEGGI N. 429 DEL 1990		
PROVVIDENZE A FAVORE DEI FAMILIARI A CARICO DEI CITTADINI ITALIANI TRATTENUTI IN IRAQ O IN KUWAIT		
TITOLO I - SPESE CORRENTI		
CATEGORIA V - TRASFERIMENTI	750	750
TOTALE TITOLO I	750	750
TOTALE LEGGE	750	750
LEGGI N. 431 DEL 1990		
MISURE URGENTI DI SICUREZZA PER I BENI CULTURALI. MODIFICAZIONI ALLE LEGGI 1 MARZO 1975, N. 44, 7 AGOSTO 1982, N. 526 E 27 GIUGNO 1985, N. 332		
TITOLO II - SPESE IN CONTO CAPITALE		
CATEGORIA X - BENI ED OPERE IMMOBILIARI A CARICO DIRETTO DELLO STATO	62.000	62.000
CATEGORIA XII - TRASFERIMENTI	20.000	20.000
CATEGORIA XVI - SOMME NON ATTRIBUIBILI	-30.600	-30.600
TOTALE TITOLO II	51.400	51.400
TOTALE LEGGE	51.400	51.400
LEGGI N. 432 DEL 1990		
MISURE URGENTI PER L'ATTUAZIONE DELL'INTERVENTO IDROGEOLOGICO E FORESTALE NELLA REGIONE CALABRIA		



SEGUE : ALLEGATO D/1

	COMPETENZA	CASSA
	(MILIONI DI LIRE)	
<b>TITOLO II - SPESE IN CONTO CAPITALE</b>		
CATEGORIA XII - TRASFERIMENTI	1.240.000	1.240.000
TOTALE TITOLO II	1.240.000	1.240.000
TOTALE LEGGE	1.240.000	1.240.000
<b>LEGGE N.435 DEL 1990</b>		
AUTORIZZAZIONE ALLA PARTECIPAZIONE ITALIANA ALLE INIZIATIVE PER I SERVIZI IN COMUNE FRA LE RAPPRESENTANZE ALL'ESTERO DEIPAESI COMUNITARI		
<b>TITOLO I - SPESE CORRENTI</b>		
CATEGORIA V - TRASFERIMENTI	600	600
CATEGORIA IX - SOMME NON ATTRIBUIBILI	-300	-300
TOTALE TITOLO I	300	300
TOTALE LEGGE	300	300
<b>LEGGE N.436 DEL 1990</b>		
CONCESSIONE DI UN CONTRIBUTO VOLONTARIO AL FONDO FIDUCIARIO DELLE NAZIONI UNITE PER LA CAMBOGIA		
<b>TITOLO I - SPESE CORRENTI</b>		
CATEGORIA V - TRASFERIMENTI	1.300	1.300
TOTALE TITOLO I	1.300	1.300
TOTALE LEGGE	1.300	1.300
<b>LEGGE N.437 DEL 1990</b>		
PARTECIPAZIONE ITALIANA AL FINANZIAMENTO DELLA COSTRUZIONE DI UN MUSEO DELLA CROCE ROSSA INTERNAZIONALE A GINEVRA		

SEGUE : ALLEGATO D/1

	COMPETENZA	CASSA
	(MILIONI DI LIRE)	
<b>TITOLO I - SPESE CORRENTI</b>		
CATEGORIA V - TRASFERIMENTI	500	500
TOTALE TITOLO I	500	500
TOTALE LEGGE	500	500
 DECRETO LEGGE N.279 DEL 1990		
INTERVENTI URGENTI PER LA TORRE DI PISA		
<b>TITOLO II - SPESE IN CONTO CAPITALE</b>		
CATEGORIA XII - TRASFERIMENTI	3.000	3.000
CATEGORIA XVI - SOMME NON ATTRIBUIBILI	-3.000	-3.000
TOTALE TITOLO II	0	0
TOTALE LEGGE	0	0
 DECRETO LEGGE N.326 DEL 1990		
DISPOSIZIONI URGENTI PER ASSICURARE L'ATTUAZIONE DI RINNOVI CONTRATTUALI RELATIVI AL TRIENNIO 1988-1990		
<b>TITOLO I - SPESE CORRENTI</b>		
CATEGORIA II - PERSONALE IN ATTIVITA' DI SERVIZIO	13.257	13.257
CATEGORIA V - TRASFERIMENTI	138.027	138.027
CATEGORIA IX - SOMME NON ATTRIBUIBILI	-66.509	-66.509
TOTALE TITOLO I	84.775	84.775
TOTALE LEGGE	84.775	84.775
 DECRETO LEGGE N.344 DEL 1990		
CORRESPONSIONE AI PUBBLICI DIPENDENTI DI ACCONTI SUI MIGLIORAMENTI ECONOMICI RELATIVI		

SEGUE : ALLEGATO D/1

	COMPETENZA	CASSA
	(MILIONI DI LIRE)	
AL PERIODO CONTRATTUALE 1988-1990, NONCHE' DISPOSIZIONI URGENTI IN MATERIA DI PUBBLICO IMPIEGO		
TITOLO I - SPESE CORRENTI		
CATEGORIA II - PERSONALE IN ATTIVITA' DI SERVIZIO	407.057	407.057
CATEGORIA V - TRASFERIMENTI	9.143	9.143
CATEGORIA IX - SOMME NON ATTRIBUIBILI	-416.200	-416.200
TOTALE TITOLO I	0	0
TOTALE LEGGE	0	0
DECRETO LEGGE N.409 DEL 1990		
DISPOSIZIONI URGENTI IN TEMA DI PEREQUAZIONE DEI TRATTAMENTI DI PENSIONE NEI SETTORI PRIVATO E PUBBLICO		
TITOLO I - SPESE CORRENTI		
CATEGORIA III - PERSONALE IN QUIESCENZA	200	200
CATEGORIA IX - SOMME NON ATTRIBUIBILI	-200	-200
TOTALE TITOLO I	0	0
TOTALE LEGGE	0	0
DECRETO LEGGE N.415 DEL 1990		
PROROGA DEI TERMINI IN MATERIA DI ASSISTENZA SANITARIA		
TITOLO I - SPESE CORRENTI		
CATEGORIA V - TRASFERIMENTI	90.000	90.000
CATEGORIA IX - SOMME NON ATTRIBUIBILI	-90.000	-90.000
TOTALE TITOLO I	0	0

SEGUE : ALLEGATO D/1

	COMPETENZA	CASSA
	(MILIONI DI LIRE)	
TOTALE LEGGE	0	0
DECRETO PRESID. REPUBBL. N.44 DEL 1990		
REGOLAMENTO PER IL RECEPIMENTO DELLE NORME RISULTANTI DALLA DISCIPLINA PREVISTA DALL'ACCORDO DEL 26 SETTEMBRE 1989 CONCERNENTE IL PERSONALE DEL COMPARTO MINISTERI ED ALTRE CATEGORIE DI CUI ALL'ARTICOLO 2 DEL DECRETO DEL PRESIDENTE DELLA REPUBBLICA 5 MARZO 1986, N.68		
TITOLO I - SPESE CORRENTI		
CATEGORIA II - PERSONALE IN ATTIVITA' DI SERVIZIO	18.720	18.720
CATEGORIA V - TRASFERIMENTI	11	11
CATEGORIA IX - SOMME NON ATTRIBUIBILI	-18.731	-18.731
TOTALE TITOLO I	0	0
TOTALE LEGGE	0	0
DECRETO PRESID. REPUBBL. N.319 DEL 1990		
REGOLAMENTO PER IL RECEPIMENTO DELLE NORME RISULTANTI DALLA DISCIPLINA PREVISTA DALL'ACCORDO DEL 21 FEBBRAIO 1990 CONCERNENTE IL PERSONALE DEL COMPARTO DELLE UNIVERSITA', DI CUI ALL'ART. 9 DEL DECRETO DEL PRESIDENTE DELLA REPUBBLICA 5 MARZO 1986, N.68.		
TITOLO I - SPESE CORRENTI		
CATEGORIA II - PERSONALE IN ATTIVITA' DI SERVIZIO	265.000	265.000
CATEGORIA IX - SOMME NON ATTRIBUIBILI	-265.000	-265.000
TOTALE TITOLO I	0	0
TOTALE LEGGE	0	0

SEGUE : ALLEGATO D/1

	COMPETENZA	CASSA
	(MILIONI DI LIRE)	
<b>DECRETO PRESID. REPUBBL. N.333 DEL 1990</b>		
REGOLAMENTO PER IL RECEPIMENTO DELLE NORME RISULTANTI DALLA DISCIPLINA PREVISTA DALL'ACCORDO DEL 23 DICEMBRE 1989 CONCERNENTE IL PERSONALE DEL COMPARTO DELLE REGIONI E DEGLI ENTI PUBBLICI NON ECONOMICI DA ESSE DIPENDENTI, DEI COMUNI, DELLE PROVINCIE, DELLE COMUNITA' MONTANE, LORO CONSORZI O ASSOCIAZIONI, DI CUI ALL'ART. 4 DEL DECRETO DEL PRESIDENTE DELLA RE PUBBLICA 5 MARZO 1986, N. 68.		
<b>TITOLO I - SPESE CORRENTI</b>		
CATEGORIA V - TRASFERIMENTI	2.503.000	2.503.000
CATEGORIA IX - SOMME NON ATTRIBUIBILI	-2.503.000	-2.503.000
TOTALE TITOLO I	0	0
TOTALE LEGGE	0	0
<b>LEGGE DI BILANCIO N.406 DEL 1990</b>		
BILANCIO DI PREVISIONE DELLO STATO PER L'ANNO FINANZIARIO 1991 E BILANCIO PLURIENNALE PER IL TRIENNIO 1991-93.		
<b>TITOLO I - SPESE CORRENTI</b>		
CATEGORIA II - PERSONALE IN ATTIVITA' DI SERVIZIO	112.865	112.865
CATEGORIA IV - ACQUISTO DI BENI E SERVIZI	458.854	458.866
CATEGORIA V - TRASFERIMENTI	757.700	757.700
CATEGORIA IX - SOMME NON ATTRIBUIBILI	-1.329.109	-1.329.121
TOTALE TITOLO I	310	310
<b>TITOLO II - SPESE IN CONTO CAPITALE</b>		
CATEGORIA X - BENI ED OPERE IMMOBILIARI A CARICO DIRETTO DELLO STATO	159	0

SEGUE : ALLEGATO D/1

		COMPETENZA	CASSA
		(MILIONI DI LIRE)	
TOTALE TITOLO	II.	159	0
ARTICOLO 002			
TITOLO I - SPESE CORRENTI			
CATEGORIA II - PERSONALE IN ATTIVITA' DI SERVIZIO		370	370
CATEGORIA IV - ACQUISTO DI BENI E SERVIZI		33.677	41.977
CATEGORIA V - TRASFERIMENTI		53	-1.947
CATEGORIA IX - SOMME NON ATTRIBUIBILI		-34.100	-42.400
TOTALE TITOLO	I	0	-2.000
TITOLO II - SPESE IN CONTO CAPITALE			
CATEGORIA X - BENI ED OPERE IMMOBILIARI A CARICO DIRETTO DELLO STATO		0	2.000
TOTALE TITOLO	II	0	2.000
TOTALE ARTICOLO		0	0
ARTICOLO 003			
TITOLO I - SPESE CORRENTI			
CATEGORIA II - PERSONALE IN ATTIVITA' DI SERVIZIO		1.403.959	1.396.631
CATEGORIA IV - ACQUISTO DI BENI E SERVIZI		638.380	656.265
CATEGORIA V - TRASFERIMENTI		2.202.324	2.223.768
CATEGORIA VI - INTERESSI		-634.529	-634.529
CATEGORIA IX - SOMME NON ATTRIBUIBILI		-2.146.335	-2.183.209
TOTALE TITOLO	I	1.463.799	1.458.926
TITOLO II - SPESE IN CONTO CAPITALE			
CATEGORIA X - BENI ED OPERE IMMOBILIARI A CARICO DIRETTO DELLO STATO		170.000	170.000
CATEGORIA XII - TRASFERIMENTI		1.402.000	1.406.874

SEGUE : ALLEGATO D/1

	COMPETENZA	CASSA
	(MILIONI DI LIRE)	
CATEGORIA XIV - CONCESSIONE DI CREDITI ED ANTICIPAZIONI PER FINALITA' PRODUTTIVE	360.140	360.140
CATEGORIA XV - CONCESSIONE DI CREDITI ED ANTICIPAZIONI PER FINALITA' NON PRODUTTIVE	383.000	383.000
CATEGORIA XVI - SOMME NON ATTRIBUIBILI	-3.778.939	-3.778.939
TOTALE TITOLO II	-1.463.799	-1.458.925
TOTALE ARTICOLO	0	0
ARTICOLO 004		
TITOLO I - SPESE CORRENTI		
CATEGORIA II - PERSONALE IN ATTIVITA' DI SERVIZIO	2.145	2.145
CATEGORIA IV - ACQUISTO DI BENI E SERVIZI	1.855	1.855
CATEGORIA IX - SOMME NON ATTRIBUIBILI	-4.000	-4.000
TOTALE TITOLO I	0	0
TOTALE ARTICOLO	0	0
ARTICOLO 005		
TITOLO I - SPESE CORRENTI		
CATEGORIA IV - ACQUISTO DI BENI E SERVIZI	19.813	19.813
CATEGORIA V - TRASFERIMENTI	44.111	44.111
TOTALE TITOLO I	63.924	63.924
TITOLO II - SPESE IN CONTO CAPITALE		
CATEGORIA X - BENI ED OPERE IMMOBILIARI A CARICO DIRETTO DELLO STATO	93.221	93.221
CATEGORIA XI - BENI MOBILI, MACCHINE ED ATTREZZATURE TECNICO-SCIENTIFICHE A CARICO DIRETTO DELLO STATO	7.713	7.713
CATEGORIA XII - TRASFERIMENTI	35.142	35.142
CATEGORIA XVI - SOMME NON ATTRIBUIBILI	-200.000	-200.000

SEGUE : ALLEGATO D/1

		COMPETENZA	CASSA
		(MILIONI DI LIRE)	
	TOTALE TITOLO II	-63.924	-63.924
	TOTALE ARTICOLO	0	0
ARTICOLO	006		
TITOLO I - SPESE CORRENTI			
CATEGORIA IV - ACQUISTO DI BENI E SERVIZI		50	50
	TOTALE TITOLO I	50	50
	TOTALE ARTICOLO	50	50
ARTICOLO	010		
TITOLO II - SPESE IN CONTO CAPITALE			
CATEGORIA X - BENI ED OPERE IMMOBILIARI A CARICO DIRETTO DELLO STATO		30.000	30.000
CATEGORIA XVI - SOMME NON ATTRIBUIBILI		-30.000	-30.000
	TOTALE TITOLO II	0	0
	TOTALE ARTICOLO	0	0
ARTICOLO	023		
TITOLO II - SPESE IN CONTO CAPITALE			
CATEGORIA X - BENI ED OPERE IMMOBILIARI A CARICO DIRETTO DELLO STATO		14.200	37.500
CATEGORIA XI - BENI MOBILI, MACCHINE ED ATTREZZATURE TECNICO-SCIENTIFICHE A CARICO DIRETTO DELLO STATO		0	-15.000
CATEGORIA XII - TRASFERIMENTI		-14.200	-22.500
	TOTALE TITOLO II	0	0
	TOTALE ARTICOLO	0	0
ARTICOLO	024		
TITOLO I - SPESE CORRENTI			
CATEGORIA II - PERSONALE IN ATTIVITA' DI SERVIZIO		69	1.109



SEGUE : ALLEGATO D/1

	COMPETENZA	CASSA
	(MILIONI DI LIRE)	
CATEGORIA IV - ACQUISTO DI BENI E SERVIZI	2.675	2.952
CATEGORIA V - TRASFERIMENTI	1.756	440
CATEGORIA IX - SOMME NON ATTRIBUIBILI	-4.500	-4.500
TOTALE TITOLO I	0	0
TOTALE ARTICOLO	0	0
ARTICOLO 027		
TITOLO I - SPESE CORRENTI		
CATEGORIA II - PERSONALE IN ATTIVITA' DI SERVIZIO	3	4
CATEGORIA IV - ACQUISTO DI BENI E SERVIZI	2.960	1.804
CATEGORIA V - TRASFERIMENTI	0	225.630
CATEGORIA IX - SOMME NON ATTRIBUIBILI	-1.734	-1.808
TOTALE TITOLO I	1.229	225.630
TITOLO II - SPESE IN CONTO CAPITALE		
CATEGORIA X - BENI ED OPERE IMMOBILIARI A CARICO DIRETTO DELLO STATO	-750	0
CATEGORIA XI - BENI MOBILI, MACCHINE ED ATTREZZATURE TECNICO-SCIENTIFICHE A CARICO DIRETTO DELLO STATO	-480	0
TOTALE TITOLO II	-1.230	0
TOTALE ARTICOLO	0	225.630
TOTALE LEGGE	518	225.992

LEGGE FINANZIARIA N.405 DEL 1990

DISPOSIZIONI PER LA FORMAZIONE DEL BILANCIO ANNUALE E PLURIENNALE DELLO STATO (LEGGE FINANZIARIA 1991)

ARTICOLO 001

TITOLO II - SPESE IN CONTO CAPITALE

SEGUE : ALLEGATO D/1

	COMPETENZA	CASSA
	(MILIONI DI LIRE)	
CATEGORIA XII - TRASFERIMENTI	84.318	84.318
CATEGORIA XV - CONCESSIONE DI CREDITI ED ANTICIPAZIONI PER FINALITA' NON PRODUTTIVE	613.340	613.340
TOTALE TITOLO II	697.658	697.658
TOTALE ARTICOLO	697.658	697.658
TOTALE LEGGE	697.658	697.658

LEGGE N.3 DEL 1991

MISURE URGENTI RELATIVE ALL'AVVOCATURA DELLO  
STATO

TITOLO I - SPESE CORRENTI

CATEGORIA IV - ACQUISTO DI BENI E SERVIZI	4.000	4.000
TOTALE TITOLO I	4.000	4.000
TOTALE LEGGE	4.000	4.000

LEGGE N.4 DEL 1991

DISPOSIZIONI URGENTI PER ASSICURARE  
L'ATTUAZIONE DI RINNOVI CONTRATTUALI  
RELATIVI AL TRIENNIO 1988-1990

TITOLO I - SPESE CORRENTI

CATEGORIA V - TRASFERIMENTI	6.333.000	6.333.000
CATEGORIA IX - SOMME NON ATTRIBUIBILI	-6.333.000	-6.333.000
TOTALE TITOLO I	0	0
TOTALE LEGGE	0	0

LEGGE N.10 DEL 1991

NORME PER L'ATTUAZIONE DEL PIANO ENERGETICO  
NAZIONALE IN MATERIA DI USO RAZIONALE  
DELL'ENERGIA, DI RISPARMIO ENERGETICO E DI  
SVILUPPO DELLE FONTI RINNOVABILI DI ENERGIA

SEGUE : ALLEGATO D/1

	COMPETENZA	CASSA
	(MILIONI DI LIRE)	
<b>TITOLO I - SPESE CORRENTI</b>		
CATEGORIA II - PERSONALE IN ATTIVITA' DI SERVIZIO	12	12
CATEGORIA IV - ACQUISTO DI BENI E SERVIZI	988	988
CATEGORIA IX - SOMME NON ATTRIBUIBILI	-1.000	-1.000
TOTALE TITOLO I	0	0
<b>TITOLO II - SPESE IN CONTO CAPITALE</b>		
CATEGORIA XII - TRASFERIMENTI	427.000	427.000
CATEGORIA XVI - SOMME NON ATTRIBUIBILI	-427.000	-427.000
TOTALE TITOLO II	0	0
TOTALE LEGGE	0	0

## LEGGE N.11 DEL 1991

FINANZIAMENTO DEL 13 CENSIMENTO GENERALE DELLA POPOLAZIONE, DEL CENSIMENTO GENERALE DELLE ABITAZIONI E DEL 7 CENSIMENTO GENERALE DELL'INDUSTRIA E DEI SERVIZI

## TITOLO I - SPESE CORRENTI

CATEGORIA V - TRASFERIMENTI	262.000	262.000
CATEGORIA IX - SOMME NON ATTRIBUIBILI	-262.000	-262.000
TOTALE TITOLO I	0	0
TOTALE LEGGE	0	0

## LEGGE N.19 DEL 1991

NORME PER LO SVILUPPO DELLE ATTIVITA' ECONOMICHE E DELLA COOPERAZIONE INTERNAZIONALE DELLA REGIONE FRIULI-VENEZIA GIULIA, DELLA PROVINCIA DI BELLUNO E DELLE AREE LIMITROFE

SEGUE : ALLEGATO D/1

	COMPETENZA	CASSA
	(MILIONI DI LIRE)	
TITOLO I - SPESE CORRENTI		
CATEGORIA IV - ACQUISTO DI BENI E SERVIZI	7.000	7.000
CATEGORIA V - TRASFERIMENTI	16.000	16.000
CATEGORIA IX - SOMME NON ATTRIBUIBILI	-12.000	-12.000
TOTALE TITOLO I	11.000	11.000
TITOLO II - SPESE IN CONTO CAPITALE		
CATEGORIA X - BENI ED OPERE IMMOBILIARI A CARICO DIRETTO DELLO STATO	1.000	1.000
CATEGORIA XII - TRASFERIMENTI	83.000	83.000
CATEGORIA XIV - CONCESSIONE DI CREDITI ED ANTICIPAZIONI PER FINALITA' PRODUTTIVE	5.000	5.000
CATEGORIA XVI - SOMME NON ATTRIBUIBILI	-100.000	-100.000
TOTALE TITOLO II	-11.000	-11.000
TOTALE LEGGE	0	0

LEGGE N.26 DEL 1991

MODIFICHE ALLA LEGGE 9 OTTOBRE 1970, N. 740,  
E SUCCESSIVE MODIFICAZIONI, RECANTE  
ORDINAMENTO DELLE CATEGORIE DI PERSONALE  
SANITARIO ADDETTO AGLI ISTITUTI DI  
PREVENZIONE E PENA NON APPARTENENTI AI RUOLI  
ORGANICI DELL'AMMINISTRAZIONE PENITENZIARIA

TITOLO I - SPESE CORRENTI

CATEGORIA II - PERSONALE IN ATTIVITA' DI SERVIZIO	4.204	4.204
CATEGORIA IX - SOMME NON ATTRIBUIBILI	-4.204	-4.204
TOTALE TITOLO I	0	0
TOTALE LEGGE	0	0

SEGUE : ALLEGATO D/1

	COMPETENZA	CASSA
	(MILIONI DI LIRE)	
<b>LEGGE N.31 DEL 1991</b>		
MISURE URGENTI A FAVORE DELLE AZIENDE AGRICOLE E ZOOTECNICHE DANNEGGIATE DALLA ECCEZIONALE SICCA' VERIFICATA SI NELL'ANNATA AGRARIA 1989-1990		
TITOLO II - SPESE IN CONTO CAPITALE		
CATEGORIA XII - TRASFERIMENTI	-100.000	-100.000
CATEGORIA XV - CONCESSIONE DI CREDITI ED ANTICIPAZIONI PER FINALITA' NON PRODUTTIVE	100.000	100.000
TOTALE TITOLO II	0	0
TOTALE LEGGE	0	0
<b>LEGGE N.34 DEL 1991</b>		
POTENZIAMENTO DELLE INFRASTRUTTURE LOGISTICHE E OPERATIVE DELLE CAPITANERIE DI PORTO E DEGLI UFFICI PERIFERICI DELLA MARINA MERCANTILE		
TITOLO II - SPESE IN CONTO CAPITALE		
CATEGORIA X - BENI ED OPERE IMMOBILIARI A CARICO DIRETTO DELLO STATO	20.000	20.000
CATEGORIA XVI - SOMME NON ATTRIBUIBILI	-20.000	-20.000
TOTALE TITOLO II	0	0
TOTALE LEGGE	0	0
<b>LEGGE N.42 DEL 1991</b>		
INTERVENTI A FAVORE DEGLI ENTI DELLE PARTECIPAZIONI STATALI		
TITOLO II - SPESE IN CONTO CAPITALE		
CATEGORIA XIII - PARTECIPAZIONI AZIONARIE E CONFERIMENTI	200.000	200.000

SEGUE : ALLEGATO D/1

	COMPETENZA	CASSA
	(MILIONI DI LIRE)	
CATEGORIA XVI - SOMME NON ATTRIBUIBILI	-100.000	-100.000
TOTALE TITOLO II	100.000	100.000
TOTALE LEGGE	100.000	100.000

## LEGGE N.44 DEL 1991

PROGRAMMA STRAORDINARIO PER L'AGGIORNAMENTO  
DEL CATASTO DEL DEMANIO MARITTIMO E LA  
CREAZIONE DI UN'APPOSITA BANCA DATI

## TITOLO I - SPESE CORRENTI

CATEGORIA IV - ACQUISTO DI BENI E SERVIZI	20.000	20.000
CATEGORIA IX - SOMME NON ATTRIBUIBILI	-20.000	-20.000
TOTALE TITOLO I	0	0
TOTALE LEGGE	0	0

## LEGGE N.45 DEL 1991

PARTECIPAZIONE DELL'ITALIA ALL'AUMENTO DEL  
CAPITALE DELLA INTERNATIONAL FINANCE  
CORPORATION (IFC)

## TITOLO II - SPESE IN CONTO CAPITALE

CATEGORIA XIII - PARTECIPAZIONI AZIONARIE E CONFERIMENTI	5.244	5.244
TOTALE TITOLO II	5.244	5.244
TOTALE LEGGE	5.244	5.244

## LEGGE N.46 DEL 1991

CONTRIBUTO DELLO STATO ALLE SPESE DI  
GESTIONE DEL PROGRAMMA NAZIONALE DI RICERCHE  
AEROSPAZIALI - PRORA -

## TITOLO I - SPESE CORRENTI

SEGUE : ALLEGATO D/1

	COMPETENZA	CASSA
	(MILIONI DI LIRE)	
CATEGORIA V - TRASFERIMENTI	9.500	9.500
CATEGORIA IX - SOMME NON ATTRIBUIBILI	-9.500	-9.500
TOTALE TITOLO I	0	0
TOTALE LEGGE	0	0
LEGGI N.53 DEL 1991		
RATIFICA ED ESECUZIONE DELL'ACCORDO CHE ISTITUISCE LA BANCA EUROPEA PER LA RICOSTRUZIONE E LO SVILUPPO (BERS), ADOTTATO A PARIGI IL 29 MAGGIO 1990		
TITOLO II - SPESE IN CONTO CAPITALE		
CATEGORIA XIII - PARTECIPAZIONI AZIONARIE E CONFERIMENTI	78.200	78.200
CATEGORIA XVI - SOMME NON ATTRIBUIBILI	-78.200	-78.200
TOTALE TITOLO II	0	0
TOTALE LEGGE	0	0
LEGGI N.59 DEL 1991		
DISPOSIZIONI URGENTI IN TEMA DI PEREQUAZIONE DEI TRATTAMENTI DI PENSIONE NEI SETTORI PRIVATO E PUBBLICO		
TITOLO I - SPESE CORRENTI		
CATEGORIA III - PERSONALE IN QUIESCENZA	649.140	649.140
CATEGORIA V - TRASFERIMENTI	1.351.160	1.351.160
CATEGORIA IX - SOMME NON ATTRIBUIBILI	-2.000.300	-2.000.300
TOTALE TITOLO I	0	0
TOTALE LEGGE	0	0

SEGUE : ALLEGATO D/1

COMPETENZA	CASSA
(MILIONI DI LIRE)	

## LEGGE N.74 DEL 1991

CONCORSO DELLO STATO AGLI ONERI SOSTENUTI  
DAGLI ENTI LOCALI PER L'ACCENSIONE DI MUTUI  
PER LA COSTRUZIONE DI SISTEMI FERROVIARI  
PASSANTI

## TITOLO II - SPESE IN CONTO CAPITALE

CATEGORIA XII - TRASFERIMENTI	36.000	36.000
CATEGORIA XVI - SOMME NON ATTRIBUIBILI	-36.000	-36.000
TOTALE TITOLO II	0	0
TOTALE LEGGE	0	0

## LEGGE N.80 DEL 1991

DISPOSIZIONI URGENTI IN FAVORE DEGLI ENTI  
LOCALI PER IL 1991

## TITOLO I - SPESE CORRENTI

CATEGORIA V - TRASFERIMENTI	1.785.926	1.785.926
CATEGORIA IX - SOMME NON ATTRIBUIBILI	-254.518	-254.518
TOTALE TITOLO I	1.531.408	1.531.408

## TITOLO II - SPESE IN CONTO CAPITALE

CATEGORIA XII - TRASFERIMENTI	131.500	131.500
TOTALE TITOLO II	131.500	131.500
TOTALE LEGGE	1.662.908	1.662.908

## LEGGE N.82 DEL 1991

NUOVE MISURE IN MATERIA DI SEQUESTRI DI  
PERSONA A SCOPO DI ESTORSIONE E PER LA  
PROTEZIONE DI COLORO CHE COLLABORANO CON LA  
GIUSTIZIA

## TITOLO I - SPESE CORRENTI



SEGUE : ALLEGATO D/1

	COMPETENZA	CASSA
	(MILIONI DI LIRE)	
CATEGORIA IV - ACQUISTO DI BENI E SERVIZI	10.250	10.250
CATEGORIA IX - SOMME NON ATTRIBUIBILI	-10.250	-10.250
TOTALE TITOLO I	0	0
TOTALE LEGGE	0	0

LEGGE N.89 DEL 1991

DISPOSIZIONI IN MATERIA DI FISCALIZZAZIONE  
DEGLI ONERI SOCIALI E DI SGRAVI CONTRIBUTIVI  
NEL MEZZOGIORNO

TITOLO I - SPESE CORRENTI

CATEGORIA V - TRASFERIMENTI	204.000	183.600
CATEGORIA VII - POSTE CORRETTIVE E COMPENSATIVE DELLE ENTRATE	34.000	34.000
CATEGORIA IX - SOMME NON ATTRIBUIBILI	-238.000	-217.600
TOTALE TITOLO I	0	0
TOTALE LEGGE	0	0

LEGGE N.99 DEL 1991

INTERVENTI URGENTI PER OPERE CONNESSE ALLA  
ESPOSIZIONE INTERNAZIONALE "COLOMBO '92"

TITOLO II - SPESE IN CONTO CAPITALE

CATEGORIA XII - TRASFERIMENTI	50.000	50.000
CATEGORIA XVI - SOMME NON ATTRIBUIBILI	-50.000	-50.000
TOTALE TITOLO II	0	0
TOTALE LEGGE	0	0

LEGGE N.107 DEL 1991

SEGUE : ALLEGATO D/1

	COMPETENZA	CASSA
	(MILIONI DI LIRE)	
RIFINANZIAMENTO DELLA LEGGE 14 GIUGNO 1989, N. 234, RECANTE DISPOSIZIONI CONCERNENTI L'INDUSTRIA NAVALMECCANICA ED ARMATORIALE E PROVVEDIMENTI A FAVORE DELLA RICERCA APPLICATA AL SETTORE NAVALE		
TITOLO II - SPESE IN CONTO CAPITALE		
CATEGORIA XII - TRASFERIMENTI	165.000	165.000
CATEGORIA XVI - SOMME NON ATTRIBUIBILI	-75.000	-75.000
TOTALE TITOLO II	90.000	90.000
TOTALE LEGGE	90.000	90.000
LEGGE N.113 DEL 1991		
INIZIATIVE PER LA DIFFUSIONE DELLA CULTURA SCIENTIFICA		
TITOLO I - SPESE CORRENTI		
CATEGORIA V - TRASFERIMENTI	10.000	10.000
CATEGORIA IX - SOMME NON ATTRIBUIBILI	-10.000	-10.000
TOTALE TITOLO I	0	0
TOTALE LEGGE	0	0
LEGGE N.115 DEL 1991		
AUMENTO DEL CONTRIBUTO ANNUO ALL'ISTITUTO INTERNAZIONALE DELLE NAZIONI UNITE PER LA RICERCA SULLA CRIMINALITA' E LA GIUSTIZIA (UNICRI), GIA' ISTITUTO DI RICERCA DELLE NAZIONI UNITE PER LA DIFESA SOCIALE (UNSDRI)		
TITOLO I - SPESE CORRENTI		
CATEGORIA V - TRASFERIMENTI	1.200	1.200
CATEGORIA IX - SOMME NON ATTRIBUIBILI	-600	-600

SEGUE : ALLEGATO D/1

	COMPETENZA	CASSA
	(MILIONI DI LIRE)	
TOTALE TITOLO I	600	600
TOTALE LEGGE	600	600
LEGGI N.116 DEL 1991		
CELEBRAZIONI DEL BIMILLENARIO DELLA MORTE DI QUINTO ORAZIO FLACCO		
TITOLO I - SPESE CORRENTI		
CATEGORIA V - TRASFERIMENTI	1.000	1.000
CATEGORIA IX - SOMME NON ATTRIBUIBILI	-1.000	-1.000
TOTALE TITOLO I	0	0
TOTALE LEGGE	0	0
LEGGI N.117 DEL 1991		
AUTORIZZAZIONE DI SPESA PER L'ACQUISTO, LA RISTRUTTURAZIONE E LA COSTRUZIONE DI IMMOBILI DA ADIBIRE A SEDI DI RAPPRESENTANZE DIPLOMATICHE ED UFFICI CONSOLARI, NONCHE' AD ALLOGGI PER IL PERSONALE		
TITOLO II - SPESE IN CONTO CAPITALE		
CATEGORIA X - BENI ED OPERE IMMOBILIARI A CARICO DIRETTO DELLO STATO	20.000	20.000
CATEGORIA XVI - SOMME NON ATTRIBUIBILI	-10.000	-10.000
TOTALE TITOLO II	10.000	10.000
TOTALE LEGGE	10.000	10.000
LEGGI N.118 DEL 1991		
EROGAZIONE DI CONTRIBUTI VOLONTARI A FAVORE DI ORGANISMI DELLE NAZIONI UNITE OPERANTI NEL SETTORE DEL DISARMO, O DI ALTRI ENTI ITALIANI E STRANIERI, PER STUDI, CONVEGNI O ALTRE INIZIATIVE NEL SETTORE DEL DISARMO		

SEGUE : ALLEGATO D/1

	COMPETENZA	CASSA
	(MILIONI DI LIRE)	
PROMOSSI O COMUNQUE PATROCINATI DALLE NAZIONI UNITE		
TITOLO I - SPESE CORRENTI		
CATEGORIA V - TRASFERIMENTI	210	210
CATEGORIA IX - SOMME NON ATTRIBUIBILI	-210	-210
TOTALE TITOLO I	0	0
TOTALE LEGGE	0	0
LEGGE N.119 DEL 1991		
PARTECIPAZIONE DELL'ITALIA ALL'INIZIATIVA EUROPEA EUREKA AUDIOVISIVO		
TITOLO I - SPESE CORRENTI		
CATEGORIA IV - ACQUISTO DI BENI E SERVIZI	1.150	1.150
CATEGORIA IX - SOMME NON ATTRIBUIBILI	-1.150	-1.150
TOTALE TITOLO I	0	0
TOTALE LEGGE	0	0
LEGGE N.120 DEL 1991		
NORME IN FAVORE DEI PRIVI DELLA VISTA PER L'AMMISSIONE AI CONCORSI NONCHE' ALLA CARRIERA DIRETTIVA NELLA PUBBLICA AMMINISTRAZIONE E NEGLI ENTI PUBBLICI, PER IL PENSIONAMENTO, PER L'ASSEGNAZIONE DI SEDE E LA MOBILITA' DEL PERSONALE DIRETTIVO E DOCENTE DELLA SCUOLA		
TITOLO I - SPESE CORRENTI		
CATEGORIA III - PERSONALE IN QUIESCENZA	600	600
CATEGORIA IX - SOMME NON ATTRIBUIBILI	-600	-600
TOTALE TITOLO I	0	0

SEGUE : ALLEGATO D/1

	COMPETENZA	CASSA
	(MILIONI DI LIRE)	
TOTALE LEGGE	0	0
LEGGI N. 125 DEL 1991		
AZIONI POSITIVE PER LA REALIZZAZIONE DELLA PARITA' UOMO-DONNA NEL LAVORO		
TITOLO I - SPESE CORRENTI		
CATEGORIA IV - ACQUISTO DI BENI E SERVIZI	1.000	1.000
CATEGORIA V - TRASFERIMENTI	9.000	9.000
CATEGORIA IX - SOMME NON ATTRIBUIBILI	-10.000	-10.000
TOTALE TITOLO I	0	0
TOTALE LEGGE	0	0
LEGGI N. 131 DEL 1991		
MODIFICA ALL'ARTICOLO 8 DELLA LEGGE 14 MARZO 1968, N. 273, IN MATERIA DI DURATA DEI CORSI DI LAUREA IN CHIMICA E TECNOLOGIE FARMACEUTICHE E IN VETERINARIA DELL'ACCADEMIA DI SANITA' MILITARE INTERFORZE		
TITOLO I - SPESE CORRENTI		
CATEGORIA II - PERSONALE IN ATTIVITA' DI SERVIZIO	6	6
CATEGORIA IX - SOMME NON ATTRIBUIBILI	-6	-6
TOTALE TITOLO I	0	0
TOTALE LEGGE	0	0
LEGGI N. 158 DEL 1991		
DIFFERIMENTO DI TERMINI PREVISTI DA DISPOSIZIONI LEGISLATIVE		

SEGUE : ALLEGATO D/1

	COMPETENZA	CASSA
	(MILIONI DI LIRE)	
TITOLO I - SPESE CORRENTI		
CATEGORIA IV - ACQUISTO DI BENI E SERVIZI	2.900	2.900
CATEGORIA IX - SOMME NON ATTRIBUIBILI	-2.900	-2.900
TOTALE TITOLO I	0	0
TOTALE LEGGE	0	0
LEGGE N.161 DEL 1991		
ADEGUAMENTO DEL CONTRIBUTO DELL'ASSOCIAZIONE VILLA VIGONI DIMENAGGIO		
TITOLO I - SPESE CORRENTI		
CATEGORIA V - TRASFERIMENTI	150	150
CATEGORIA IX - SOMME NON ATTRIBUIBILI	-150	-150
TOTALE TITOLO I	0	0
TOTALE LEGGE	0	0
LEGGE N.169 DEL 1991		
DISPOSIZIONI URGENTI IN MATERIA DI SOSTEGNO DELL'OCCUPAZIONE		
TITOLO I - SPESE CORRENTI		
CATEGORIA II - PERSONALE IN ATTIVITA' DI SERVIZIO	50.000	50.000
CATEGORIA IX - SOMME NON ATTRIBUIBILI	-50.000	-50.000
TOTALE TITOLO I	0	0
TOTALE LEGGE	0	0
LEGGE N.181 DEL 1991		
DISPOSIZIONI PER IL RIFINANZIAMENTO DI INTERVENTI IN CAMPO ECONOMICO		

SEGUE : ALLEGATO D/1

	COMPETENZA	CASSA
	(MILIONI DI LIRE)	
TITOLO II - SPESE IN CONTO CAPITALE		
CATEGORIA XII - TRASFERIMENTI	362.300	212.300
TOTALE TITOLO II	362.300	212.300
TOTALE LEGGE	362.300	212.300
LEGGES N.186 DEL 1991		
ISTITUZIONE DEL COMITATO INTERMINISTERIALE PER LA PROGRAMMAZIONE ECONOMICA NEL TRASPORTO (CIPET)		
TITOLO I - SPESE CORRENTI		
CATEGORIA IV - ACQUISTO DI BENI E SERVIZI	2.000	2.000
CATEGORIA IX - SOMME NON ATTRIBUIBILI	-2.000	-2.000
TOTALE TITOLO I	0	0
TOTALE LEGGE	0	0
LEGGES N.193 DEL 1991		
PROVVIDENZE PER I RESTAURI DEL DUOMO DI ORVIETO E A FAVORE DELL'OPERA DEL DUOMO DI ORVIETO		
TITOLO I - SPESE CORRENTI		
CATEGORIA V - TRASFERIMENTI	494	494
TOTALE TITOLO I	494	494
TITOLO II - SPESE IN CONTO CAPITALE		
CATEGORIA XII - TRASFERIMENTI	-494	-494
TOTALE TITOLO II	-494	-494
TOTALE LEGGE	0	0

SEGUE : ALLEGATO D/1

COMPETENZA	CASSA
(MILIONI DI LIRE)	

## LEGGE N.194 DEL 1991

INTERVENTI DI COMPLETAMENTO DELLE OPERE DI  
STABILIZZAZIONE DEL DUOMO DI COMO

## TITOLO II - SPESE IN CONTO CAPITALE

CATEGORIA XII - TRASFERIMENTI	3.000	1.000
CATEGORIA XVI - SOMME NON ATTRIBUIBILI	-3.000	-1.000
TOTALE TITOLO II	0	0
TOTALE LEGGE	0	0

## LEGGE N.195 DEL 1991

PROVVEDIMENTI IN FAVORE DELLE POPOLAZIONI  
DELLE PROVINCE DI SIRACUSA, CATANIA E RAGUSA  
COLPITE DAL TERREMOTO NEL DICEMBRE 1990 ED  
ALTRE DISPOSIZIONI IN FAVORE DELLE ZONE  
DANNEGGIATE DA ECCEZIONALI AVVERSITA'  
ATMOSFERICHE DAL GIUGNO 1990 AL GENNAIO 1991

## TITOLO I - SPESE CORRENTI

CATEGORIA IV - ACQUISTO DI BENI E SERVIZI	1.000	0
TOTALE TITOLO I	1.000	0

## TITOLO II - SPESE IN CONTO CAPITALE

CATEGORIA X - BENI ED OPERE IMMOBILIARI A CARICO DIRETTO DELLO STATO	22.000	10.000
CATEGORIA XVI - SOMME NON ATTRIBUIBILI	-23.000	-10.000
TOTALE TITOLO II	-1.000	0
TOTALE LEGGE	0	0

## LEGGE N.199 DEL 1991

RIORDINO E RIVALUTAZIONE DEGLI ASSEGNI  
STRAORDINARI ANNESSI ALLE DECORAZIONI AL



SEGUE : ALLEGATO D/1

	COMPETENZA	CASSA
	(MILIONI DI LIRE)	
VALOR MILITARE		
TITOLO I - SPESE CORRENTI		
CATEGORIA V - TRASFERIMENTI	10.326	10.326
CATEGORIA IX - SOMME NON ATTRIBUIBILI	-10.326	-10.326
TOTALE TITOLO I	0	0
TOTALE LEGGE	0	0
LEGGE N.201 DEL 1991		
DIFFERIMENTO AL 31 DICEMBRE 1991 DELLE DISPOSIZIONI DI CUI ALLA LEGGE 8 NOVEMBRE 1986, N. 752 (LEGGI PLURIENNALE PER L'ATTUAZIONE DI INTERVENTI PROGRAMMATI IN AGRICOLTURA)		
TITOLO I - SPESE CORRENTI		
CATEGORIA II - PERSONALE IN ATTIVITA' DI SERVIZIO	5.860	4.960
CATEGORIA IV - ACQUISTO DI BENI E SERVIZI	12.300	5.250
CATEGORIA V - TRASFERIMENTI	72.030	44.250
TOTALE TITOLO I	90.190	54.460
TITOLO II - SPESE IN CONTO CAPITALE		
CATEGORIA X - BENI ED OPERE IMMOBILIARI A CARICO DIRETTO DELLO STATO	242.840	73.000
CATEGORIA XII - TRASFERIMENTI	642.470	207.200
CATEGORIA XIV - CONCESSIONE DI CREDITI ED ANTICIPAZIONI PER FINALITA' PRODUTTIVE	64.500	64.500
CATEGORIA XVI - SOMME NON ATTRIBUIBILI	-1.040.000	-399.160
TOTALE TITOLO II	-90.190	-54.460
TOTALE LEGGE	0	0

SEGUE : ALLEGATO D/1

COMPETENZA	CASSA
(MILIONI DI LIRE)	

## LEGGE N.202 DEL 1991

## PROVVEDIMENTI URGENTI PER LA FINANZA PUBBLICA

## TITOLO I - SPESE CORRENTI

CATEGORIA IV - ACQUISTO DI BENI E SERVIZI	1.000	1.000
CATEGORIA IX - SOMME NON ATTRIBUIBILI	-1.000	-1.000
TOTALE TITOLO I	0	0
TOTALE LEGGE	0	0

## LEGGE N.207 DEL 1991

## PARTECIPAZIONE DELL'ITALIA ALLA RICOSTITUZIONE DELLE RISORSE DEL FONDO INTERNAZIONALE PER LO SVILUPPO AGRICOLO

## TITOLO II - SPESE IN CONTO CAPITALE

CATEGORIA XIII - PARTECIPAZIONI AZIONARIE E CONFERIMENTI	34.510	34.510
CATEGORIA XVI - SOMME NON ATTRIBUIBILI	-17.255	-17.255
TOTALE TITOLO II	17.255	17.255
TOTALE LEGGE	17.255	17.255

## LEGGE N.213 DEL 1991

## CONTRIBUTO STRAORDINARIO DELLO STATO ALL'ACCADEMIA DELLA CRUSCA

## TITOLO I - SPESE CORRENTI

CATEGORIA V - TRASFERIMENTI	1.000	1.000
CATEGORIA IX - SOMME NON ATTRIBUIBILI	-1.000	-1.000
TOTALE TITOLO I	0	0

SEGUE : ALLEGATO D/1

	COMPETENZA	CASSA
	(MILIONI DI LIRE)	
TITOLO II - SPESE IN CONTO CAPITALE		
CATEGORIA XII - TRASFERIMENTI	1.000	1.000
CATEGORIA XVI - SOMME NON ATTRIBUIBILI	-1.000	-1.000
TOTALE TITOLO II	0	0
TOTALE LEGGE	0	0
LEGGES N.216 DEL 1991		
PRIMI INTERVENTI IN FAVORE DEI MINORI SOGGETTI A RISCHIO DI COINVOLGIMENTO IN ATTIVITA' CRIMINOSE		
TITOLO I - SPESE CORRENTI		
CATEGORIA V - TRASFERIMENTI	35.000	35.000
CATEGORIA IX - SOMME NON ATTRIBUIBILI	-35.000	-35.000
TOTALE TITOLO I	0	0
TOTALE LEGGE	0	0
LEGGES N.233 DEL 1991		
FINANZIAMENTI PER IL RESTAURO ED IL RECUPERO DELLE VILLE VENETE		
TITOLO II - SPESE IN CONTO CAPITALE		
CATEGORIA XII - TRASFERIMENTI	15.000	15.000
CATEGORIA XVI - SOMME NON ATTRIBUIBILI	-15.000	-15.000
TOTALE TITOLO II	0	0
TOTALE LEGGE	0	0
LEGGES N.234 DEL 1991		
CONTRIBUTI PER LE CELEBRAZIONI DEL CINQUECENTENARIO DI PIERODELLA FRANCESCA E		

SEGUE : ALLEGATO D/1

COMPETENZA	CASSA
(MILIONI DI LIRE)	

DI LORENZO IL MAGNIFICO, PER  
ISTITUTIMUSICALI E ACCADEMIE DI BELLE ARTI,  
NONCHE' PER LA CATALOGAZIONE DI ARCHIVI DI  
NOTEVOLE INTERESSE STORICO

## TITOLO I - SPESE CORRENTI

CATEGORIA V - TRASFERIMENTI	7.900	7.900
CATEGORIA IX - SOMME NON ATTRIBUIBILI	-7.900	-7.900
TOTALE TITOLO I	0	0
TOTALE LEGGE	0	0

## LEGGE N.243 DEL 1991

UNIVERSITA' NON STATALI LEGALMENTE  
RICONOSCIUTE

## TITOLO I - SPESE CORRENTI

CATEGORIA V - TRASFERIMENTI	87.000	87.000
CATEGORIA IX - SOMME NON ATTRIBUIBILI	-87.000	-87.000
TOTALE TITOLO I	0	0
TOTALE LEGGE	0	0

## LEGGE N.245 DEL 1991

NUOVA DISCIPLINA PER L'INQUADRAMENTO DEL  
PERSONALE GIA' DIPENDENTE DELL'ENTE ZOLFI  
ITALIANI

## TITOLO I - SPESE CORRENTI

CATEGORIA II - PERSONALE IN ATTIVITA' DI SERVIZIO	275	275
CATEGORIA IX - SOMME NON ATTRIBUIBILI	-275	-275
TOTALE TITOLO I	0	0

SEGUE : ALLEGATO D/1

	COMPETENZA	CASSA
	(MILIONI DI LIRE)	
TOTALE LEGGE	0	0
LEGGI N. 250 DEL 1991		
CONTRIBUTO DELLO STATO A FAVORE DELLE ASSOCIAZIONI COMBATTENTISTICHE		
TITOLO I - SPESE CORRENTI		
CATEGORIA V - TRASFERIMENTI	5.000	5.000
CATEGORIA IX - SOMME NON ATTRIBUIBILI	-5.000	-5.000
TOTALE TITOLO I	0	0
TOTALE LEGGE	0	0
LEGGI N. 255 DEL 1991		
POTENZIAMENTO DEGLI ORGANICI DEL PERSONALE MILITARE DELLE CAPITANERIE DI PORTO		
TITOLO I - SPESE CORRENTI		
CATEGORIA II - PERSONALE IN ATTIVITA' DI SERVIZIO	317	0
CATEGORIA IV - ACQUISTO DI BENI E SERVIZI	95	0
CATEGORIA IX - SOMME NON ATTRIBUIBILI	-412	0
TOTALE TITOLO I	0	0
TOTALE LEGGE	0	0
LEGGI N. 260 DEL 1991		
RATIFICA DELLA CONVENZIONE DI SICUREZZA SOCIALE FRA LA REPUBBLICA ITALIANA E LA REPUBBLICA DEL VENEZUELA, FIRMATA IL 7.6.88 A ROMA		
TITOLO I - SPESE CORRENTI		
CATEGORIA IV - ACQUISTO DI BENI E SERVIZI	11	0

SEGUE : ALLEGATO D/1

	COMPETENZA	CASSA
	(MILIONI DI LIRE)	
CATEGORIA V - TRASFERIMENTI	6.400	0
CATEGORIA IX - SOMME NON ATTRIBUIBILI	-6.411	0
TOTALE TITOLO I	0	0
TOTALE LEGGE	0	0
LEGGE N.261 DEL 1991		
NORME CONCERNENTI MISURA E DISCIPLINA DEI TRATTAMENTI PENSIONISTICI DI GUERRA		
TITOLO I - SPESE CORRENTI		
CATEGORIA V - TRASFERIMENTI	40.000	40.000
CATEGORIA IX - SOMME NON ATTRIBUIBILI	-26.000	-26.000
TOTALE TITOLO I	14.000	14.000
TITOLO II - SPESE IN CONTO CAPITALE		
CATEGORIA XII - TRASFERIMENTI	-14.000	-14.000
TOTALE TITOLO II	-14.000	-14.000
TOTALE LEGGE	0	0
LEGGE N.266 DEL 1991		
LEGGE QUADRO SUL VOLONTARIATO		
TITOLO I - SPESE CORRENTI		
CATEGORIA IV - ACQUISTO DI BENI E SERVIZI	1.350	0
CATEGORIA V - TRASFERIMENTI	650	0
CATEGORIA IX - SOMME NON ATTRIBUIBILI	-2.000	0
TOTALE TITOLO I	0	0
TOTALE LEGGE	0	0

SEGUE : ALLEGATO D/1

COMPETENZA	CASSA
(MILIONI DI LIRE)	

## LEGGE N.267 DEL 1991

ATTUAZIONE DEL TERZO PIANO NAZIONALE DELLA  
PESCA MARITTIMA EMISURE IN MATERIA DI  
CREDITO PESCHERECCIO, NONCHE' DI  
RICONVERSIONE DELLE UNITA' ADIBITE ALLA  
PESCA CON RETI DA POSTA DERIVANTE

## TITOLO I - SPESE CORRENTI

CATEGORIA IV - ACQUISTO DI BENI E SERVIZI	890	40
TOTALE TITOLO I	890	40

## TITOLO II - SPESE IN CONTO CAPITALE

CATEGORIA XII - TRASFERIMENTI	99.110	7.220
CATEGORIA XVI - SOMME NON ATTRIBUIBILI	-100.000	-7.260
TOTALE TITOLO II	-890	-40

TOTALE LEGGE	0	0
--------------	---	---

## LEGGE N.278 DEL 1991

MODIFICHE ED INTEGRAZIONI ALLE LEGGI 25  
FEBBRAIO 1987, N.67, E 7 AGOSTO 1990, N.250,  
CONTENENTI PROVVIDENZE A FAVORE  
DELLAEDITORIA

## TITOLO I - SPESE CORRENTI

CATEGORIA V - TRASFERIMENTI	23.000	23.000
CATEGORIA IX - SOMME NON ATTRIBUIBILI	-23.000	-23.000
TOTALE TITOLO I	0	0

TOTALE LEGGE	0	0
--------------	---	---

## LEGGE N.281 DEL 1991

LEGGE QUADRO IN MATERIA DI ANIMALI DI  
AFFEZIONE E PREVENZIONE DEL RANDAGISMO

SEGUE : ALLEGATO D/1

	COMPETENZA	CASSA
	(MILIONI DI LIRE)	
TITOLO I - SPESE CORRENTI		
CATEGORIA V - TRASFERIMENTI	1.000	1.000
CATEGORIA IX - SOMME NON ATTRIBUIBILI	-1.000	-1.000
TOTALE TITOLO I	0	0
TOTALE LEGGE	0	0
LEGGE N.282 DEL 1991		
RIFORMA DELL'ENEA		
TITOLO II - SPESE IN CONTO CAPITALE		
CATEGORIA XII - TRASFERIMENTI	500.000	500.000
CATEGORIA XVI - SOMME NON ATTRIBUIBILI	-500.000	-500.000
TOTALE TITOLO II	0	0
TOTALE LEGGE	0	0
LEGGE N.284 DEL 1991		
LIBERALIZZAZIONE DEI PREZZI DEL SETTORE TURISTICO E INTERVENTI DI SOSTEGNO ALLE IMPRESE TURISTICHE		
TITOLO I - SPESE CORRENTI		
CATEGORIA IV - ACQUISTO DI BENI E SERVIZI	8.000	8.000
TOTALE TITOLO I	8.000	8.000
TITOLO II - SPESE IN CONTO CAPITALE		
CATEGORIA XII - TRASFERIMENTI	42.000	42.000
CATEGORIA XVI - SOMME NON ATTRIBUIBILI	-50.000	-50.000
TOTALE TITOLO II	-8.000	-8.000
TOTALE LEGGE	0	0



SEGUE : ALLEGATO D/1

	COMPETENZA	CASSA
	(MILIONI DI LIRE)	
LEGGE N.317 DEL 1991		
INTERVENTI PER L'INNOVAZIONE E LO SVILUPPO DELLE PICCOLE IMPRESE		
TITOLO I - SPESE CORRENTI		
CATEGORIA IV - ACQUISTO DI BENI E SERVIZI	650	0
CATEGORIA IX - SOMME NON ATTRIBUIBILI	-650	0
TOTALE TITOLO I	0	0
TITOLO II - SPESE IN CONTO CAPITALE		
CATEGORIA XII - TRASFERIMENTI	133.000	0
CATEGORIA XIII - PARTECIPAZIONI AZIONARIE E CONFERIMENTI	17.000	0
CATEGORIA XVI - SOMME NON ATTRIBUIBILI	-150.000	0
TOTALE TITOLO II	0	0
TOTALE LEGGE	0	0

LEGGE N.321 DEL 1991

INTERVENTI STRAORDINARI PER LA FUNZIONALITA' DEGLI UFFICI GIUDIZIARI E PER IL PERSONALE DELL'AMMINISTRAZIONE DELLA GIUSTIZIA

TITOLO I - SPESE CORRENTI

CATEGORIA II - PERSONALE IN ATTIVITA' DI SERVIZIO	73.336	73.336
CATEGORIA IV - ACQUISTO DI BENI E SERVIZI	20.000	0
CATEGORIA IX - SOMME NON ATTRIBUIBILI	-93.336	-73.336
TOTALE TITOLO I	0	0
TOTALE LEGGE	0	0

SEGUE : ALLEGATO D/1

COMPETENZA	CASSA
(MILIONI DI LIRE)	

## LEGGE N.325 DEL 1991

RATIFICA ED ESECUZIONE DELL'ACCORDO  
 INTERNAZIONALE SULLA JUTA E SUI PRODOTTI DI  
 JUTA, CON ANNESSI, FATTO A GINEVRA IL 3  
 NOVEMBRE 1989

## TITOLO I - SPESE CORRENTI

CATEGORIA V - TRASFERIMENTI	12	12
CATEGORIA IX - SOMME NON ATTRIBUIBILI	-12	-12
TOTALE TITOLO I	0	0
TOTALE LEGGE	0	0

## LEGGE N.329 DEL 1991

RATIFICA ED ESECUZIONE DELL' ACCORDO TRA IL  
 GOVERNO DELLA REPUBBLICA ITALIANA ED IL  
 GOVERNO DELL'UNIONE DELLE REPUBBLICHE  
 SOCIALISTE PER L'ATTUAZIONE DI SCAMBI  
 GIOVANILI, FATTO A ROMA IL 30 NOVEMBRE 1989

## TITOLO I - SPESE CORRENTI

CATEGORIA V - TRASFERIMENTI	359	359
CATEGORIA IX - SOMME NON ATTRIBUIBILI	-359	-359
TOTALE TITOLO I	0	0
TOTALE LEGGE	0	0

## LEGGE N.334 DEL 1991

INTERVENTI STRAORDINARI A FAVORE DEGLI ENTI  
 AUTONOMI TEATRO COMUNALE DELL'OPERA DI  
 GENOVA, TEATRO REGIO DI TORINO, TEATRO  
 DELL'OPERA DI ROMA E TEATRO LA FENICE DI  
 VENEZIA

## TITOLO I - SPESE CORRENTI

CATEGORIA V - TRASFERIMENTI	40.000	40.000
-----------------------------	--------	--------

SEGUE : ALLEGATO D/1

	COMPETENZA	CASSA
	(MILIONI DI LIRE)	
CATEGORIA IX - SOMME NON ATTRIBUIBILI	-40.000	-40.000
TOTALE TITOLO I	0	0
TOTALE LEGGE	0	0
LEGGE N.337 DEL 1991		
DISPOSIZIONI A FAVORE DEI CONNAZIONALI COINVOLTI DALLA CRISI DEL GOLFO PERSICO		
TITOLO I - SPESE CORRENTI		
CATEGORIA V - TRASFERIMENTI	1.512	0
CATEGORIA IX - SOMME NON ATTRIBUIBILI	-1.512	0
TOTALE TITOLO I	0	0
TOTALE LEGGE	0	0
LEGGE N.344 DEL 1991		
PROVVEDIMENTI IN FAVORE DEI PROFUGHI ITALIANI		
TITOLO I - SPESE CORRENTI		
CATEGORIA II - PERSONALE IN ATTIVITA' DI SERVIZIO	-4.300	0
CATEGORIA V - TRASFERIMENTI	4.300	0
TOTALE TITOLO I	0	0
TOTALE LEGGE	0	0
LEGGE N.358 DEL 1991		
NORME PER LA RISTRUTTURAZIONE DEL MINISTERO DELLE FINANZE		
TITOLO I - SPESE CORRENTI		

SEGUE : ALLEGATO D/1

	COMPETENZA	CASSA
	(MILIONI DI LIRE)	
CATEGORIA II - PERSONALE IN ATTIVITA' DI SERVIZIO	884	884
CATEGORIA V - TRASFERIMENTI	12.000	0
CATEGORIA IX - SOMME NON ATTRIBUIBILI	-62.884	-884
TOTALE TITOLO I	-50.000	0
TITOLO II - SPESE IN CONTO CAPITALE		
CATEGORIA X - BENI ED OPERE IMMOBILIARI A CARICO DIRETTO DELLO STATO	50.000	0
TOTALE TITOLO II	50.000	0
TOTALE LEGGE	0	0

LEGGE N.366 DEL 1991

DISPOSIZIONI PER L'ASSESTAMENTO DEL BILANCIO DELLO STATO E DEI BILANCI DELLE AZIENDE AUTONOME PER L'ANNO FINANZIARIO 1991

TITOLO I - SPESE CORRENTI

CATEGORIA I - SERVIZI DEGLI ORGANI COSTITUZIONALI	89.000	89.000
CATEGORIA II - PERSONALE IN ATTIVITA' DI SERVIZIO	548.835	3.911.449
CATEGORIA III - PERSONALE IN QUIESCENZA	575.830	677.001
CATEGORIA IV - ACQUISTO DI BENI E SERVIZI	542.007	2.335.598
CATEGORIA V - TRASFERIMENTI	-62.125	8.631.028
CATEGORIA VI - INTERESSI	-1.038.982	-769.419
CATEGORIA VII - POSTE CORRETTIVE E COMPENSATIVE DELLE ENTRATE	651.096	894.062
CATEGORIA VIII - AMMORTAMENTI	0	431.308
CATEGORIA IX - SOMME NON ATTRIBUIBILI	-834.093	-651.735
TOTALE TITOLO I	471.568	15.548.292

SEGUE : ALLEGATO D/1

	COMPETENZA	CASSA
	(MILIONI DI LIRE)	
<b>TITOLO II - SPESE IN CONTO CAPITALE</b>		
CATEGORIA X - BENI ED OPERE IMMOBILIARI A CARICO DIRETTO DELLO STATO	169.192	1.089.751
CATEGORIA XI - BENI MOBILI, MACCHINE ED ATTREZZATURE TECNICO-SCIENTIFICHE A CARICO DIRETTO DELLO STATO	18.000	289.557
CATEGORIA XII - TRASFERIMENTI	-505.056	9.423.726
CATEGORIA XIII - PARTECIPAZIONI AZIONARIE E CONFERIMENTI	2.076	-231.729
CATEGORIA XIV - CONCESSIONE DI CREDITI ED ANTICIPAZIONI PER FINALITA' PRODUTTIVE	0	130.002
CATEGORIA XV - CONCESSIONE DI CREDITI ED ANTICIPAZIONI PER FINALITA' NON PRODUTTIVE	14.000	493.787
CATEGORIA XVI - SOMME NON ATTRIBUIBILI	-2.857.600	-2.465.600
TOTALE TITOLO II	-3.159.388	8.729.494
<b>TITOLO III - RIMBORSO DI PRESTITI</b>		
RIMBORSO DI PRESTITI	-935.000	-687.682
TOTALE TITOLO III	-935.000	-687.682
TOTALE LEGGE	-3.622.820	23.590.104
<b>LEGGE N. 374 DEL 1991</b>		
<b>ISTITUZIONE DEL GIUDICE DI PACE</b>		
<b>TITOLO I - SPESE CORRENTI</b>		
CATEGORIA IV - ACQUISTO DI BENI E SERVIZI	30.000	0
CATEGORIA V - TRASFERIMENTI	30.000	0
CATEGORIA IX - SOMME NON ATTRIBUIBILI	-60.000	0
TOTALE TITOLO I	0	0
TOTALE LEGGE	0	0

SEGUE : ALLEGATO D/1

COMPETENZA	CASSA
(MILIONI DI LIRE)	

## LEGGE N.378 DEL 1991

## MODIFICHE ALL'ORDINAMENTO DEL MINISTERO DEL TESORO

## TITOLO I - SPESE CORRENTI

CATEGORIA II - PERSONALE IN ATTIVITA' DI SERVIZIO	370	370
CATEGORIA IX - SOMME NON ATTRIBUIBILI	-370	-370
TOTALE TITOLO I	0	0
TOTALE LEGGE	0	0

## LEGGE N.380 DEL 1991

## NORME SUI PROGRAMMI NAZIONALI DI RICERCA SCIENTIFICA E TECNOLOGICA IN ANTARTIDE

## TITOLO I - SPESE CORRENTI

CATEGORIA IV - ACQUISTO DI BENI E SERVIZI	100	0
TOTALE TITOLO I	100	0

## TITOLO II - SPESE IN CONTO CAPITALE

CATEGORIA XII - TRASFERIMENTI	49.900	0
CATEGORIA XVI - SOMME NON ATTRIBUIBILI	-50.000	0
TOTALE TITOLO II	-100	0
TOTALE LEGGE	0	0

## LEGGE N.382 DEL 1991

## PARTECIPAZIONE DELL'ITALIA ALL'AUMENTO GENERALE DEL CAPITALE DELLA BANCA DI SVILUPPO DEI CARAIBI

## TITOLO II - SPESE IN CONTO CAPITALE

SEGUE : ALLEGATO D/1

	COMPETENZA	CASSA
	(MILIONI DI LIRE)	
CATEGORIA XIII - PARTECIPAZIONI AZIONARIE E CONFERIMENTI	1.140	0
CATEGORIA XVI - SOMME NON ATTRIBUIBILI	-1.140	0
TOTALE TITOLO II	0	0
TOTALE LEGGE	0	0
LEGGE N.384 DEL 1991		
MODIFICHE ALLA LEGGE 23 DICEMBRE 1980, N. 930, RECANTE NORME SUI SERVIZI ANTINCENDI NEGLI AEROPORTI		
TITOLO II - SPESE IN CONTO CAPITALE		
CATEGORIA X - BENI ED OPERE IMMOBILIARI A CARICO DIRETTO DELLO STATO	4.000	0
CATEGORIA XVI - SOMME NON ATTRIBUIBILI	-4.000	0
TOTALE TITOLO II	0	0
TOTALE LEGGE	0	0
LEGGE N.390 DEL 1991		
NORME SUL DIRITTO AGLI STUDI UNIVERSITARI		
TITOLO I - SPESE CORRENTI		
CATEGORIA V - TRASFERIMENTI	50.000	0
CATEGORIA IX - SOMME NON ATTRIBUIBILI	-50.000	0
TOTALE TITOLO I	0	0
TOTALE LEGGE	0	0
LEGGE N.394 DEL 1991		
LEGGE QUADRO SULLE AREE PROTETTE		

SEGUE : ALLEGATO D/1

	COMPETENZA	CASSA
	(MILIONI DI LIRE)	
TITOLO I - SPESE CORRENTI		
CATEGORIA II - PERSONALE IN ATTIVITA' DI SERVIZIO	100	0
CATEGORIA IV - ACQUISTO DI BENI E SERVIZI	27.800	0
CATEGORIA V - TRASFERIMENTI	26.000	0
CATEGORIA IX - SOMME NON ATTRIBUIBILI	-53.900	0
TOTALE TITOLO I	0	0
TITOLO II - SPESE IN CONTO CAPITALE		
CATEGORIA XII - TRASFERIMENTI	20.000	0
CATEGORIA XVI - SOMME NON ATTRIBUIBILI	-20.000	0
TOTALE TITOLO II	0	0
TOTALE LEGGE	0	0

## LEGGE N.403 DEL 1991

RATIFICA ED ESECUZIONE DEL TRATTATO SULLE FORZE ARMATE CONVENZIONALI IN EUROPA, ADOTTATO A PARIGI IL 19 NOVEMBRE 1990, NONCHE' DELLE DICHIARAZIONI DEI VENTIDUE STATI PARTE EMESSE ALLA CONFERENZA STRAORDINARIA DEL 14 GIUGNO 1991

## TITOLO I - SPESE CORRENTI

CATEGORIA IV - ACQUISTO DI BENI E SERVIZI	4.000	0
CATEGORIA IX - SOMME NON ATTRIBUIBILI	-4.000	0
TOTALE TITOLO I	0	0
TOTALE LEGGE	0	0

## LEGGE N.410 DEL 1991

DISPOSIZIONI URGENTI PER IL COORDINAMENTO DELLE ATTIVITA' INFORMATIVE E INVESTIGATIVE NELLA LOTTA CONTRO LA CRIMINALITA'



SEGUE : ALLEGATO D/1

	COMPETENZA	CASSA
	(MILIONI DI LIRE)	
ORGANIZZATA		
TITOLO I - SPESE CORRENTI		
CATEGORIA II - PERSONALE IN ATTIVITA' DI SERVIZIO	547	0
CATEGORIA IV - ACQUISTO DI BENI E SERVIZI	-547	0
TOTALE TITOLO I	0	0
TOTALE LEGGE	0	0
DECRETO LEGGE N.6 DEL 1991		
DISPOSIZIONI URGENTI IN FAVORE DEGLI ENTI LOCALI PER IL 1991		
TITOLO I - SPESE CORRENTI		
CATEGORIA V - TRASFERIMENTI	23.410.425	23.410.425
CATEGORIA IX - SOMME NON ATTRIBUIBILI	-23.410.425	-23.410.425
TOTALE TITOLO I	0	0
TITOLO II - SPESE IN CONTO CAPITALE		
CATEGORIA XII - TRASFERIMENTI	100.000	100.000
CATEGORIA XVI - SOMME NON ATTRIBUIBILI	-100.000	-100.000
TOTALE TITOLO II	0	0
TOTALE LEGGE	0	0
DECRETO LEGGE N.17 DEL 1991		
ULTERIORI PROVVEDIMENTI URGENTI IN ORDINE ALLA SITUAZIONE DETERMINATASI NELL'AREA DEL GOLFO PERSICO.		
TITOLO I - SPESE CORRENTI		
CATEGORIA II - PERSONALE IN ATTIVITA' DI SERVIZIO	45.200	45.200

SEGUE : ALLEGATO D/1

	COMPETENZA	CASSA
	(MILIONI DI LIRE)	
CATEGORIA IV - ACQUISTO DI BENI E SERVIZI	196.662	196.662
TOTALE TITOLO I	241.862	241.862
TOTALE LEGGE	241.862	241.862
DECRETO LEGGE N.24 DEL 1991		
DISPOSIZIONI URGENTI IN MATERIA DI TRASPORTI LOCALI		
TITOLO I - SPESE CORRENTI		
CATEGORIA V - TRASFERIMENTI	430.000	430.000
CATEGORIA IX - SOMME NON ATTRIBUIBILI	-430.000	-430.000
TOTALE TITOLO I	0	0
TOTALE LEGGE	0	0
DECRETO LEGGE N.29 DEL 1991		
DISPOSIZIONI URGENTI IN MATERIA DI SOSTEGNO DELLA OCCUPAZIONE		
TITOLO I - SPESE CORRENTI		
CATEGORIA IV - ACQUISTO DI BENI E SERVIZI	10.000	10.000
CATEGORIA V - TRASFERIMENTI	-20.000	-20.000
TOTALE TITOLO I	-10.000	-10.000
TITOLO II - SPESE IN CONTO CAPITALE		
CATEGORIA XI - BENI MOBILI, MACCHINE ED ATTREZZATURE TECNICO-SCIENTIFICHE A CARICO DIRETTO DELLO STATO	10.000	10.000
TOTALE TITOLO II	10.000	10.000
TOTALE LEGGE	0	0

SEGUE : ALLEGATO D/1

	COMPETENZA	CASSA
	(MILIONI DI LIRE)	
DECRETO LEGGE N.75 DEL 1991		
INTERVENTI URGENTI PER L'EDILIZIA SCOLASTICA E UNIVERSITARIAE PER L'ARREDAMENTO SCOLASTICO		
TITOLO I - SPESE CORRENTI		
CATEGORIA IV - ACQUISTO DI BENI E SERVIZI	5.000	5.000
CATEGORIA IX - SOMME NON ATTRIBUIBILI	-5.000	-5.000
TOTALE TITOLO I	0	0
TITOLO II - SPESE IN CONTO CAPITALE		
CATEGORIA XII - TRASFERIMENTI	10.000	10.000
CATEGORIA XVI - SOMME NON ATTRIBUIBILI	-10.000	-10.000
TOTALE TITOLO II	0	0
TOTALE LEGGE	0	0

DECRETO LEGGE N.134 DEL 1991

INTERVENTI URGENTI PER VENEZIA E CHIOGGIA E  
PER ROMA CAPITALE, NONCH MISURE URGENTI  
DESTINATE AD ALTRE AREE DEL TERRITORIO  
NAZIONALE

TITOLO I - SPESE CORRENTI

CATEGORIA II - PERSONALE IN ATTIVITA' DI SERVIZIO	1.500	1.500
CATEGORIA IX - SOMME NON ATTRIBUIBILI	-1.500	-1.500
TOTALE TITOLO I	0	0
TOTALE LEGGE	0	0

DECRETO LEGGE N.142 DEL 1991

PROVVEDIMENTI IN FAVORE DELLE POPOLAZIONI  
DELLE PROVINCE DI SIRACUSA, CATANIA E RAGUSA  
COLPITE DAL TERREMOTO NEL DICEMBRE 1990 ED

SEGUE : ALLEGATO D/1

	COMPETENZA	CASSA
	(MILIONI DI LIRE)	
ALTRE DISPOSIZIONI IN FAVORE DELLE ZONE DANNEGGIATE DA ECCEZIONALI AVVERSITA' ATMOSFERICHE DAL GIUGNO 1990 AL GENNAIO 1991		
TITOLO II - SPESE IN CONTO CAPITALE		
CATEGORIA XII - TRASFERIMENTI	10.000	10.000
CATEGORIA XV - CONCESSIONE DI CREDITI ED ANTICIPAZIONI PER FINALITA' NON PRODUTTIVE	585.000	585.000
CATEGORIA XVI - SOMME NON ATTRIBUIBILI	-595.000	-595.000
TOTALE TITOLO II	0	0
TOTALE LEGGE	0	0
DECRETO LEGGE N.151 DEL 1991		
PROVVEDIMENTI URGENTI PER LA FINANZA PUBBLICA		
TITOLO II - SPESE IN CONTO CAPITALE		
CATEGORIA XII - TRASFERIMENTI	100.000	100.000
CATEGORIA XVI - SOMME NON ATTRIBUIBILI	-100.000	-100.000
TOTALE TITOLO II	0	0
TOTALE LEGGE	0	0
DECRETO LEGGE N.365 DEL 1991		
INTERVENTI URGENTI PER IL SISTEMA INFORMATIVO E PER LE STRUTTURE, LE ATTREZZATURE ED I SERVIZI DELL'AMMINISTRAZIONE DELLA GIUSTIZIA		
TITOLO I - SPESE CORRENTI		
CATEGORIA II - PERSONALE IN ATTIVITA' DI SERVIZIO	3.000	3.000
CATEGORIA IV - ACQUISTO DI BENI E SERVIZI	116.200	116.200

SEGUE : ALLEGATO D/1

	COMPETENZA	CASSA
	(MILIONI DI LIRE)	
CATEGORIA V - TRASFERIMENTI	10.000	10.000
CATEGORIA IX - SOMME NON ATTRIBUIBILI	-129.200	-129.200
TOTALE TITOLO I	0	0
TITOLO II - SPESE IN CONTO CAPITALE		
CATEGORIA X - BENI ED OPERE IMMOBILIARI A CARICO DIRETTO DELLO STATO	65.300	65.300
CATEGORIA XI - BENI MOBILI, MACCHINE ED ATTREZZATURE TECNICO-SCIENTIFICHE A CARICO DIRETTO DELLO STATO	55.500	55.500
CATEGORIA XVI - SOMME NON ATTRIBUIBILI	-120.800	-120.800
TOTALE TITOLO II	0	0
TOTALE LEGGE	0	0

DECRETO LEGGE N.417 DEL 1991

DISPOSIZIONI CONCERNENTI CRITERI DI APPLICAZIONE DELL'IMPOSTA SUL VALORE AGGIUNTO, DELLE TASSE PER I CONTRATTI DI TRASFERIMENTO DI TITOLI O VALORI E ALTRE DISPOSIZIONI TRIBUTARIE URGENTI

TITOLO I - SPESE CORRENTI,

CATEGORIA IV - ACQUISTO DI BENI E SERVIZI	130.000	130.000
CATEGORIA IX - SOMME NON ATTRIBUIBILI	-130.000	-130.000
TOTALE TITOLO I	0	0
TOTALE LEGGE	0	0

DECRETO PRESID. REPUBBL. N.171 DEL 1991

RECEPIMENTO DELLE NORME RISULTANTI DALLA DISCIPLINA PREVISTA DALL'ACCORDO PER IL TRIENNIO 1988-1990 CONCERNENTE IL PERSONALE DELLE ISTITUZIONI E DEGLI ENTI DI RICERCA E SPERIMENTAZIONE DI CUI ALL'ARTICOLO 9 DELLA LEGGE 9 MAGGIO 1989, N. 168

SEGUE : ALLEGATO D/1

	COMPETENZA	CASSA
	(MILIONI DI LIRE)	
TITOLO I - SPESE CORRENTI		
CATEGORIA II - PERSONALE IN ATTIVITA' DI SERVIZIO	707	470
CATEGORIA V - TRASFERIMENTI	5.730	0
CATEGORIA IX - SOMME NON ATTRIBUIBILI	-3.767	-470
TOTALE TITOLO I	2.670	0
TOTALE LEGGE	2.670	0
IN COMPLESSO	6.293.437	35.049.856

## SPESE - VARIAZIONI 1991 PER TITOLI, CATEGORIE E PROVVEDIMENTI

COMPETENZA	CASSA
(MILIONI DI LIRE)	

## TITOLO I - SPESE CORRENTI

CATEGORIA I - SERVIZI DEGLI ORGANI  
COSTITUZIONALI

## LEGGE N.372 DEL 1985

RIVALUTAZIONE DELL'ASSEGNO PERSONALE E DELLA  
DOTAZIONE DEL PRESIDENTE DELLA REPUBBLICA

244 244

TOTALE LEGGE 244 244

## LEGGE N.366 DEL 1991

DISPOSIZIONI PER L'ASSESTAMENTO DEL BILANCIO  
DELLO STATO E DEI BILANCI DELLE AZIENDE  
AUTONOME PER L'ANNO FINANZIARIO 1991

89.000 89.000

TOTALE LEGGE 89.000 89.000

TOTALE CATEGORIA I 89.244 89.244

CATEGORIA II - PERSONALE IN ATTIVITA' DI  
SERVIZIO

## REGIO DECRETO N.263 DEL 1928

DISPOSIZIONI LEGISLATIVE, AMMINISTRATIVE E  
DI CONTABILITA' DEI CORPI, ISTITUTI E  
STABILIMENTI MILITARI

ARTICOLO 020 3.471 2.656

TOTALE LEGGE 3.471 2.656

SEGUE : ALLEGATO D/2

	COMPETENZA	CASSA
	(MILIONI DI LIRE)	
LEGGE N.285 DEL 1977		
PROVVEDIMENTI PER L'OCCUPAZIONE GIOVANILE		
	218	218
TOTALE LEGGE	218	218
LEGGE N.385 DEL 1978		
ADEGUAMENTO DELLA DISCIPLINA DEI COMPENSI PER LAVORO STRAORDINARIO AI DIPENDENTI DELLO STATO		
	-34	-34
TOTALE LEGGE	-34	-34
LEGGE N.468 DEL 1978		
RIFORMA DI ALCUNE NORME DI CONTABILITA' GENERALE DELLO STATO IN MATERIA DI BILANCIO		
ARTICOLO 005	135.236	123.537
ARTICOLO 007	630.430	620.293
ARTICOLO 009	20.411	20.411
ARTICOLO 017	28.999	61.076
TOTALE LEGGE	815.076	825.317
LEGGE N.312 DEL 1980		
NUOVO ASSETTO RETRIBUTIVO-FUNZIONALE DEL PERSONALE CIVILE E MILITARE DELLO STATO		
ARTICOLO 024	32.480	32.480
TOTALE LEGGE	32.480	32.480
LEGGE N.183 DEL 1987		
COORDINAMENTO DELLE POLITICHE RIGUARDANTI L'APPARTENENZA DELL'ITALIA ALLE COMUNITA'		



SEGUE : ALLEGATO D/2

	COMPETENZA	CASSA
	(MILIONI DI LIRE)	
EUROPEE ED ADEGUAMENTO DELL'ORDINAMENTO INTERNO AGLI ATTI NORMATIVI COMUNITARI	160	160
TOTALE LEGGE	160	160
LEGGI N.544 DEL 1988		
ELEVAZIONE DEI LIVELLI DEI TRATTAMENTI SOCIALI E MIGLIORAMENTI DELLE PENSIONI	-252	-252
TOTALE LEGGE	-252	-252
LEGGI FINANZIARIA N.67 DEL 1988		
DISPOSIZIONI PER LA FORMAZIONE DEL BILANCIO ANNUALE E PLURIENNALE DELLO STATO (L.F. 88)	1.050	1.050
TOTALE LEGGE	1.050	1.050
LEGGI N.359 DEL 1990		
AUMENTO DELL'ORGANICO DEL PERSONALE APPARTENENTE ALLE FORZE DI POLIZIA, DISPOSIZIONI PER LO SNELLIMENTO DELLE PROCEDURE DI ASSUNZIONE E RECLUTAMENTO E AVVIO DI UN PIANO DI POTENZIAMENTO DELLE SEZIONI DI POLIZIA GIUDIZIARIA	65.990	65.990
TOTALE LEGGE	65.990	65.990
LEGGI N.368 DEL 1990		
RIORGANIZZAZIONE DEL SERVIZIO PREVENZIONE DEGLI INQUINAMENTI E RISANAMENTO AMBIENTALE DEL MINISTERO DELL'AMBIENTE	80	80

SEGUE : ALLEGATO D/2

	COMPETENZA	CASSA
	(MILIONI DI LIRE)	
TOTALE LEGGE	80	80
LEGGE N.395 DEL 1990		
ORDINAMENTO DEL CORPO DI POLIZIA PENITENZIARIA		
	31.885	31.885
TOTALE LEGGE	31.885	31.885
LEGGE N.396 DEL 1990		
INTERVENTI PER ROMA, CAPITALE DELLA REPUBBLICA		
	150	210
TOTALE LEGGE	150	210
LEGGE N.401 DEL 1990		
RIFORMA DEGLI ISTITUTI ITALIANI DI CULTURA E INTERVENTI PER LA PROMOZIONE DELLA CULTURA E DELLA LINGUA ITALIANE ALL'ESTERO		
	4.040	4.040
TOTALE LEGGE	4.040	4.040
LEGGE N.404 DEL 1990		
AVANZAMENTO DEGLI UFFICIALI E SOTTOUFFICIALI DELLE FORZE ARMATE E DELLA GUARDIA DI FINANZA		
	9.368	9.368
TOTALE LEGGE	9.368	9.368
DECRETO LEGGE N.326 DEL 1990		
DISPOSIZIONI URGENTI PER ASSICURARE L'ATTUAZIONE DI RINNOVI CONTRATTUALI RELATIVI AL TRIENNIO 1988-1990		

SEGUE : ALLEGATO D/2

	COMPETENZA	CASSA
	(MILIONI DI LIRE)	
	13.257	13.257
TOTALE LEGGE	13.257	13.257
DECRETO LEGGE N.344 DEL 1990		
CORRESPONSIONE AI PUBBLICI DIPENDENTI DI ACCONTI SUI MIGLIORAMENTI ECONOMICI RELATIVI AL PERIODO CONTRATTUALE 1988-1990, NONCHE' DISPOSIZIONI URGENTI IN MATERIA DI PUBBLICO IMPIEGO		
	407.057	407.057
TOTALE LEGGE	407.057	407.057
DECRETO PRESID. REPUBBL. N.44 DEL 1990		
REGOLAMENTO PER IL RECEPIMENTO DELLE NORME RISULTANTI DALLA DISCIPLINA PREVISTA DALL'ACCORDO DEL 26 SETTEMBRE 1989 CONCERNENTE IL PERSONALE DEL COMPARTO MINISTERI ED ALTRE CATEGORIE DI CUI ALL'ARTICOLO 2 DEL DECRETO DEL PRESIDENTE DELLA REPUBBLICA 5 MARZO 1986, N.68		
	18.720	18.720
TOTALE LEGGE	18.720	18.720
DECRETO PRESID. REPUBBL. N.319 DEL 1990		
REGOLAMENTO PER IL RECEPIMENTO DELLE NORME RISULTANTI DALLA DISCIPLINA PREVISTA DALL'ACCORDO DEL 21 FEBBRAIO 1990 CONCERNENTE IL PERSONALE DEL COMPARTO DELLE UNIVERSITA', DI CUI ALL'ART. 9 DEL DECRETO DEL PRESIDENTE DELLA REPUBBLICA 5 MARZO 1986, N.68.		
	265.000	265.000
TOTALE LEGGE	265.000	265.000
LEGGE DI BILANCIO N.406 DEL 1990		

SEGUE : ALLEGATO D/2

		COMPETENZA	CASSA
		(MILIONI DI LIRE)	
BILANCIO DI PREVISIONE DELLO STATO PER L'ANNO FINANZIARIO 1991 E BILANCIO PLURIENNALE PER IL TRIENNIO 1991-93.		112.865	112.865
ARTICOLO	002	370	370
ARTICOLO	003	1.403.959	1.396.631
ARTICOLO	004	2.145	2.145
ARTICOLO	024	69	1.109
ARTICOLO	027	3	4
TOTALE LEGGE		1.519.411	1.513.124

## LEGGE N.10 DEL 1991

NORME PER L'ATTUAZIONE DEL PIANO ENERGETICO  
NAZIONALE IN MATERIA DI USO RAZIONALE  
DELL'ENERGIA, DI RISPARMIO ENERGETICO E DI  
SVILUPPO DELLE FONTI RINNOVABILI DI ENERGIA

	12	12
TOTALE LEGGE	12	12

## LEGGE N.26 DEL 1991

MODIFICHE ALLA LEGGE 9 OTTOBRE 1970, N. 740,  
E SUCCESSIVE MODIFICAZIONI, RECANTE  
ORDINAMENTO DELLE CATEGORIE DI PERSONALE  
SANITARIO ADDETTO AGLI ISTITUTI DI  
PREVENZIONE E PENA NON APPARTENENTI AI RUOLI  
ORGANICI DELL'AMMINISTRAZIONE PENITENZIARIA

	4.204	4.204
TOTALE LEGGE	4.204	4.204

## LEGGE N.131 DEL 1991

MODIFICA ALL'ARTICOLO 8 DELLA LEGGE 14 MARZO  
1968, N. 273, IN MATERIA DI DURATA DEI CORSI  
DI LAUREA IN CHIMICA E TECNOLOGIE  
FARMACEUTICHE E IN VETERINARIA

SEGUE : ALLEGATO D/2

	COMPETENZA	CASSA
	(MILIONI DI LIRE)	
DELL'ACCADEMIA DI SANITA' MILITARE INTERFORZE	6	6
TOTALE LEGGE	6	6
LEGGES N.169 DEL 1991		
DISPOSIZIONI URGENTI IN MATERIA DI SOSTEGNO DELL'OCCUPAZIONE	50.000	50.000
TOTALE LEGGE	50.000	50.000
LEGGES N.201 DEL 1991		
DIFFERIMENTO AL 31 DICEMBRE 1991 DELLE DISPOSIZIONI DI CUI ALLA LEGGE 8 NOVEMBRE 1986, N. 752 (LEGGES PLURIENNALE PER L'ATTUAZIONE DI INTERVENTI PROGRAMMATI IN AGRICOLTURA)	5.860	4.960
TOTALE LEGGE	5.860	4.960
LEGGES N.245 DEL 1991		
NUOVA DISCIPLINA PER L'INQUADRAMENTO DEL PERSONALE GIA' DIPENDENTE DELL'ENTE ZOLFI ITALIANI	275	275
TOTALE LEGGE	275	275
LEGGES N.255 DEL 1991		
POTENZIAMENTO DEGLI ORGANICI DEL PERSONALE MILITARE DELLE CAPITANERIE DI PORTO	317	0
TOTALE LEGGE	317	0

SEGUE : ALLEGATO D/2

	COMPETENZA	CASSA
	(MILIONI DI LIRE)	
LEGGE N.321 DEL 1991		
INTERVENTI STRAORDINARI PER LA FUNZIONALITA' DEGLI UFFICI GIUDIZIARI E PER IL PERSONALE DELL'AMMINISTRAZIONE DELLA GIUSTIZIA		
	73.336	73.336
TOTALE LEGGE	73.336	73.336
LEGGE N.344 DEL 1991		
PROVVEDIMENTI IN FAVORE DEI PROFUGHI ITALIANI		
	-4.300	0
TOTALE LEGGE	-4.300	0
LEGGE N.358 DEL 1991		
NORME PER LA RISTRUTTURAZIONE DEL MINISTERO DELLE FINANZE		
	884	884
TOTALE LEGGE	884	884
LEGGE N.366 DEL 1991		
DISPOSIZIONI PER L'ASSESTAMENTO DEL BILANCIO DELLO STATO E DEI BILANCI DELLE AZIENDE AUTONOME PER L'ANNO FINANZIARIO 1991		
	548.835	3.911.449
TOTALE LEGGE	548.835	3.911.449
LEGGE N.378 DEL 1991		
MODIFICHE ALL'ORDINAMENTO DEL MINISTERO DEL TESORO		
	370	370

SEGUE : ALLEGATO D/2

	COMPETENZA	CASSA
	(MILIONI DI LIRE)	
TOTALE LEGGE	370	370
LEGGI N.394 DEL 1991		
LEGGI QUADRO SULLE AREE PROTETTE		
	100	0
TOTALE LEGGE	100	0
LEGGI N.410 DEL 1991		
DISPOSIZIONI URGENTI PER IL COORDINAMENTO DELLE ATTIVITA' INFORMATIVE E INVESTIGATIVE NELLA LOTTA CONTRO LA CRIMINALITA' ORGANIZZATA		
	547	0
TOTALE LEGGE	547	0
DECRETO LEGGE N.17 DEL 1991		
ULTERIORI PROVVEDIMENTI URGENTI IN ORDINE ALLA SITUAZIONE DETERMINATASI NELL'AREA DEL GOLFO PERSICO.		
	45.200	45.200
TOTALE LEGGE	45.200	45.200
DECRETO LEGGE N.134 DEL 1991		
INTERVENTI URGENTI PER VENEZIA E CHIOGGIA E PER ROMA CAPITALE, NONCH MISURE URGENTI DESTINATE AD ALTRE AREE DEL TERRITORIO NAZIONALE		
	1.500	1.500
TOTALE LEGGE	1.500	1.500
DECRETO LEGGE N.365 DEL 1991		
INTERVENTI URGENTI PER IL SISTEMA INFORMATIVO E PER LE STRUTTURE, LE		

SEGUE : ALLEGATO D/2

	COMPETENZA	CASSA
	(MILIONI DI LIRE)	
ATTREZZATURE ED I SERVIZI DELL'AMMINISTRAZIONE DELLA GIUSTIZIA	3.000	3.000
TOTALE LEGGE	3.000	3.000
DECRETO PRESID. REPUBBL. N.171 DEL 1991		
RECEPIMENTO DELLE NORME RISULTANTI DALLA DISCIPLINA PREVISTA DALL'ACCORDO PER IL TRIENNIO 1988-1990 CONCERNENTE IL PERSONALE DELLE ISTITUZIONI E DEGLI ENTI DI RICERCA E SPERIMENTAZIONE DI CUI ALL'ARTICOLO 9 DELLA LEGGE 9 MAGGIO 1989, N. 168	707	470
TOTALE LEGGE	707	470
TOTALE CATEGORIA II	3.917.980	7.285.991
CATEGORIA III - PERSONALE IN QUIESCENZA		
LEGGE N.468 DEL 1978		
RIFORMA DI ALCUNE NORME DI CONTABILITA' GENERALE DELLO STATO IN MATERIA DI BILANCIO		
ARTICOLO 007	164.116	164.308
ARTICOLO 017	0	6.689
TOTALE LEGGE	164.116	170.997
LEGGE N.404 DEL 1990		
AVANZAMENTO DEGLI UFFICIALI E SOTTOUFFICIALI DELLE FORZE ARMATE E DELLA GUARDIA DI FINANZA	2.736	2.736
TOTALE LEGGE	2.736	2.736



SEGUE : ALLEGATO D/2

	COMPETENZA	CASSA
	(MILIONI DI LIRE)	
DECRETO LEGGE N.409 DEL 1990		
DISPOSIZIONI URGENTI IN TEMA DI PEREQUAZIONE DEI TRATTAMENTI DI PENSIONE NEI SETTORI PRIVATO E PUBBLICO		
	200	200
TOTALE LEGGE	200	200
LEGGE N.59 DEL 1991		
DISPOSIZIONI URGENTI IN TEMA DI PEREQUAZIONE DEI TRATTAMENTI DI PENSIONE NEI SETTORI PRIVATO E PUBBLICO		
	649.140	649.140
TOTALE LEGGE	649.140	649.140
LEGGE N.120 DEL 1991		
NORME IN FAVORE DEI PRIVI DELLA VISTA PER L'AMMISSIONE AI CONCORSI NONCHE' ALLA CARRIERA DIRETTIVA NELLA PUBBLICA AMMINISTRAZIONE E NEGLI ENTI PUBBLICI, PER IL PENSIONAMENTO, PER L'ASSEGNAZIONE DI SEDE E LA MOBILITA' DEL PERSONALE DIRETTIVO E DOCENTE DELLA SCUOLA		
	600	600
TOTALE LEGGE	600	600
LEGGE N.366 DEL 1991		
DISPOSIZIONI PER L'ASSESTAMENTO DEL BILANCIO DELLO STATO E DEI BILANCI DELLE AZIENDE AUTONOME PER L'ANNO FINANZIARIO 1991		
	575.830	677.001
TOTALE LEGGE	575.830	677.001
TOTALE CATEGORIA III	1.392.622	1.500.674

## SEGUE : ALLEGATO D/2

COMPETENZA	CASSA
(MILIONI DI LIRE)	

## CATEGORIA IV - ACQUISTO DI BENI E SERVIZI

## REGIO DECRETO N.263 DEL 1928

DISPOSIZIONI LEGISLATIVE, AMMINISTRATIVE E  
DI CONTABILITA' DEI CORPI, ISTITUTI E  
STABILIMENTI MILITARI

ARTICOLO	020	46.232	41.491
	TOTALE LEGGE	46.232	41.491

## LEGGE N.101 DEL 1969

ISTITUZIONE NELLO STATO DI PREVISIONE DELLA  
SPESA DEL MINISTERO DELL'INTERNO DI UN  
CAPITOLO CON UN FONDO A DISPOSIZIONE PER  
SOPPERIRE ALLE EVENTUALI DEFICIENZE DI  
ALCUNI CAPITOLI RELATIVI ALL'AMMINISTRAZIONE  
DELLA P.S.

ARTICOLO	001	12.000	12.000
	TOTALE LEGGE	12.000	12.000

## LEGGE N.468 DEL 1978

RIFORMA DI ALCUNE NORME DI CONTABILITA'  
GENERALE DELLO STATO IN MATERIA DI BILANCIO

		-5.000	-5.000
ARTICOLO	005	189.058	157.259
ARTICOLO	007	416.541	415.716
ARTICOLO	009	36.237	36.212
ARTICOLO	010	-1.000	0
ARTICOLO	012	249	249
ARTICOLO	017	254.779	287.577

SEGUE : ALLEGATO D/2

	COMPETENZA	CASSA
	(MILIONI DI LIRE)	
TOTALE LEGGE	890.864	892.013
LEGGES N.373 DEL 1980		
ULTERIORE PROROGA E RIFINANZIAMENTO DEL FONDO DESTINATO ALLE ESIGENZE DEL TERRITORIO DI TRIESTE, ISTITUITO CON LEGGE COSTITUZIONALE 31 GENNAIO 1963, N.1		
	94	94
TOTALE LEGGE	94	94
LEGGES N.163 DEL 1985		
NUOVA DISCIPLINA DEGLI INTERVENTI DELLO STATO A FAVORE DELLO SPETTACOLO.		
ARTICOLO 015	91	91
TOTALE LEGGE	91	91
LEGGES N.183 DEL 1987		
COORDINAMENTO DELLE POLITICHE RIGUARDANTI L'APPARTENENZA DELL'ITALIA ALLE COMUNITA' EUROPEE ED ADEGUAMENTO DELL'ORDINAMENTO INTERNO AGLI ATTI NORMATIVI COMUNITARI		
	740	740
TOTALE LEGGE	740	740
DECRETO LEGGE N.86 DEL 1988		
NORME IN MATERIA PREVIDENZIALE, DI OCCUPAZIONE GIOVANILE E DI MERCATI DI LAVORO, NONCHE' PER IL POTENZIAMENTO DEL SISTEMA INFORMATICO DEL MINISTERO DEL LAVORO E DELLA PREVIDENZA SOCIALE		
ARTICOLO 006	0	6.700
TOTALE LEGGE	0	6.700

SEGUE : ALLEGATO D/2

	COMPETENZA	CASSA
	(MILIONI DI LIRE)	
LEGGI FINANZIARIE		
LEGGI FINANZIARIE N.67 DEL 1988		
DISPOSIZIONI PER LA FORMAZIONE DEL BILANCIO ANNUALE E PLURIENNALE DELLO STATO (L.F. 88)	469	469
TOTALE LEGGE	469	469
LEGGI N.185 DEL 1989		
RIFINANZIAMENTO DELLE AGEVOLAZIONI ALLE PICCOLE E MEDIE IMPRESE DI CUI ALL'ARTICOLO 1 DEL DECRETO-LEGGE 31 LUGLIO 1987, N. 318, CONVERTITO, CON MODIFICAZIONI, DALLA LEGGE 3 OTTOBRE 1987, N. 399, E POTENZIAMENTO DELLE STRUTTURE DELL'UFFICIO CENTRALE BREVETTI DEL MINISTERO DELL'INDUSTRIA, DEL COMMERCIO E DELL'ARTIGIANATO	1.000	1.000
TOTALE LEGGE	1.000	1.000
LEGGI N.162 DEL 1990		
AGGIORNAMENTO, MODIFICHE ED INTEGRAZIONI DELLA LEGGE 22 DICEMBRE 1975 N. 685, RECANTE DISCIPLINA DEGLI STUPEFACENTI E SOSTANZE PSICOTROPE, PREVENZIONE, CURA E RIABILITAZIONE DEI RELATIVI STATI DI TOSSICODIPENDENZA.	51.763	25.639
ARTICOLO 032	0	13.473
TOTALE LEGGE	51.763	39.112
LEGGI N.289 DEL 1990		
MODIFICHE ALLA DISCIPLINA DELLE INDENNITA' DI ACCOMPAGNAMENTO DI CUI ALLA LEGGE 21 NOVEMBRE 1988, N. 508, RECANTE NORME INTEGRATIVE IN MATERIA DI ASSISTENZA ECONOMICA AGLI INVALIDI CIVILI, AI CIECHI CIVILI ED AI SORDOMUTI E ISTITUZIONE DI UN'INDENNITA' DI FREQUENZA PER I MINORI		

SEGUE : ALLEGATO D/2

	COMPETENZA	CASSA
	(MILIONI DI LIRE)	
INVALIDI		
	4.000	4.000
TOTALE LEGGE	4.000	4.000
LEGGI N. 304 DEL 1990		
PROVVEDIMENTI PER LA PROMOZIONE DELLE ESPORTAZIONI		
	450	450
TOTALE LEGGE	450	450
LEGGI N. 354 DEL 1990		
ISTITUZIONE DELLA COMMISSIONE DI INDAGINE SULLA POVERTA' E SULL'EMARGINAZIONE		
	700	700
TOTALE LEGGE	700	700
LEGGI N. 359 DEL 1990		
AUMENTO DELL'ORGANICO DEL PERSONALE APPARTENENTE ALLE FORZE DI POLIZIA, DISPOSIZIONI PER LO SNELLIMENTO DELLE PROCEDURE DI ASSUNZIONE E RECLUTAMENTO E AVVIO DI UN PIANO DI POTENZIAMENTO DELLE SEZIONI DI POLIZIA GIUDIZIARIA		
	9.000	9.000
TOTALE LEGGE	9.000	9.000
LEGGI N. 395 DEL 1990		
ORDINAMENTO DEL CORPO DI POLIZIA PENITENZIARIA		
	14.975	14.975
TOTALE LEGGE	14.975	14.975

SEGUE : ALLEGATO D/2

COMPETENZA	CASSA
(MILIONI DI LIRE)	

## LEGGE N.396 DEL 1990

INTERVENTI PER ROMA, CAPITALE DELLA  
REPUBBLICA

	16.550	16.790
TOTALE LEGGE	16.550	16.790

## LEGGE N.401 DEL 1990

RIFORMA DEGLI ISTITUTI ITALIANI DI CULTURA E  
INTERVENTI PER LA PROMOZIONE DELLA CULTURA E  
DELLA LINGUA ITALIANE ALL'ESTERO

	6.330	6.330
TOTALE LEGGE	6.330	6.330

## LEGGE DI BILANCIO N.406 DEL 1990

BILANCIO DI PREVISIONE DELLO STATO PER  
L'ANNO FINANZIARIO 1991 E BILANCIO  
PLURIENNALE PER IL TRIENNIO 1991-93.

	458.854	458.866
ARTICOLO 002	33.677	41.977
ARTICOLO 003	638.380	656.265
ARTICOLO 004	1.855	1.855
ARTICOLO 005	19.813	19.813
ARTICOLO 006	50	50
ARTICOLO 024	2.675	2.952
ARTICOLO 027	2.960	1.804
TOTALE LEGGE	1.158.264	1.183.582

## LEGGE N.3 DEL 1991

MISURE URGENTI RELATIVE ALL'AVVOCATURA DELLO  
STATO

SEGUE : ALLEGATO D/2

	COMPETENZA	CASSA
	(MILIONI DI LIRE)	
	4.000	4.000
TOTALE LEGGE	4.000	4.000
LEGGI N.10 DEL 1991		
NORME PER L'ATTUAZIONE DEL PIANO ENERGETICO NAZIONALE IN MATERIA DI USO RAZIONALE DELL'ENERGIA, DI RISPARMIO ENERGETICO E DI SVILUPPO DELLE FONTI RINNOVABILI DI ENERGIA		
	988	988
TOTALE LEGGE	988	988
LEGGI N.19 DEL 1991		
NORME PER LO SVILUPPO DELLE ATTIVITA' ECONOMICHE E DELLA COOPERAZIONE INTERNAZIONALE DELLA REGIONE FRIULI-VENEZIA GIULIA, DELLA PROVINCIA DI BELLUNO E DELLE AREE LIMITROFE		
	7.000	7.000
TOTALE LEGGE	7.000	7.000
LEGGI N.44 DEL 1991		
PROGRAMMA STRAORDINARIO PER L'AGGIORNAMENTO DEL CATASTO DEL DEMANIO MARITTIMO E LA CREAZIONE DI UN'APPOSITA BANCA DATI		
	20.000	20.000
TOTALE LEGGE	20.000	20.000
LEGGI N.82 DEL 1991		
NUOVE MISURE IN MATERIA DI SEQUESTRI DI PERSONA A SCOPO DI ESTORSIONE E PER LA PROTEZIONE DI COLORO CHE COLLABORANO CON LA GIUSTIZIA		
	10.250	10.250

SEGUE : ALLEGATO D/2

	COMPETENZA	CASSA
	(MILIONI DI LIRE)	
TOTALE LEGGE	10.250	10.250
LEGGE N.119 DEL 1991		
PARTECIPAZIONE DELL'ITALIA ALL'INIZIATIVA EUROPEA EUREKA AUDIOVISIVO		
	1.150	1.150
TOTALE LEGGE	1.150	1.150
LEGGE N.125 DEL 1991		
AZIONI POSITIVE PER LA REALIZZAZIONE DELLA PARITA' UOMO-DONNA NEL LAVORO		
	1.000	1.000
TOTALE LEGGE	1.000	1.000
LEGGE N.158 DEL 1991		
DIFFERIMENTO DI TERMINI PREVISTI DA DISPOSIZIONI LEGISLATIVE		
	2.900	2.900
TOTALE LEGGE	2.900	2.900
LEGGE N.186 DEL 1991		
ISTITUZIONE DEL COMITATO INTERMINISTERIALE PER LA PROGRAMMAZIONE ECONOMICA NEL TRASPORTO (CIPET)		
	2.000	2.000
TOTALE LEGGE	2.000	2.000
LEGGE N.195 DEL 1991		
PROVVEDIMENTI IN FAVORE DELLE POPOLAZIONI DELLE PROVINCE DI SIRACUSA, CATANIA E RAGUSA COLPITE DAL TERREMOTO NEL DICEMBRE 1990 ED ALTRE DISPOSIZIONI IN FAVORE DELLE ZONE DANNEGGIATE DA ECCEZIONALI AVVERSITA'		



SEGUE : ALLEGATO D/2

	COMPETENZA	CASSA
	(MILIONI DI LIRE)	
ATMOSFERICHE DAL GIUGNO 1990 AL GENNAIO 1991		
	1.000	0
TOTALE LEGGE	1.000	0
LEGGES N.201 DEL 1991		
DIFFERIMENTO AL 31 DICEMBRE 1991 DELLE DISPOSIZIONI DI CUI ALLA LEGGE 8 NOVEMBRE 1986, N. 752 (LEGGES PLURIENNALE PER L'ATTUAZIONE DI INTERVENTI PROGRAMMATI IN AGRICOLTURA)		
	12.300	5.250
TOTALE LEGGE	12.300	5.250
LEGGES N.202 DEL 1991		
PROVVEDIMENTI URGENTI PER LA FINANZA PUBBLICA		
	1.000	1.000
TOTALE LEGGE	1.000	1.000
LEGGES N.255 DEL 1991		
POTENZIAMENTO DEGLI ORGANICI DEL PERSONALE MILITARE DELLE CAPITANERIE DI PORTO		
	95	0
TOTALE LEGGE	95	0
LEGGES N.260 DEL 1991		
RATIFICA DELLA CONVENZIONE DI SICUREZZA SOCIALE FRA LA REPUBBLICA ITALIANA E LA REPUBBLICA DEL VENEZUELA, FIRMATA IL 7.6.88 A ROMA		
	11	0

SEGUE : ALLEGATO D/2

	COMPETENZA	CASSA
	(MILIONI DI LIRE)	
TOTALE LEGGE	11	0
LEGGI N.266 DEL 1991		
LEGGI QUADRO SUL VOLONTARIATO	1.350	0
TOTALE LEGGE	1.350	0
LEGGI N.267 DEL 1991		
ATTUAZIONE DEL TERZO PIANO NAZIONALE DELLA PESCA MARITTIMA EMISURE IN MATERIA DI CREDITO PESCHERECCIO, NONCHE' DI RICONVERSIONE DELLE UNITA' ADIBITE ALLA PESCA CON RETI DA POSTA DERIVANTE	890	40
TOTALE LEGGE	890	40
LEGGI N.284 DEL 1991		
LIBERALIZZAZIONE DEI PREZZI DEL SETTORE TURISTICO E INTERVENTI DI SOSTEGNO ALLE IMPRESE TURISTICHE	8.000	8.000
TOTALE LEGGE	8.000	8.000
LEGGI N.317 DEL 1991		
INTERVENTI PER L'INNOVAZIONE E LO SVILUPPO DELLE PICCOLE IMPRESE	650	0
TOTALE LEGGE	650	0
LEGGI N.321 DEL 1991		
INTERVENTI STRAORDINARI PER LA FUNZIONALITA' DEGLI UFFICI GIUDIZIARI E PER IL PERSONALE DELL'AMMINISTRAZIONE DELLA GIUSTIZIA		

SEGUE : ALLEGATO D/2

	COMPETENZA	CASSA
	(MILIONI DI LIRE)	
	20.000	0
TOTALE LEGGE	20.000	0
LEGGE N.366 DEL 1991		
DISPOSIZIONI PER L'ASSESTAMENTO DEL BILANCIO DELLO STATO E DEI BILANCI DELLE AZIENDE AUTONOME PER L'ANNO FINANZIARIO 1991		
	542.007	2.335.598
TOTALE LEGGE	542.007	2.335.598
LEGGE N.374 DEL 1991		
ISTITUZIONE DEL GIUDICE DI PACE		
	30.000	0
TOTALE LEGGE	30.000	0
LEGGE N.380 DEL 1991		
NORME SUI PROGRAMMI NAZIONALI DI RICERCA SCIENTIFICA E TECNOLOGICA IN ANTARTIDE		
	100	0
TOTALE LEGGE	100	0
LEGGE N.394 DEL 1991		
LEGGE QUADRO SULLE AREE PROTETTE		
	27.800	0
TOTALE LEGGE	27.800	0
LEGGE N.403 DEL 1991		
RATIFICA ED ESECUZIONE DEL TRATTATO SULLE FORZE ARMATE CONVENZIONALI IN EUROPA, ADOTTATO A PARIGI IL 19 NOVEMBRE 1990, NONCHE' DELLE DICHIARAZIONI DEI VENTIDUE		

SEGUE : ALLEGATO D/2

	COMPETENZA	CASSA
	(MILIONI DI LIRE)	
STATI PARTE EMESSE ALLA CONFERENZA STRAORDINARIA DEL 14 GIUGNO 1991	4.000	0
TOTALE LEGGE	4.000	0
LEGGI N.410 DEL 1991		
DISPOSIZIONI URGENTI PER IL COORDINAMENTO DELLE ATTIVITA' INFORMATIVE E INVESTIGATIVE NELLA LOTTA CONTRO LA CRIMINALITA' ORGANIZZATA	-547	0
TOTALE LEGGE	-547	0
DECRETO LEGGE N.17 DEL 1991		
ULTERIORI PROVVEDIMENTI URGENTI IN ORDINE ALLA SITUAZIONE DETERMINATASI NELL'AREA DEL GOLFO PERSICO.	196.662	196.662
TOTALE LEGGE	196.662	196.662
DECRETO LEGGE N.29 DEL 1991		
DISPOSIZIONI URGENTI IN MATERIA DI SOSTEGNO DELLA OCCUPAZIONE	10.000	10.000
TOTALE LEGGE	10.000	10.000
DECRETO LEGGE N.75 DEL 1991		
INTERVENTI URGENTI PER L'EDILIZIA SCOLASTICA E UNIVERSITARIAE PER L'ARREDAMENTO SCOLASTICO	5.000	5.000
TOTALE LEGGE	5.000	5.000

SEGUE : ALLEGATO D/2

COMPETENZA	CASSA
(MILIONI DI LIRE)	

## DECRETO LEGGE N.365 DEL 1991

INTERVENTI URGENTI PER IL SISTEMA  
INFORMATIVO E PER LE STRUTTURE, LE  
ATTREZZATURE ED I SERVIZI  
DELL'AMMINISTRAZIONE DELLA GIUSTIZIA

116.200 116.200

TOTALE LEGGE

116.200 116.200

## DECRETO LEGGE N.417 DEL 1991

DISPOSIZIONI CONCERNENTI CRITERI DI  
APPLICAZIONE DELL'IMPOSTA SUL VALORE  
AGGIUNTO, DELLE TASSE PER I CONTRATTI DI  
TRASFERIMENTO DI TITOLI O VALORI E ALTRE  
DISPOSIZIONI TRIBUTARIE URGENTI

139.000 130.000

TOTALE LEGGE

130.000 130.000

TOTALE CATEGORIA IV

3.369.328 5.086.574

## CATEGORIA V - TRASFERIMENTI

## REGIO DECRETO N.263 DEL 1928

DISPOSIZIONI LEGISLATIVE, AMMINISTRATIVE E  
DI CONTABILITA' DEI CORPI, ISTITUTI E  
STABILIMENTI MILITARI

ARTICOLO 020

296 187

TOTALE LEGGE

296 187

## LEGGE N.734 DEL 1973

CONCESSIONE DI UN ASSEGNO PEREQUATIVO AI  
DIPENDENTI CIVILI DELLO STATO E SOPPRESSIONE  
DI INDENNITA' PARTICOLARI

SEGUE : ALLEGATO D/2

	COMPETENZA	CASSA
	(MILIONI DI LIRE)	
	307	0
TOTALE LEGGE	307	0
 LEGGE N.285 DEL 1977		
PROVVEDIMENTI PER L'OCCUPAZIONE GIOVANILE		
	140.466	0
TOTALE LEGGE	140.466	0
 LEGGE N.468 DEL 1978		
RIFORMA DI ALCUNE NORME DI CONTABILITA' GENERALE DELLO STATO IN MATERIA DI BILANCIO		
ARTICOLO 005	502.310	390.723
ARTICOLO 007	397.984	402.593
ARTICOLO 009	3.028	3.028
ARTICOLO 012	2.553	844
ARTICOLO 017	141.652	1.131.362
TOTALE LEGGE	1.047.527	1.928.550
 LEGGE N.373 DEL 1980		
ULTERIORE PROROGA E RIFINANZIAMENTO DEL FONDO DESTINATO ALLE ESIGENZE DEL TERRITORIO DI TRIESTE, ISTITUITO CON LEGGE COSTITUZIONALE 31 GENNAIO 1963, N.1		
	15.200	14.130
TOTALE LEGGE	15.200	14.130
 LEGGE N.163 DEL 1985		
NUOVA DISCIPLINA DEGLI INTERVENTI DELLO STATO A FAVORE DELLO SPETTACOLO.		
ARTICOLO 015	668.370	668.370

SEGUE : ALLEGATO D/2

	COMPETENZA	CASSA
	(MILIONI DI LIRE)	
TOTALE LEGGE	668.370	668.370
LEGGI N. 183 DEL 1987		
COORDINAMENTO DELLE POLITICHE RIGUARDANTI L'APPARTENENZA DELL'ITALIA ALLE COMUNITA' EUROPEE ED ADEGUAMENTO DELL'ORDINAMENTO INTERNO AGLI ATTI NORMATIVI COMUNITARI		
	5.900	5.900
TOTALE LEGGE	5.900	5.900
LEGGI N. 544 DEL 1988		
ELEVAZIONE DEI LIVELLI DEI TRATTAMENTI SOCIALI E MIGLIORAMENTI DELLE PENSIONI		
	252	252
TOTALE LEGGE	252	252
LEGGI N. 38 DEL 1990		
NORME URGENTI IN MATERIA DI FINANZA LOCALE E DI RAPPORTI FINANZIARI TRA LO STATO E LE REGIONI, NONCHE' DISPOSIZIONI VARIE		
	466.855	466.855
TOTALE LEGGE	466.855	466.855
LEGGI N. 46 DEL 1990		
NORME PER LA SICUREZZA DEGLI IMPIANTI		
	5.062	5.062
TOTALE LEGGE	5.062	5.062
LEGGI N. 287 DEL 1990		
NORME PER LA TUTELA DELLA CONCORRENZA E DEL MERCATO		

SEGUE : ALLEGATO D/2

	COMPETENZA	CASSA
	(MILIONI DI LIRE)	
	32.000	32.000
TOTALE LEGGE	32.000	32.000
LEGGE N.289 DEL 1990		
MODIFICHE ALLA DISCIPLINA DELLE INDENNITA' DI ACCOMPAGNAMENTO DI CUI ALLA LEGGE 21 NOVEMBRE 1988, N. 508, RECANTE NORME INTEGRATIVE IN MATERIA DI ASSISTENZA ECONOMICA AGLI INVALIDI CIVILI, AI CIECHI CIVILI ED AI SORDOMUTI E ISTITUZIONE DI UN'INDENNITA' DI FREQUENZA PER I MINORI INVALIDI		
	396.000	396.000
TOTALE LEGGE	396.000	396.000
LEGGE N.302 DEL 1990		
NORME A FAVORE DELLE VITTIME DEL TERRORISMO E DELLA CRIMINALITA' ORGANIZZATA		
	78.250	0
TOTALE LEGGE	78.250	0
LEGGE N.304 DEL 1990		
PROVVEDIMENTI PER LA PROMOZIONE DELLE ESPORTAZIONI		
	4.500	4.500
TOTALE LEGGE	4.500	4.500
LEGGE N.311 DEL 1990		
ADEGUAMENTO DEL CONTRIBUTO STATALE PER IL FUNZIONAMENTO E L'ATTIVITA' DELLA BIBLIOTECA ITALIANA PER CIECHI REGINA MARGHERITA DI MONZA		
	2.500	2.500



SEGUE : ALLEGATO D/2

	COMPETENZA	CASSA
	(MILIONI DI LIRE)	
TOTALE LEGGE	2.500	2.500
LEGGE N.312 DEL 1990		
CONTRIBUTO ALL'UNIONE ITALIANA CIECHI CON VINCOLO DI DESTINAZIONE PER IL CENTRO NAZIONALE DEL LIBRO PARLATO		
	500	500
TOTALE LEGGE	500	500
LEGGE N.40 DEL 1990		
CONCESSIONE DI UN CONTRIBUTO STRAORDINARIO ED AUMENTO DEL CONTRIBUTO ORDINARIO AL SERVIZIO SOCIALE INTERNAZIONALE		
	1.000	1.000
TOTALE LEGGE	1.000	1.000
LEGGE N.401 DEL 1990		
RIFORMA DEGLI ISTITUTI ITALIANI DI CULTURA E INTERVENTI PER LA PROMOZIONE DELLA CULTURA E DELLA LINGUA ITALIANE ALL'ESTERO		
	2.250	2.250
TOTALE LEGGE	2.250	2.250
LEGGE N.402 DEL 1990		
PARTECIPAZIONE DELL'ITALIA ALL'ESPOSIZIONE UNIVERSALE DI SIVIGLIA		
	5.000	5.000
TOTALE LEGGE	5.000	5.000
LEGGE N.407 DEL 1990		
DISPOSIZIONI DIVERSE PER L'ATTUAZIONE DELLA MANOVRA DI FINANZA PUBBLICA 1991-1993		

SEGUE : ALLEGATO D/2

	COMPETENZA	CASSA
	(MILIONI DI LIRE)	
	705.000	705.000
TOTALE LEGGE	705.000	705.000
LEGGI N. 418 DEL 1990		
CONCESSIONE DI UN CONTRIBUTO ALLA FONDAZIONE FESTIVAL DEI DUE MONDI DI SPOLETO		
	6.000	6.000
TOTALE LEGGE	6.000	6.000
LEGGI N. 422 DEL 1990		
ADEGUAMENTO DELLE PENSIONI DI GUERRA ED INTEGRAZIONE DEL TRATTAMENTO BASE DEI GRANDI INVALIDI DI GUERRA E PER SERVIZIO		
	90.000	90.000
TOTALE LEGGE	90.000	90.000
LEGGI N. 423 DEL 1990		
CONTRIBUTI A FAVORE DELL'ISTITUTO SUOR ORSOLA BENINCASA E DELL'ISTITUTO ITALIANO PER GLI STUDI FILOSOFICI. FINANZIAMENTI AI SENSI DELLA LEGGE 5 GIUGNO 1986, N. 253		
	2.200	2.200
TOTALE LEGGE	2.200	2.200
LEGGI N. 424 DEL 1990		
AUMENTO DEL CONTRIBUTO ANNUO STATALE A FAVORE DELLA MAISON DE L'ITALIE DELLA CITTA' UNIVERSITARIA DI PARIGI		
	400	400
TOTALE LEGGE	400	400
LEGGI N. 429 DEL 1990		

SEGUE : ALLEGATO D/2

	COMPETENZA	CASSA
	(MILIONI DI LIRE)	
PROVVIDENZE A FAVORE DEI FAMILIARI A CARICO DEI CITTADINI ITALIANI TRATTENUTI IN IRAQ O IN KUWAIT	750	750
TOTALE LEGGE	750	750
LEGGE N.435 DEL 1990		
AUTORIZZAZIONE ALLA PARTECIPAZIONE ITALIANA ALLE INIZIATIVE PER I SERVIZI IN COMUNE FRA LE RAPPRESENTANZE ALL'ESTERO DEIPAESI COMUNITARI	600	600
TOTALE LEGGE	600	600
LEGGE N.436 DEL 1990		
CONCESSIONE DI UN CONTRIBUTO VOLONTARIO AL FONDO FIDUCIARIO DELLE NAZIONI UNITE PER LA CAMBOGIA	1.300	1.300
TOTALE LEGGE	1.300	1.300
LEGGE N.437 DEL 1990		
PARTECIPAZIONE ITALIANA AL FINANZIAMENTO DELLA COSTRUZIONE DI UN MUSEO DELLA CROCE ROSSA INTERNAZIONALE A GINEVRA	500	500
TOTALE LEGGE	500	500
DECRETO LEGGE N.326 DEL 1990		
DISPOSIZIONI URGENTI PER ASSICURARE L'ATTUAZIONE DI RINNOVI CONTRATTUALI RELATIVI AL TRIENNIO 1988-1990	138.027	138.027

SEGUE : ALLEGATO D/2

	COMPETENZA	CASSA
	(MILIONI DI LIRE)	
TOTALE LEGGE	138.027	138.027
DECRETO LEGGE N.344 DEL 1990		
CORRESPONSIONE AI PUBBLICI DIPENDENTI DI ACCONTI SUI MIGLIORAMENTI ECONOMICI RELATIVI AL PERIODO CONTRATTUALE 1988-1990, NONCHE' DISPOSIZIONI URGENTI IN MATERIA DI PUBBLICO IMPIEGO		
	9.143	9.143
TOTALE LEGGE	9.143	9.143
DECRETO LEGGE N.415 DEL 1990		
PROROGA DEI TERMINI IN MATERIA DI ASSISTENZA SANITARIA		
	90.000	90.000
TOTALE LEGGE	90.000	90.000
DECRETO PRESID. REPUBBL. N.44 DEL 1990		
REGOLAMENTO PER IL RECEPIMENTO DELLE NORME RISULTANTI DALLA DISCIPLINA PREVISTA DALL'ACCORDO DEL 26 SETTEMBRE 1989 CONCERNENTE IL PERSONALE DEL COMPARTO MINISTERI ED ALTRE CATEGORIE DI CUI ALL'ARTICOLO 2 DEL DECRETO DEL PRESIDENTE DELLA REPUBBLICA 5 MARZO 1986, N.68		
	11	11
TOTALE LEGGE	11	11
DECRETO PRESID. REPUBBL. N.333 DEL 1990		
REGOLAMENTO PER IL RECEPIMENTO DELLE NORME RISULTANTI DALLA DISCIPLINA PREVISTA DALL'ACCORDO DEL 23 DICEMBRE 1989 CONCERNENTE IL PERSONALE DEL COMPARTO DELLE REGIONI E DEGLI ENTI PUBBLICI NON ECONOMICI DA ESSE DIPENDENTI, DEI COMUNI, DELLE PROVINCIE, DELLE COMUNITA' MONTANE, LORO CONSORZI O ASSOCIAZIONI, DI CUI ALL'ART. 4		

SEGUE : ALLEGATO D/2

		COMPETENZA	CASSA
		(MILIONI DI LIRE)	
DEL DECRETO DEL PRESIDENTE DELLA RE PUBBLICA 5 MARZO 1986, N. 68.			
		2.503.000	2.503.000
TOTALE LEGGE		2.503.000	2.503.000
LEGGE DI BILANCIO N.406 DEL 1990			
BILANCIO DI PREVISIONE DELLO STATO PER L'ANNO FINANZIARIO 1991 E BILANCIO PLURIENNALE PER IL TRIENNIO 1991-93.			
		757.700	757.700
ARTICOLO	002	53	-1.947
ARTICOLO	003	2.202.324	2.223.768
ARTICOLO	005	44.111	44.111
ARTICOLO	024	1.756	440
ARTICOLO	027	0	225.630
TOTALE LEGGE		3.005.944	3.249.702
LEGGE N.4 DEL 1991			
DISPOSIZIONI URGENTI PER ASSICURARE L'ATTUAZIONE DI RINNOVI CONTRATTUALI RELATIVI AL TRIENNIO 1988-1990			
		6.333.000	6.333.000
TOTALE LEGGE		6.333.000	6.333.000
LEGGE N.11 DEL 1991			
FINANZIAMENTO DEL 13 CENSIMENTO GENERALE DELLA POPOLAZIONE, DEL CENSIMENTO GENERALE DELLE ABITAZIONI E DEL 7 CENSIMENTO GENERALE DELL'INDUSTRIA E DEI SERVIZI			
		262.000	262.000
TOTALE LEGGE		262.000	262.000

SEGUE : ALLEGATO D/2

COMPETENZA	CASSA
(MILIONI DI LIRE)	

## LEGGE N.19 DEL 1991

NORME PER LO SVILUPPO DELLE ATTIVITA'  
ECONOMICHE E DELLA COOPERAZIONE  
INTERNAZIONALE DELLA REGIONE FRIULI-VENEZIA  
GIULIA, DELLA PROVINCIA DI BELLUNO E DELLE  
AREE LIMITROFE

	16.000	16.000
TOTALE LEGGE	16.000	16.000

## LEGGE N.46 DEL 1991

CONTRIBUTO DELLO STATO ALLE SPESE DI  
GESTIONE DEL PROGRAMMA NAZIONALE DI RICERCHE  
AEROSPAZIALI - PRORA -

	9.500	9.500
TOTALE LEGGE	9.500	9.500

## LEGGE N.59 DEL 1991

DISPOSIZIONI URGENTI IN TEMA DI PEREQUAZIONE  
DEI TRATTAMENTI DI PENSIONE NEI SETTORI  
PRIVATO E PUBBLICO

	1.351.160	1.351.160
TOTALE LEGGE	1.351.160	1.351.160

## LEGGE N.80 DEL 1991

DISPOSIZIONI URGENTI IN FAVORE DEGLI ENTI  
LOCALI PER IL 1991

	1.785.926	1.785.926
TOTALE LEGGE	1.785.926	1.785.926

## LEGGE N.89 DEL 1991

DISPOSIZIONI IN MATERIA DI FISCALIZZAZIONE  
DEGLI ONERI SOCIALI E DI SGRAVI CONTRIBUTIVI  
NEL MEZZOGIORNO

SEGUE : ALLEGATO D/2

	COMPETENZA	CASSA
	(MILIONI DI LIRE)	
	204.000	183.600
TOTALE LEGGE	204.000	183.600
LEGGI N.113 DEL 1991		
INIZIATIVE PER LA DIFFUSIONE DELLA CULTURA SCIENTIFICA		
	10.000	10.000
TOTALE LEGGE	10.000	10.000
LEGGI N.115 DEL 1991		
AUMENTO DEL CONTRIBUTO ANNUO ALL'ISTITUTO INTERNAZIONALE DELLE NAZIONI UNITE PER LA RICERCA SULLA CRIMINALITA' E LA GIUSTIZIA (UNICRI), GIA' ISTITUTO DI RICERCA DELLE NAZIONI UNITE PER LA DIFESA SOCIALE (UNSDRI)		
	1.200	1.200
TOTALE LEGGE	1.200	1.200
LEGGI N.116 DEL 1991		
CELEBRAZIONI DEL BIMILLENARIO DELLA MORTE DI QUINTO ORAZIO FLACCO		
	1.000	1.000
TOTALE LEGGE	1.000	1.000
LEGGI N.118 DEL 1991		
EROGAZIONE DI CONTRIBUTI VOLONTARI A FAVORE DI ORGANISMI DELLE NAZIONI UNITE OPERANTI NEL SETTORE DEL DISARMO, O DI ALTRI ENTI ITALIANI E STRANIERI, PER STUDI, CONVEGNI O ALTRE INIZIATIVE NEL SETTORE DEL DISARMO PROMOSSI O COMUNQUE PATROCINATI DALLE NAZIONI UNITE		

## SEGUE : ALLEGATO D/2

	COMPETENZA	CASSA
	(MILIONI DI LIRE)	
TOTALE LEGGE	210	210
LEGGI N.125 DEL 1991		
AZIONI POSITIVE PER LA REALIZZAZIONE DELLA PARITA' UOMO-DONNA NEL LAVORO	9.000	9.000
TOTALE LEGGE	9.000	9.000
LEGGI N.161 DEL 1991		
ADEGUAMENTO DEL CONTRIBUTO DELL'ASSOCIAZIONE VILLA VIGONI DIMENAGGIO	150	150
TOTALE LEGGE	150	150
LEGGI N.193 DEL 1991		
PROVVIDENZE PER I RESTAURI DEL DUOMO DI ORVIETO E A FAVORE DELL'OPERA DEL DUOMO DI ORVIETO	494	494
TOTALE LEGGE	494	494
LEGGI N.199 DEL 1991		
RIORDINO E RIVALUTAZIONE DEGLI ASSEGNI STRAORDINARI ANNESSI ALLE DECORAZIONI AL VALOR MILITARE	10.326	10.326
TOTALE LEGGE	10.326	10.326
LEGGI N.201 DEL 1991		
DIFFERIMENTO AL 31 DICEMBRE 1991 DELLE DISPOSIZIONI DI CUI ALLA LEGGE 8 NOVEMBRE		



SEGUE : ALLEGATO D/2

	COMPETENZA	CASSA
	(MILIONI DI LIRE)	
1986, N. 752 (LEGGE PLURIENNALE PER L'ATTUAZIONE DI INTERVENTI PROGRAMMATI IN AGRICOLTURA)		
	72.030	44.250
TOTALE LEGGE	72.030	44.250
LEGGI N.213 DEL 1991		
CONTRIBUTO STRAORDINARIO DELLO STATO ALL'ACCADEMIA DELLA CRUSCA		
	1.000	1.000
TOTALE LEGGE	1.000	1.000
LEGGI N.216 DEL 1991		
PRIMI INTERVENTI IN FAVORE DEI MINORI SOGGETTI A RISCHIO DI COINVOLGIMENTO IN ATTIVITA' CRIMINOSE		
	35.000	35.000
TOTALE LEGGE	35.000	35.000
LEGGI N.234 DEL 1991		
CONTRIBUTI PER LE CELEBRAZIONI DEL CINQUECENTENARIO DI PIERODELLA FRANCESCA E DI LORENZO IL MAGNIFICO, PER ISTITUTIMUSICALI E ACCADEMIE DI BELLE ARTI, NONCHE' PER LA CATALOGAZIONE DI ARCHIVI DI NOTEVOLE INTERESSE STORICO		
	7.900	7.900
TOTALE LEGGE	7.900	7.900
LEGGI N.243 DEL 1991		
UNIVERSITA' NON STATALI LEGALMENTE RICONOSCIUTE		
	87.000	87.000

## SEGUE : ALLEGATO D/2

	COMPETENZA	CASSA
	(MILIONI DI LIRE)	
TOTALE LEGGE	87.000	87.000
LEGGI N. 250 DEL 1991		
CONTRIBUTO DELLO STATO A FAVORE DELLE ASSOCIAZIONI COMBATTENTISTICHE		
	5.000	5.000
TOTALE LEGGE	5.000	5.000
LEGGI N. 260 DEL 1991		
RATIFICA DELLA CONVENZIONE DI SICUREZZA SOCIALE FRA LA REPUBBLICA ITALIANA E LA REPUBBLICA DEL VENEZUELA, FIRMATA IL 7.6.88 A ROMA		
	6.400	0
TOTALE LEGGE	6.400	0
LEGGI N. 261 DEL 1991		
NORME CONCERNENTI MISURA E DISCIPLINA DEI TRATTAMENTI PENSIONISTICI DI GUERRA		
	40.000	40.000
TOTALE LEGGE	40.000	40.000
LEGGI N. 266 DEL 1991		
LEGGI QUADRO SUL VOLONTARIATO		
	650	0
TOTALE LEGGE	650	0
LEGGI N. 278 DEL 1991		
MODIFICHE ED INTEGRAZIONI ALLE LEGGI 25 FEBBRAIO 1987, N.67, E 7 AGOSTO 1990, N.250, CONTENENTI PROVVIDENZE A FAVORE DELLA EDITORIA		

SEGUE : ALLEGATO D/2

	COMPETENZA	CASSA
	(MILIONI DI LIRE)	
	23.000	23.000
TOTALE LEGGE	23.000	23.000
LEGGE N.281 DEL 1991		
LEGGE QUADRO IN MATERIA DI ANIMALI DI AFFEZIONE E PREVENZIONE DEL RANDAGISMO		
	1.000	1.000
TOTALE LEGGE	1.000	1.000
LEGGE N.325 DEL 1991		
RATIFICA ED ESECUZIONE DELL'ACCORDO INTERNAZIONALE SULLA JUTA E SUI PRODOTTI DI JUTA CON ANNESSI, FATTO A GINEVRA IL 3 NOVEMBRE 1989		
	12	12
TOTALE LEGGE	12	12
LEGGE N.329 DEL 1991		
RATIFICA ED ESECUZIONE DELL' ACCORDO TRA IL GOVERNO DELLA REPUBBLICA ITALIANA ED IL GOVERNO DELL'UNIONE DELLE REPUBBLICHE SOCIALISTE PER L'ATTUAZIONE DI SCAMBI GIOVANILI, FATTO A ROMA IL 30 NOVEMBRE 1989		
	359	359
TOTALE LEGGE	359	359
LEGGE N.334 DEL 1991		
INTERVENTI STRAORDINARI A FAVORE DEGLI ENTI AUTONOMI TEATRO COMUNALE DELL'OPERA DI GENOVA, TEATRO REGIO DI TORINO, TEATRO DELL'OPERA DI ROMA E TEATRO LA FENICE DI VENEZIA		
	40.000	40.000

SEGUE : ALLEGATO D/2

	COMPETENZA	CASSA
	(MILIONI DI LIRE)	
TOTALE LEGGE	40.000	40.000
LEGGE N.337 DEL 1991		
DISPOSIZIONI A FAVORE DEI CONNAZIONALI COINVOLTI DALLA CRISIDEL GOLFO PERSICO		
	1.512	0
TOTALE LEGGE	1.512	0
LEGGE N.344 DEL 1991		
PROVVEDIMENTI IN FAVORE DEI PROFUGHI ITALIANI		
	4.300	0
TOTALE LEGGE	4.300	0
LEGGE N.358 DEL 1991		
NORME PER LA RISTRUTTURAZIONE DEL MINISTERO DELLE FINANZE		
	12.000	0
TOTALE LEGGE	12.000	0
LEGGE N.366 DEL 1991		
DISPOSIZIONI PER L'ASSESTAMENTO DEL BILANCIO DELLO STATO E DEI BILANCI DELLE AZIENDE AUTONOME PER L'ANNO FINANZIARIO 1991		
	-62.125	8.631.028
TOTALE LEGGE	-62.125	8.631.028
LEGGE N.374 DEL 1991		
ISTITUZIONE DEL GIUDICE DI PACE		
	30.000	0

SEGUE : ALLEGATO D/2

	COMPETENZA	CASSA
	(MILIONI DI LIRE)	
TOTALE LEGGE	30.000	0
LEGGI N.390 DEL 1991		
NORME SUL DIRITTO AGLI STUDI UNIVERSITARI	50.000	0
TOTALE LEGGE	50.000	0
LEGGI N.394 DEL 1991		
LEGGI QUADRO SULLE AREE PROTETTE	26.000	0
TOTALE LEGGE	26.000	0
DECRETO LEGGE N.6 DEL 1991		
DISPOSIZIONI URGENTI IN FAVORE DEGLI ENTI LOCALI PER IL 1991	23.410.425	23.410.425
TOTALE LEGGE	23.410.425	23.410.425
DECRETO LEGGE N.24 DEL 1991		
DISPOSIZIONI URGENTI IN MATERIA DI TRASPORTI LOCALI	430.000	430.000
TOTALE LEGGE	430.000	430.000
DECRETO LEGGE N.29 DEL 1991		
DISPOSIZIONI URGENTI IN MATERIA DI SOSTEGNO DELLA OCCUPAZIONE	-20.000	-20.000
TOTALE LEGGE	-20.000	-20.000

SEGUE : ALLEGATO D/2

COMPETENZA	CASSA
(MILIONI DI LIRE)	

## DECRETO LEGGE N.365 DEL 1991

INTERVENTI URGENTI PER IL SISTEMA  
INFORMATIVO E PER LE STRUTTURE, LE  
ATTREZZATURE ED I SERVIZI  
DELL'AMMINISTRAZIONE DELLA GIUSTIZIA

10.000 10.000

TOTALE LEGGE

10.000 10.000

## DECRETO PRESID. REPUBBL. N.171 DEL 1991

RECEPIMENTO DELLE NORME RISULTANTI DALLA  
DISCIPLINA PREVISTA DALL'ACCORDO PER IL  
TRIENNIO 1988-1990 CONCERNENTE IL PERSONALE  
DELLE ISTITUZIONI E DEGLI ENTI DI RICERCA E  
SPERIMENTAZIONE DI CUI ALL'ARTICOLO 9 DELLA  
LEGGE 9 MAGGIO 1989, N. 168

5.730 0

TOTALE LEGGE

5.730 0

TOTALE CATEGORIA V

43.636.269 53.049.229

## CATEGORIA VI - INTERESSI

## LEGGE N.468 DEL 1978

RIFORMA DI ALCUNE NORME DI CONTABILITA'  
GENERALE DELLO STATO IN MATERIA DI BILANCIO

ARTICOLO 007

1.654 1.654

TOTALE LEGGE

1.654 1.654

## LEGGE DI BILANCIO N.406 DEL 1990

BILANCIO DI PREVISIONE DELLO STATO PER  
L'ANNO FINANZIARIO 1991 E BILANCIO  
PLURIENNALE PER IL TRIENNIO 1991-93.

SEGUE : ALLEGATO D/2

		COMPETENZA	CASSA
		(MILIONI DI LIRE)	
ARTICOLO	003	-634.529	-634.529
	TOTALE LEGGE	-634.529	-634.529
LEGGE N.366 DEL 1991			
DISPOSIZIONI PER L'ASSESTAMENTO DEL BILANCIO DELLO STATO E DEI BILANCI DELLE AZIENDE AUTONOME PER L'ANNO FINANZIARIO 1991			
		-1.038.982	-769.419
	TOTALE LEGGE	-1.038.982	-769.419
	TOTALE CATEGORIA VI	-1.671.857	-1.402.293
CATEGORIA VII - POSTE CORRETTIVE E COMPENSATIVE DELLE ENTRATE			
REGIO DECRETO N.263 DEL 1928			
DISPOSIZIONI LEGISLATIVE, AMMINISTRATIVE E DI CONTABILITA' DEI CORPI, ISTITUTI E STABILIMENTI MILITARI			
ARTICOLO	020	42	42
	TOTALE LEGGE	42	42
LEGGE N.468 DEL 1978			
RIFORMA DI ALCUNE NORME DI CONTABILITA' GENERALE DELLO STATO IN MATERIA DI BILANCIO			
ARTICOLO	005	40	40
ARTICOLO	007	57.402	70.182
ARTICOLO	017	0	3.132
	TOTALE LEGGE	57.442	73.354
LEGGE N.89 DEL 1991			

SEGUE : ALLEGATO D/2

	COMPETENZA	CASSA
	(MILIONI DI LIRE)	
DISPOSIZIONI IN MATERIA DI FISCALIZZAZIONE DEGLI ONERI SOCIALI E DI SGRAVI CONTRIBUTIVI NEL MEZZOGIORNO	34.000	34.000
TOTALE LEGGE	34.000	34.000

LEGGES N.366 DEL 1991

DISPOSIZIONI PER L'ASSESTAMENTO DEL BILANCIO  
DELLO STATO E DEI BILANCI DELLE AZIENDE  
AUTONOME PER L'ANNO FINANZIARIO 1991

	651.096	894.062
TOTALE LEGGE	651.096	894.062
TOTALE CATEGORIA VII	742.580	1.001.459

CATEGORIA VIII - AMMORTAMENTI

LEGGES N.366 DEL 1991

DISPOSIZIONI PER L'ASSESTAMENTO DEL BILANCIO  
DELLO STATO E DEI BILANCI DELLE AZIENDE  
AUTONOME PER L'ANNO FINANZIARIO 1991

	0	431.308
TOTALE LEGGE	0	431.308
TOTALE CATEGORIA VIII	0	431.308

CATEGORIA IX - SOMME NON ATTRIBUIBILI

REGIO DECRETO N.263 DEL 1928

DISPOSIZIONI LEGISLATIVE, AMMINISTRATIVE E  
DI CONTABILITA' DEI CORPI, ISTITUTI E  
STABILIMENTI MILITARI



SEGUE : ALLEGATO D/2

		COMPETENZA	CASSA
		(MILIONI DI LIRE)	
ARTICOLO	020	-50.040	-44.376
TOTALE LEGGE		-50.040	-44.376
LEGGE N.101 DEL 1969			
ISTITUZIONE NELLO STATO DI PREVISIONE DELLA SPESA DEL MINISTERO DELL'INTERNO DI UN CAPITOLO CON UN FONDO A DISPOSIZIONE PER SOPPERIRE ALLE EVENTUALI DEFICIENZE DI ALCUNI CAPITOLI RELATIVI ALL'AMMINISTRAZIONE DELLA P.S.			
ARTICOLO	001	-12.000	-12.000
TOTALE LEGGE		-12.000	-12.000
LEGGE N.285 DEL 1977			
PROVVEDIMENTI PER L'OCCUPAZIONE GIOVANILE			
		-140.684	-218
TOTALE LEGGE		-140.684	-218
LEGGE N.385 DEL 1978			
ADEGUAMENTO DELLA DISCIPLINA DEI COMPENSI PER LAVORO STRAORDINARIO AI DIPENDENTI DELLO STATO			
		34	34
TOTALE LEGGE		34	34
LEGGE N.468 DEL 1978			
RIFORMA DI ALCUNE NORME DI CONTABILITA' GENERALE DELLO STATO IN MATERIA DI BILANCIO			
		5.000	5.000
ARTICOLO	005	1.858	660
ARTICOLO	007	-1.691.518	-1.698.138

SEGUE : ALLEGATO D/2

		COMPETENZA	CASSA
		(MILIONI DI LIRE)	
ARTICOLO	009	-59.677	-59.652
ARTICOLO	017	0	4.364
TOTALE LEGGE		-1.744.337	-1.747.766
LEGGE N.312 DEL 1980			
NUOVO ASSETTO RETRIBUTIVO-FUNZIONALE DEL PERSONALE CIVILE E MILITARE DELLO STATO			
ARTICOLO	024	-17.360	-17.360
TOTALE LEGGE		-17.360	-17.360
LEGGE N.373 DEL 1980			
ULTERIORE PROROGA E RIFINANZIAMENTO DEL FONDO DESTINATO ALLE ESIGENZE DEL TERRITORIO DI TRIESTE, ISTITUITO CON LEGGE COSTITUZIONALE 31 GENNAIO 1963, N.1			
		-60.000	-60.000
TOTALE LEGGE		-60.000	-60.000
LEGGE N.163 DEL 1985			
NUOVA DISCIPLINA DEGLI INTERVENTI DELLO STATO A FAVORE DELLO SPETTACOLO.			
ARTICOLO	015	-841.744	-841.744
TOTALE LEGGE		-841.744	-841.744
LEGGE N.372 DEL 1985			
RIVALUTAZIONE DELL'ASSEGNO PERSONALE E DELLA DOTAZIONE DEL PRESIDENTE DELLA REPUBBLICA			
		-244	-244
TOTALE LEGGE		-244	-244
LEGGE FINANZIARIA N.67 DEL 1988			

SEGUE : ALLEGATO D/2

		COMPETENZA	CASSA
		(MILIONI DI LIRE)	
<b>DISPOSIZIONI PER LA FORMAZIONE DEL BILANCIO ANNUALE E PLURIENNALE DELLO STATO (L.F. 88)</b>			
		94	94
	<b>TOTALE LEGGE</b>	<b>94</b>	<b>94</b>
<b>LEGGE N.162 DEL 1990</b>			
<b>AGGIORNAMENTO, MODIFICHE ED INTEGRAZIONI DELLA LEGGE 22 DICEMBRE 1975 N. 685, RECANTE DISCIPLINA DEGLI STUPEFACENTI E SOSTANZE PSICOTROPE, PREVENZIONE, CURA E RIABILITAZIONE DEI RELATIVI STATI DI TOSSICODIPENDENZA.</b>			
		-61.763	-43.639
<b>ARTICOLO</b>	<b>032</b>	0	-13.473
	<b>TOTALE LEGGE</b>	<b>-61.763</b>	<b>-57.112</b>
<b>LEGGE N.287 DEL 1990</b>			
<b>NORME PER LA TUTELA DELLA CONCORRENZA E DEL MERCATO</b>			
		-32.000	-32.000
	<b>TOTALE LEGGE</b>	<b>-32.000</b>	<b>-32.000</b>
<b>LEGGE N.289 DEL 1990</b>			
<b>MODIFICHE ALLA DISCIPLINA DELLE INDENNITA' DI ACCOMPAGNAMENTO DI CUI ALLA LEGGE 21 NOVEMBRE 1988, N. 508, RECANTE NORME INTEGRATIVE IN MATERIA DI ASSISTENZA ECONOMICA AGLI INVALIDI CIVILI, AI CIECHI CIVILI ED AI SORDOMUTI E ISTITUZIONE DI UN'INDENNITA' DI FREQUENZA PER I MINORI INVALIDI</b>			
		-400.000	-400.000
	<b>TOTALE LEGGE</b>	<b>-400.000</b>	<b>-400.000</b>

## SEGUE : ALLEGATO D/2

	COMPETENZA	CASSA
	(MILIONI DI LIRE)	
LEGGI N. 302 DEL 1990		
NORME A FAVORE DELLE VITTIME DEL TERRORISMO E DELLA CRIMINALITA' ORGANIZZATA		
	-78.250	0
TOTALE LEGGE	-78.250	0
LEGGI N. 304 DEL 1990		
PROVVEDIMENTI PER LA PROMOZIONE DELLE ESPORTAZIONI		
	-47.300	-47.300
TOTALE LEGGE	-47.300	-47.300
LEGGI N. 311 DEL 1990		
ADEGUAMENTO DEL CONTRIBUTO STATALE PER IL FUNZIONAMENTO E L'ATTIVITA' DELLA BIBLIOTECA ITALIANA PER CIECHI REGINA MARGHERITA DI MONZA		
	-2.500	-2.500
TOTALE LEGGE	-2.500	-2.500
LEGGI N. 312 DEL 1990		
CONTRIBUTO ALL'UNIONE ITALIANA CIECHI CON VINCOLO DI DESTINAZIONE PER IL CENTRO NAZIONALE DEL LIBRO PARLATO		
	-500	-500
TOTALE LEGGE	-500	-500
LEGGI N. 354 DEL 1990		
ISTITUZIONE DELLA COMMISSIONE DI INDAGINE SULLA POVERTA' E SULL'EMARGINAZIONE		
	-700	-700

SEGUE - ALLEGATO D/2

	COMPETENZA	CASSA
	(MILIONI DI LIRE)	
TOTALE LEGGE	-700	-700
LEGGE N.359 DEL 1990		
AUMENTO DELL'ORGANICO DEL PERSONALE APPARTENENTE ALLE FORZE DI POLIZIA, DISPOSIZIONI PER LO SNELLIMENTO DELLE PROCEDURE DI ASSUNZIONE E RECLUTAMENTO E AVVIO DI UN PIANO DI POTENZIAMENTO DELLE SEZIONI DI POLIZIA GIUDIZIARIA	-74.990	-74.990
TOTALE LEGGE	-74.990	-74.990
LEGGE N.368 DEL 1990		
RIORGANIZZAZIONE DEL SERVIZIO PREVENZIONE DEGLI INQUINAMENTI E RISANAMENTO AMBIENTALE DEL MINISTERO DELL'AMBIENTE	-80	-80
TOTALE LEGGE	-80	-80
LEGGE N.385 DEL 1990		
DISPOSIZIONI IN MATERIA DI TRASPORTI	-10.000	-10.000
TOTALE LEGGE	-10.000	-10.000
LEGGE N.395 DEL 1990		
ORDINAMENTO DEL CORPO DI POLIZIA PENITENZIARIA	-46.860	-46.860
TOTALE LEGGE	-46.860	-46.860
LEGGE N.40 DEL 1990		
CONCESSIONE DI UN CONTRIBUTO STRAORDINARIO ED AUMENTO DEL CONTRIBUTO ORDINARIO AL		

SEGUE : ALLEGATO D/2

	COMPETENZA	CASSA
	(MILIONI DI LIRE)	
<b>SERVIZIO SOCIALE INTERNAZIONALE</b>		
	-1.000	-1.000
<b>TOTALE LEGGE</b>	<b>-1.000</b>	<b>-1.000</b>
<b>LEGGE N.401 DEL 1990</b>		
<b>RIFORMA DEGLI ISTITUTI ITALIANI DI CULTURA E INTERVENTI PER LA PROMOZIONE DELLA CULTURA E DELLA LINGUA ITALIANE ALL'ESTERO</b>		
	-14.620	-14.620
<b>TOTALE LEGGE</b>	<b>-14.620</b>	<b>-14.620</b>
<b>LEGGE N.402 DEL 1990</b>		
<b>PARTECIPAZIONE DELL'ITALIA ALL'ESPOSIZIONE UNIVERSALE DI SIVIGLIA</b>		
	-5.000	-5.000
<b>TOTALE LEGGE</b>	<b>-5.000</b>	<b>-5.000</b>
<b>LEGGE N.404 DEL 1990</b>		
<b>AVANZAMENTO DEGLI UFFICIALI E SOTTOUFFICIALI DELLE FORZE ARMATE E DELLA GUARDIA DI FINANZA</b>		
	-12.104	-12.104
<b>TOTALE LEGGE</b>	<b>-12.104</b>	<b>-12.104</b>
<b>LEGGE N.407 DEL 1990</b>		
<b>DISPOSIZIONI DIVERSE PER L'ATTUAZIONE DELLA MANOVRA DI FINANZA PUBBLICA 1991-1993</b>		
	-208.000	-208.000
<b>TOTALE LEGGE</b>	<b>-208.000</b>	<b>-208.000</b>
<b>LEGGE N.418 DEL 1990</b>		

SEGUE : ALLEGATO D/2

	COMPETENZA	CASSA
	(MILIONI DI LIRE)	
CONCESSIONE DI UN CONTRIBUTO ALLA FONDAZIONE FESTIVAL DEI DUE MONDI DI SPOLETO	-3.000	-3.000
TOTALE LEGGE	-3.000	-3.000
LEGGI N. 422 DEL 1990		
ADEGUAMENTO DELLE PENSIONI DI GUERRA ED INTEGRAZIONE DEL TRATTAMENTO BASE DEI GRANDI INVALIDI DI GUERRA E PER SERVIZIO	-50.000	-50.000
TOTALE LEGGE	-50.000	-50.000
LEGGI N. 424 DEL 1990		
AUMENTO DEL CONTRIBUTO ANNUO STATALE A FAVORE DELLA MAISON DE L'ITALIE DELLA CITTA' UNIVERSITARIA DI PARIGI	-200	-200
TOTALE LEGGE	-200	-200
LEGGI N. 435 DEL 1990		
AUTORIZZAZIONE ALLA PARTECIPAZIONE ITALIANA ALLE INIZIATIVE PER I SERVIZI IN COMUNE FRA LE RAPPRESENTANZE ALL'ESTERO DEI PAESI COMUNITARI	-300	-300
TOTALE LEGGE	-300	-300
DECRETO LEGGE N. 326 DEL 1990		
DISPOSIZIONI URGENTI PER ASSICURARE L'ATTUAZIONE DI RINNOVI CONTRATTUALI RELATIVI AL TRIENNIO 1988-1990	-66.509	-66.509

SEGUE : ALLEGATO D/2

	COMPETENZA	CASSA
	(MILIONI DI LIRE)	
TOTALE LEGGE	-66.509	-66.509
DECRETO LEGGE N.344 DEL 1990		
CORRESPONSIONE AI PUBBLICI DIPENDENTI DI ACCONTI SUI MIGLIORAMENTI ECONOMICI RELATIVI AL PERIODO CONTRATTUALE 1988-1990, NONCHE' DISPOSIZIONI URGENTI IN MATERIA DI PUBBLICO IMPIEGO		
	-416.200	-416.200
TOTALE LEGGE	-416.200	-416.200
DECRETO LEGGE N.409 DEL 1990		
DISPOSIZIONI URGENTI IN TEMA DI PEREQUAZIONE DEI TRATTAMENTI DI PENSIONE NEI SETTORI PRIVATO E PUBBLICO		
	-200	-200
TOTALE LEGGE	-200	-200
DECRETO LEGGE N.415 DEL 1990		
PROROGA DEI TERMINI IN MATERIA DI ASSISTENZA SANITARIA		
	-90.000	-90.000
TOTALE LEGGE	-90.000	-90.000
DECRETO PRESID. REPUBBL. N.44 DEL 1990		
REGOLAMENTO PER IL RECEPIMENTO DELLE NORME RISULTANTI DALLA DISCIPLINA PREVISTA DALL'ACCORDO DEL 26 SETTEMBRE 1989 CONCERNENTE IL PERSONALE DEL COMPARTO MINISTERI ED ALTRE CATEGORIE DI CUI ALL'ARTICOLO 2 DEL DECRETO DEL PRESIDENTE DELLA REPUBBLICA 5 MARZO 1986, N.68		
	-18.731	-18.731
TOTALE LEGGE	-18.731	-18.731



SEGUE : ALLEGATO D/2

	COMPETENZA	CASSA
	(MILIONI DI LIRE)	
<b>DECRETO PRESID. REPUBBL. N.319 DEL 1990</b>		
REGOLAMENTO PER IL RECEPIMENTO DELLE NORME RISULTANTI DALLA DISCIPLINA PREVISTA DALL'ACCORDO DEL 21 FEBBRAIO 1990 CONCERNENTE IL PERSONALE DEL COMPARTO DELLE UNIVERSITA', DI CUI ALL'ART. 9 DEL DECRETO DEL PRESIDENTE DELLA REPUBBLICA 5 MARZO 1986, N.68.		
	-265.000	-265.000
TOTALE LEGGE	-265.000	-265.000
<b>DECRETO PRESID. REPUBBL. N.333 DEL 1990</b>		
REGOLAMENTO PER IL RECEPIMENTO DELLE NORME RISULTANTI DALLA DISCIPLINA PREVISTA DALL'ACCORDO DEL 23 DICEMBRE 1989 CONCERNENTE IL PERSONALE DEL COMPARTO DELLE REGIONI E DEGLI ENTI PUBBLICI NON ECONOMICI DA ESSE DIPENDENTI, DEI COMUNI, DELLE PROVINCIE, DELLE COMUNITA' MONTANE, LORO CONSORZI O ASSOCIAZIONI, DI CUI ALL'ART. 4 DEL DECRETO DEL PRESIDENTE DELLA RE PUBBLICA 5 MARZO 1986, N. 68.		
	-2.503.000	-2.503.000
TOTALE LEGGE	-2.503.000	-2.503.000
<b>LEGGE DI BILANCIO N.406 DEL 1990</b>		
BILANCIO DI PREVISIONE DELLO STATO PER L'ANNO FINANZIARIO 1991 E BILANCIO PLURIENNALE PER IL TRIENNIO 1991-93.		
	-1.329.109	-1.329.121
ARTICOLO 002	-34.100	-42.400
ARTICOLO 003	-2.146.335	-2.183.209
ARTICOLO 004	-4.000	-4.000
ARTICOLO 024	-4.500	-4.500

SEGUE : ALLEGATO D/2

		COMPETENZA	CASSA
		(MILIONI DI LIRE)	
ARTICOLO	027	-1.734	-1.808
	TOTALE LEGGE	-3.519.778	-3.565.038
LEGGE N.4 DEL 1991			
DISPOSIZIONI URGENTI PER ASSICURARE L'ATTUAZIONE DI RINNOVI CONTRATTUALI RELATIVI AL TRIENNIO 1988-1990			
		-6.333.000	-6.333.000
	TOTALE LEGGE	-6.333.000	-6.333.000
LEGGE N.10 DEL 1991			
NORME PER L'ATTUAZIONE DEL PIANO ENERGETICO NAZIONALE IN MATERIA DI USO RAZIONALE DELL'ENERGIA, DI RISPARMIO ENERGETICO E DI SVILUPPO DELLE FONTI RINNOVABILI DI ENERGIA			
		-1.000	-1.000
	TOTALE LEGGE	-1.000	-1.000
LEGGE N.11 DEL 1991			
FINANZIAMENTO DEL 13 CENSIMENTO GENERALE DELLA POPOLAZIONE, DEL CENSIMENTO GENERALE DELLE ABITAZIONI E DEL 7 CENSIMENTO GENERALE DELL'INDUSTRIA E DEI SERVIZI			
		-262.000	-262.000
	TOTALE LEGGE	-262.000	-262.000
LEGGE N.19 DEL 1991			
NORME PER LO SVILUPPO DELLE ATTIVITA' ECONOMICHE E DELLA COOPERAZIONE INTERNAZIONALE DELLA REGIONE FRIULI-VENEZIA GIULIA, DELLA PROVINCIA DI BELLUNO E DELLE AREE LIMITROFE			
		-12.000	-12.000

SEGUE : ALLEGATO D/2

	COMPETENZA	CASSA
	(MILIONI DI LIRE)	
TOTALE LEGGE	-12.000	-12.000
LEGGI N. 26 DEL 1991		
MODIFICHE ALLA LEGGE 9 OTTOBRE 1970, N. 740, E SUCCESSIVE MODIFICAZIONI, RECANTE ORDINAMENTO DELLE CATEGORIE DI PERSONALE SANITARIO ADDETTO AGLI ISTITUTI DI PREVENZIONE E PENA NON APPARTENENTI AI RUOLI ORGANICI DELL'AMMINISTRAZIONE PENITENZIARIA		
	-4.204	-4.204
TOTALE LEGGE	-4.204	-4.204
LEGGI N. 44 DEL 1991		
PROGRAMMA STRAORDINARIO PER L'AGGIORNAMENTO DEL CATASTO DEL DEMANIO MARITTIMO E LA CREAZIONE DI UN'APPOSITA BANCA DATI		
	-20.000	-20.000
TOTALE LEGGE	-20.000	-20.000
LEGGI N. 46 DEL 1991		
CONTRIBUTO DELLO STATO ALLE SPESE DI GESTIONE DEL PROGRAMMA NAZIONALE DI RICERCHE AEROSPAZIALI - PRORA -		
	-9.500	-9.500
TOTALE LEGGE	-9.500	-9.500
LEGGI N. 59 DEL 1991		
DISPOSIZIONI URGENTI IN TEMA DI PEREQUAZIONE DEI TRATTAMENTI DI PENSIONE NEI SETTORI PRIVATO E PUBBLICO		
	-2.000.300	-2.000.300
TOTALE LEGGE	-2.000.300	-2.000.300

SEGUE : ALLEGATO D/2

	COMPETENZA	CASSA
	(MILIONI DI LIRE)	
LEGGE N.80 DEL 1991		
DISPOSIZIONI URGENTI IN FAVORE DEGLI ENTI LOCALI PER IL 1991		
	-254.518	-254.518
TOTALE LEGGE	-254.518	-254.518
LEGGE N.82 DEL 1991		
NUOVE MISURE IN MATERIA DI SEQUESTRI DI PERSONA A SCOPO DI ESTORSIONE E PER LA PROTEZIONE DI COLORO CHE COLLABORANO CON LA GIUSTIZIA		
	-10.250	-10.250
TOTALE LEGGE	-10.250	-10.250
LEGGE N.89 DEL 1991		
DISPOSIZIONI IN MATERIA DI FISCALIZZAZIONE DEGLI ONERI SOCIALI E DI SGRAVI CONTRIBUTIVI NEL MEZZOGIORNO		
	-238.000	-217.600
TOTALE LEGGE	-238.000	-217.600
LEGGE N.113 DEL 1991		
INIZIATIVE PER LA DIFFUSIONE DELLA CULTURA SCIENTIFICA		
	-10.000	-10.000
TOTALE LEGGE	-10.000	-10.000
LEGGE N.115 DEL 1991		
AUMENTO DEL CONTRIBUTO ANNUO ALL'ISTITUTO INTERNAZIONALE DELLE NAZIONI UNITE PER LA RICERCA SULLA CRIMINALITA' E LA GIUSTIZIA (UNICRI), GIA' ISTITUTO DI RICERCA DELLE NAZIONI UNITE PER LA DIFESA SOCIALE (UNSDRI)		

SEGUE : ALLEGATO D/2

	COMPETENZA	CASSA
	(MILIONI DI LIRE)	
	-600	-600
TOTALE LEGGE	-600	-600
LEGGI N.116 DEL 1991		
CELEBRAZIONI DEL BIMILLENARIO DELLA MORTE DI QUINTO ORAZIO FLACCO		
	-1.000	-1.000
TOTALE LEGGE	-1.000	-1.000
LEGGI N.118 DEL 1991		
EROGAZIONE DI CONTRIBUTI VOLONTARI A FAVORE DI ORGANISMI DELLE NAZIONI UNITE OPERANTI NEL SETTORE DEL DISARMO, O DI ALTRI ENTI ITALIANI E STRANIERI, PER STUDI, CONVEGNI O ALTRE INIZIATIVE NEL SETTORE DEL DISARMO PROMOSSE O COMUNQUE PATROCINATE DALLE NAZIONI UNITE		
	-210	-210
TOTALE LEGGE	-210	-210
LEGGI N.119 DEL 1991		
PARTECIPAZIONE DELL'ITALIA ALL'INIZIATIVA EUROPEA EUREKA AUDIOVISIVO		
	-1.150	-1.150
TOTALE LEGGE	-1.150	-1.150
LEGGI N.120 DEL 1991		
NORME IN FAVORE DEI PRIVI DELLA VISTA PER L'AMMISSIONE AI CONCORSI NONCHE' ALLA CARRIERA DIRETTIVA NELLA PUBBLICA AMMINISTRAZIONE E NEGLI ENTI PUBBLICI, PER IL PENSIONAMENTO, PER L'ASSEGNAZIONE DI SEDE E LA MOBILITA' DEL PERSONALE DIRETTIVO E DOCENTE DELLA SCUOLA		

SEGUE : ALLEGATO D/2

	COMPETENZA	CASSA
	(MILIONI DI LIRE)	
TOTALE LEGGE	-600	-600
LEGGE N.125 DEL 1991		
AZIONI POSITIVE PER LA REALIZZAZIONE DELLA PARITA' UOMO-DONNA NEL LAVORO	-10.000	-10.000
TOTALE LEGGE	-10.000	-10.000
LEGGE N.131 DEL 1991		
MODIFICA ALL'ARTICOLO 8 DELLA LEGGE 14 MARZO 1968, N. 273, IN MATERIA DI DURATA DEI CORSI DI LAUREA IN CHIMICA E TECNOLOGIE FARMACEUTICHE E IN VETERINARIA DELL'ACCADEMIA DI SANITA' MILITARE INTERFORZE	-6	-6
TOTALE LEGGE	-6	-6
LEGGE N.158 DEL 1991		
DIFFERIMENTO DI TERMINI PREVISTI DA DISPOSIZIONI LEGISLATIVE	-2.900	-2.900
TOTALE LEGGE	-2.900	-2.900
LEGGE N.161 DEL 1991		
ADEGUAMENTO DEL CONTRIBUTO DELL'ASSOCIAZIONE VILLA VIGONI DIMENAGGIO	-150	-150
TOTALE LEGGE	-150	-150
LEGGE N.169 DEL 1991		

SEGUE : ALLEGATO D/2

	COMPETENZA	CASSA
	(MILIONI DI LIRE)	
DISPOSIZIONI URGENTI IN MATERIA DI SOSTEGNO DELL'OCCUPAZIONE		
	-50.000	-50.000
TOTALE LEGGE	-50.000	-50.000
LEGGI N.186 DEL 1991		
ISTITUZIONE DEL COMITATO INTERMINISTERIALE PER LA PROGRAMMAZIONE ECONOMICA NEL TRASPORTO (CIPET)		
	-2.000	-2.000
TOTALE LEGGE	-2.000	-2.000
LEGGI N.199 DEL 1991		
RIORDINO E RIVALUTAZIONE DEGLI ASSEGNI STRAORDINARI ANNESSI ALLE DECORAZIONI AL VALOR MILITARE		
	-10.326	-10.326
TOTALE LEGGE	-10.326	-10.326
LEGGI N.202 DEL 1991		
PROVVEDIMENTI URGENTI PER LA FINANZA PUBBLICA		
	-1.000	-1.000
TOTALE LEGGE	-1.000	-1.000
LEGGI N.213 DEL 1991		
CONTRIBUTO STRAORDINARIO DELLO STATO ALL'ACCADEMIA DELLA CRUSCA		
	-1.000	-1.000
TOTALE LEGGE	-1.000	-1.000

## SEGUE : ALLEGATO D/2

	COMPETENZA	CASSA
	(MILIONI DI LIRE)	
LEGGE N.216 DEL 1991		
PRIMI INTERVENTI IN FAVORE DEI MINORI SOGGETTI A RISCHIO DI COINVOLGIMENTO IN ATTIVITA' CRIMINOSE		
	-35.000	-35.000
TOTALE LEGGE	-35.000	-35.000
LEGGE N.234 DEL 1991		
CONTRIBUTI PER LE CELEBRAZIONI DEL CINQUECENTENARIO DI PIERODELLA FRANCESCA E DI LORENZO IL MAGNIFICO, PER ISTITUTIMUSICALI E ACCADEMIE DI BELLE ARTI, NONCHE' PER LA CATALOGAZIONE DI ARCHIVI DI NOTEVOLE INTERESSE STORICO		
	-7.900	-7.900
TOTALE LEGGE	-7.900	-7.900
LEGGE N.243 DEL 1991		
UNIVERSITA' NON STATALI LEGALMENTE RICONOSCIUTE		
	-87.000	-87.000
TOTALE LEGGE	-87.000	-87.000
LEGGE N.245 DEL 1991		
NUOVA DISCIPLINA PER L'INQUADRAMENTO DEL PERSONALE GIA' DIPENDENTE DELL'ENTE ZOLFI ITALIANI		
	-275	-275
TOTALE LEGGE	-275	-275
LEGGE N.250 DEL 1991		
CONTRIBUTO DELLO STATO A FAVORE DELLE ASSOCIAZIONI COMBATTENTISTICHE		



SEGUE : ALLEGATO D/2

	COMPETENZA	CASSA
	(MILIONI DI LIRE)	
	-5.000	-5.000
TOTALE LEGGE	-5.000	-5.000
LEGGE N.255 DEL 1991		
POTENZIAMENTO DEGLI ORGANICI DEL PERSONALE MILITARE DELLE CAPITANERIE DI PORTO		
	-412	0
TOTALE LEGGE	-412	0
LEGGE N.260 DEL 1991		
RATIFICA DELLA CONVENZIONE DI SICUREZZA SOCIALE FRA LA REPUBBLICA ITALIANA E LA REPUBBLICA DEL VENEZUELA, FIRMATA IL 7.6.88 A ROMA		
	-6.411	0
TOTALE LEGGE	-6.411	0
LEGGE N.261 DEL 1991		
NORME CONCERNENTI MISURA E DISCIPLINA DEI TRATTAMENTI PENSIONISTICI DI GUERRA		
	-26.000	-26.000
TOTALE LEGGE	-26.000	-26.000
LEGGE N.266 DEL 1991		
LEGGE QUADRO SUL VOLONTARIATO		
	-2.000	0
TOTALE LEGGE	-2.000	0
LEGGE N.278 DEL 1991		
MODIFICHE ED INTEGRAZIONI ALLE LEGGI 25 FEBBRAIO 1987, N.67, E 7 AGOSTO 1990, N.250, CONTENENTI PROVVIDENZE A FAVORE		

## SEGUE : ALLEGATO D/2

	COMPETENZA	CASSA
	(MILIONI DI LIRE)	
DELLAEDITORIA	-23.000	-23.000
TOTALE LEGGE	-23.000	-23.000
LEGGE N.281 DEL 1991		
LEGGE QUADRO IN MATERIA DI ANIMALI DI AFFEZIONE E PREVENZIONE DEL RANDAGISMO	-1.000	-1.000
TOTALE LEGGE	-1.000	-1.000
LEGGE N.317 DEL 1991		
INTERVENTI PER L'INNOVAZIONE E LO SVILUPPO DELLE PICCOLE IMPRESE	-650	0
TOTALE LEGGE	-650	0
LEGGE N.321 DEL 1991		
INTERVENTI STRAORDINARI PER LA FUNZIONALITA' DEGLI UFFICI GIUDIZIARI E PER IL PERSONALE DELL'AMMINISTRAZIONE DELLA GIUSTIZIA	-93.336	-73.336
TOTALE LEGGE	-93.336	-73.336
LEGGE N.325 DEL 1991		
RATIFICA ED ESECUZIONE DELL'ACCORDO INTERNAZIONALE SULLA JUTA E SUI PRODOTTI DI JUTA, CON ANNESSI, FATTO A GINEVRA IL 3 NOVEMBRE 1989	-12	-12
TOTALE LEGGE	-12	-12

## SEGUE : ALLEGATO D/2

	COMPETENZA	CASSA
	(MILIONI DI LIRE)	
LEGGE N.329 DEL 1991		
RATIFICA ED ESECUZIONE DELL' ACCORDO TRA IL GOVERNO DELLA REPUBBLICA ITALIANA ED IL GOVERNO DELL'UNIONE DELLE REPUBBLICHE SOCIALISTE PER L'ATTUAZIONE DI SCAMBI GIOVANILI, FATTO A ROMA IL 30 NOVEMBRE 1989		
	-359	-359
TOTALE LEGGE	-359	-359
LEGGE N.334 DEL 1991		
INTERVENTI STRAORDINARI A FAVORE DEGLI ENTI AUTONOMI TEATRO COMUNALE DELL'OPERA DI GENOVA, TEATRO REGIO DI TORINO, TEATRO DELL'OPERA DI ROMA E TEATRO LA FENICE DI VENEZIA		
	-40.000	-40.000
TOTALE LEGGE	-40.000	-40.000
LEGGE N.337 DEL 1991		
DISPOSIZIONI A FAVORE DEI CONNAZIONALI COINVOLTI DALLA CRISI DEL GOLFO PERSICO		
	-1.512	0
TOTALE LEGGE	-1.512	0
LEGGE N.358 DEL 1991		
NORME PER LA RISTRUTTURAZIONE DEL MINISTERO DELLE FINANZE		
	-62.884	-884
TOTALE LEGGE	-62.884	-884
LEGGE N.366 DEL 1991		
DISPOSIZIONI PER L'ASSESTAMENTO DEL BILANCIO DELLO STATO E DEI BILANCI DELLE AZIENDE AUTONOME PER L'ANNO FINANZIARIO 1991		

SEGUE : ALLEGATO D/2

COMPETENZA	CASSA
(MILIONI DI LIRE)	

	-834.093	-651.735
TOTALE LEGGE	-834.093	-651.735
LEGGE N.374 DEL 1991		
ISTITUZIONE DEL GIUDICE DI PACE		
	-60.000	0
TOTALE LEGGE	-60.000	0
LEGGE N.378 DEL 1991		
MODIFICHE ALL'ORDINAMENTO DEL MINISTERO DEL TESORO		
	-370	-370
TOTALE LEGGE	-370	-370
LEGGE N.390 DEL 1991		
NORME SUL DIRITTO AGLI STUDI UNIVERSITARI		
	-50.000	0
TOTALE LEGGE	-50.000	0
LEGGE N.394 DEL 1991		
LEGGE QUADRO SULLE AREE PROTETTE		
	-53.900	0
TOTALE LEGGE	-53.900	0
LEGGE N.403 DEL 1991		
RATIFICA ED ESECUZIONE DEL TRATTATO SULLE FORZE ARMATE CONVENZIONALI IN EUROPA, ADOTTATO A PARIGI IL 19 NOVEMBRE 1990, NONCHE' DELLE DICHIARAZIONI DEI VENTIDUE STATI PARTE EMESSE ALLA CONFERENZA STRAORDINARIA DEL 14 GIUGNO 1991		

SEGUE : ALLEGATO D/2

	COMPETENZA	CASSA
	(MILIONI DI LIRE)	
	-4.000	0
TOTALE LEGGE	-4.000	0
DECRETO LEGGE N.6 DEL 1991		
DISPOSIZIONI URGENTI IN FAVORE DEGLI ENTI LOCALI PER IL 1991		
	-23.410.425	-23.410.425
TOTALE LEGGE	-23.410.425	-23.410.425
DECRETO LEGGE N.24 DEL 1991		
DISPOSIZIONI URGENTI IN MATERIA DI TRASPORTI LOCALI		
	-430.000	-430.000
TOTALE LEGGE	-430.000	-430.000
DECRETO LEGGE N.75 DEL 1991		
INTERVENTI URGENTI PER L'EDILIZIA SCOLASTICA E UNIVERSITARIAE PER L'ARREDAMENTO SCOLASTICO		
	-5.000	-5.000
TOTALE LEGGE	-5.000	-5.000
DECRETO LEGGE N.134 DEL 1991		
INTERVENTI URGENTI PER VENEZIA E CHIOGGIA E PER ROMA CAPITALE, NONCH MISURE URGENTI DESTINATE AD ALTRE AREE DEL TERRITORIO NAZIONALE		
	-1.500	-1.500
TOTALE LEGGE	-1.500	-1.500
DECRETO LEGGE N.365 DEL 1991		

SEGUE : ALLEGATO D/2

COMPETENZA	CASSA
(MILIONI DI LIRE)	

INTERVENTI URGENTI PER IL SISTEMA  
INFORMATIVO E PER LE STRUTTURE, LE  
ATTREZZATURE ED I SERVIZI  
DELL'AMMINISTRAZIONE DELLA GIUSTIZIA

-129.200	-129.200
----------	----------

TOTALE LEGGE

-129.200	-129.200
----------	----------

DECRETO LEGGE N.417 DEL 1991

DISPOSIZIONI CONCERNENTI CRITERI DI  
APPLICAZIONE DELL'IMPOSTA SUL VALORE  
AGGIUNTO, DELLE TASSE PER I CONTRATTI DI  
TRASFERIMENTO DI TITOLI O VALORI E ALTRE  
DISPOSIZIONI TRIBUTARIE URGENTI

-130.000	-130.000
----------	----------

TOTALE LEGGE

-130.000	-130.000
----------	----------

DECRETO PRESID. REPUBBL. N.171 DEL 1991

RECEPIMENTO DELLE NORME RISULTANTI DALLA  
DISCIPLINA PREVISTA DALL'ACCORDO PER IL  
TRIENNIO 1988-1990 CONCERNENTE IL PERSONALE  
DELLE ISTITUZIONI E DEGLI ENTI DI RICERCA E  
SPERIMENTAZIONE DI CUI ALL'ARTICOLO 9 DELLA  
LEGGE 9 MAGGIO 1989, N. 168

-3.767	-470
--------	------

TOTALE LEGGE

-3.767	-470
--------	------

TOTALE CATEGORIA IX

-45.535.587	-44.888.304
-------------	-------------

TOTALE TITOLO I

5.940.580	22.153.882
-----------	------------

TITOLO II - SPESE IN CONTO CAPITALE

CATEGORIA X - BENI ED OPERE IMMOBILIARI A  
CARICO DIRETTO DELLO STATO

SEGUE : ALLEGATO D/2

		COMPETENZA	CASSA
		(MILIONI DI LIRE)	
LEGGE N.468 DEL 1978			
RIFORMA DI ALCUNE NORME DI CONTABILITA' GENERALE DELLO STATO IN MATERIA DI BILANCIO			
ARTICOLO	005	27.621	23.814
ARTICOLO	008	187.232	187.232
ARTICOLO	017	65.487	127.784
TOTALE LEGGE		280.340	338.830
LEGGE N.373 DEL 1980			
ULTERIORE PROROGA E RIFINANZIAMENTO DEL FONDO DESTINATO ALLE ESIGENZE DEL TERRITORIO DI TRIESTE, ISTITUITO CON LEGGE COSTITUZIONALE 31 GENNAIO 1963, N.1			
		24.350	28.670
TOTALE LEGGE		24.350	28.670
LEGGE FINANZIARIA N.730 DEL 1983			
DISPOSIZIONI PER LA FORMAZIONE DEL BILANCIO ANNUALE E PLURIENNALE DELLO STATO (LEGGE FINANZIARIA 1984)			
		39.480	39.480
ARTICOLO	037	19.990	19.990
TOTALE LEGGE		59.470	59.470
LEGGE FINANZIARIA N.887 DEL 1984			
DISPOSIZIONI PER LA FORMAZIONE DEL BILANCIO ANNUALE E PLURIENNALE DELLO STATO (LEGGE FINANZIARIA 1985).			
		2.432	2.432
TOTALE LEGGE		2.432	2.432

## SEGUE : ALLEGATO D/2

	COMPETENZA	CASSA
	(MILIONI DI LIRE)	
LEGGE N.730 DEL 1986		
DISPOSIZIONI IN MATERIA DI CALAMITA' NATURALI		
	1.540	0
TOTALE LEGGE	1.540	0
LEGGE FINANZIARIA N.41 DEL 1986		
DISPOSIZIONI PER LA FORMAZIONE DEL BILANCIO ANNUALE E PLURIENNALE DELLO STATO (LEGGE FINANZIARIA 1986)		
	63.775	63.775
ARTICOLO 014	43.850	43.850
TOTALE LEGGE	107.625	107.625
DECRETO LEGGE N.86 DEL 1988		
NORME IN MATERIA PREVIDENZIALE, DI OCCUPAZIONE GIOVANILE E DI MERCATI DI LAVORO, NONCHE' PER IL POTENZIAMENTO DEL SISTEMA INFORMATICO DEL MINISTERO DEL LAVORO E DELLA PREVIDENZA SOCIALE		
ARTICOLO 006	0	8.400
TOTALE LEGGE	0	8.400
LEGGE FINANZIARIA N.67 DEL 1988		
DISPOSIZIONI PER LA FORMAZIONE DEL BILANCIO ANNUALE E PLURIENNALE DELLO STATO (L.F. 88)		
	35.850	35.850
TOTALE LEGGE	35.850	35.850
LEGGE N.162 DEL 1990		
AGGIORNAMENTO, MODIFICHE ED INTEGRAZIONI DELLA LEGGE 22 DICEMBRE 1975 N. 685, RECANTE		



SEGUE : ALLEGATO D/2

	COMPETENZA	CASSA
	(MILIONI DI LIRE)	
DISCIPLINA DEGLI STUPEFACENTI E SOSTANZE PSICOTROPE, PREVENZIONE, CURA E RIABILITAZIONE DEI RELATIVI STATI DI TOSSICODIPENDENZA.		
	10.000	18.000
TOTALE LEGGE	10.000	18.000
LEGGE N.380 DEL 1990		
INTERVENTI PER LA REALIZZAZIONE DEL SISTEMA IDROVIARIO PADANO-VENETO		
	40.000	40.000
TOTALE LEGGE	40.000	40.000
LEGGE N.385 DEL 1990		
DISPOSIZIONI IN MATERIA DI TRASPORTI		
	25.000	25.000
TOTALE LEGGE	25.000	25.000
LEGGE N.396 DEL 1990		
INTERVENTI PER ROMA, CAPITALE DELLA REPUBBLICA		
	41.750	41.750
TOTALE LEGGE	41.750	41.750
LEGGE N.401 DEL 1990		
RIFORMA DEGLI ISTITUTI ITALIANI DI CULTURA E INTERVENTI PER LA PROMOZIONE DELLA CULTURA E DELLA LINGUA ITALIANE ALL'ESTERO		
	2.600	2.600
TOTALE LEGGE	2.600	2.600

SEGUE : ALLEGATO D/2

		COMPETENZA	CASSA
		(MILIONI DI LIRE)	
<b>LEGGE N.431 DEL 1990</b>			
MISURE URGENTI DI SICUREZZA PER I BENI CULTURALI. MODIFICAZIONI ALLE LEGGI 1 MARZO 1975, N. 44, 7 AGOSTO 1982, N. 526 E 27 GIUGNO 1985, N. 332			
		62.000	62.000
TOTALE LEGGE		62.000	62.000
<b>LEGGE DI BILANCIO N.406 DEL 1990</b>			
BILANCIO DI PREVISIONE DELLO STATO PER L'ANNO FINANZIARIO 1991 E BILANCIO PLURIENNALE PER IL TRIENNIO 1991-93.			
		159	0
ARTICOLO	002	0	2.000
ARTICOLO	003	170.000	170.000
ARTICOLO	005	93.221	93.221
ARTICOLO	010	30.000	30.000
ARTICOLO	023	14.200	37.500
ARTICOLO	027	-750	0
TOTALE LEGGE		306.830	332.721
<b>LEGGE N.19 DEL 1991</b>			
NORME PER LO SVILUPPO DELLE ATTIVITA' ECONOMICHE E DELLA COOPERAZIONE INTERNAZIONALE DELLA REGIONE FRIULI-VENEZIA GIULIA, DELLA PROVINCIA DI BELLUNO E DELLE AREE LIMITROFE			
		1.000	1.000
TOTALE LEGGE		1.000	1.000
<b>LEGGE N.34 DEL 1991</b>			

SEGUE : ALLEGATO D/2

	COMPETENZA	CASSA
	(MILIONI DI LIRE)	
POTENZIAMENTO DELLE INFRASTRUTTURE LOGISTICHE E OPERATIVE DELLE CAPITANERIE DI PORTO E DEGLI UFFICI PERIFERICI DELLA MARINA MERCANTILE	20.000	20.000
TOTALE LEGGE	20.000	20.000
LEGGE N.117 DEL 1991		
AUTORIZZAZIONE DI SPESA PER L'ACQUISTO, LA RISTRUTTURAZIONE E LA COSTRUZIONE DI IMMOBILI DA ADIBIRE A SEDI DI RAPPRESENTANZE DIPLOMATICHE ED UFFICI CONSOLARI, NONCHE' AD ALLOGGI PER IL PERSONALE	20.000	20.000
TOTALE LEGGE	20.000	20.000
LEGGE N.195 DEL 1991		
PROVVEDIMENTI IN FAVORE DELLE POPOLAZIONI DELLE PROVINCE DI SIRACUSA, CATANIA E RAGUSA COLPITE DAL TERREMOTO NEL DICEMBRE 1990 ED ALTRE DISPOSIZIONI IN FAVORE DELLE ZONE DANNEGGIATE DA ECCEZIONALI AVVERSITA' ATMOSFERICHE DAL GIUGNO 1990 AL GENNAIO 1991	22.000	10.000
TOTALE LEGGE	22.000	10.000
LEGGE N.201 DEL 1991		
DIFFERIMENTO AL 31 DICEMBRE 1991 DELLE DISPOSIZIONI DI CUI ALLA LEGGE 8 NOVEMBRE 1986, N. 752 (LEGGE PLURIENNALE PER L'ATTUAZIONE DI INTERVENTI PROGRAMMATI IN AGRICOLTURA)	242.840	73.000
TOTALE LEGGE	242.840	73.000

SEGUE : ALLEGATO D/2

	COMPETENZA	CASSA
	(MILIONI DI LIRE)	
LEGGE N.358 DEL 1991		
NORME PER LA RISTRUTTURAZIONE DEL MINISTERO DELLE FINANZE		
	50.000	0
TOTALE LEGGE	50.000	0
LEGGE N.366 DEL 1991		
DISPOSIZIONI PER L'ASSESTAMENTO DEL BILANCIO DELLO STATO E DEI BILANCI DELLE AZIENDE AUTONOME PER L'ANNO FINANZIARIO 1991		
	169.192	1.089.751
TOTALE LEGGE	169.192	1.089.751
LEGGE N.384 DEL 1991		
MODIFICHE ALLA LEGGE 23 DICEMBRE 1980, N. 930, RECANTE NORMESUI SERVIZI ANTINCENDI NEGLI AEROPORTI		
	4.000	0
TOTALE LEGGE	4.000	0
DECRETO LEGGE N.365 DEL 1991		
INTERVENTI URGENTI PER IL SISTEMA INFORMATIVO E PER LE STRUTTURE, LE ATTREZZATURE ED I SERVIZI DELL'AMMINISTRAZIONE DELLA GIUSTIZIA		
	65.300	65.300
TOTALE LEGGE	65.300	65.300
TOTALE CATEGORIA X	1.594.120	2.382.400
CATEGORIA XI - BENI MOBILI, MACCHINE ED ATTREZZATURE TECNICO-SCIENTIFICHE A CARICO DIRETTO DELLO STATO		

SEGUE : ALLEGATO D/2

		COMPETENZA	CASSA
		(MILIONI DI LIRE)	
LEGGE N.468 DEL 1978			
RIFORMA DI ALCUNE NORME DI CONTABILITA' GENERALE DELLO STATO IN MATERIA DI BILANCIO			
ARTICOLO	008	12.130	12.130
ARTICOLO	017	8.071	6.386
TOTALE LEGGE		20.201	18.516
LEGGE DI BILANCIO N.406 DEL 1990			
BILANCIO DI PREVISIONE DELLO STATO PER L'ANNO FINANZIARIO 1991 E BILANCIO PLURIENNALE PER IL TRIENNIO 1991-93.			
ARTICOLO	005	7.713	7.713
ARTICOLO	023	0	-15.000
ARTICOLO	027	-480	0
TOTALE LEGGE		7.233	-7.287
LEGGE N.366 DEL 1991			
DISPOSIZIONI PER L'ASSESTAMENTO DEL BILANCIO DELLO STATO E DEI BILANCI DELLE AZIENDE AUTONOME PER L'ANNO FINANZIARIO 1991			
		18.000	289.557
TOTALE LEGGE		18.000	289.557
DECRETO LEGGE N.29 DEL 1991			
DISPOSIZIONI URGENTI IN MATERIA DI SOSTEGNO DELLA OCCUPAZIONE			
		10.000	10.000
TOTALE LEGGE		10.000	10.000

SEGUE : ALLEGATO D/2

COMPETENZA	CASSA
(MILIONI DI LIRE)	

DECRETO LEGGE N.365 DEL 1991

INTERVENTI URGENTI PER IL SISTEMA  
INFORMATIVO E PER LE STRUTTURE, LE  
ATTREZZATURE ED I SERVIZI  
DELL'AMMINISTRAZIONE DELLA GIUSTIZIA

	55.500	55.500
TOTALE LEGGE	55.500	55.500
TOTALE CATEGORIA XI	110.934	366.286

CATEGORIA XII - TRASFERIMENTI

LEGGE N.468 DEL 1978

RIFORMA DI ALCUNE NORME DI CONTABILITA'  
GENERALE DELLO STATO IN MATERIA DI BILANCIO

ARTICOLO 005	1.007.481	977.327
ARTICOLO 007	2.686	2.686
ARTICOLO 008	100.615	100.615
ARTICOLO 017	395.494	320.752
TOTALE LEGGE	1.506.276	1.401.380

LEGGE N.373 DEL 1980

ULTERIORE PROROGA E RIFINANZIAMENTO DEL  
FONDO DESTINATO ALLE ESIGENZE DEL TERRITORIO  
DI TRIESTE, ISTITUITO CON LEGGE  
COSTITUZIONALE 31 GENNAIO 1963, N.1

	20.356	17.106
TOTALE LEGGE	20.356	17.106

LEGGE N.590 DEL 1981

SEGUE : ALLEGATO D/2

	COMPETENZA	CASSA
	(MILIONI DI LIRE)	
NUOVE NORME PER IL FONDO DI SOLIDARIETA' NAZIONALE	195.000	195.000
TOTALE LEGGE	195.000	195.000
LEGGI FINANZIARIE N.730 DEL 1983 DISPOSIZIONI PER LA FORMAZIONE DEL BILANCIO ANNUALE E PLURIENNALE DELLO STATO (LEGGI FINANZIARIE 1984)	3.998	3.998
TOTALE LEGGE	3.998	3.998
LEGGI FINANZIARIE N.887 DEL 1984 DISPOSIZIONI PER LA FORMAZIONE DEL BILANCIO ANNUALE E PLURIENNALE DELLO STATO (LEGGI FINANZIARIE 1985).	13.560	13.560
ARTICOLO 012	17.391	17.391
TOTALE LEGGE	30.951	30.951
LEGGI N.163 DEL 1985 NUOVA DISCIPLINA DEGLI INTERVENTI DELLO STATO A FAVORE DELLO SPETTACOLO.	173.283	173.283
ARTICOLO 015	173.283	173.283
TOTALE LEGGE	173.283	173.283
LEGGI N.730 DEL 1986 DISPOSIZIONI IN MATERIA DI CALAMITA' NATURALI	15.146	0
TOTALE LEGGE	15.146	0

SEGUE : ALLEGATO D/2

		COMPETENZA	CASSA
		(MILIONI DI LIRE)	
<b>LEGGE FINANZIARIA N.41 DEL 1986</b>			
DISPOSIZIONI PER LA FORMAZIONE DEL BILANCIO ANNUALE E PLURIENNALE DELLO STATO (LEGGE FINANZIARIA 1986)			
		139.123	139.123
ARTICOLO	014	229.514	229.514
	TOTALE LEGGE	368.637	368.637
<b>LEGGE FINANZIARIA N.910 DEL 1986</b>			
DISPOSIZIONI PER LA FORMAZIONE DEL BILANCIO ANNUALE E PLURIENNALE DELLO STATO (LEGGE FINANZIARIA 1987)			
		9.995	9.995
	TOTALE LEGGE	9.995	9.995
<b>LEGGE N.183 DEL 1987</b>			
COORDINAMENTO DELLE POLITICHE RIGUARDANTI L'APPARTENENZA DELL'ITALIA ALLE COMUNITA' EUROPEE ED ADEGUAMENTO DELL'ORDINAMENTO INTERNO AGLI ATTI NORMATIVI COMUNITARI			
		20.000	20.000
	TOTALE LEGGE	20.000	20.000
<b>DECRETO LEGGE N.86 DEL 1988</b>			
NORME IN MATERIA PREVIDENZIALE, DI OCCUPAZIONE GIOVANILE E DI MERCATI DI LAVORO, NONCHE' PER IL POTENZIAMENTO DEL SISTEMA INFORMATICO DEL MINISTERO DEL LAVORO E DELLA PREVIDENZA SOCIALE			
ARTICOLO	006	0	115.600
	TOTALE LEGGE	0	115.600



SEGUE : ALLEGATO D/2

		COMPETENZA	CASSA
		(MILIONI DI LIRE)	
LEGGE FINANZIARIA N.67 DEL 1988			
DISPOSIZIONI PER LA FORMAZIONE DEL BILANCIO ANNUALE E PLURIENNALE DELLO STATO (L.F. 88)			
		58.528	58.528
ARTICOLO	017	4.997	4.997
	TOTALE LEGGE	63.525	63.525
LEGGE N.135 DEL 1990			
PROGRAMMA DI INTERVENTI URGENTI PER LA PREVENZIONE E LA LOTTA CONTRO L'AIDS			
ARTICOLO	001	345.000	345.000
	TOTALE LEGGE	345.000	345.000
LEGGE N.304 DEL 1990			
PROVVEDIMENTI PER LA PROMOZIONE DELLE ESPORTAZIONI			
		42.350	42.350
	TOTALE LEGGE	42.350	42.350
LEGGE N.321 DEL 1990			
AUMENTO DEL FONDO PER IL CONCORSO NEL PAGAMENTO DEGLI INTERESSI SULLE OPERAZIONI DI CREDITO A FAVORE DELLE IMPRESEARTIGIANE, COSTITUITO PRESSO LA CASSA PER IL CREDITO ALLE IMPRESE ARTIGIANE			
		150.000	150.000
	TOTALE LEGGE	150.000	150.000
LEGGE N.366 DEL 1990			
COMPLETAMENTO ED ADEGUAMENTO DELLE STRUTTURE DEL LABORATORIO DI FISICA NUCLEARE DEL GRAN SASSO			

SEGUE : ALLEGATO D/2

	COMPETENZA	CASSA
	(MILIONI DI LIRE)	
	10.000	10.000
TOTALE LEGGE	10.000	10.000
LEGGE N.385 DEL 1990		
DISPOSIZIONI IN MATERIA DI TRASPORTI		
	35.000	35.000
TOTALE LEGGE	35.000	35.000
LEGGE N.396 DEL 1990		
INTERVENTI PER ROMA, CAPITALE DELLA REPUBBLICA		
	47.550	47.250
TOTALE LEGGE	47.550	47.250
LEGGE N.431 DEL 1990		
MISURE URGENTI DI SICUREZZA PER I BENI CULTURALI. MODIFICAZIONI ALLE LEGGI 1 MARZO 1975, N. 44, 7 AGOSTO 1982, N. 526 E 27 GIUGNO 1985, N. 332		
	20.000	20.000
TOTALE LEGGE	20.000	20.000
LEGGE N.432 DEL 1990		
MISURE URGENTI PER L'ATTUAZIONE DELL'INTERVENTO IDROGEOLOGICO E FORESTALE NELLA REGIONE CALABRIA		
	1.240.000	1.240.000
TOTALE LEGGE	1.240.000	1.240.000
DECRETO LEGGE N.279 DEL 1990		
INTERVENTI URGENTI PER LA TORRE DI PISA		

SEGUE : ALLEGATO D/2

		COMPETENZA	CASSA
		(MILIONI DI LIRE)	
		3.000	3.000
TOTALE LEGGE		3.000	3.000
LEGGI DI BILANCIO N.406 DEL 1990			
BILANCIO DI PREVISIONE DELLO STATO PER L'ANNO FINANZIARIO 1991 E BILANCIO PLURIENNALE PER IL TRIENNIO 1991-93.			
ARTICOLO	003	1.402.000	1.406.874
ARTICOLO	005	35.142	35.142
ARTICOLO	023	-14.200	-22.500
TOTALE LEGGE		1.422.942	1.419.516
LEGGI FINANZIARIE N.405 DEL 1990			
DISPOSIZIONI PER LA FORMAZIONE DEL BILANCIO ANNUALE E PLURIENNALE DELLO STATO (LEGGI FINANZIARIE 1991)			
ARTICOLO	001	84.318	84.318
TOTALE LEGGE		84.318	84.318
LEGGI N.10 DEL 1991			
NORME PER L'ATTUAZIONE DEL PIANO ENERGETICO NAZIONALE IN MATERIA DI USO RAZIONALE DELL'ENERGIA, DI RISPARMIO ENERGETICO E DI SVILUPPO DELLE FONTI RINNOVABILI DI ENERGIA			
		427.000	427.000
TOTALE LEGGE		427.000	427.000
LEGGI N.19 DEL 1991			
NORME PER LO SVILUPPO DELLE ATTIVITA' ECONOMICHE E DELLA COOPERAZIONE INTERNAZIONALE DELLA REGIONE FRIULI-VENEZIA GIULIA, DELLA PROVINCIA DI BELLUNO E DELLE AREE LIMITROFE			

## SEGUE : ALLEGATO D/2

	COMPETENZA	CASSA
	(MILIONI DI LIRE)	
TOTALE LEGGE	83.000	83.000
LEGGI N. 31 DEL 1991		
MISURE URGENTI A FAVORE DELLE AZIENDE AGRICOLE E ZOOTECNICHE DANNEGGIATE DALLA ECCEZIONALE SICCA' VERIFICATA NELL'ANNATA AGRARIA 1989-1990	-100.000	-100.000
TOTALE LEGGE	-100.000	-100.000
LEGGI N. 74 DEL 1991		
CONCORSO DELLO STATO AGLI ONERI SOSTENUTI DAGLI ENTI LOCALI PER L'ACCENSIONE DI MUTUI PER LA COSTRUZIONE DI SISTEMI FERROVIARI PASSANTI	36.000	36.000
TOTALE LEGGE	36.000	36.000
LEGGI N. 80 DEL 1991		
DISPOSIZIONI URGENTI IN FAVORE DEGLI ENTI LOCALI PER IL 1991	131.500	131.500
TOTALE LEGGE	131.500	131.500
LEGGI N. 99 DEL 1991		
INTERVENTI URGENTI PER OPERE CONNESSE ALLA ESPOSIZIONE INTERNAZIONALE "COLOMBO '92"	50.000	50.000
TOTALE LEGGE	50.000	50.000
LEGGI N. 107 DEL 1991		

SEGUE : ALLEGATO D/2

	COMPETENZA	CASSA
	(MILIONI DI LIRE)	
RIFINANZIAMENTO DELLA LEGGE 14 GIUGNO 1989, N. 234, RECANTE DISPOSIZIONI CONCERNENTI L'INDUSTRIA NAVALMECCANICA ED ARMATORIALE E PROVVEDIMENTI A FAVORE DELLA RICERCA APPLICATA AL SETTORE NAVALE	165.000	165.000
TOTALE LEGGE	165.000	165.000
LEGGI N.181 DEL 1991		
DISPOSIZIONI PER IL RIFINANZIAMENTO DI INTERVENTI IN CAMPO ECONOMICO	362.300	212.300
TOTALE LEGGE	362.300	212.300
LEGGI N.193 DEL 1991		
PROVVIDENZE PER I RESTAURI DEL DUOMO DI ORVIETO E A FAVORE DELL'OPERA DEL DUOMO DI ORVIETO	-494	-494
TOTALE LEGGE	-494	-494
LEGGI N.194 DEL 1991		
INTERVENTI DI COMPLETAMENTO DELLE OPERE DI STABILIZZAZIONE DEL DUOMO DI COMO	3.000	1.000
TOTALE LEGGE	3.000	1.000
LEGGI N.201 DEL 1991		
DIFFERIMENTO AL 31 DICEMBRE 1991 DELLE DISPOSIZIONI DI CUI ALLA LEGGE 8 NOVEMBRE 1986, N. 752 (LEGGI PLURIENNALE PER L'ATTUAZIONE DI INTERVENTI PROGRAMMATI IN AGRICOLTURA)		

SEGUE : ALLEGATO D/2

	COMPETENZA	CASSA
	(MILIONI DI LIRE)	
	642.470	207.200
TOTALE LEGGE	642.470	207.200
LEGGE N.213 DEL 1991		
CONTRIBUTO STRAORDINARIO DELLO STATO ALL'ACCADEMIA DELLA CRUSCA		
	1.000	1.000
TOTALE LEGGE	1.000	1.000
LEGGE N.233 DEL 1991		
FINANZIAMENTI PER IL RESTAURO ED IL RECUPERO DELLE VILLE VENETE		
	15.000	15.000
TOTALE LEGGE	15.000	15.000
LEGGE N.261 DEL 1991		
NORME CONCERNENTI MISURA E DISCIPLINA DEI TRATTAMENTI PENSIONISTICI DI GUERRA		
	-14.000	-14.000
TOTALE LEGGE	-14.000	-14.000
LEGGE N.267 DEL 1991		
ATTUAZIONE DEL TERZO PIANO NAZIONALE DELLA PESCA MARITTIMA EMISURE IN MATERIA DI CREDITO PESCHERECCIO, NONCHE' DI RICONVERSIONE DELLE UNITA' ADIBITE ALLA PESCA CON RETI DA POSTA DERIVANTE		
	99.110	7.220
TOTALE LEGGE	99.110	7.220
LEGGE N.282 DEL 1991		

SEGUE : ALLEGATO D/2

	COMPETENZA	CASSA
	(MILIONI DI LIRE)	
RIFORMA DELL'ENEA		
	500.000	500.000
TOTALE LEGGE	500.000	500.000
LEGGI N.284 DEL 1991		
LIBERALIZZAZIONE DEI PREZZI DEL SETTORE TURISTICO E INTERVENTI DI SOSTEGNO ALLE IMPRESE TURISTICHE		
	42.000	42.000
TOTALE LEGGE	42.000	42.000
LEGGI N.317 DEL 1991		
INTERVENTI PER L'INNOVAZIONE E LO SVILUPPO DELLE PICCOLE IMPRESE		
	133.000	0
TOTALE LEGGE	133.000	0
LEGGI N.366 DEL 1991		
DISPOSIZIONI PER L'ASSESTAMENTO DEL BILANCIO DELLO STATO E DEI BILANCI DELLE AZIENDE AUTONOME PER L'ANNO FINANZIARIO 1991		
	-505.056	9.423.726
TOTALE LEGGE	-505.056	9.423.726
LEGGI N.380 DEL 1991		
NORME SUI PROGRAMMI NAZIONALI DI RICERCA SCIENTIFICA E TECNOLOGICA IN ANTARTIDE		
	49.900	0
TOTALE LEGGE	49.900	0
LEGGI N.394 DEL 1991		

SEGUE : ALLEGATO D/2

	COMPETENZA	CASSA
	(MILIONI DI LIRE)	
LEGGE QUADRO SULLE AREE PROTETTE	20.000	0
TOTALE LEGGE	20.000	0
DECRETO LEGGE N.6 DEL 1991		
DISPOSIZIONI URGENTI IN FAVORE DEGLI ENTI LOCALI PER IL 1991	100.000	100.000
TOTALE LEGGE	100.000	100.000
DECRETO LEGGE N.75 DEL 1991		
INTERVENTI URGENTI PER L'EDILIZIA SCOLASTICA E UNIVERSITARIAE PER L'ARREDAMENTO SCOLASTICO	10.000	10.000
TOTALE LEGGE	10.000	10.000
DECRETO LEGGE N.142 DEL 1991		
PROVVEDIMENTI IN FAVORE DELLE POPOLAZIONI DELLE PROVINCE DI SIRACUSA, CATANIA E RAGUSA COLPITE DAL TERREMOTO NEL DICEMBRE 1990 ED ALTRE DISPOSIZIONI IN FAVORE DELLE ZONE DANNEGGIATE DA ECCEZIONALI AVVERSITA' ATMOSFERICHE DAL GIUGNO 1990 AL GENNAIO 1991	10.000	10.000
TOTALE LEGGE	10.000	10.000
DECRETO LEGGE N.151 DEL 1991		
PROVVEDIMENTI URGENTI PER LA FINANZA PUBBLICA	100.000	100.000



SEGUE : ALLEGATO D/2

	COMPETENZA	CASSA
	(MILIONI DI LIRE)	
TOTALE LEGGE	100.000	100.000
TOTALE CATEGORIA XII	8.168.059	17.203.360
CATEGORIA XIII - PARTECIPAZIONI AZIONARIE E CONFERIMENTI		
LEGGE N.468 DEL 1978		
RIFORMA DI ALCUNE NORME DI CONTABILITA' GENERALE DELLO STATO IN MATERIA DI BILANCIO		
ARTICOLO 005	360.000	360.000
ARTICOLO 007	20.310	20.310
ARTICOLO 017	0	625.000
TOTALE LEGGE	380.310	1.005.310
LEGGE N.366 DEL 1990		
COMPLETAMENTO ED ADEGUAMENTO DELLE STRUTTURE DEL LABORATORIO DI FISICA NUCLEARE DEL GRAN SASSO		
	5.000	5.000
TOTALE LEGGE	5.000	5.000
LEGGE N.42 DEL 1991		
INTERVENTI A FAVORE DEGLI ENTI DELLE PARTECIPAZIONI STATALI		
	200.000	200.000
TOTALE LEGGE	200.000	200.000
LEGGE N.45 DEL 1991		
PARTECIPAZIONE DELL'ITALIA ALL'AUMENTO DEL CAPITALE DELLA INTERNATIONAL FINANCE CORPORATION (IFC)		

SEGUE : ALLEGATO D/2

	COMPETENZA	CASSA
	(MILIONI DI LIRE)	
	5.244	5.244
TOTALE LEGGE	5.244	5.244
LEGGI N. 53 DEL 1991		
RATIFICA ED ESECUZIONE DELL'ACCORDO CHE ISTITUISCE LA BANCA EUROPEA PER LA RICOSTRUZIONE E LO SVILUPPO (BERS), ADOTTATO A PARIGI IL 29 MAGGIO 1990		
	78.200	78.200
TOTALE LEGGE	78.200	78.200
LEGGI N. 207 DEL 1991		
PARTECIPAZIONE DELL'ITALIA ALLA RICOSTITUZIONE DELLE RISORSE DEL FONDO INTERNAZIONALE PER LO SVILUPPO AGRICOLO		
	34.510	34.510
TOTALE LEGGE	34.510	34.510
LEGGI N. 317 DEL 1991		
INTERVENTI PER L'INNOVAZIONE E LO SVILUPPO DELLE PICCOLE IMPRESE		
	17.000	0
TOTALE LEGGE	17.000	0
LEGGI N. 366 DEL 1991		
DISPOSIZIONI PER L'ASSESTAMENTO DEL BILANCIO DELLO STATO E DEI BILANCI DELLE AZIENDE AUTONOME PER L'ANNO FINANZIARIO 1991		
	2.076	-231.729
TOTALE LEGGE	2.076	-231.729

SEGUE : ALLEGATO D/2

	COMPETENZA	CASSA
	(MILIONI DI LIRE)	
LEGGE N.382 DEL 1991		
PARTECIPAZIONE DELL'ITALIA ALL'AUMENTO GENERALE DEL CAPITALE DELLA BANCA DI SVILUPPO DEI CARAIBI		
	1.140	0
TOTALE LEGGE	1.140	0
TOTALE CATEGORIA XIII	723.480	1.096.535
CATEGORIA XIV - CONCESSIONE DI CREDITI ED ANTICIPAZIONI PER FINALITA' PRODUTTIVE		
LEGGE DI BILANCIO N.406 DEL 1990		
BILANCIO DI PREVISIONE DELLO STATO PER L'ANNO FINANZIARIO 1991 E BILANCIO PLURIENNALE PER IL TRIENNIO 1991-93.		
ARTICOLO 003	360.140	360.140
TOTALE LEGGE	360.140	360.140
LEGGE N.19 DEL 1991		
NORME PER LO SVILUPPO DELLE ATTIVITA' ECONOMICHE E DELLA COOPERAZIONE INTERNAZIONALE DELLA REGIONE FRIULI-VENEZIA GIULIA, DELLA PROVINCIA DI BELLUNO E DELLE AREE LIMITROFE		
	5.000	5.000
TOTALE LEGGE	5.000	5.000
LEGGE N.201 DEL 1991		
DIFFERIMENTO AL 31 DICEMBRE 1991 DELLE DISPOSIZIONI DI CUI ALLA LEGGE 8 NOVEMBRE 1986, N. 752 (LEGGE PLURIENNALE PER L'ATTUAZIONE DI INTERVENTI PROGRAMMATI IN AGRICOLTURA)		

SEGUE : ALLEGATO D/2

	COMPETENZA	CASSA
	(MILIONI DI LIRE)	
	64.500	64.500
TOTALE LEGGE	64.500	64.500
LEGGI N. 366 DEL 1991		
DISPOSIZIONI PER L'ASSETTAMENTO DEL BILANCIO DELLO STATO E DEI BILANCI DELLE AZIENDE AUTONOME PER L'ANNO FINANZIARIO 1991		
	0	130.002
TOTALE LEGGE	0	130.002
TOTALE CATEGORIA XIV	429.640	559.642
CATEGORIA XV - CONCESSIONE DI CREDITI ED ANTICIPAZIONI PER FINALITA' NON PRODUTTIVE		
LEGGI N. 468 DEL 1978		
RIFORMA DI ALCUNE NORME DI CONTABILITA' GENERALE DELLO STATO IN MATERIA DI BILANCIO		
ARTICOLO 007	395	395
TOTALE LEGGE	395	395
LEGGI N. 306 DEL 1990		
PARTECIPAZIONE DELL'ITALIA ALLA VII RICOSTRUZIONE DELLE RISORSE DELLA BANCA INTERAMERICANA DI SVILUPPO (BID)		
	4.763	4.763
TOTALE LEGGE	4.763	4.763
LEGGI DI BILANCIO N. 406 DEL 1990		
BILANCIO DI PREVISIONE DELLO STATO PER L'ANNO FINANZIARIO 1991 E BILANCIO PLURIENNALE PER IL TRIENNIO 1991-93.		

SEGUE : ALLEGATO D/2

		COMPETENZA	CASSA
		(MILIONI DI LIRE)	
ARTICOLO	003	383.000	383.000
TOTALE LEGGE		383.000	383.000
LEGGE FINANZIARIA N.405 DEL 1990			
DISPOSIZIONI PER LA FORMAZIONE DEL BILANCIO ANNUALE E PLURIENNALE DELLO STATO (LEGGE FINANZIARIA 1991)			
ARTICOLO	001	613.340	613.340
TOTALE LEGGE		613.340	613.340
LEGGE N.31 DEL 1991			
MISURE URGENTI A FAVORE DELLE AZIENDE AGRICOLE E ZOOTECNICHE DANNEGGIATE DALLA ECCEZIONALE SICCAITA' VERIFICATA SI NELL'ANNATA AGRARIA 1989-1990			
		100.000	100.000
TOTALE LEGGE		100.000	100.000
LEGGE N.366 DEL 1991			
DISPOSIZIONI PER L'ASSESTAMENTO DEL BILANCIO DELLO STATO E DEI BILANCI DELLE AZIENDE AUTONOME PER L'ANNO FINANZIARIO 1991			
		14.000	493.787
TOTALE LEGGE		14.000	493.787
DECRETO LEGGE N.142 DEL 1991			
PROVVEDIMENTI IN FAVORE DELLE POPOLAZIONI DELLE PROVINCE DI SIRACUSA, CATANIA E RAGUSA COLPITE DAL TERREMOTO NEL DICEMBRE 1990 ED ALTRE DISPOSIZIONI IN FAVORE DELLE ZONE DANNEGGIATE DA ECCEZIONALI AVVERSITA' ATMOSFERICHE DAL GIUGNO 1990 AL GENNAIO 1991			
		585.000	585.000

SEGUE : ALLEGATO D/2

	COMPETENZA	CASSA
	(MILIONI DI LIRE)	
TOTALE LEGGE	585.000	585.000
TOTALE CATEGORIA XV	1.700.498	2.180.285
CATEGORIA XVI - SOMME NON ATTRIBUIBILI		
LEGGE N.468 DEL 1978		
RIFORMA DI ALCUNE NORME DI CONTABILITA' GENERALE DELLO STATO IN MATERIA DI BILANCIO		
ARTICOLO 008	-299.976	-299.976
ARTICOLO 010	1.000	0
TOTALE LEGGE	-298.976	-299.976
DECRETO LEGGE N.86 DEL 1988		
NORME IN MATERIA PREVIDENZIALE, DI OCCUPAZIONE GIOVANILE E DI MERCATI DI LAVORO, NONCHE' PER IL POTENZIAMENTO DEL SISTEMA INFORMATICO DEL MINISTERO DEL LAVORO E DELLA PREVIDENZA SOCIALE		
ARTICOLO 006	0	-130.700
TOTALE LEGGE	0	-130.700
LEGGE FINANZIARIA N.67 DEL 1988		
DISPOSIZIONI PER LA FORMAZIONE DEL BILANCIO ANNUALE E PLURIENNALE DELLO STATO (L.F. 88)		
	-77.000	-77.000
TOTALE LEGGE	-77.000	-77.000
LEGGE N.306 DEL 1990		
PARTECIPAZIONE DELL'ITALIA ALLA VII RICOSTRUZIONE DELLE RISORSE DELLA BANCA INTERAMERICANA DI SVILUPPO (BID)		

SEGUE : ALLEGATO D/2

	COMPETENZA	CASSA
	(MILIONI DI LIRE)	
	-4.763	-4.763
TOTALE LEGGE	-4.763	-4.763
LEGGE N.321 DEL 1990		
AUMENTO DEL FONDO PER IL CONCORSO NEL PAGAMENTO DEGLI INTERESSI SULLE OPERAZIONI DI CREDITO A FAVORE DELLE IMPRESEARTIGIANE, COSTITUITO PRESSO LA CASSA PER IL CREDITO ALLE IMPRESE ARTIGIANE		
	-150.000	-150.000
TOTALE LEGGE	-150.000	-150.000
LEGGE N.366 DEL 1990		
COMPLETAMENTO ED ADEGUAMENTO DELLE STRUTTURE DEL LABORATORIODI FISICA NUCLEARE DEL GRAN SASSO		
	-15.000	-15.000
TOTALE LEGGE	-15.000	-15.000
LEGGE N.380 DEL 1990		
INTERVENTI PER LA REALIZZAZIONE DEL SISTEMA IDROVIARIO PADANO-VENETO		
	-40.000	-40.000
TOTALE LEGGE	-40.000	-40.000
LEGGE N.385 DEL 1990		
DISPOSIZIONI IN MATERIA DI TRASPORTI		
	-50.000	-50.000
TOTALE LEGGE	-50.000	-50.000
LEGGE N.396 DEL 1990		

SEGUE : ALLEGATO D/2

	COMPETENZA	CASSA
	(MILIONI DI LIRE)	
INTERVENTI PER ROMA, CAPITALE DELLA REPUBBLICA	-106.000	-106.000
TOTALE LEGGE	-106.000	-106.000
LEGGI N.401 DEL 1990		
RIFORMA DEGLI ISTITUTI ITALIANI DI CULTURA E INTERVENTI PER LA PROMOZIONE DELLA CULTURA E DELLA LINGUA ITALIANE ALL'ESTERO	-600	-600
TOTALE LEGGE	-600	-600
LEGGI N.431 DEL 1990		
MISURE URGENTI DI SICUREZZA PER I BENI CULTURALI. MODIFICAZIONI ALLE LEGGI 1 MARZO 1975, N. 44, 7 AGOSTO 1982, N. 526 E 27 GIUGNO 1985, N. 332	-30.600	-30.600
TOTALE LEGGE	-30.600	-30.600
DECRETO LEGGE N.279 DEL 1990.		
INTERVENTI URGENTI PER LA TORRE DI PISA	-3.000	-3.000
TOTALE LEGGE	-3.000	-3.000
LEGGI DI BILANCIO N.406 DEL 1990		
BILANCIO DI PREVISIONE DELLO STATO PER L'ANNO FINANZIARIO 1991 E BILANCIO PLURIENNALE PER IL TRIENNIO 1991-93.		
ARTICOLO 003	-3.778.939	-3.778.939
ARTICOLO 005	-200.000	-200.000



SEGUE : ALLEGATO D/2

		COMPETENZA	CASSA
		(MILIONI DI LIRE)	
ARTICOLO	010	-30.000	-30.000
TOTALE LEGGE		-4.008.939	-4.008.939
LEGGE N.10 DEL 1991			
NORME PER L'ATTUAZIONE DEL PIANO ENERGETICO NAZIONALE IN MATERIA DI USO RAZIONALE DELL'ENERGIA, DI RISPARMIO ENERGETICO E DI SVILUPPO DELLE FONTI RINNOVABILI DI ENERGIA			
		-427.000	-427.000
TOTALE LEGGE		-427.000	-427.000
LEGGE N.19 DEL 1991			
NORME PER LO SVILUPPO DELLE ATTIVITA' ECONOMICHE E DELLA COOPERAZIONE INTERNAZIONALE DELLA REGIONE FRIULI-VENEZIA GIULIA, DELLA PROVINCIA DI BELLUNO E DELLE AREE LIMITROFE			
		-100.000	-100.000
TOTALE LEGGE		-100.000	-100.000
LEGGE N.34 DEL 1991			
POTENZIAMENTO DELLE INFRASTRUTTURE LOGISTICHE E OPERATIVE DELLE CAPITANERIE DI PORTO E DEGLI UFFICI PERIFERICI DELLA MARINA MERCANTILE			
		-20.000	-20.000
TOTALE LEGGE		-20.000	-20.000
LEGGE N.42 DEL 1991			
INTERVENTI A FAVORE DEGLI ENTI DELLE PARTECIPAZIONI STATALI			
		-100.000	-100.000
TOTALE LEGGE		-100.000	-100.000

SEGUE : ALLEGATO D/2

COMPETENZA	CASSA
(MILIONI DI LIRE)	

## LEGGE N.53 DEL 1991

RATIFICA ED ESECUZIONE DELL'ACCORDO CHE  
ISTITUISCE LA BANCA EUROPEA PER LA  
RICOSTRUZIONE E LO SVILUPPO (BERS), ADOTTATO  
A PARIGI IL 29 MAGGIO 1990

-78.200      -78.200

TOTALE LEGGE

-78.200      -78.200

## LEGGE N.74 DEL 1991

CONCORSO DELLO STATO AGLI ONERI SOSTENUTI  
DAGLI ENTI LOCALI PER L'ACCENSIONE DI MUTUI  
PER LA COSTRUZIONE DI SISTEMI FERROVIARI  
PASSANTI

-36.000      -36.000

TOTALE LEGGE

-36.000      -36.000

## LEGGE N.99 DEL 1991

INTERVENTI URGENTI PER OPERE CONNESSE ALLA  
ESPOSIZIONE INTERNAZIONALE "COLOMBO '92"

-50.000      -50.000

TOTALE LEGGE

-50.000      -50.000

## LEGGE N.107 DEL 1991

RIFINANZIAMENTO DELLA LEGGE 14 GIUGNO 1989,  
N. 234, RECANTE DISPOSIZIONI CONCERNENTI  
L'INDUSTRIA NAVALMECCANICA ED ARMATORIALE E  
PROVVEDIMENTI A FAVORE DELLA RICERCA  
APPLICATA AL SETTORE NAVALE

-75.000      -75.000

TOTALE LEGGE

-75.000      -75.000

## LEGGE N.117 DEL 1991

SEGUE : ALLEGATO D/2

	COMPETENZA	CASSA
	(MILIONI DI LIRE)	
AUTORIZZAZIONE DI SPESA PER L'ACQUISTO, LA RISTRUTTURAZIONE E LA COSTRUZIONE DI IMMOBILI DA ADIBIRE A SEDI DI RAPPRESENTANZE DIPLOMATICHE ED UFFICI CONSOLARI, NONCHE' AD ALLOGGI PER IL PERSONALE	-10.000	-10.000
TOTALE LEGGE	-10.000	-10.000
LEGGE N.194 DEL 1991		
INTERVENTI DI COMPLETAMENTO DELLE OPERE DI STABILIZZAZIONE DEL DUOMO DI COMO	-3.000	-1.000
TOTALE LEGGE	-3.000	-1.000
LEGGE N.195 DEL 1991		
PROVVEDIMENTI IN FAVORE DELLE POPOLAZIONI DELLE PROVINCE DI SIRACUSA, CATANIA E RAGUSA COLPITE DAL TERREMOTO NEL DICEMBRE 1990 ED ALTRE DISPOSIZIONI IN FAVORE DELLE ZONE DANNEGGIATE DA ECCEZIONALI AVVERSITA' ATMOSFERICHE DAL GIUGNO 1990 AL GENNAIO 1991	-23.000	-10.000
TOTALE LEGGE	-23.000	-10.000
LEGGE N.201 DEL 1991		
DIFFERIMENTO AL 31 DICEMBRE 1991 DELLE DISPOSIZIONI DI CUI ALLA LEGGE 8 NOVEMBRE 1986, N. 752 (LEGGE PLURIENNALE PER L'ATTUAZIONE DI INTERVENTI PROGRAMMATI IN AGRICOLTURA)	-1.040.000	-399.160
TOTALE LEGGE	-1.040.000	-399.160
LEGGE N.207 DEL 1991		

SEGUE : ALLEGATO D/2

	COMPETENZA	CASSA
	(MILIONI DI LIRE)	
PARTECIPAZIONE DELL'ITALIA ALLA RICOSTITUZIONE DELLE RISORSE DEL FONDO INTERNAZIONALE PER LO SVILUPPO AGRICOLO	-17.255	-17.255
TOTALE LEGGE	-17.255	-17.255
LEGGI N. 213 DEL 1991		
CONTRIBUTO STRAORDINARIO DELLO STATO ALL'ACCADEMIA DELLA CRUSCA	-1.000	-1.000
TOTALE LEGGE	-1.000	-1.000
LEGGI N. 233 DEL 1991		
FINANZIAMENTI PER IL RESTAURO ED IL RECUPERO DELLE VILLE VENETE	-15.000	-15.000
TOTALE LEGGE	-15.000	-15.000
LEGGI N. 267 DEL 1991		
ATTUAZIONE DEL TERZO PIANO NAZIONALE DELLA PESCA MARITTIMA EMISURE IN MATERIA DI CREDITO PESCHERECCIO, NONCHE' DI RICONVERSIONE DELLE UNITA' ADIBITE ALLA PESCA CON RETI DA POSTA DERIVANTE	-100.000	-7.260
TOTALE LEGGE	-100.000	-7.260
LEGGI N. 282 DEL 1991		
RIFORMA DELL'ENEA	-500.000	-500.000
TOTALE LEGGE	-500.000	-500.000

SEGUE : ALLEGATO D/2

	COMPETENZA	CASSA
	(MILIONI DI LIRE)	
LEGGE N.284 DEL 1991		
LIBERALIZZAZIONE DEI PREZZI DEL SETTORE TURISTICO E INTERVENTI DI SOSTEGNO ALLE IMPRESSE TURISTICHE		
	-50.000	-50.000
TOTALE LEGGE	-50.000	-50.000
LEGGE N.317 DEL 1991		
INTERVENTI PER L'INNOVAZIONE E LO SVILUPPO DELLE PICCOLE IMPRESSE		
	-150.000	0
TOTALE LEGGE	-150.000	0
LEGGE N.366 DEL 1991		
DISPOSIZIONI PER L'ASSESTAMENTO DEL BILANCIO DELLO STATO E DEI BILANCI DELLE AZIENDE AUTONOME PER L'ANNO FINANZIARIO 1991		
	-2.857.600	-2.465.600
TOTALE LEGGE	-2.857.600	-2.465.600
LEGGE N.380 DEL 1991		
NORME SUI PROGRAMMI NAZIONALI DI RICERCA SCIENTIFICA E TECNOLOGICA IN ANTARTIDE		
	-50.000	0
TOTALE LEGGE	-50.000	0
LEGGE N.382 DEL 1991		
PARTECIPAZIONE DELL'ITALIA ALL'AUMENTO GENERALE DEL CAPITALE DELLA BANCA DI SVILUPPO DEI CARAIBI		
	-1.140	0

SEGUE : ALLEGATO D/2

	COMPETENZA	CASSA
	(MILIONI DI LIRE)	
TOTALE LEGGE	-1.140	0
LEGGI		
LEGGI N.384 DEL 1991		
MODIFICHE ALLA LEGGE 23 DICEMBRE 1980, N. 930, RECANTE NORME SUI SERVIZI ANTINCENDI NEGLI AEROPORTI		
	-4.000	0
TOTALE LEGGE	-4.000	0
LEGGI		
LEGGI N.394 DEL 1991		
LEGGI QUADRO SULLE AREE PROTETTE		
	-20.000	0
TOTALE LEGGE	-20.000	0
DECRETI		
DECRETO LEGGE N.6 DEL 1991		
DISPOSIZIONI URGENTI IN FAVORE DEGLI ENTI LOCALI PER IL 1991		
	-100.000	-100.000
TOTALE LEGGE	-100.000	-100.000
DECRETI		
DECRETO LEGGE N.75 DEL 1991		
INTERVENTI URGENTI PER L'EDILIZIA SCOLASTICA E UNIVERSITARIAE PER L'ARREDAMENTO SCOLASTICO		
	-10.000	-10.000
TOTALE LEGGE	-10.000	-10.000
DECRETI		
DECRETO LEGGE N.142 DEL 1991		
PROVVEDIMENTI IN FAVORE DELLE POPOLAZIONI DELLE PROVINCE DI SIRACUSA, CATANIA E RAGUSA COLPITE DAL TERREMOTO NEL DICEMBRE 1990 ED ALTRE DISPOSIZIONI IN FAVORE DELLE ZONE DANNEGGIATE DA ECCEZIONALI AVVERSITA'		

SEGUE : ALLEGATO D/2

	COMPETENZA	CASSA
	(MILIONI DI LIRE)	
ATMOSFERICHE DAL GIUGNO 1990 AL GENNAIO 1991		
	-595.000	-595.000
TOTALE LEGGE	-595.000	-595.000
DECRETO LEGGE N.151 DEL 1991		
PROVVEDIMENTI URGENTI PER LA FINANZA PUBBLICA		
	-100.000	-100.000
TOTALE LEGGE	-100.000	-100.000
DECRETO LEGGE N.365 DEL 1991		
INTERVENTI URGENTI PER IL SISTEMA INFORMATIVO E PER LE STRUTTURE, LE ATTREZZATURE ED I SERVIZI DELL'AMMINISTRAZIONE DELLA GIUSTIZIA		
	-120.800	-120.800
TOTALE LEGGE	-120.800	-120.800
TOTALE CATEGORIA XVI	-11.438.873	-10.204.853
TOTALE TITOLO II	1.287.857	13.583.656
TITOLO III - RIMBORSO DI PRESTITI		
RIMBORSO DI PRESTITI		
LEGGE N.366 DEL 1991		
DISPOSIZIONI PER L'ASSESTAMENTO DEL BILANCIO DELLO STATO E DEI BILANCI DELLE AZIENDE AUTONOME PER L'ANNO FINANZIARIO 1991		

## SEGUE : ALLEGATO D/2

	COMPETENZA	CASSA
	(MILIONI DI LIRE)	
	-935.000	-687.682
TOTALE LEGGE	-935.000	-687.682
TOTALE CATEGORIA XX	-935.000	-687.682
TOTALE TITOLO III	-935.000	-687.682
IN COMPLESSO	6.293.437	35.049.856



TITOLO I SPESE CORRENTI	CAT. I SERVIZI ORGANI COSTITUZ.	CAT. II PERSONALE IN ATTIVITA DI SERVIZIO	CAT. III PERSONALE IN QUIESCENZA	CAT. IV ACQUISTO BENI E SERVIZI	CAT. V TRASFERIM.	CAT. VI INTERESSI	CAT. VII POSTE CORR./COMP. ENTRATE	CAT. VIII AMMORTAM.	CAT. IX SOMME NON ATTRIBUIB.	TOTALE TITOLO I
SEZ. I AMMINISTR. GENERALE	1.337.855	7.945.967	194.298	5.871.267	1.394.480	1.203.500	8.650	-	539.298	18.495.315
SEZ. II DIFESA NAZIONALE	-	9.256.847	865.947	10.508.679	215.256	-	88.142	-	25.542	20.960.413
SEZ. III GIUSTIZIA GENERALE	-	3.861.125	26.759	1.286.994	270.329	-	-	-	615	5.445.822
SEZ. IV SICUREZZA PUBBLICA	-	9.479.062	691.869	1.867.946	133.909	-	50.100	-	5.500	12.228.386
SEZ. V RELAZIONI INTERNAZ.	-	769.791	262	239.708	5.932.385	134	11.582.764	-	100	18.525.144
SEZ. VI ISTRUZIONE E CULTURA	-	43.973.509	15.389	1.193.011	1.136.994	-	2.012.047	-	10.143	48.341.093
SEZ. VII UNIVERSITA' E RICERCA	-	5.382.728	2.700	26.056	1.337.620	-	-	-	3.665	6.752.769
SEZ. VIII EDILIZIA	-	-	-	318.699	303.976	3.681	-	-	-	626.356
SEZ. IX LAVORO E PREV. SOC.	-	759.183	800	173.755	39.300.524	14.756	-	-	156	40.249.174
SEZ. X ASSISTENZA PUBBLICA	-	5.922	-	33.319	15.407.010	-	194.000	-	-	15.640.251
SEZ. XI IGIENE E SANITA'	-	296.105	1.212	750.971	82.562.344	318	104	-	1.034	83.612.088
SEZ. XII TRASPORTI E COMUNIC.	-	420.733	8.960	334.396	16.206.200	-	1.384	-	9.334	16.981.007

ALLEGATO 'E'

CLASSIFICAZIONE ECONOMICO-FUNZIONALE DELLE SPESE FINALI DELLO STATO  
NELLE PREVISIONI DEFINITIVE DI COMPETENZA 1991

(MILIONI DI LIRE)

TITOLO I SPESE CORRENTI	CAT. I SERVIZI ORGANI COSTITUZ.	CAT. II PERSONALE IN ATTIVITA DI SERVIZIO	CAT. III PERSONALE IN QUIESCENZA	CAT. IV ACQUISTO BENI E SERVIZI	CAT. V TRASFERIM.	CAT. VI INTERESSI	CAT. VII POSTE CORR./COMP. ENTRATE	CAT. VIII AMMORTAM.	CAT. IX SOMME NON ATTRIBUIB.	TOTALE TITOLO I
SEZ. XIII AGRICOLTURA E ALIMENT.	-	472.768	30.098	65.484	1.653.236	1.500	52	-	68	2.223.206
SEZ. XIV INDUSTRIA, COMM. E ART.	-	119.974	250	43.822	1.435.052	80.000	4.724	-	146	1.683.968
SEZ. XV INTERVENTI STR. MEZZ.	-	899	-	4.858	38.980	-	-	-	-	44.737
SEZ. XVI OPERE ED ED INT. EC.	-	197.833	2.004	204.698	95.756	117.361	-	-	12.552	630.204
SEZ. XVII FINANZA REG. E LOC.	-	-	-	900	57.081.023	6.239	-	-	3.500	57.091.662
SEZ. XVIII PROTEZIONE CIVILE	-	1.211.425	246	279.735	12.735	368.715	3.000	-	-	1.875.856
SEZ. XIX FONDI SPEC. SP. E RIS.	-	403	-	-	-	-	-	-	2.522.559	2.522.962
SEZ. XX INTERESSI DI DEBITI	-	-	-	-	-	133.714.903	-	-	-	133.714.903
SEZ. XXI ONERI NON NON RIPAR.	-	3.600	21.749.442	981.656	232.899	317.000	3.993.742	593.475	17.192	27.889.006
IN COMPLESSO	1.337.855	84.157.874	23.590.236	24.185.954	224.750.708	135.828.107	17.938.709	593.475	3.151.404	515.534.322

SEGUE : ALLEGATO 'E'

CLASSIFICAZIONE ECONOMICO-FUNZIONALE DELLE SPESE FINALI DELLO STATO  
NELLE PREVISIONI DEFINITIVE DI COMPETENZA 1991

(MILIONI DI LIRE)

TITOLO II SPESE IN CONTO CAPITALE	CAT.X BENI E OPERE IMMOBILIARI	CAT.XI BENI MOBILI MACCHINE E ATTREZZAT.	CAT.XII TRASFERIM.	CAT.XIII PARTECIPAZ. AZIONARIE E CONFERIM.	CAT.XIV ANTICIPAZ. FINALITA' PRODUTTIVE	CAT.XV ANTICIPAZ. FINALITA' NON PRODUT.	CAT.XVI SOMME NON ATTRIBUIB.	TOTALE TITOLO II	TOTALE SPESE FINALI
SEZ. I AMMINISTR. GENERALE	5.000	7.713	-	-	-	1.340.840	-	1.353.553	19.848.868
SEZ. II DIFESA NAZIONALE	-	-	331	-	-	-	-	331	20.960.744
SEZ. III GIUSTIZIA GENERALE	108.688	166.400	-	-	-	-	-	275.088	5.720.910
SEZ. IV SICUREZZA PUBBLICA	-	-	-	-	-	-	-	-	12.228.386
SEZ. V RELAZIONI INTERNAZ.	-	-	30.000	45.000	-	-	11.000	86.000	18.611.144
SEZ. VI ISTRUZIONE E CULTURA	401.465	7.900	414.107	-	-	-	-	823.472	49.164.565
SEZ. VII UNIVERSITA' E RICERCA	-	262.402	3.156.280	5.000	350.000	-	-	3.773.682	10.526.451
SEZ. VIII EDILIZIA	1.096.531	-	3.222.900	-	-	-	-	4.319.431	4.945.787
SEZ. IX LAVORO E PREV. SOC.	-	45.964	276.393	-	-	395	-	322.752	40.571.926
SEZ. X ASSISTENZA PUBBLICA	-	-	56.288	-	-	-	-	56.288	15.696.539
SEZ. XI IGIENE E SANITA'	11.678	6.000	2.503.909	-	-	-	-	2.521.587	86.133.675
SEZ. XII TRASPORTI E COMUNIC.	803.676	66.670	14.031.977	-	-	1.809.565	-	16.711.888	33.692.895

SEQUE : ALLEGATO 'E'

CLASSIFICAZIONE ECONOMICO-FUNZIONALE DELLE SPESE FINALI DELLO STATO  
NELLE PREVISIONI DEFINITIVE DI COMPETENZA 1991

(MILIONI DI LIRE)

TITOLO II SPESE IN CONTO CAPITALE	CAT. X BENI E OPERE IMMOBILIARI	CAT. XI BENI MOBILI MACCHINE E ATTREZZAT.	CAT. XII TRASFERIM.	CAT. XIII PARTECIPAZ. AZIONARIE E CONFERIM.	CAT. XIV ANTICIPAZ. FINALITA' PRODUTTIVE	CAT. XV ANTICIPAZ. FINALITA' NON PRODUT.	CAT. XVI SOMME NON ATTRIBUIB.	TOTALE TITOLO II	TOTALE SPESE FINALI
SEZ. XIII AGRICOLTURA E ALIMENT.	362.879	-	2.688.968	10.000	64.500	923.000	-	4.049.347	6.272.553
SEZ. XIV INDUSTRIA, COMM. E ART.	4.545	-	4.304.161	741.981	40.000	4.763	-	5.095.450	6.779.418
SEZ. XV INTERVENTI STR. MEZZ.	-	-	3.993.496	200.000	-	-	-	4.193.496	4.238.233
SEZ. XVI OPERE ED ED INT. EC.	1.158.659	15.000	3.281.303	878.200	1.769.140	117.000	-	7.219.302	7.849.506
SEZ. XVII FINANZA REG. E LOC.	-	-	16.086.351	-	-	-	-	16.086.351	73.178.013
SEZ. XVIII PROTEZIONE CIVILE	151.231	-	133.593	-	20.000	-	-	304.824	2.180.680
SEZ. XIX FONDI SPEC. SP. E RIS.	-	-	-	-	-	-	4.729.912	4.729.912	7.252.874
SEZ. XX INTERESSI DI DEBITI	-	-	-	-	-	-	-	-	133.714.903
SEZ. XXI ONERI NON NON RIPAR.	-	-	-	-	29.837	-	-	29.837	27.918.843
IN COMPLESSO	4.104.352	578.049	54.180.057	1.880.181	2.273.477	4.195.563	4.740.912	71.952.591	587.486.913

TITOLO I SPESE CORRENTI	CAT. I SERVIZI ORGANI COSTITUZ.	CAT. II PERSONALE IN ATTIVITA' DI SERVIZIO	CAT. III PERSONALE IN QUIESCENZA	CAT. IV ACQUISTO BENI E SERVIZI	CAT. V TRASFERIM.	CAT. VI INTERESSI	CAT. VII POSTE CORR./COMP. ENTRATE	CAT. VIII AMMORTAM.	CAT. IX SOMME NON ATTRIBUIB.	TOTALE TITOLO I
SEZ. I AMMINISTR. GENERALE	1.337.855	8.479.545	203.573	7.471.148	1.623.068	1.537.306	8.777	-	678.773	21.340.045
SEZ. II DIFESA NAZIONALE	-	9.351.116	870.949	10.948.013	217.326	-	88.193	-	48.370	21.523.967
SEZ. III GIUSTIZIA GENERALE	-	4.054.318	36.800	1.503.398	311.121	-	-	-	4.638	5.910.275
SEZ. IV SICUREZZA PUBBLICA	-	9.616.135	695.769	2.138.582	129.242	-	50.100	-	7.603	12.637.431
SEZ. V RELAZIONI INTERNAZ.	-	781.006	312	288.299	6.082.344	134	11.582.764	-	100	18.734.959
SEZ. VI ISTRUZIONE E CULTURA	-	45.896.352	17.315	1.526.468	1.203.068	-	1.984.865	-	18.020	50.646.088
SEZ. VII UNIVERSITA' E RICERCA	-	5.638.447	5.993	42.794	1.437.814	-	-	-	5.567	7.130.615
SEZ. VIII EDILIZIA	-	-	-	240.431	304.193	3.705	-	-	-	548.329
SEZ. IX LAVORO E PREV. SOC.	-	864.916	3.319	198.017	44.417.407	14.756	-	-	225	45.498.640
SEZ. X ASSISTENZA PUBBLICA	-	6.148	-	46.747	15.836.095	-	194.000	-	-	16.082.990
SEZ. XI IGIENE E SANITA'	-	325.967	2.126	923.608	84.811.886	318	195	-	1.054	86.065.154
SEZ. XII TRASPORTI E COMUNIC.	-	466.799	10.668	414.364	17.630.193	-	2.413	-	14.950	18.539.387

TITOLO I SPESE CORRENTI	CAT. I SERVIZI ORGANI COSTITUZ.	CAT. II PERSONALE IN ATTIVITA DI SERVIZIO	CAT. III PERSONALE IN QUIESCENZA	CAT. IV ACQUISTO BENI E SERVIZI	CAT. V TRASFERIM.	CAT. VI INTERESSI	CAT. VII POSTE CORR./COMP. ENTRATE	CAT. VIII AMMORTAM.	CAT. IX SOMME NON ATTRIBUIB.	TOTALE TITOLO I
SEZ. XIII AGRICOLTURA E ALIMENT.	-	488.979	40.270	96.008	1.729.060	1.500	53	-	81	2.355.951
SEZ. XIV INDUSTRIA, COMM. E ART.	-	127.384	428	60.234	1.497.809	80.000	8.197	-	167	1.774.219
SEZ. XV INTERVENTI STR. MEZZ.	-	1.178	-	11.465	38.992	-	-	-	-	51.635
SEZ. XVI OPERE ED ED INT. EC.	-	219.199	2.500	273.607	79.264	117.361	-	-	13.232	705.163
SEZ. XVII FINANZA REG. E LOC.	-	-	-	1.500	60.318.088	6.239	-	-	3.500	60.329.327
SEZ. XVIII PROTEZIONE CIVILE	-	1.379.442	326	412.855	8.952	368.962	3.000	-	-	2.173.537
SEZ. XIX FONDI SPEC. SP. E RIS.	-	9.328	-	-	-	-	-	-	3.034.740	3.044.068
SEZ. XX INTERESSI DI DEBITI	-	-	-	-	-	133.408.963	-	-	-	133.408.963
SEZ. XXI ONERI NON NON RIPAR.	-	3.600	21.811.857	993.467	518.481	318.463	4.775.090	1.024.783	17.192	29.462.933
IN COMPLESSO	1.337.855	87.709.859	23.702.205	27.591.005	238.194.403	135.857.707	18.697.647	1.024.783	3.848.212	537.963.676

SEGUE : ALLEGATO 'E/1'

CLASSIFICAZIONE ECONOMICO-FUNZIONALE DELLE SPESE FINALI DELLO STATO  
NELLE PREVISIONI DEFINITIVE DI CASSA 1991

(MILIONI DI LIRE)

TITOLO II SPESE IN CONTO CAPITALE	CAT. X BENI E OPERE IMMOBILIARI	CAT. XI BENI MOBILI MACCHINE E ATTREZZAT.	CAT. XII TRASFERIM.	CAT. XIII PARTECIPAZ. AZIONARIE E CONFERIM.	CAT. XIV ANTICIPAZ. FINALITA' PRODUTTIVE	CAT. XV ANTICIPAZ. FINALITA' NON PRODUT.	CAT. XVI SOMME NON ATTRIBUIB.	TOTALE TITOLO II	TOTALE SPESE FINALI
SEZ. I AMMINISTR. GENERALE	36.471	65.182	-	-	-	1.490.932	-	1.592.585	22.932.630
SEZ. II DIFESA NAZIONALE	6.600	-	1.200	-	-	-	-	7.800	21.531.767
SEZ. III GIUSTIZIA GENERALE	146.116	282.522	-	-	-	-	-	428.638	6.338.913
SEZ. IV SICUREZZA PUBBLICA	-	-	-	-	-	-	-	-	12.637.431
SEZ. V RELAZIONI INTERNAZ.	19.500	-	90.000	45.000	-	-	11.000	165.500	18.900.459
SEZ. VI ISTRUZIONE E CULTURA	1.339.924	9.988	1.020.192	-	-	-	-	2.370.104	53.016.192
SEZ. VII UNIVERSITA' E RICERCA	5.000	356.640	3.376.759	5.000	500.000	-	-	4.243.399	11.374.014
SEZ. VIII EDILIZIA	3.408.514	-	3.628.765	-	-	-	-	7.037.279	7.585.608
SEZ. IX LAVORO E PREV. SOC.	-	137.924	325.695	-	-	395	632.300	1.096.314	46.594.954
SEZ. X ASSISTENZA PUBBLICA	-	-	109.111	-	-	-	-	109.111	16.192.101
SEZ. XI IGIENE E SANITA'	26.800	14.600	4.840.302	-	-	-	-	4.881.702	90.946.856
SEZ. XII TRASPORTI E COMUNIC.	1.678.947	145.798	15.986.634	-	-	2.113.162	-	19.924.541	38.463.928

SEGUE : ALLEGATO 'E/1'

CLASSIFICAZIONE ECONOMICO-FUNZIONALE DELLE SPESE FINALI DELLO STATO  
NELLE PREVISIONI DEFINITIVE DI CASSA 1991

(MILIONI DI LIRE)

TITOLO II SPESE IN CONTO CAPITALE	CAT.X BENI E OPERE IMMOBILIARI	CAT.XI BENI MOBILI MACCHINE E ATTREZZAT.	CAT.XII TRASFERIM.	CAT.XIII PARTECIPAZ. AZIONARIE E CONFERIM.	CAT.XIV ANTICIPAZ. FINALITA' PRODUTTIVE	CAT.XV ANTICIPAZ. FINALITA' NON PRODUT.	CAT.XVI SOMME NON ATTRIBUIB.	TOTALE TITOLO II	TOTALE SPESE FINALI
SEZ.XIII AGRICOLTURA E ALIMENT.	559.328	-	3.579.229	10.000	64.500	1.123.000	-	5.336.057	7.692.008
SEZ.XIV INDUSTRIA, COMM.E ART.	4.590	20.705	7.269.244	1.361.590	40.000	4.763	-	8.700.892	10.475.111
SEZ.XV INTERVENTI STR. MEZZ.	-	-	4.379.322	150.000	-	-	-	4.529.322	4.580.957
SEZ.XVI OPERE ED ED INT. EC.	3.085.675	119.000	5.938.266	878.200	1.829.140	117.000	-	11.967.281	12.672.444
SEZ.XVII FINANZA REG. E LOC.	-	-	19.168.741	-	-	-	-	19.168.741	79.498.068
SEZ.XVIII PROTEZIONE CIVILE	188.553	-	1.220.327	-	45.000	-	-	1.453.880	3.627.417
SEZ.XIX FONDI SPEC. SP. E RIS.	-	-	-	-	-	-	5.702.632	5.702.632	8.746.700
SEZ.XX INTERESSI DI DEBITI	-	-	-	-	-	-	-	-	133.408.963
SEZ.XXI ONERI NON NON RIPAR.	-	-	-	-	84.839	-	90.000	174.839	29.637.772
IN COMPLESSO	10.506.018	1.152.359	70.933.787	2.449.790	2.563.479	4.849.252	6.435.932	98.890.617	1636.854.293



TITOLO I SPESE CORRENTI	CAT. I SERVIZI ORGANI COSTITUZ.	CAT. II PERSONALE IN ATTIVITA DI SERVIZIO	CAT. III PERSONALE IN QUIESCENZA	CAT. IV ACQUISTO BENI E SERVIZI	CAT. V TRASFERIM.	CAT. VI INTERESSI	CAT. VII POSTE CORR./COMP. ENTRATE	CAT. VIII AMMORTAM.	CAT. IX SOMME NON ATTRIBUIB.	TOTALE TITOLO I
SEZ. I AMMINISTR. GENERALE	1.337.855	7.779.218	193.057	5.785.507	1.355.447	1.139.429	8.584	-	535.060	18.134.157
SEZ. II DIFESA NAZIONALE	-	9.221.494	865.700	10.353.809	212.480	-	88.142	-	23.657	20.765.282
SEZ. III GIUSTIZIA GENERALE	-	3.809.859	26.269	1.273.991	260.296	-	-	-	615	5.371.030
SEZ. IV SICUREZZA PUBBLICA	-	9.423.465	688.691	1.866.077	104.025	-	50.100	-	5.498	12.137.856
SEZ. V RELAZIONI INTERNAZ.	-	680.770	262	236.830	5.197.281	134	11.382.577	-	25	17.497.879
SEZ. VI ISTRUZIONE E CULTURA	-	43.824.103	15.378	1.184.757	1.135.449	-	2.012.044	-	10.141	48.181.872
SEZ. VII UNIVERSITA' E RICERCA	-	5.425.456	2.700	23.864	1.337.421	-	-	-	3.665	6.793.106
SEZ. VIII EDILIZIA	-	-	-	318.291	296.498	3.680	-	-	-	618.469
SEZ. IX LAVORO E PREV. SOC.	-	696.134	648	130.996	39.289.033	14.756	-	-	155	40.131.722
SEZ. X ASSISTENZA PUBBLICA	-	2.797	-	25.404	14.383.068	-	194.000	-	-	14.605.269
SEZ. XI IGIENE E SANITA'	-	281.086	1.188	739.027	82.544.348	307	82	-	989	83.567.027
SEZ. XII TRASPORTI E COMUNIC.	-	406.570	8.811	330.302	16.171.526	-	1.334	-	9.275	16.927.818

## ALLEGATO 'F'

CLASSIFICAZIONE ECONOMICO-FUNZIONALE DELLE SPESE FINALI DELLO STATO  
IMPEGNATE NEL 1991

(MILIONI DI LIRE)

TITOLO I SPESE CORRENTI	CAT. I SERVIZI ORGANI COSTITUZ.	CAT. II PERSONALE IN ATTIVITA DI SERVIZIO	CAT. III PERSONALE IN QUIESCENZA	CAT. IV ACQUISTO BENI E SERVIZI	CAT. V TRASFERIM.	CAT. VI INTERESSI	CAT. VII POSTE CORR./COMP. ENTRATE	CAT. VIII AMMORTAM.	CAT. IX SOMME NON ATTRIBUIB.	TOTALE TITOLO I
SEZ. XIII AGRICOLTURA E ALIMENT.	-	392.156	25.269	60.867	1.651.608	1.332	52	-	661	2.131.350
SEZ. XIV INDUSTRIA, COMM. E ART.	-	104.916	242	40.773	1.177.644	67.681	4.723	-	951	1.396.074
SEZ. XV INTERVENTI STR. MEZZ.	-	648	-	4.588	38.980	-	-	-	-	44.216
SEZ. XVI OPERE ED ED INT. EC.	-	189.101	1.068	197.192	95.747	117.361	-	-	12.439	612.908
SEZ. XVII FINANZA REG. E LOC.	-	-	-	832	56.969.718	6.239	-	-	3.500	56.980.289
SEZ. XVIII PROTEZIONE CIVILE	-	1.211.255	244	274.772	8.023	269.826	-	-	-	1.764.120
SEZ. XIX FONDI SPEC. SP. E RIS.	-	-	-	-	-	-	-	-	-	-
SEZ. XX INTERESSI DI DEBITI	-	-	-	-	-	134.137.208	-	-	-	134.137.208
SEZ. XXI ONERI NON NON RIPAR.	-	-	22.861.403	981.408	220.066	300.451	4.031.829	593.475	-	28.988.632
IN COMPLESSO	1.337.855	83.449.028	24.690.930	23.829.287	222.448.658	136.058.404	17.773.467	593.475	605.180	510.786.284

SEGUE : ALLEGATO 'F'

CLASSIFICAZIONE ECONOMICO-FUNZIONALE DELLE SPESE FINALI DELLO STATO  
IMPEGNATE NEL 1991

(MILIONI DI LIRE)

TITOLO II SPESE IN CONTO CAPITALE	CAT.X BENI E OPERE IMMOBILIARI	CAT.XI BENI MOBILI MACCHINE E ATTREZZAT.	CAT.XII TRASFERIM.	CAT.XIII PARTECIPAZ. AZIONARIE E CONFERIM.	CAT.XIV ANTICIPAZ. FINALITA' PRODUTTIVE	CAT.XV ANTICIPAZ. FINALITA' NON PRODUT.	CAT.XVI SOMME NON ATTRIBUIB.	TOTALE TITOLO II	TOTALE SPESE FINALI
SEZ. I AMMINISTR. GENERALE	5.000	7.713	-	-	-	1.340.840	-	1.353.553	19.487.710
SEZ. II DIFESA NAZIONALE	-	-	331	-	-	-	-	331	20.765.613
SEZ. III GIUSTIZIA GENERALE	108.633	166.381	-	-	-	-	-	275.014	5.646.044
SEZ. IV SICUREZZA PUBBLICA	-	-	-	-	-	-	-	-	12.137.856
SEZ. V RELAZIONI INTERNAZ.	-	-	30.000	45.000	-	-	-	75.000	17.572.879
SEZ. VI ISTRUZIONE E CULTURA	401.463	7.900	412.107	-	-	-	-	821.470	49.003.342
SEZ. VII UNIVERSITA' E RICERCA	-	262.402	3.155.768	5.000	350.000	-	-	3.773.170	10.566.276
SEZ. VIII EDILIZIA	1.096.429	-	3.217.311	-	-	-	-	4.313.740	4.932.209
SEZ. IX LAVORO E PREV. SOC.	-	45.964	276.394	-	-	388	-	322.746	40.454.468
SEZ. X ASSISTENZA PUBBLICA	-	-	56.288	-	-	-	-	56.288	14.661.557
SEZ. XI IGIENE E SANITA'	11.675	6.000	2.503.909	-	-	-	-	2.521.584	86.088.611
SEZ. XII TRASPORTI E COMUNIC.	803.456	66.670	13.993.237	-	-	1.809.565	-	16.672.928	33.600.746

TITOLO II SPESE IN CONTO CAPITALE	CAT. X BENI E OPERE IMMOBILIARI	CAT. XI BENI MOBILI MACCHINE E ATTREZZAT.	CAT. XII TRASFERIM.	CAT. XIII PARTECIPAZ. AZIONARIE E CONFERIM.	CAT. XIV ANTICIPAZ. FINALITA' PRODUTTIVE	CAT. XV ANTICIPAZ. FINALITA' NON PRODUT.	CAT. XVI SOMME NON ATTRIBUIB.	TOTALE TITOLO II	TOTALE SPESE FINALI
SEZ. XIII AGRICOLTURA E ALIMENT.	362.879	-	2.651.585	10.000	64.500	923.000	-	4.011.964	6.143.314
SEZ. XIV INDUSTRIA, COMM. E ART.	3.260	-	4.304.064	733.823	40.000	4.763	-	5.085.910	6.481.984
SEZ. XV INTERVENTI STR. MEZZ.	-	-	3.724.738	200.000	-	-	-	3.924.738	3.968.954
SEZ. XVI OPERE ED ED INT. EC.	1.158.408	15.000	3.259.500	878.200	1.769.140	117.000	-	7.197.248	7.810.156
SEZ. XVII FINANZA REG. E LOC.	-	-	15.941.398	-	-	-	-	15.941.398	72.921.687
SEZ. XVIII PROTEZIONE CIVILE	151.182	-	133.686	-	18.000	-	-	302.868	2.066.988
SEZ. XIX FONDI SPEC. SP. E RIS.	-	-	-	-	-	-	2.500.000	2.500.000	2.500.000
SEZ. XX INTERESSI DI DEBITI	-	-	-	-	-	-	-	-	134.137.208
SEZ. XXI ONERI NON NON RIPAR.	-	-	-	-	29.837	-	-	29.837	29.018.469
IN COMPLESSO	4.102.385	578.030	53.660.316	1.872.023	2.271.477	4.195.556	2.500.000	69.179.787	579.966.071

TITOLO I SPESE CORRENTI	CAT. I SERVIZI ORGANI COSTITUZ.	CAT. II PERSONALE IN ATTIVITA DI SERVIZIO	CAT. III PERSONALE IN QUIESCENZA	CAT. IV ACQUISTO BENI E SERVIZI	CAT. V TRASFERIM.	CAT. VI INTERESSI	CAT. VII POSTE CORR./COMP. ENTRATE	CAT. VIII AMMORTAM.	CAT. IX SOMME NON ATTRIBUIB.	TOTALE TITOLO I
SEZ. I AMMINISTR. GENERALE	1.333.093	7.417.135	191.020	3.144.979	1.140.749	845.657	8.251	-	51.319	14.132.203
SEZ. II DIFESA NAZIONALE	-	9.176.979	850.866	5.067.415	155.215	-	88.126	-	18.463	15.357.064
SEZ. III GIUSTIZIA GENERALE	-	3.714.786	13.310	702.995	99.861	-	-	-	118	4.531.070
SEZ. IV SICUREZZA PUBBLICA	-	9.354.133	675.492	1.290.676	59.299	-	50.100	-	2.996	11.432.696
SEZ. V RELAZIONI INTERNAZ.	-	640.066	34	181.198	4.614.418	134	11.382.577	-	17	16.818.444
SEZ. VI ISTRUZIONE E CULTURA	-	41.735.582	11.106	763.736	876.081	-	1.811.310	-	3.285	45.201.100
SEZ. VII UNIVERSITA' E RICERCA	-	5.391.702	2.700	9.828	1.103.749	-	-	-	824	6.508.803
SEZ. VIII EDILIZIA	-	-	-	41.934	296.498	3.664	-	-	-	342.096
SEZ. IX LAVORO E PREV. SOC.	-	591.442	395	77.150	36.639.889	14.756	-	-	87	37.323.719
SEZ. X ASSISTENZA PUBBLICA	-	1.407	-	10.702	7.398.264	-	194.000	-	-	7.604.373
SEZ. XI IGIENE E SANITA'	-	252.393	1.166	295.796	80.502.416	307	53	-	756	81.052.887
SEZ. XII TRASPORTI E COMUNIC.	-	343.706	7.915	177.015	15.704.635	-	1.207	-	610	16.235.088

TITOLO I SPESE CORRENTI	CAT. I SERVIZI ORGANI COSTITUZ.	CAT. II PERSONALE IN ATTIVITA DI SERVIZIO	CAT. III PERSONALE IN QUIESCENZA	CAT. IV ACQUISTO BENI E SERVIZI	CAT. V TRASFERIM.	CAT. VI INTERESSI	CAT. VII POSTE CORR./COMP. ENTRATE	CAT. VIII AMMORTAM.	CAT. IX SOMME NON ATTRIBUIB.	TOTALE TITOLO I
SEZ. XIII AGRICOLTURA E ALIMENT.	-	371.814	19.207	22.376	1.589.229	1.332	53	-	61	2.004.072
SEZ. XIV INDUSTRIA, COMM. E ART.	-	96.953	23	13.026	1.048.350	67.681	4.706	-	57	1.230.796
SEZ. XV INTERVENTI STR. MEZZ.	-	333	-	262	38.968	-	-	-	-	39.563
SEZ. XVI OPERE ED ED INT. EC.	-	176.555	539	26.424	60.420	117.361	-	-	9.010	390.309
SEZ. XVII FINANZA REG. E LOC.	-	-	-	6	47.687.735	6.239	-	-	-	47.693.980
SEZ. XVIII PROTEZIONE CIVILE	-	1.148.136	124	132.352	5.548	268.241	-	-	-	1.554.401
SEZ. XIX FONDI SPEC. SP. E RIS.	-	-	-	-	-	-	-	-	-	-
SEZ. XX INTERESSI DI DEBITI	-	-	-	-	-	130.385.913	-	-	-	130.385.913
SEZ. XXI ONERI NON NON RIPAR.	-	-	22.861.403	413.588	162.990	299.688	3.332.451	377.821	-	27.447.941
IN COMPLESSO	1.333.093	80.413.122	24.635.300	12.371.458	199.184.314	132.010.973	16.872.834	377.821	87.603	467.286.518

SEGUE : ALLEGATO 'G'

CLASSIFICAZIONE ECONOMICO-FUNZIONALE DELLE SPESE FINALI DELLO STATO  
PAGATE IN CONTO COMPETENZA 1991

(MILIONI DI LIRE)

TITOLO II SPESE IN CONTO CAPITALE	CAT. X BENI E OPERE IMMOBILIARI	CAT. XI BENI MOBILI MACCHINE E ATTREZZAT.	CAT. XII TRASFERIM.	CAT. XIII PARTECIPAZ. AZIONARIE E CONFERIM.	CAT. XIV ANTICIPAZ. FINALITA' PRODUTTIVE	CAT. XV ANTICIPAZ. FINALITA' NON PRODUT.	CAT. XVI SOMME NON ATTRIBUIB.	TOTALE TITOLO II	TOTALE SPESE FINALI
SEZ. I AMMINISTR. GENERALE	-	-	-	-	-	1.338.340	-	1.338.340	15.470.543
SEZ. II DIFESA NAZIONALE	-	-	297	-	-	-	-	297	15.357.361
SEZ. III GIUSTIZIA GENERALE	8.474	18.353	-	-	-	-	-	26.827	4.557.897
SEZ. IV SICUREZZA PUBBLICA	-	-	-	-	-	-	-	-	11.432.696
SEZ. V RELAZIONI INTERNAZ.	-	-	-	45.000	-	-	-	45.000	16.863.444
SEZ. VI ISTRUZIONE E CULTURA	24.823	5.325	119.336	-	-	-	-	149.484	45.350.584
SEZ. VII UNIVERSITA' E RICERCA	-	145.327	2.713.802	5.000	20.000	-	-	2.884.129	9.392.932
SEZ. VIII EDILIZIA	84.968	-	2.743.920	-	-	-	-	2.828.888	3.170.984
SEZ. IX LAVORO E PREV. SOC.	-	4.021	243.775	-	-	388	-	248.184	37.571.903
SEZ. X ASSISTENZA PUBBLICA	-	-	16.037	-	-	-	-	16.037	7.620.410
SEZ. XI IGIENE E SANITA'	5.814	-	1.431.512	-	-	-	-	1.437.326	82.490.213
SEZ. XII TRASPORTI E COMUNIC.	185.152	21.915	10.175.668	-	-	-	-	10.382.735	26.617.823

SEGUE , ALLEGATO 'G'

CLASSIFICAZIONE ECONOMICO-FUNZIONALE DELLE SPESE FINALI DELLO STATO  
PAGATE IN CONTO COMPETENZA 1991

(MILIONI DI LIRE)

TITOLO II SPESE IN CONTO CAPITALE	CAT.X BENI E OPERE IMMOBILIARI	CAT.XI BENI MOBILI MACCHINE E ATTREZZAT.	CAT.XII TRASFERIM.	CAT.XIII PARTECIPAZ. AZIONARIE E CONFERIM.	CAT.XIV ANTICIPAZ. FINALITA' PRODUTTIVE	CAT.XV ANTICIPAZ. FINALITA' NON PRODUT.	CAT.XVI SOMME NON ATTRIBUIB.	TOTALE TITOLO II	TOTALE SPESE FINALI
SEZ. XIII AGRICOLTURA E ALIMENT.	56.179	-	1.619.026	10.000	64.500	923.000	-	2.672.705	4.676.777
SEZ. XIV INDUSTRIA, COMM. E ART.	2.009	-	2.085.193	476.220	40.000	4.762	-	2.608.184	3.838.980
SEZ. XV INTERVENTI STR. MEZZ.	-	-	3.698.270	-	-	-	-	3.698.270	3.737.833
SEZ. XVI OPERE ED ED INT. EC.	200.626	-	1.648.154	878.140	1.656.000	117.000	-	4.499.920	4.890.229
SEZ. XVII FINANZA REG. E LOC.	-	-	12.736.351	-	-	-	-	12.736.351	60.430.331
SEZ. XVIII PROTEZIONE CIVILE	15.038	-	103.166	-	424	-	-	118.628	1.673.029
SEZ. XIX FONDI SPEC. SP. E RIS.	-	-	-	-	-	-	2.500.000	2.500.000	2.500.000
SEZ. XX INTERESSI DI DEBITI	-	-	-	-	-	-	-	-	130.385.913
SEZ. XXI ONERI NON NON RIPAR.	-	-	-	-	-	-	-	-	27.447.941
IN COMPLESSO	583.083	194.941	39.334.507	1.414.360	1.780.924	2.383.490	2.500.000	48.191.305	515.477.823



ALLEGATO 'H'

CLASSIFICAZIONE ECONOMICO-FUNZIONALE DELLE SPESE FINALI DELLO STATO  
PAGATE IN CONTO RESIDUI NEL 1991

(MILIONI DI LIRE)

TITOLO I SPESE CORRENTI	CAT. I SERVIZI ORGANI COSTITUZ.	CAT. II PERSONALE IN ATTIVITA' DI SERVIZIO	CAT. III PERSONALE IN QUIESCENZA	CAT. IV ACQUISTO BENI E SERVIZI	CAT. V TRASFERIM.	CAT. VI INTERESSI	CAT. VII POSTE CORR./COMP. ENTRATE	CAT. VIII AMMORTAM.	CAT. IX SOMME NON ATTRIBUIB.	TOTALE TITOLO I
SEZ. I AMMINISTR. GENERALE	-	351.670	5.125	2.073.253	282.728	342.376	112	-	51.722	3.106.986
SEZ. II DIFESA NAZIONALE	-	126.660	12.046	4.765.781	21.208	-	48	-	18.753	4.944.496
SEZ. III GIUSTIZIA GENERALE	-	140.457	5.733	212.683	36.954	-	-	-	2.128	397.955
SEZ. IV SICUREZZA PUBBLICA	-	108.171	16.390	542.073	40.512	-	-	-	1.979	709.125
SEZ. V RELAZIONI INTERNAZ.	-	24.711	57	53.576	154.098	-	-	-	21	232.463
SEZ. VI ISTRUZIONE E CULTURA	-	1.257.020	902	350.039	186.692	-	173.285	-	5.187	1.973.125
SEZ. VII UNIVERSITA' E RICERCA	-	22.673	3.280	12.175	127.684	-	-	-	1.503	167.315
SEZ. VIII EDILIZIA	-	-	-	188.935	217	1	-	-	-	189.153
SEZ. IX LAVORO E PREV. SOC.	-	76.623	2.331	37.106	4.960.768	-	-	-	44	5.076.872
SEZ. X ASSISTENZA PUBBLICA	-	261	-	11.432	5.989.972	-	-	-	-	6.001.665
SEZ. XI IGIENE E SANITA'	-	20.501	423	222.865	2.038.297	-	35	-	27	2.282.148
SEZ. XII TRASPORTI E COMUNIC.	-	35.993	1.179	95.352	550.744	-	130	-	304	683.702

TITOLO I SPESE CORRENTI	CAT. I SERVIZI ORGANI COSTITUZ.	CAT. II PERSONALE IN ATTIVITA DI SERVIZIO	CAT. III PERSONALE IN QUIESCENZA	CAT. IV ACQUISTO BENI E SERVIZI	CAT. V TRASFERIM.	CAT. VI INTERESSI	CAT. VII POSTE CORR./COMP. ENTRATE	CAT. VIII AMMORTAM.	CAT. IX SOMME NON ATTRIBUIB.	TOTALE TITOLO I
SEZ. XIII AGRICOLTURA E ALIMENT.	-	11.720	9.036	29.793	54.097	-	-	-	41	104.650
SEZ. XIV INDUSTRIA, COMM. E ART.	-	6.522	77	14.054	81.758	-	3.444	-	62	105.917
SEZ. XV INTERVENTI STR. MEZZ.	-	281	-	3.436	11	-	-	-	-	3.728
SEZ. XVI OPERE ED ED INT. EC.	-	7.198	1.116	98.879	8.117	-	-	-	579	115.889
SEZ. XVII FINANZA REG. E LOC.	-	-	-	293	8.594.862	-	-	-	-	8.595.155
SEZ. XVIII PROTEZIONE CIVILE	-	38.989	17	145.341	1.845	247	-	-	-	186.439
SEZ. XIX FONDI, SPEC. SP. E RIS.	-	-	-	-	-	-	-	-	-	-
SEZ. XX INTERESSI DI DEBITI	-	-	-	-	-	2.993.037	-	-	-	2.993.037
SEZ. XXI ONERI NON NON RIPAR.	-	-	234	7.495	81.183	1.442	1.288.715	-	-	1.379.069
IN COMPLESSO	-	2.229.450	57.946	8.864.561	23.211.747	3.337.103	1.465.769	-	82.313	39.248.889

SEGUE : ALLEGATO 'H'

CLASSIFICAZIONE ECONOMICO-FUNZIONALE DELLE SPESE FINALI DELLO STATO  
PAGATE IN CONTO RESIDUI NEL 1991

(MILIONI DI LIRE)

TITOLO II SPESE IN CONTO CAPITALE	CAT.X BENI E OPERE IMMOBILIARI	CAT.XI BENI MOBILI MACCHINE E ATTREZZAT.	CAT.XII TRASFERIM.	CAT.XIII PARTECIPAZ. AZIONARIE E CONFERIM.	CAT.XIV ANTICIPAZ. FINALITA' PRODUTTIVE	CAT.XV ANTICIPAZ. FINALITA' NON PRODUT.	CAT.XVI SOMME NON ATTRIBUIB.	TOTALE TITOLO II	TOTALE SPESE FINALI
SEZ. I AMMINISTR. GENERALE	27.875	56.946	-	-	-	150.092	-	234.913	3.341.899
SEZ. II DIFESA NAZIONALE	4.823	-	33	-	-	-	-	4.856	4.949.352
SEZ. III GIUSTIZIA GENERALE	44.970	98.578	-	-	-	-	-	143.548	541.503
SEZ. IV SICUREZZA PUBBLICA	-	-	-	-	-	-	-	-	709.125
SEZ. V RELAZIONI INTERNAZ.	7.457	-	-	-	-	-	-	7.457	239.920
SEZ. VI ISTRUZIONE E CULTURA	457.815	2.223	247.759	-	-	-	-	707.797	2.680.922
SEZ. VII UNIVERSITA' E RICERCA	-	191.555	114.109	-	194.107	-	-	499.771	667.086
SEZ. VIII EDILIZIA	1.504.120	-	578.504	-	-	-	-	2.082.624	2.271.777
SEZ. IX LAVORO E PREV. SOC.	-	23.910	8.238	-	-	-	-	32.148	5.109.020
SEZ. X ASSISTENZA PUBBLICA	-	-	52.653	-	-	-	-	52.653	6.054.318
SEZ. XI IGIENE E SANITA'	4.379	3.527	1.368.530	-	-	-	-	1.376.436	3.658.584
SEZ. XII TRASPORTI E COMUNIC.	486.205	62.068	2.446.199	-	-	1.951.940	-	4.946.412	5.630.114

SEQUE : ALLEGATO 'H'

CLASSIFICAZIONE ECONOMICO-FUNZIONALE DELLE SPESE FINALI DELLO STATO  
PAGATE IN CONTO RESIDUI NEL 1991

(MILIONI DI LIRE)

TITOLO II SPESE IN CONTO CAPITALE	CAT.X BENI E OPERE IMMOBILIARI	CAT.XI BENI MOBILI MACCHINE E ATTREZZAT.	CAT.XII TRASFERIM.	CAT.XIII PARTECIPAZ. AZIONARIE E CONFERIM.	CAT.XIV ANTICIPAZ. FINALITA' PRODUTTIVE	CAT.XV ANTICIPAZ. FINALITA' NON PRODUT.	CAT.XVI SOMME NON ATTRIBUIB.	TOTALE TITOLO II	TOTALE SPESE FINALI
SEZ. XIII AGRICOLTURA E ALIMENT.	216.740	-	681.111	-	-	200.000	-	1.097.851	1.202.501
SEZ. XIV INDUSTRIA, COMM. E ART.	792	-	3.519.121	803.513	-	-	-	4.323.426	4.429.343
SEZ. XV INTERVENTI STR. MEZZ.	-	-	383.510	-	-	-	-	383.510	387.238
SEZ. XVI OPERE ED ED INT. EC.	1.605.858	-	111.307	-	60.000	-	-	1.777.165	1.893.054
SEZ. XVII FINANZA REG. E LOC.	-	-	1.959.524	-	-	-	-	1.959.524	10.554.679
SEZ. XVIII PROTEZIONE CIVILE	31.447	-	921.911	-	8.173	-	-	961.531	1.147.970
SEZ. XIX FONDI SPEC. SP. E RIS.	-	-	-	-	-	-	-	-	-
SEZ. XX INTERESSI DI DEBITI	-	-	-	-	-	-	-	-	2.993.037
SEZ. XXI ONERI NON NON RIPAR.	-	-	-	-	10.230	-	-	10.230	1.389.299
IN COMPLESSO	4.392.481	438.807	12.392.509	803.513	272.510	2.302.032	-	20.601.852	59.850.741

TITOLO I SPESE CORRENTI	CAT. I SERVIZI ORGANI COSTITUZ.	CAT. II PERSONALE IN ATTIVITA' DI SERVIZIO	CAT. III PERSONALE IN QUIESCENZA	CAT. IV ACQUISTO BENI E SERVIZI	CAT. V TRASFERIM.	CAT. VI INTERESSI	CAT. VII POSTE CORR./COMP. ENTRATE	CAT. VIII AMMORTAM.	CAT. IX SOMME NON ATTRIBUIB.	TOTALE TITOLO I
SEZ. I AMMINISTR. GENERALE	1.333.093	7.768.805	196.145	5.218.232	1.423.476	1.188.033	8.363	-	103.041	17.239.188
SEZ. II DIFESA NAZIONALE	-	9.303.639	862.912	9.833.197	176.423	-	88.175	-	37.216	20.301.562
SEZ. III GIUSTIZIA GENERALE	-	3.855.243	19.043	915.677	136.815	-	-	-	2.246	4.929.024
SEZ. IV SICUREZZA PUBBLICA	-	9.462.304	691.882	1.832.749	99.812	-	50.100	-	4.976	12.141.823
SEZ. V RELAZIONI INTERNAZ.	-	664.778	91	234.775	4.768.516	134	11.382.577	-	38	17.050.909
SEZ. VI ISTRUZIONE E CULTURA	-	42.992.602	12.008	1.113.775	1.062.772	-	1.984.594	-	8.472	47.174.223
SEZ. VII UNIVERSITA' E RICERCA	-	5.414.375	5.980	22.002	1.231.433	-	-	-	2.327	6.676.117
SEZ. VIII EDILIZIA	-	-	-	230.869	296.715	3.665	-	-	-	531.249
SEZ. IX LAVORO E PREV. SOC.	-	668.066	2.726	114.256	41.600.657	14.756	-	-	131	42.400.592
SEZ. X ASSISTENZA PUBBLICA	-	1.667	-	22.134	13.388.236	-	194.000	-	-	13.606.037
SEZ. XI IGIENE E SANITA'	-	272.894	1.589	518.661	82.540.713	307	87	-	783	83.335.034
SEZ. XII TRASPORTI E COMUNIC.	-	379.699	9.094	272.366	16.255.379	-	1.337	-	914	16.918.789

TITOLO I SPESE CORRENTI	CAT. I SERVIZI ORGANI COSTITUZ.	CAT. II PERSONALE IN ATTIVITA DI SERVIZIO	CAT. III PERSONALE IN QUIESCENZA	CAT. IV ACQUISTO BENI E SERVIZI	CAT. V TRASFERIM.	CAT. VI INTERESSI	CAT. VII POSTE CORR./COMP. ENTRATE	CAT. VIII AMMORTAM.	CAT. IX SOMME NON ATTRIBUIB.	TOTALE TITOLO I
SEZ. XIII AGRICOLTURA E ALIMENT.	-	383.534	28.243	52.169	1.643.326	1.332	53	-	65	2.108.722
SEZ. XIV INDUSTRIA, COMM. E ART.	-	103.474	101	27.080	1.130.109	67.681	8.149	-	119	1.336.713
SEZ. XV INTERVENTI STR. MEZZ.	-	614	-	3.698	38.979	-	-	-	-	43.291
SEZ. XVI OPERE ED ED INT. EC.	-	183.753	1.655	125.303	68.537	117.361	-	-	9.589	506.198
SEZ. XVII FINANZA REG. E LOC.	-	-	-	299	56.282.597	6.239	-	-	-	56.289.135
SEZ. XVIII PROTEZIONE CIVILE	-	1.187.125	141	277.694	7.393	268.487	-	-	-	1.740.840
SEZ. XIX FONDI SPEC. SP. E RIS.	-	-	-	-	-	-	-	-	-	-
SEZ. XX INTERESSI DI DEBITI	-	-	-	-	-	133.378.950	-	-	-	133.378.950
SEZ. XXI ONERI NON NON RIPAR.	-	-	22.861.636	421.083	244.173	301.131	4.621.167	377.821	-	28.827.011
IN COMPLESSO	1.333.093	82.642.572	24.693.246	21.236.019	222.396.061	135.348.076	18.338.602	377.821	169.917	506.535.407

SEGUE : ALLEGATO 'I'

CLASSIFICAZIONE ECONOMICO-FUNZIONALE DELLE SPESE FINALI DELLO STATO  
PAGATE IN COMPLESSO NEL 1991

(MILIONI DI LIRE)

TITOLO II SPESE IN CONTO CAPITALE	CAT. X BENI E OPERE IMMOBILIARI	CAT. XI BENI MOBILI MACCHINE E ATTREZZAT.	CAT. XII TRASFERIM.	CAT. XIII PARTECIPAZ. AZIONARIE E CONFERIM.	CAT. XIV ANTICIPAZ. FINALITA' PRODUTTIVE	CAT. XV ANTICIPAZ. FINALITA' NON PRODUT.	CAT. XVI SOMME NON ATTRIBUIB.	TOTALE TITOLO II	TOTALE SPESE FINALI
SEZ. I AMMINISTR. GENERALE	27.875	56.946	-	-	-	1.488.432	-	1.573.253	18.812.441
SEZ. II DIFESA NAZIONALE	4.823	-	331	-	-	-	-	5.154	20.306.716
SEZ. III GIUSTIZIA GENERALE	53.443	116.931	-	-	-	-	-	170.374	5.099.398
SEZ. IV SICUREZZA PUBBLICA	-	-	-	-	-	-	-	-	12.141.823
SEZ. V RELAZIONI INTERNAZ.	7.457	-	-	45.000	-	-	-	52.457	17.103.366
SEZ. VI ISTRUZIONE E CULTURA	482.639	7.549	367.094	-	-	-	-	857.282	48.031.505
SEZ. VII UNIVERSITA' E RICERCA	-	336.881	2.827.911	5.000	214.107	-	-	3.383.899	10.060.016
SEZ. VIII EDILIZIA	1.589.088	-	3.322.423	-	-	-	-	4.911.511	5.442.760
SEZ. IX LAVORO E PREV. SOC.	-	27.931	252.013	-	-	388	-	280.332	42.680.924
SEZ. X ASSISTENZA PUBBLICA	-	-	68.690	-	-	-	-	68.690	13.674.727
SEZ. XI IGIENE E SANITA'	10.193	3.526	2.800.042	-	-	-	-	2.813.761	86.148.795
SEZ. XII TRASPORTI E COMUNIC.	671.357	83.983	12.621.867	-	-	1.951.940	-	15.329.147	32.247.936

SEGUE : ALLEGATO 'I'

CLASSIFICAZIONE ECONOMICO-FUNZIONALE DELLE SPESE FINALI DELLO STATO  
PAGATE IN COMPLESSO NEL 1991

(MILIONI DI LIRE)

TITOLO II SPESE IN CONTO CAPITALE	CAT.X BENI E OPERE IMMOBILIARI	CAT.XI BENI MOBILI MACCHINE E ATTREZZAT.	CAT.XII TRASFERIM.	CAT.XIII PARTECIPAZ. AZIONARIE E CONFERIM.	CAT.XIV ANTICIPAZ. FINALITA' PRODUTTIVE	CAT.XV ANTICIPAZ. FINALITA' NON PRODUT.	CAT.XVI SOMME NON ATTRIBUIB.	TOTALE TITOLO II	TOTALE SPESE FINALI
SEZ. XIII AGRICOLTURA E ALIMENT.	272.919	-	2.300.137	10.000	64.500	1.123.000	-	3.770.556	5.879.278
SEZ. XIV INDUSTRIA, COMM. E ART.	2.801	-	5.604.314	1.279.732	40.000	4.763	-	6.931.610	8.268.323
SEZ. XV INTERVENTI STR. MEZZ.	-	-	4.081.781	-	-	-	-	4.081.781	4.125.072
SEZ. XVI OPERE ED ED INT. EC.	1.806.484	-	1.759.461	878.140	1.716.000	117.000	-	6.277.085	6.783.283
SEZ. XVII FINANZA REG. E LOC.	-	-	14.695.875	-	-	-	-	14.695.875	70.985.010
SEZ. XVIII PROTEZIONE CIVILE	46.485	-	1.025.077	-	8.597	-	-	1.080.159	2.820.999
SEZ. XIX FONDI SPEC. SP. E RIS.	-	-	-	-	-	-	2.500.000	2.500.000	2.500.000
SEZ. XX INTERESSI DI DEBITI	-	-	-	-	-	-	-	-	133.378.950
SEZ. XXI ONERI NON NON RIPAR.	-	-	-	-	10.230	-	-	10.230	28.837.241
IN COMPLESSO	4.975.564	633.747	51.727.016	2.217.872	2.053.434	4.685.523	2.500.000	68.793.156	1575.328.563



TITOLO I SPESE CORRENTI	CAT. I SERVIZI ORGANI COSTITUZ.	CAT. II PERSONALE IN ATTIVITA DI SERVIZIO	CAT. III PERSONALE IN QUIESCENZA	CAT. IV ACQUISTO BENI E SERVIZI	CAT. V TRASFERIM.	CAT. VI INTERESSI	CAT. VII POSTE CORR./COMP. ENTRATE	CAT. VIII AMMORTAM.	CAT. IX SOMME NON ATTRIBUIB. I	TOTALE TITOLO I
SEZ. I AMMINISTR. GENERALE	4.762	464.259	2.159	3.704.022	297.349	433.029	336	-	502.425	5.408.341
SEZ. II DIFESA NAZIONALE	-	56.224	16.833	10.751.962	73.743	-	18	-	6.677	10.905.457
SEZ. III GIUSTIZIA GENERALE	-	177.188	14.343	682.332	227.070	-	-	-	2.147	1.103.080
SEZ. IV SICUREZZA PUBBLICA	-	77.677	14.585	842.794	49.268	-	-	-	2.506	986.830
SEZ. V RELAZIONI INTERNAZ.	-	52.048	228	75.269	589.763	-	-	-	10	717.318
SEZ. VI ISTRUZIONE E CULTURA	-	2.746.435	5.072	578.682	371.312	-	278.702	-	8.798	3.989.001
SEZ. VII UNIVERSITA' E RICERCA	-	35.741	13	27.830	236.908	-	-	-	3.239	303.731
SEZ. VIII EDILIZIA	-	-	-	335.599	-	211	-	-	-	335.810
SEZ. IX LAVORO E PREV. SOC.	-	126.964	322	71.768	3.960.149	-	-	-	92	4.159.295
SEZ. X ASSISTENZA PUBBLICA	-	1.600	-	17.807	8.650.351	-	-	-	-	8.669.758
SEZ. XI IGIENE E SANITA'	-	39.787	22	558.125	2.310.270	-	87	-	233	2.908.524
SEZ. XII TRASPORTI E COMUNIC.	-	69.833	1.659	275.552	1.427.989	-	869	-	13.975	1.789.877

## ALLEGATO 'L'

CLASSIFICAZIONE ECONOMICO-FUNZIONALE DELLA CONSISTENZA DEI RESIDUI  
PER SPESE FINALI DELLO STATO AL 31 DICEMBRE 1991

(MILIONI DI LIRE)

TITOLO I SPESE CORRENTI	CAT. I SERVIZI ORGANI COSTITUZ.	CAT. II PERSONALE IN ATTIVITA' DI SERVIZIO	CAT. III PERSONALE IN QUIESCENZA	CAT. IV ACQUISTO BENI E SERVIZI	CAT. V TRASFERIM.	CAT. VI INTERESSI	CAT. VII POSTE CORR./COMP. ENTRATE	CAT. VIII AMMORTAM.	CAT. IX SOMME NON ATTRIBUIB.	TOTALE TITOLO I
SEZ. XIII AGRICOLTURA E ALIMENT.	-	24.770	6.769	62.828	124.540	-	-	-	13	218.920
SEZ. XIV INDUSTRIA, COMM. E ART.	-	9.975	309	44.090	164.044	-	46	-	40	218.504
SEZ. XV INTERVENTI STR. MEZZ.	-	369	-	7.373	13	-	-	-	-	7.755
SEZ. XVI OPERE ED ED INT. EC.	-	17.211	988	275.641	35.944	-	-	-	3.493	333.277
SEZ. XVII FINANZA REG. E LOC.	-	-	-	1.334	10.279.551	-	-	-	3.500	10.284.385
SEZ. XVIII PROTEZIONE CIVILE	-	137.265	164	222.976	2.491	1.585	-	-	-	364.481
SEZ. XIX FONDI SPEC. SP. E RIS.	-	-	-	-	-	-	-	-	14.559	14.559
SEZ. XX INTERESSI DI DEBITI	-	-	-	-	-	4.710.776	-	-	-	4.710.776
SEZ. XXI ONERI NON NON RIPAR.	-	-	1	570.501	220.232	763	1.104.050	431.308	-	2.326.855
IN COMPLESSO	4.762	4.037.346	63.467	19.106.485	29.020.987	5.146.364	1.384.108	431.308	561.707	59.756.534

SEGUE : ALLEGATO 'L'

CLASSIFICAZIONE ECONOMICO-FUNZIONALE DELLA CONSISTENZA DEI RESIDUI  
PER SPESE FINALI DELLO STATO AL 31 DICEMBRE 1991

(MILIONI DI LIRE)

TITOLO II SPESE IN CONTO CAPITALE	CAT. X BENI E OPERE IMMOBILIARI	CAT. XI BENI MOBILI MACCHINE E ATTREZZAT.	CAT. XII TRASFERIM.	CAT. XIII PARTECIPAZ. AZIONARIE E CONFERIM.	CAT. XIV ANTICIPAZ. FINALITA' PRODUTTIVE	CAT. XV ANTICIPAZ. FINALITA' NON PRODUT.	CAT. XVI SOMME NON ATTRIBUIB.	TOTALE I TITOLO I	TOTALE I SPESE FINALI
SEZ. I AMMINISTR. GENERALE	13.596	21.235	-	-	-	2.500	-	37.331	5.445.672
SEZ. II DIFESA NAZIONALE	1.811	-	669	-	-	-	-	2.480	10.907.937
SEZ. III GIUSTIZIA GENERALE	160.861	219.381	-	-	-	-	-	380.242	1.483.322
SEZ. IV SICUREZZA PUBBLICA	-	-	-	-	-	-	-	-	986.830
SEZ. V RELAZIONI INTERNAZ.	15.876	-	90.000	-	-	-	-	105.876	823.194
SEZ. VI ISTRUZIONE E CULTURA	1.417.233	2.830	987.897	-	-	-	-	2.407.960	6.396.961
SEZ. VII UNIVERSITA' E RICERCA	14.980	241.601	865.870	-	3.193.283	-	-	4.315.734	4.619.465
SEZ. VIII EDILIZIA	3.983.522	-	1.461.374	-	-	-	-	5.444.896	5.780.706
SEZ. IX LAVORO E PREV. SOC.	-	128.458	181.869	-	-	-	123.969	434.296	4.593.591
SEZ. X ASSISTENZA PUBBLICA	-	-	41.656	-	-	-	-	41.656	8.711.414
SEZ. XI IGIENE E SANITA'	26.071	40.976	2.733.697	-	-	-	-	2.800.744	5.709.268
SEZ. XII TRASPORTI E COMUNIC.	2.647.148	174.462	5.246.445	-	-	1.936.852	-	10.004.907	11.794.784

TITOLO II SPESE IN CONTO CAPITALE	CAT. X BENI E OPERE IMMOBILIARI	CAT. XI BENI MOBILI MACCHINE E ATTREZZAT.	CAT. XII TRASFERIM.	CAT. XIII PARTECIPAZ. AZIONARIE E CONFERIM.	CAT. XIV ANTICIPAZ. FINALITA' PRODUTTIVE	CAT. XV ANTICIPAZ. FINALITA' NON PRODUT.	CAT. XVI SOMME NON ATTRIBUIB.	TOTALE TITOLO II	TOTALE SPESE FINALI
SEZ. XIII AGRICOLTURA E ALIMENT.	794.169	-	3.822.487	-	-	-	-	4.616.656	4.835.576
SEZ. XIV INDUSTRIA, COMM. E ART.	6.256	35.705	5.711.359	315.846	-	-	-	6.069.166	6.287.670
SEZ. XV INTERVENTI STR. MEZZ.	-	-	402.765	350.000	-	-	-	752.765	760.520
SEZ. XVI OPERE ED ED INT. EC.	2.848.589	198.874	6.034.816	60	113.140	-	-	9.195.479	9.528.756
SEZ. XVII FINANZA REG. E LOC.	-	-	6.570.940	-	-	-	-	6.570.940	16.855.325
SEZ. XVIII PROTEZIONE CIVILE	245.327	-	193.117	-	22.770	-	-	461.214	825.695
SEZ. XIX FONDI SPEC. SP. E RIS.	-	-	-	-	-	-	-	-	14.559
SEZ. XX INTERESSI DI DEBITI	-	-	-	-	-	-	-	-	4.710.776
SEZ. XXI ONERI NON NON RIPAR.	-	-	-	-	74.608	-	100.000	174.608	2.501.463
IN COMPLESSO	12.175.439	1.063.522	34.344.961	665.906	3.403.801	1.939.352	223.969	53.816.950	113.573.484

	RESIDUI PROVENIENTI DA ESERCIZI PRECEDENTI		ACCERTATI AL 31 DICEMBRE 1991 (C=A+B)	PAGATI NEL 1991 (D)	RIMASTI DA PAGARE AL 31 DICEMBRE 1991 (E)	RESIDUI DI NUOVA FORMAZIONE (COMPETENZA 1991) (F)	TOTALE RESIDUI AL 31 DICEMBRE 1991 (G=E+F)
	CONSISTENZA AL 1 GENNAIO 1991 (A)	VARIAZIONI (B)					
<b>SEZIONE I - AMMINISTRAZIONE GENERALE</b>							
PRESIDENZA DEL CONSIGLIO DEI MINISTRI	436.168	-19.469	416.699	350.566	66.133	280.834	346.967
MINISTERO DEL TESORO	519.389	-36.394	482.995	384.273	98.722	840.908	939.630
MINISTERO DELLE FINANZE	3.951.467	-342.268	3.609.199	2.458.384	1.150.814	2.747.406	3.898.220
MINISTERO DEL BILANCIO E DELLA PROGRAMMAZIONE ECONOMICA	10.747	-1.435	9.312	5.762	3.550	7.095	10.645
MINISTERO DI GRAZIA E GIUSTIZIA	1.053	-581	472	111	361	942	1.303
MINISTERO DELL'INTERNO	291.540	-40.190	251.350	142.481	108.869	138.987	247.856
MINISTERO DEI TRASPORTI	411	-32	379	321	58	995	1.053
TOTALE DELLA SEZIONE I	5.210.775	-440.369	4.770.406	3.341.898	1.428.507	4.017.167	5.445.674
<b>SEZIONE II - DIFESA NAZIONALE</b>							
MINISTERO DELLA DIFESA	10.925.049	-476.011	10.449.038	4.949.354	5.499.684	5.408.251	10.907.935
TOTALE DELLA SEZIONE II	10.925.049	-476.011	10.449.038	4.949.354	5.499.684	5.408.251	10.907.935
<b>SEZIONE III - GIUSTIZIA</b>							
MINISTERO DI GRAZIA E GIUSTIZIA	987.513	-50.838	936.675	541.501	395.173	1.088.149	1.483.322
TOTALE DELLA SEZIONE III	987.513	-50.838	936.675	541.501	395.173	1.088.149	1.483.322
<b>SEZIONE IV - SICUREZZA PUBBLICA</b>							
MINISTERO DELL'INTERNO	892.760	-113.512	779.248	539.245	240.004	511.968	751.972
MINISTERO DELLA DIFESA	214.793	-3.246	211.547	169.881	41.667	193.191	234.858
TOTALE DELLA SEZIONE IV	1.107.553	-116.758	990.795	709.126	281.671	705.159	986.830
<b>SEZIONE V - RELAZIONI INTERNAZIONALI</b>							
MINISTERO DEL TESORO	71.497	-395	71.102	5.169	65.933	37.478	103.411
MINISTERO DEGLI AFFARI ESTERI	266.868	-7.623	259.245	227.295	31.950	671.956	703.906
MINISTERO DEI LAVORI PUBBLICI	23.333	-	23.333	7.457	15.876	-	15.876
TOTALE DELLA SEZIONE V	361.698	-8.018	353.680	239.921	113.759	709.434	823.193

SVILUPPO PER MINISTERI E PER VOCI FUNZIONALI  
DEI RESIDUI PASSIVI AL 31 DICEMBRE 1991

(MILIONI DI LIRE)

	RESIDUI PROVENIENTI DA ESERCIZI PRECEDENTI					RESIDUI DI NUOVA FORMAZIONE (COMPETENZA 1991)	TOTALE RESIDUI AL 31 DICEMBRE 1991
	CONSISTENZA AL 1 GENNAIO 1991	VARIAZIONI	ACCERTATI AL 31 DICEMBRE 1991 (C=A+B)	PAGATI NEL 1991 (D)	RIMASTI DA PAGARE AL 31 DICEMBRE 1991 (E)		
	(A)	(B)	(C=A+B)	(D)	(E)	(F)	(G=E+F)
<b>SEZIONE VI - ISTRUZIONE E CULTURA</b>							
PRESIDENZA DEL CONSIGLIO DEI MINISTRI	318.399	-38.985	279.414	93.850	185.564	108.107	293.671
MINISTERO DEL TESORO	250	-	250	31	219	1.169	1.388
MINISTERO DELLE FINANZE	251.239	-5	251.234	173.268	77.966	200.701	278.667
MINISTERO DEGLI AFFARI ESTERI	20.036	-2.823	17.213	13.172	4.041	21.663	25.704
MINISTERO DELLA PUBBLICA ISTRUZIONE	2.321.638	-110.083	2.211.555	1.430.936	780.619	2.346.563	3.127.182
MINISTERO DEI LAVORI PUBBLICI	194.176	-14.603	179.573	32.047	147.527	50.703	198.230
MINISTERO DEL TURISMO E DELLO SPETTACOLO	257.081	-21.090	235.991	147.024	88.967	179.681	268.648
MINISTERO PER I BENI CULTURALI E AMBIENTALI	2.342.620	-105.339	2.237.281	780.919	1.456.362	743.752	2.200.114
MINISTERO DELL'UNIVERSITA' E DELLA RICERCA SCIENTIFICA E TECNOLOGICA	12.612	-	12.612	9.675	2.937	418	3.355
TOTALE DELLA SEZIONE VI	5.718.051	-292.928	5.425.123	2.680.922	2.744.202	3.652.757	6.396.959
<b>SEZIONE VII - UNIVERSITA' E RICERCA SCIENTIFICA</b>							
MINISTERO DEI LAVORI PUBBLICI	543	-97	446	400	46	1	47
MINISTERO DELLA DIFESA	316.674	-13.136	303.538	184.148	119.390	105.410	224.800
MINISTERO DELL'INDUSTRIA, DEL COMMERCIO E DELL'ARTIGIANATO	6	-	6	-	6	5.751	5.757
MINISTERO DELLA SANITA'	25.566	-2.752	22.814	10.519	12.295	16.591	28.886
MINISTERO PER I BENI CULTURALI E AMBIENTALI	214	-	214	100	114	100	214
MINISTERO DELL'UNIVERSITA' E DELLA RICERCA SCIENTIFICA E TECNOLOGICA	4.857.813	-1.071.623	3.786.190	471.920	3.314.270	1.045.492	4.359.762
TOTALE DELLA SEZIONE VII	5.200.816	-1.087.608	4.113.208	667.087	3.446.121	1.173.345	4.619.466

SEGUE: ALLEGATO M

SVILUPPO PER MINISTERI E PER VOCI FUNZIONALI  
DEI RESIDUI PASSIVI AL 31 DICEMBRE 1991

(MILIONI DI LIRE)

	RESIDUI PROVENIENTI DA ESERCIZI PRECEDENTI					RESIDUI DI NUOVA FORMAZIONE (COMPETENZA 1991)	TOTALE RESIDUI AL 31 DICEMBRE 1991 (G=E+F)
	CONSISTENZA AL 1 GENNAIO 1991 (A)	VARIAZIONI (B)	ACCERTATI AL 31 DICEMBRE 1991 (C=A+B)	PAGATI NEL 1991 (D)	RIMASTI DA PAGARE AL 31 DICEMBRE 1991 (E)		
<b>SEZIONE VIII - EDILIZIA</b>							
MINISTERO DEL TESORO	412	-	412	218	194	17	211
MINISTERO DELLE FINANZE	1.310.522	-127.167	1.183.355	672.357	510.999	430.428	941.427
MINISTERO DI GRAZIA E GIUSTIZIA	248.133	-37.425	210.708	64.675	146.033	71.226	217.259
MINISTERO DEGLI AFFARI ESTERI	3.057	-79	2.978	2.130	848	11.212	12.060
MINISTERO DELLA PUBBLICA ISTRUZIONE	11	-	11	11	-	28	28
MINISTERO DELL'INTERNO	586	-100	486	-	486	187	673
MINISTERO DEI LAVORI PUBBLICI	4.151.221	-475.184	3.676.037	868.596	2.807.441	716.056	3.523.497
MINISTERO DELLA DIFESA	529.099	-10.255	518.844	247.779	271.066	291.246	562.312
MINISTERO DELLA MARINA MERCANTILE	125.343	-	125.343	56.712	68.631	49.620	118.251
MINISTERO DELL'UNIVERSITA' E DELLA RICERCA SCIENTIFICA E TECNOLOGICA	574.197	-1.117	573.080	359.300	213.781	191.207	404.988
TOTALE DELLA SEZIONE VIII	6.942.581	-651.327	6.291.254	2.271.778	4.019.479	1.761.227	5.780.706
<b>SEZIONE IX - LAVORO E PREVIDENZA SOCIALE</b>							
PRESIDENZA DEL CONSIGLIO DEI MINISTRI	174	-	174	14	160	199	359
MINISTERO DEL TESORO	2.107.695	-799.577	1.308.118	1.267.111	41.007	836.354	877.361
MINISTERO DELLE FINANZE	150	-	150	150	-	3	3
MINISTERO DEGLI AFFARI ESTERI	8.971	-196	8.775	8.529	246	7.995	8.241
MINISTERO DELL'INTERNO	4.194	-2.292	1.902	1.803	99	50	149
MINISTERO DEL LAVORO E DELLA PREVIDENZA SOCIALE	5.538.780	-161.123	5.377.657	3.811.957	1.565.700	1.998.025	3.563.725
MINISTERO DELLA MARINA MERCANTILE	137.064	-13.841	123.223	19.458	103.765	39.888	143.653
MINISTERO PER I BENI CULTURALI E AMBIENTALI	50	-	50	-	50	50	100
TOTALE DELLA SEZIONE IX	7.797.078	-977.029	6.820.049	5.109.022	1.711.027	2.882.564	4.593.591

SEGUE: ALLEGATO M

SVILUPPO PER MINISTERI E PER VOCI FUNZIONALI  
DEI RESIDUI PASSIVI AL 31 DICEMBRE 1991

(MILIONI DI LIRE)

	RESIDUI PROVENIENTI DA ESERCIZI PRECEDENTI					RESIDUI DI NUOVA FORMAZIONE (COMPETENZA 1991)	TOTALE RESIDUI AL 31 DICEMBRE 1991 (G=E+F)
	CONSISTENZA AL 1 GENNAIO 1991 (A)	VARIAZIONI (B)	ACCERTATI AL 31 DICEMBRE 1991 (C=A+B)	PAGATI NEL 1991 (D)	RIMASTI DA PAGARE AL 31 DICEMBRE 1991 (E)		
<b>SEZIONE X - ASSISTENZA PUBBLICA</b>							
PRESIDENZA DEL CONSIGLIO DEI MINISTRI	3.076	-2	3.074	1.305	1.769	530	2.299
MINISTERO DEL TESORO	109.422	-65.006	44.416	30.721	13.694	26.880	40.574
MINISTERO DELLE FINANZE	156	-	156	156	-	-	-
MINISTERO DI GRAZIA E GIUSTIZIA	185	-38	147	133	14	20.239	20.253
MINISTERO DELL'INTERNO	7.731.362	-58.732	7.672.630	6.018.095	1.654.535	6.988.684	8.643.219
MINISTERO DEI LAVORI PUBBLICI	4.316	-154	4.162	3.908	254	660	914
MINISTERO DELLA DIFESA	-	-	-	-	-	4.155	4.155
TOTALE DELLA SEZIONE X	7.848.517	-123.932	7.724.585	6.054.318	1.670.266	7.041.148	8.711.414
<b>SEZIONE XI - IGIENE E SANITA'</b>							
MINISTERO DEL TESORO	3.394.371	-108.163	3.286.208	1.978.364	1.307.844	2.428.069	3.735.913
MINISTERO DEL BILANCIO E DELLA PROGRAMMAZIONE ECONOMICA	1.677.116	-8.824	1.668.292	1.330.051	338.241	178.579	516.820
MINISTERO DELL'INTERNO	49.352	-	49.352	49.352	-	-	-
MINISTERO DEI LAVORI PUBBLICI	267.246	-32.248	234.998	7.016	227.982	145.203	373.185
MINISTERO DELLA DIFESA	45.105	-947	44.158	16.644	27.514	21.510	49.024
MINISTERO DELLA MARINA MERCANTILE	80	-	80	80	-	151.784	151.784
MINISTERO DELLA SANITA'	502.756	-16.391	486.365	277.076	209.288	673.253	882.541
TOTALE DELLA SEZIONE XI	5.936.026	-166.573	5.769.453	3.658.583	2.110.869	3.598.398	5.709.267



SEGUE: ALLEGATO M

SVILUPPO PER MINISTERI E PER VOCI FUNZIONALI  
DEI RESIDUI PASSIVI AL 31 DICEMBRE 1991

(MILIONI DI LIRE)

	RESIDUI PROVENIENTI DA ESERCIZI PRECEDENTI					RESIDUI DI NUOVA FORMAZIONE (COMPETENZA 1991)	TOTALE RESIDUI AL 31 DICEMBRE 1991 (G=E+F)
	CONSISTENZA AL 1 GENNAIO 1991 (A)	VARIAZIONI (B)	ACCERTATI AL 31 DICEMBRE 1991 (C=A+B)	PAGATI NEL 1991 (D)	RIMASTI DA PAGARE AL 31 DICEMBRE 1991 (E)		
<b>SEZIONE XII - TRASPORTI E COMUNICAZIONI</b>							
PRESIDENZA DEL CONSIGLIO DEI MINISTRI	17.552	-	17.552	17.552	-	2.432	2.432
MINISTERO DEL TESORO	7.861.760	-3.076.857	4.784.903	3.660.367	1.124.536	4.716.834	5.841.370
MINISTERO DEI LAVORI PUBBLICI	660.879	-48.543	612.336	181.403	430.933	313.889	744.822
MINISTERO DEI TRASPORTI	3.358.611	-60.238	3.298.373	824.375	2.473.997	1.014.103	3.488.100
MINISTERO DELLE POSTE E DELLE TELECOMUNICAZIONI	2.884	-232	2.652	1.922	730	2.389	3.119
MINISTERO DELLA DIFESA	86.532	-751	85.781	25.809	59.972	21.554	81.526
MINISTERO DELLA MARINA MERCANTILE	1.839.569	-199.189	1.640.380	918.684	721.695	911.722	1.633.417
<b>TOTALE DELLA SEZIONE XII</b>	<b>13.827.787</b>	<b>-3.385.810</b>	<b>10.441.977</b>	<b>5.630.112</b>	<b>4.811.863</b>	<b>6.982.923</b>	<b>11.794.786</b>
<b>SEZIONE XIII - AGRICOLTURA E ALIMENTAZIONE</b>							
MINISTERO DEL TESORO	204.002	-4.000	200.002	200.002	-	-	-
MINISTERO DELL'AGRICOLTURA E DELLE FORESTE	4.564.976	-375.695	4.189.281	920.380	3.268.901	1.354.190	4.623.091
MINISTERO DELLA MARINA MERCANTILE	221.379	-39.123	182.256	82.119	100.137	112.348	212.485
<b>TOTALE DELLA SEZIONE XIII</b>	<b>4.990.357</b>	<b>-418.818</b>	<b>4.571.539</b>	<b>1.202.501</b>	<b>3.369.038</b>	<b>1.466.538</b>	<b>4.835.576</b>
<b>SEZIONE XIV - INDUSTRIA, COMMERCIO E ARTIGIANATO</b>							
PRESIDENZA DEL CONSIGLIO DEI MINISTRI	102.986	-15.423	87.563	54.096	33.467	84.807	118.274
MINISTERO DEL TESORO	2.069.351	-13.281	2.056.070	1.803.614	252.456	506.134	758.590
MINISTERO DEGLI AFFARI ESTERI	259	-3	256	192	64	254	318
MINISTERO DEI LAVORI PUBBLICI	9.968	-2.830	7.138	809	6.328	1.320	7.648
MINISTERO DELL'INDUSTRIA, DEL COMMERCIO E DELL'ARTIGIANATO	4.370.869	-561.007	3.809.862	1.285.381	2.524.481	1.536.146	4.060.627
MINISTERO DEL COMMERCIO CON L'ESTERO	79.579	-1.129	78.450	77.132	1.319	151.574	152.893
MINISTERO DELLE PARTECIPAZIONI STATALI	1.107.442	-548	1.106.894	841.070	265.823	1.041	266.864
MINISTERO DEL TURISMO E DELLO SPETTACOLO	938.969	-11.191	927.778	367.048	560.730	361.728	922.458
<b>TOTALE DELLA SEZIONE XIV</b>	<b>8.679.423</b>	<b>-605.412</b>	<b>8.074.011</b>	<b>4.429.342</b>	<b>3.644.668</b>	<b>2.643.004</b>	<b>6.287.672</b>

SEGUE: ALLEGATO M

SVILUPPO PER MINISTERI E PER VOCI FUNZIONALI  
DEI RESIDUI PASSIVI AL 31 DICEMBRE 1991

(MILIONI DI LIRE)

	RESIDUI PROVENIENTI DA ESERCIZI PRECEDENTI					RESIDUI DI NUOVA FORMAZIONE (COMPETENZA 1991)	TOTALE RESIDUI AL 31 DICEMBRE 1991 (G=E+F)
	CONSISTENZA AL 1 GENNAIO 1991 (A)	VARIAZIONI (B)	ACCERTATI AL 31 DICEMBRE 1991 (C=A+B)	PAGATI NEL 1991 (D)	RIMASTI DA PAGARE AL 31 DICEMBRE 1991 (E)		
<b>SEZIONE XV - INTERVENTI STRAORDINARI PER IL MEZZOGIORNO</b>							
PRESIDENZA DEL CONSIGLIO DEI MINISTRI	7.501	-671	6.830	3.728	3.102	4.653	7.755
MINISTERO DEL TESORO	681.120	-100	681.020	375.482	305.538	6.200	311.738
MINISTERO DEI LAVORI PUBBLICI	324	-	324	324	-	284	284
MINISTERO DELLE PARTECIPAZIONI STATALI	228.463	-	228.463	7.704	220.759	219.983	440.742
<b>TOTALE DELLA SEZIONE XV</b>	<b>917.408</b>	<b>-771</b>	<b>916.637</b>	<b>387.238</b>	<b>529.399</b>	<b>231.120</b>	<b>760.519</b>
<b>SEZIONE XVI - OPERE ED INTERVENTI ECONOMICI NON ATTRIBIBILI A PARTICOLARI SETTORI</b>							
PRESIDENZA DEL CONSIGLIO DEI MINISTRI	631.337	-115	631.222	25.690	605.532	284.140	889.672
MINISTERO DEL TESORO	1.480.036	-	1.480.036	63.757	1.416.279	799.089	2.215.368
MINISTERO DEI LAVORI PUBBLICI	3.607.808	-147.331	3.460.477	1.697.977	1.762.500	970.154	2.732.654
MINISTERO DELL'INDUSTRIA, DEL COMMERCIO E DELL'ARTIGIANATO	287	-	287	281	6	3.737	3.743
MINISTERO DELLA MARINA MERCANTILE	12.937	-191	12.746	9.646	3.101	26.212	29.313
MINISTERO DELL'AMBIENTE	2.937.982	-30.868	2.907.114	95.704	2.811.410	833.595	3.645.005
MINISTERO DELL'UNIVERSITA' E DELLA RICERCA SCIENTIFICA E TECNOLOGICA	10.000	-	10.000	-	10.000	3.000	13.000
<b>TOTALE DELLA SEZIONE XVI</b>	<b>8.680.387</b>	<b>-178.505</b>	<b>8.501.882</b>	<b>1.893.055</b>	<b>6.608.828</b>	<b>2.919.927</b>	<b>9.528.755</b>
<b>SEZIONE XVII - FINANZA REGIONALE E LOCALE</b>							
PRESIDENZA DEL CONSIGLIO DEI MINISTRI	383.390	-	383.390	100.662	282.729	79.300	362.029
MINISTERO DEL TESORO	8.943.345	-49.066	8.894.279	8.211.062	683.217	8.643.906	9.327.123
MINISTERO DELLE FINANZE	31.692	-229	31.463	26.809	4.653	10.029	14.682
MINISTERO DEL BILANCIO E DELLA PROGRAMMAZIONE ECONOMICA	1.122.358	-75.716	1.046.642	320.064	726.578	1.253.787	1.980.365
MINISTERO DELL'INTERNO	4.891.162	-377.834	4.513.328	1.881.072	2.632.256	2.504.174	5.136.430
MINISTERO DEI LAVORI PUBBLICI	49.650	-105	49.545	15.009	34.536	161	34.697
<b>TOTALE DELLA SEZIONE XVII</b>	<b>15.421.597</b>	<b>-502.950</b>	<b>14.918.647</b>	<b>10.554.678</b>	<b>4.363.969</b>	<b>12.491.357</b>	<b>16.855.326</b>

SEGUE: ALLEGATO M

SVILUPPO PER MINISTERI E PER VOCI FUNZIONALI  
DEI RESIDUI PASSIVI AL 31 DICEMBRE 1991

(MILIONI DI LIRE)

746

	RESIDUI PROVENIENTI DA ESERCIZI PRECEDENTI					RESIDUI DI NUOVA FORMAZIONE (COMPETENZA 1991)	TOTALE RESIDUI AL 31 DICEMBRE 1991 (G=E+F)
	CONSISTENZA AL 1 GENNAIO 1991 (A)	VARIAZIONI (B)	ACCERTATI AL 31 DICEMBRE 1991 (C=A+B)	PAGATI NEL 1991 (D)	RIMASTI DA PAGARE AL 31 DICEMBRE 1991 (E)		
SEZIONE XVIII - PROTEZIONE CIVILE E PUBBLICHE CALAMITA' MINISTERO DEL TESORO	1.103.042	-14.144	1.088.898	929.618	159.280	49.145	208.425
MINISTERO DELL'INTERNO	430.684	-88.024	342.660	186.762	155.897	213.061	368.958
MINISTERO DEI LAVORI PUBBLICI	166.539	-18.390	148.149	31.589	116.560	131.753	248.313
TOTALE DELLA SEZIONE XVIII	1.700.265	-120.558	1.579.707	1.147.969	431.737	393.959	825.696
SEZIONE XIX - FONDI SPECIALI E DI RISERVA							
MINISTERO DEL TESORO	14.559	-	14.559	-	14.559	-	14.559
TOTALE DELLA SEZIONE XIX	14.559	-	14.559	-	14.559	-	14.559
SEZIONE XX - INTERESSI DI DEBITI							
MINISTERO DEL TESORO	3.969.739	-17.221	3.952.518	2.993.037	959.481	3.751.295	4.710.776
TOTALE DELLA SEZIONE XX	3.969.739	-17.221	3.952.518	2.993.037	959.481	3.751.295	4.710.776
SEZIONE XXI - ONERI NON RIPARTIBILI							
PRESIDENZA DEL CONSIGLIO DEI MINISTRI	4.609	-8	4.601	4.601	-	492	492
MINISTERO DEL TESORO	687.932	-378.423	309.509	97.919	211.590	655.721	867.311
MINISTERO DELLE FINANZE	1.854.182	51.942	1.906.124	1.286.780	619.345	914.314	1.533.659
MINISTERO DEL BILANCIO E DELLA PROGRAMMAZIONE ECONOMICA	100.000	-	100.000	-	100.000	-	100.000
TOTALE DELLA SEZIONE XXI	2.646.723	-326.489	2.320.234	1.389.300	930.935	1.570.527	2.501.462
TOTALE SPESE FINALI	118.883.902	-9.947.925	108.935.977	59.850.742	49.085.235	64.488.249	113.573.484
SEZIONE XXII - RIMBORSO DI PRESTITI							
MINISTERO DEL TESORO	864.093	-631.560	232.533	134.166	98.367	376.874	475.241
TOTALE GENERALE	119.747.995	-10.579.485	109.168.510	59.984.908	49.183.602	64.865.123	114.048.725

	RESIDUI PROVENIENTI DA ESERCIZI PRECEDENTI				RESIDUI DI NUOVA FORMAZIONE (COMPETENZA 1991)	TOTALE RESIDUI AL 31 DICEMBRE 1991 (G=E+F)
	CONSISTENZA AL 1 GENNAIO 1991 (A)	VARIAZIONI (B)	ACCERTATI AL 31 DICEMBRE 1991 (C=A+B)	PAGATI NEL 1991 (D)		
TITOLO I - SPESE CORRENTI						
CATEGORIA I - SERVIZI DEGLI ORGANI COSTITUZIONALI MINISTERO DEL TESORO	-	-	-	-	-	4.762 4.762
TOTALE DELLA CATEGORIA I	-	-	-	-	-	4.762 4.762

SEGUE: ALLEGATO N

SVILUPPO PER MINISTERI E PER VOCI ECONOMICHE  
DEI RESIDUI PASSIVI AL 31 DICEMBRE 1991

(MILIONI DI LIRE)

	RESIDUI PROVENIENTI DA ESERCIZI PRECEDENTI					RESIDUI DI NUOVA FORMAZIONE (COMPETENZA 1991)	TOTALE RESIDUI AL 31 DICEMBRE 1991 (G=E+F)
	CONSISTENZA AL 1 GENNAIO 1991 (A)	VARIAZIONI (B)	ACCERTATI AL 31 DICEMBRE 1991 (C=A+B)	PAGATI NEL 1991 (D)	RIMASTI DA PAGARE AL 31 DICEMBRE 1991 (E)		
CATEGORIA II - PERSONALE IN ATTIVITA' DI SERVIZIO							
PRESIDENZA DEL CONSIGLIO DEI MINISTRI	63.090	-16.848	46.242	26.758	19.484	44.350	63.834
MINISTERO DEL TESORO	99.524	-10.531	88.993	74.233	14.760	89.590	104.350
MINISTERO DELLE FINANZE	432.460	-125.149	307.311	240.605	66.707	184.255	250.962
MINISTERO DEL BILANCIO E DELLA PROGRAMMAZIONE ECONOMICA	3.744	-529	3.215	2.864	351	2.155	2.506
MINISTERO DI GRAZIA E GIUSTIZIA	210.161	12.411	222.572	140.457	82.115	95.073	177.188
MINISTERO DEGLI AFFARI ESTERI	50.804	-7.483	43.321	29.012	14.309	44.120	58.429
MINISTERO DELLA PUBBLICA ISTRUZIONE	1.902.034	-82.102	1.819.932	1.191.727	628.205	2.017.117	2.645.322
MINISTERO DELL'INTERNO	406.731	-168.900	237.831	154.365	83.466	170.946	254.412
MINISTERO DEI LAVORI PUBBLICI	16.181	-6.631	9.550	6.923	2.627	8.901	11.528
MINISTERO DEI TRASPORTI	63.869	-25.535	38.334	32.242	6.092	58.566	64.658
MINISTERO DELLE POSTE E DELLE TELECOMUNICAZIONI	1.493	-224	1.269	1.178	90	1.467	1.557
MINISTERO DELLA DIFESA	170.789	-32.126	138.663	126.953	11.709	49.824	61.533
MINISTERO DELL'AGRICOLTURA E DELLE FORESTE	19.566	-3.418	16.148	11.720	4.428	20.342	24.770
MINISTERO DELL'INDUSTRIA, DEL COMMERCIO E DELL'ARTIGIANATO	4.804	-1.003	3.801	2.373	1.428	3.996	5.424
MINISTERO DEL LAVORO E DELLA PREVIDENZA SOCIALE	119.455	-20.676	98.779	76.516	22.263	104.566	126.829
MINISTERO DEL COMMERCIO CON L'ESTERO	2.876	-249	2.627	2.188	438	2.684	3.122
MINISTERO DELLA MARINA MERCANTILE	5.522	-2.163	3.359	2.572	786	2.831	3.617
MINISTERO DELLE PARTECIPAZIONI STATALI	1.279	-313	966	951	15	440	455
MINISTERO DELLA SANITA'	39.731	-8.135	31.596	20.501	11.095	28.693	39.788
MINISTERO DEL TURISMO E DELLO SPETTACOLO	1.180	-40	1.140	1.009	131	843	974
MINISTERO PER I BENI CULTURALI E AMBIENTALI	157.606	-82.364	75.242	51.425	23.817	67.694	91.511
MINISTERO DELL'AMBIENTE	9.005	-6.276	2.729	529	2.200	3.279	5.479
MINISTERO DELL'UNIVERSITA' E DELLA RICERCA SCIENTIFICA E TECNOLOGICA	275.915	-238.643	37.272	32.348	4.924	34.173	39.097

SEGUE: ALLEGATO N

SVILUPPO PER MINISTERI E PER VOCI ECONOMICHE  
DEI RESIDUI PASSIVI AL 31 DICEMBRE 1991

(MILIONI DI LIRE)

	RESIDUI PROVENIENTI DA ESERCIZI PRECEDENTI				RESIDUI DI NUOVA FORMAZIONE (COMPETENZA 1991)	TOTALE RESIDUI AL 31 DICEMBRE 1991 (G=E+F)	
	CONSISTENZA AL 1 GENNAIO 1991 (A)	VARIAZIONI (B)	ACCERTATI AL 31 DICEMBRE 1991 (C=A+B)	PAGATI NEL 1991 (D)			RIMASTI DA PAGARE AL 31 DICEMBRE 1991 (E)
TOTALE DELLA CATEGORIA II	4.057.819	-826.927	3.230.892	2.229.449	1.001.440	3.035.905	4.037.345
CATEGORIA III - PERSONALE IN QUIESCENZA							
PRESIDENZA DEL CONSIGLIO DEI MINISTRI	124	-2	122	109	14	205	219
MINISTERO DEL TESORO	63.489	-62.458	1.031	983	47	72	119
MINISTERO DELLE FINANZE	6.377	-5.337	1.040	1.027	13	934	947
MINISTERO DEL BILANCIO E DELLA PROGRAMMAZIONE ECONOMICA	-	-	-	-	-	6	6
MINISTERO DI GRAZIA E GIUSTIZIA	16.341	-9.224	7.117	5.733	1.384	12.959	14.343
MINISTERO DEGLI AFFARI ESTERI	57	-	57	57	-	228	228
MINISTERO DELLA PUBBLICA ISTRUZIONE	1.365	-223	1.142	447	695	3.100	3.795
MINISTERO DELL'INTERNO	5.118	-349	4.769	3.932	837	3.020	3.857
MINISTERO DEI LAVORI PUBBLICI	1.772	-198	1.574	1.116	458	530	988
MINISTERO DEI TRASPORTI	1.200	-22	1.178	1.177	1	883	884
MINISTERO DELLE POSTE E DELLE TELECOMUNICAZIONI	1	-	1	1	-	5	5
MINISTERO DELLA DIFESA	31.336	-934	30.402	27.761	2.641	25.953	28.594
MINISTERO DELL'AGRICOLTURA E DELLE FORESTE	10.172	-430	9.742	9.036	706	6.062	6.768
MINISTERO DELL'INDUSTRIA, DEL COMMERCIO E DELL'ARTIGIANATO	135	-9	126	35	91	6	97
MINISTERO DEL LAVORO E DELLA PREVIDENZA SOCIALE	2.518	-118	2.400	2.331	69	253	322
MINISTERO DEL COMMERCIO CON L'ESTERO	-	-	-	-	-	-	-
MINISTERO DELLA MARINA MERCANTILE	841	-77	764	-	764	7	771
MINISTERO DELLE PARTECIPAZIONI STATALI	-	-	-	-	-	9	9
MINISTERO DELLA SANITA'	932	-509	423	423	-	22	22
MINISTERO DEL TURISMO E DELLO SPETTACOLO	43	-	43	43	-	204	204
MINISTERO PER I BENI CULTURALI E AMBIENTALI	561	-1	560	455	105	1.171	1.276
MINISTERO DELL'UNIVERSITA' E DELLA RICERCA SCIENTIFICA E TECNOLOGICA	3.293	-	3.293	3.280	13	-	13

SEGUE: ALLEGATO N

SVILUPPO PER MINISTERI E PER VOCI ECONOMICHE  
DEI RESIDUI PASSIVI AL 31 DICEMBRE 1991

(MILIONI DI LIRE)

	RESIDUI PROVENIENTI DA ESERCIZI PRECEDENTI					RESIDUI DI NUOVA FORMAZIONE (COMPETENZA 1991)	TOTALE RESIDUI AL 31 DICEMBRE 1991 (G=E+F)
	CONSISTENZA AL 1 GENNAIO 1991 (A)	VARIAZIONI (B)	ACCERTATI AL 31 DICEMBRE 1991 (C=A+B)	PAGATI NEL 1991 (D)	RIMASTI DA PAGARE AL 31 DICEMBRE 1991 (E)		
TOTALE DELLA CATEGORIA III	145.675	-79.891	65.784	57.946	7.838	55.629	63.467
CATEGORIA IV - ACQUISTO DI BENI E SERVIZI							
PRESIDENZA DEL CONSIGLIO DEI MINISTRI	111.094	-3.553	107.541	78.965	28.576	97.890	126.466
MINISTERO DEL TESORO	381.243	-24.273	356.970	275.742	81.228	948.325	1.029.553
MINISTERO DELLE FINANZE	2.593.361	-48.606	2.544.755	1.666.456	878.300	2.115.427	2.993.727
MINISTERO DEL BILANCIO E DELLA PROGRAMMAZIONE ECONOMICA	6.991	-905	6.086	2.887	3.198	4.859	8.057
MINISTERO DI GRAZIA E GIUSTIZIA	354.558	-30.068	324.490	212.794	111.696	571.938	683.634
MINISTERO DEGLI AFFARI ESTERI	83.000	-2.233	80.767	60.015	20.752	68.235	88.987
MINISTERO DELLA PUBBLICA ISTRUZIONE	365.575	-25.640	339.935	217.587	122.348	284.205	406.553
MINISTERO DELL'INTERNO	1.121.448	-48.483	1.072.965	669.623	403.342	670.478	1.073.820
MINISTERO DEI LAVORI PUBBLICI	171.552	-11.320	160.232	101.700	58.532	120.971	179.503
MINISTERO DEI TRASPORTI	88.258	-11.736	76.522	52.075	24.447	68.972	93.419
MINISTERO DELLE POSTE E DELLE TELECOMUNICAZIONI	1.390	-8	1.382	743	639	917	1.556
MINISTERO DELLA DIFESA	11.096.898	-451.759	10.645.139	5.081.628	5.563.511	5.713.683	11.277.194
MINISTERO DELL'AGRICOLTURA E DELLE FORESTE	58.176	-7.897	50.279	27.034	23.245	38.153	61.398
MINISTERO DELL'INDUSTRIA, DEL COMMERCIO E DELL'ARTIGIANATO	17.651	-4.100	13.551	6.325	7.226	14.448	21.674
MINISTERO DEL LAVORO E DELLA PREVIDENZA SOCIALE	53.928	-4.082	49.846	32.090	17.756	48.197	65.953
MINISTERO DEL COMMERCIO CON L'ESTERO	956	-342	614	388	226	886	1.112
MINISTERO DELLA MARINA MERCANTILE	120.296	-5.033	115.263	28.336	86.926	210.139	297.065
MINISTERO DELLE PARTECIPAZIONI STATALI	1.106	-235	871	502	369	590	959
MINISTERO DELLA SANITA'	345.837	-6.833	339.004	218.998	120.006	286.521	406.527
MINISTERO DEL TURISMO E DELLO SPETTACOLO	15.718	-602	15.116	6.658	8.458	11.603	20.061
MINISTERO PER I BENI CULTURALI E AMBIENTALI	143.400	-10.457	132.943	99.601	33.343	109.931	143.274
MINISTERO DELL'AMBIENTE	68.364	-4.664	63.700	15.752	47.948	62.370	110.318

SEGUE: ALLEGATO N

SVILUPPO PER MINISTERI E PER VOCI ECONOMICHE  
DEI RESIDUI PASSIVI AL 31 DICEMBRE 1991

(MILIONI DI LIRE)

	RESIDUI PROVENIENTI DA ESERCIZI PRECEDENTI					RESIDUI DI NUOVA FORMAZIONE (COMPETENZA 1991)	TOTALE RESIDUI AL 31 DICEMBRE 1991 (G=E+F)
	CONSISTENZA AL 1 GENNAIO 1991 (A)	VARIAZIONI (B)	ACCERTATI AL 31 DICEMBRE 1991 (C=A+B)	PAGATI NEL 1991 (D)	RIMASTI DA PAGARE AL 31 DICEMBRE 1991 (E)		
MINISTERO DELL'UNIVERSITA' E DELLA RICERCA SCIENTIFICA E TECNOLOGICA	15.302	-56	15.246	8.663	6.583	9.089	15.672
TOTALE DELLA CATEGORIA IV	17.216.102	-702.885	16.513.217	8.864.562	7.648.655	11.457.827	19.106.482



SEGUE: ALLEGATO N

SVILUPPO PER MINISTERI E PER VOCI ECONOMICHE  
DEI RESIDUI PASSIVI AL 31 DICEMBRE 1991

(MILIONI DI LIRE)

	RESIDUI PROVENIENTI DA ESERCIZI PRECEDENTI					RESIDUI DI NUOVA FORMAZIONE (COMPETENZA 1991)	TOTALE RESIDUI AL 31 DICEMBRE 1991 (G=E+F)
	CONSISTENZA AL 1 GENNAIO 1991 (A)	VARIAZIONI (B)	ACCERTATI AL 31 DICEMBRE 1991 (C=A+B)	PAGATI NEL 1991 (D)	RIMASTI DA PAGARE AL 31 DICEMBRE 1991 (E)		
CATEGORIA V - TRASFERIMENTI							
PRESIDENZA DEL CONSIGLIO DEI MINISTRI	166.699	-15.654	151.045	92.365	58.680	162.654	221.334
MINISTERO DEL TESORO	14.727.759	-1.339.240	13.388.519	11.484.950	1.903.570	11.565.551	13.469.121
MINISTERO DELLE FINANZE	283.326	-1.980	281.346	210.721	70.625	150.332	220.957
MINISTERO DEL BILANCIO E DELLA PROGRAMMAZIONE ECONOMICA	11	-	11	11	-	75	75
MINISTERO DI GRAZIA E GIUSTIZIA	120.918	-17.183	103.735	37.087	66.648	180.675	247.323
MINISTERO DEGLI AFFARI ESTERI	161.251	-443	160.808	159.568	1.240	587.018	588.258
MINISTERO DELLA PUBBLICA ISTRUZIONE	44.331	-914	43.417	18.993	24.423	41.084	65.507
MINISTERO DELL'INTERNO	9.193.628	-254.612	8.939.016	6.848.391	2.090.625	7.894.456	9.985.081
MINISTERO DEI LAVORI PUBBLICI	27	-1	26	26	-	71	71
MINISTERO DEI TRASPORTI	92.524	-807	91.717	81.774	9.943	51.264	61.207
MINISTERO DELLA DIFESA	87.065	-1.634	85.431	64.134	21.296	103.115	124.411
MINISTERO DELL'AGRICOLTURA E DELLE FORESTE	115.532	-21.986	93.546	37.344	56.202	57.618	113.820
MINISTERO DELL'INDUSTRIA, DEL COMMERCIO E DELL'ARTIGIANATO	1.990	-30	1.960	1.938	22	11.240	11.262
MINISTERO DEL LAVORO E DELLA PREVIDENZA SOCIALE	4.968.756	-134.075	4.834.681	3.668.827	1.165.854	1.770.379	2.936.233
MINISTERO DEL COMMERCIO CON L'ESTERO	25.745	-537	25.208	24.553	655	41.001	41.656
MINISTERO DELLA MARINA MERCANTILE	518.654	-140.574	378.080	187.587	190.493	183.532	374.025
MINISTERO DELLE PARTECIPAZIONI STATALI	-	-	-	-	-	1	1
MINISTERO DELLA SANITA'	8.206	-1.890	6.316	1.237	5.079	7.225	12.304
MINISTERO DEL TURISMO E DELLO SPETTACOLO	236.824	-21.956	214.868	137.354	77.514	168.466	245.980
MINISTERO PER I BENI CULTURALI E AMBIENTALI	37.070	-1.852	35.218	24.682	10.537	32.731	43.268
MINISTERO DELL'AMBIENTE	5.500	-2.980	2.520	2.520	-	27.915	27.915
MINISTERO DELL'UNIVERSITA' E DELLA RICERCA SCIENTIFICA E TECNOLOGICA	156.924	-26.003	130.921	127.684	3.237	227.942	231.179
TOTALE DELLA CATEGORIA V	30.952.740	-1.984.351	28.968.389	23.211.746	5.756.643	23.264.345	29.020.988

SEGUE: ALLEGATO N

SVILUPPO PER MINISTERI E PER VOCI ECONOMICHE  
DEI RESIDUI PASSIVI AL 31 DICEMBRE 1991

(MILIONI DI LIRE)

	RESIDUI PROVENIENTI DA ESERCIZI PRECEDENTI					RESIDUI DI NUOVA FORMAZIONE (COMPETENZA 1991)	TOTALE RESIDUI AL 31 DICEMBRE 1991 (G=E+F)
	CONSISTENZA AL 1 GENNAIO 1991 (A)	VARIAZIONI (B)	ACCERTATI AL 31 DICEMBRE 1991 (C=A+B)	PAGATI NEL 1991 (D)	RIMASTI DA PAGARE AL 31 DICEMBRE 1991 (E)		
<b>CATEGORIA VI - INTERESSI</b>							
MINISTERO DEL TESORO	3.971.644	-17.242	3.954.402	2.994.727	959.675	3.753.659	4.713.334
MINISTERO DELLE FINANZE	643.975	-162.342	481.633	342.376	139.257	293.772	433.029
TOTALE DELLA CATEGORIA VI	4.615.619	-179.584	4.436.035	3.337.103	1.098.932	4.047.431	5.146.363
<b>CATEGORIA VII - POSTE CORRETTIVE E COMPENSATIVE DELLE ENTRATE</b>							
MINISTERO DEL TESORO	2.967	-50	2.917	1.935	982	717	1.699
MINISTERO DELLE FINANZE	1.674.241	267.578	1.941.819	1.460.160	481.660	899.694	1.381.354
MINISTERO DEI TRASPORTI	1.555	-683	872	130	742	127	869
MINISTERO DELLA DIFESA	51	-	51	48	2	16	18
MINISTERO DELL'INDUSTRIA, DEL COMMERCIO E DELL'ARTIGIANATO	3.472	-	3.472	3.442	29	16	45
MINISTERO DEL COMMERCIO CON L'ESTERO	2	-	2	2	-	1	1
MINISTERO DELLA SANITA'	92	-	92	35	58	30	88
MINISTERO PER I BENI CULTURALI E AMBIENTALI	28	-10	18	17	1	34	35
TOTALE DELLA CATEGORIA VII	1.682.408	266.835	1.949.243	1.465.769	483.474	900.635	1.384.109
<b>CATEGORIA VIII - AMMORTAMENTI</b>							
MINISTERO DELLE FINANZE	431.308	-215.654	215.654	-	215.654	215.654	431.308
TOTALE DELLA CATEGORIA VIII	431.308	-215.654	215.654	-	215.654	215.654	431.308

SEGUE: ALLEGATO N

SVILUPPO PER MINISTERI E PER VOCI ECONOMICHE  
DEI RESIDUI PASSIVI AL 31 DICEMBRE 1991

(MILIONI DI LIRE)

	RESIDUI PROVENIENTI DA ESERCIZI PRECEDENTI					RESIDUI DI NUOVA FORMAZIONE (COMPETENZA 1991)	TOTALE RESIDUI AL 31 DICEMBRE 1991 (G=E+F)
	CONSISTENZA AL 1 GENNAIO 1991 (A)	VARIAZIONI (B)	ACCERTATI AL 31 DICEMBRE 1991 (C=A+B)	PAGATI NEL 1991 (D)	RIMASTI DA PAGARE AL 31 DICEMBRE 1991 (E)		
CATEGORIA IX - SOMME NON ATTRIBUIBILI							
PRESIDENZA DEL CONSIGLIO DEI MINISTRI	72.495	-2.010	70.485	50.868	19.618	103.456	123.074
MINISTERO DEL TESORO	15.774	-35	15.739	1.054	14.685	377.502	392.187
MINISTERO DELLE FINANZE	2.541	929	3.470	2.908	563	5.975	6.538
MINISTERO DI GRAZIA E GIUSTIZIA	4.223	-444	3.779	2.128	1.651	497	2.148
MINISTERO DEGLI AFFARI ESTERI	22	-	22	21	1	9	10
MINISTERO DELLA PUBBLICA ISTRUZIONE	906	-26	880	592	289	1.045	1.334
MINISTERO DELL'INTERNO	3.354	-126	3.228	3.214	14	7.257	7.271
MINISTERO DEI LAVORI PUBBLICI	679	-37	642	579	64	3.398	3.462
MINISTERO DEI TRASPORTI	5.604	-1	5.603	292	5.311	8.567	13.878
MINISTERO DELLA DIFESA	20.280	-44	20.236	18.753	1.483	5.194	6.677
MINISTERO DELL'AGRICOLTURA E DELLE FORESTE	13	-1	12	4	8	5	13
MINISTERO DELL'INDUSTRIA, DEL COMMERCIO E DELL'ARTIGIANATO	65	-1	64	62	2	37	39
MINISTERO DEL LAVORO E DELLA PREVIDENZA SOCIALE	69	-2	67	44	23	69	92
MINISTERO DEL COMMERCIO CON L'ESTERO	-	-	-	-	-	1	1
MINISTERO DELLA MARINA MERCANTILE	12	-	12	12	-	97	97
MINISTERO DELLA SANITA'	34	-7	27	27	-	233	233
MINISTERO DEL TURISMO E DELLO SPETTACOLO	-	-	-	-	-	-	-
MINISTERO PER I BENI CULTURALI E AMBIENTALI	277	-2	275	254	21	1.365	1.386
MINISTERO DELL'AMBIENTE	-	-	-	-	-	31	31
MINISTERO DELL'UNIVERSITA' E DELLA RICERCA SCIENTIFICA E TECNOLOGICA	1.902	-	1.902	1.503	398	2.841	3.239
TOTALE DELLA CATEGORIA IX	128.250	-1.807	126.443	82.315	44.131	517.579	561.710
TOTALE DEL TITOLO I	59.229.921	-3.724.264	55.505.657	39.248.890	16.256.767	43.499.767	59.756.534

	RESIDUI PROVENIENTI DA ESERCIZI PRECEDENTI					RESIDUI DI NUOVA FORMAZIONE (COMPETENZA 1991)	TOTALE RESIDUI AL 31 DICEMBRE 1991 (G=E+F)
	CONSISTENZA AL 1 GENNAIO 1991 (A)	VARIAZIONI (B)	ACCERTATI AL 31 DICEMBRE 1991 (C=A+B)	PAGATI NEL 1991 (D)	RIMASTI DA PAGARE AL 31 DICEMBRE 1991 (E)		
<b>TITOLO II - SPESE IN CONTO CAPITALE</b>							
<b>CATEGORIA X - BENI ED OPERE IMMOBILIARI A CARICO DIRETTO DELLO STATO</b>							
PRESIDENZA DEL CONSIGLIO DEI MINISTRI	152.120	-115	152.005	18.347	133.658	12.211	145.869
MINISTERO DELLE FINANZE	1.310.522	-127.167	1.183.355	672.357	510.999	430.328	941.327
MINISTERO DI GRAZIA E GIUSTIZIA	341.662	-39.522	302.140	105.875	196.265	169.786	366.051
MINISTERO DEGLI AFFARI ESTERI	4.057	-564	3.493	2.644	848	13.470	14.318
MINISTERO DELLA PUBBLICA ISTRUZIONE	10	-	10	10	-	-	-
MINISTERO DELL'INTERNO	38.453	-	38.453	28.646	9.807	9.928	19.735
MINISTERO DEI LAVORI PUBBLICI	7.281.304	-508.349	6.772.955	2.470.072	4.302.883	1.697.498	6.000.381
MINISTERO DEI TRASPORTI	1.927.012	-6.954	1.920.058	308.374	1.611.684	301.742	1.913.426
MINISTERO DELLA DIFESA	279.972	-2.699	277.273	64.344	212.929	15.252	228.181
MINISTERO DELL'AGRICOLTURA E DELLE FORESTE	723.230	-19.020	704.210	216.740	487.469	306.700	794.169
MINISTERO DELLA MARINA MERCANTILE	168.281	-191	168.090	66.357	101.732	108.832	210.564
MINISTERO PER I BENI CULTURALI E AMBIENTALI	1.338.996	-8.875	1.330.121	438.570	891.551	364.856	1.256.407
MINISTERO DELL'AMBIENTE	186.522	-15.046	171.476	143	171.332	85.700	257.032
MINISTERO DELL'UNIVERSITA' E DELLA RICERCA SCIENTIFICA E TECNOLOGICA	24.980	-	24.980	-	24.980	3.000	27.980
<b>TOTALE DELLA CATEGORIA X</b>	<b>13.777.121</b>	<b>-728.502</b>	<b>13.048.619</b>	<b>4.392.479</b>	<b>8.656.137</b>	<b>3.519.303</b>	<b>12.175.440</b>

SEGUE: ALLEGATO N

SVILUPPO PER MINISTERI E PER VOCI ECONOMICHE  
DEI RESIDUI PASSIVI AL 31 DICEMBRE 1991

(MILIONI DI LIRE)

	RESIDUI PROVENIENTI DA ESERCIZI PRECEDENTI					RESIDUI DI NUOVA FORMAZIONE (COMPETENZA 1991)	TOTALE RESIDUI AL 31 DICEMBRE 1991 (G=E+F)
	CONSISTENZA AL 1 GENNAIO 1991 (A)	VARIAZIONI (B)	ACCERTATI AL 31 DICEMBRE 1991 (C=A+B)	PAGATI NEL 1991 (D)	RIMASTI DA PAGARE AL 31 DICEMBRE 1991 (E)		
CATEGORIA XI - BENI MOBILI, MACCHINE ED ATTREZZATURE TECNICO-SCIENTIFICHE A CARICO DIRETTO DELLO STATO							
PRESIDENZA DEL CONSIGLIO DEI MINISTRI	140.469	-	140.469	56.946	83.523	17.713	101.236
MINISTERO DI GRAZIA E GIUSTIZIA	174.122	-4.191	169.931	98.579	71.352	148.029	219.381
MINISTERO DEI LAVORI PUBBLICI	543	-97	446	400	46	1	47
MINISTERO DEI TRASPORTI	10.463	-73	10.390	5.429	4.961	3.888	8.849
MINISTERO DELLA DIFESA	423.702	-14.073	409.629	205.268	204.361	127.998	332.359
MINISTERO DELL'INDUSTRIA, DEL COMMERCIO E DELL'ARTIGIANATO	6	-	6	-	6	21	27
MINISTERO DEL LAVORO E DELLA PREVIDENZA SOCIALE	110.961	-537	110.424	23.910	86.515	41.943	128.458
MINISTERO DELLA MARINA MERCANTILE	108.737	-8.443	100.294	35.520	64.774	23.279	88.053
MINISTERO DELLA SANITA'	27.361	-1.767	25.594	10.533	15.061	12.644	27.705
MINISTERO DEL TURISMO E DELLO SPETTACOLO	35.705	-	35.705	-	35.705	-	35.705
MINISTERO PER I BENI CULTURALI E AMBIENTALI	2.491	-13	2.478	2.223	255	2.574	2.829
MINISTERO DELL'AMBIENTE	114.000	-126	113.874	-	113.874	5.000	118.874
TOTALE DELLA CATEGORIA XI	1.148.560	-29.320	1.119.240	438.808	680.433	383.090	1.063.523

SEGUE: ALLEGATO N

SVILUPPO PER MINISTERI E PER VOCI ECONOMICHE  
DEI RESIDUI PASSIVI AL 31 DICEMBRE 1991

(MILIONI DI LIRE)

	RESIDUI PROVENIENTI DA ESERCIZI PRECEDENTI					RESIDUI DI NUOVA FORMAZIONE (COMPETENZA 1991)	TOTALE RESIDUI AL 31 DICEMBRE 1991 (G=E+F)
	CONSISTENZA AL 1 GENNAIO 1991 (A)	VARIAZIONI (B)	ACCERTATI AL 31 DICEMBRE 1991 (C=A+B)	PAGATI NEL 1991 (D)	RIMASTI DA PAGARE AL 31 DICEMBRE 1991 (E)		
CATEGORIA XII - TRASFERIMENTI							
PRESIDENZA DEL CONSIGLIO DEI MINISTRI	1.049.008	-36.491	1.012.517	177.614	834.903	404.517	1.239.420
MINISTERO DEL TESORO	10.135.493	-1.863.119	8.272.374	4.818.266	3.454.108	4.431.239	7.885.347
MINISTERO DELLE FINANZE	21.296	-	21.296	21.296	-	6.511	6.511
MINISTERO DEL BILANCIO E DELLA PROGRAMMAZIONE ECONOMICA	2.799.474	-84.540	2.714.934	1.650.116	1.064.819	1.432.366	2.497.185
MINISTERO DI GRAZIA E GIUSTIZIA	14.898	-659	14.239	3.769	10.470	1.598	12.068
MINISTERO DELLA PUBBLICA ISTRUZIONE	7.430	-1.180	6.250	1.592	4.658	40	4.698
MINISTERO DELL'INTERNO	3.522.907	-208.214	3.314.693	1.110.637	2.204.056	1.601.026	3.805.082
MINISTERO DEI LAVORI PUBBLICI	1.663.944	-212.853	1.451.091	265.718	1.185.372	498.814	1.684.186
MINISTERO DEI TRASPORTI	1.168.538	-14.460	1.154.078	343.204	810.874	521.090	1.331.964
MINISTERO DELLA DIFESA	7.158	-1.075	6.083	4.723	1.360	4.282	5.642
MINISTERO DELL'AGRICOLTURA E DELLE FORESTE	3.638.287	-322.944	3.315.343	618.501	2.696.842	925.310	3.622.152
MINISTERO DELL'INDUSTRIA, DEL COMMERCIO E DELL'ARTIGIANATO	4.323.040	-555.865	3.767.175	1.261.487	2.505.689	1.515.869	4.021.558
MINISTERO DEL LAVORO E DELLA PREVIDENZA SOCIALE	159.125	-1.636	157.489	8.239	149.250	32.619	181.869
MINISTERO DEL COMMERCIO CON L'ESTERO	-	-	-	-	-	7.000	7.000
MINISTERO DELLA MARINA MERCANTILE	1.414.031	-95.863	1.318.168	766.315	551.853	762.857	1.314.710
MINISTERO DELLE PARTECIPAZIONI STATALI	558.520	-	558.520	222.321	336.199	19.983	356.182
MINISTERO DELLA SANITA'	106.128	-	106.128	35.842	70.287	354.476	424.763
MINISTERO DEL TURISMO E DELLO SPETTACOLO	906.580	-9.683	896.897	369.009	527.888	360.293	888.181
MINISTERO PER I BENI CULTURALI E AMBIENTALI	662.455	-1.766	660.689	163.792	496.897	163.545	660.442
MINISTERO DELL'AMBIENTE	2.554.590	-1.773	2.552.817	76.761	2.476.056	649.300	3.125.356
MINISTERO DELL'UNIVERSITA' E DELLA RICERCA SCIENTIFICA E TECNOLOGICA	1.112.098	-1.219	1.110.879	473.308	637.570	633.074	1.270.644
TOTALE DELLA CATEGORIA XII	35.825.000	-3.413.340	32.411.660	12.392.510	20.019.151	14.325.809	34.344.960

SEGUE: ALLEGATO N

SVILUPPO PER MINISTERI E PER VOCI ECONOMICHE  
DEI RESIDUI PASSIVI AL 31 DICEMBRE 1991

(MILIONI DI LIRE)

758

	RESIDUI PROVENIENTI DA ESERCIZI PRECEDENTI					RESIDUI DI NUOVA FORMAZIONE (COMPETENZA 1991)	TOTALE RESIDUI AL 31 DICEMBRE 1991 (G=E+F)
	CONSISTENZA AL 1 GENNAIO 1991 (A)	VARIAZIONI (B)	ACCERTATI AL 31 DICEMBRE 1991 (C=A+B)	PAGATI NEL 1991 (D)	RIMASTI DA PAGARE AL 31 DICEMBRE 1991 (E)		
CATEGORIA XIII - PARTECIPAZIONI AZIONARIE E CONFERIMENTI MINISTERO DEL TESORO	169.399	-2.644	166.755	118.513	48.243	157.663	205.906
MINISTERO DELL'INDUSTRIA, DEL COMMERCIO E DELL'ARTIGIANATO	20.000	-	20.000	10.000	10.000	-	10.000
MINISTERO DEL COMMERCIO CON L'ESTERO	50.000	-	50.000	50.000	-	100.000	100.000
MINISTERO DELLE PARTECIPAZIONI STATALI	775.000	-	775.000	625.000	150.000	200.000	350.000
TOTALE DELLA CATEGORIA XIII	1.014.399	-2.644	1.011.755	803.513	208.243	457.663	665.906
CATEGORIA XIV - CONCESSIONE DI CREDITI ED ANTICIPAZIONI PER FINALITA' PRODUTTIVE MINISTERO DEL TESORO	142.436	-14.068	128.368	78.403	49.965	160.553	210.518
MINISTERO DELL'UNIVERSITA' E DELLA RICERCA SCIENTIFICA E TECNOLOGICA	3.864.208	-806.818	3.057.390	194.107	2.863.283	330.000	3.193.283
TOTALE DELLA CATEGORIA XIV	4.006.644	-820.886	3.185.758	272.510	2.913.248	490.553	3.403.801
CATEGORIA XV - CONCESSIONE DI CREDITI ED ANTICIPAZIONI PER FINALITA' NON PRODUTTIVE. PRESIDENZA DEL CONSIGLIO DEI MINISTRI	150.092	-	150.092	150.092	-	2.500	2.500
MINISTERO DEL TESORO	3.508.196	-1.228.969	2.279.227	2.151.940	127.287	1.809.565	1.936.852
TOTALE DELLA CATEGORIA XV	3.658.288	-1.228.969	2.429.319	2.302.032	127.287	1.812.065	1.939.352
CATEGORIA XVI - SOMME NON ATTRIBUIBILI							
MINISTERO DEL BILANCIO E DELLA PROGRAMMAZIONE ECONOMICA	100.000	-	100.000	-	100.000	-	100.000
MINISTERO DEL LAVORO E DELLA PREVIDENZA SOCIALE	123.969	-	123.969	-	123.969	-	123.969
TOTALE DELLA CATEGORIA XVI	223.969	-	223.969	-	223.969	-	223.969
TOTALE DEL TITOLO II	59.653.981	-6.223.661	53.430.320	20.601.852	32.828.468	20.988.483	53.816.951
TITOLO III - RIMBORSO DI PRESTITI							
MINISTERO DEL TESORO	864.093	-631.560	232.533	134.166	98.367	376.874	475.241
TOTALE DEL TITOLO III	864.093	-631.560	232.533	134.166	98.367	376.874	475.241
T O T A L E G E N E R A L E	119.747.995	-10.579.485	109.168.510	59.984.908	49.183.602	64.865.124	114.048.726

**ALLEGATO O**

**RELAZIONI SUI RESIDUI PASSIVI  
DELLE AMMINISTRAZIONI E AZIENDE AUTONOME**

*(Art. 10 legge n. 951 del 1977)*



## 1. - MONOPOLI DI STATO

### RELAZIONE SUI RESIDUI PASSIVI

AL 31 DICEMBRE 1991

Tra la normativa sulla gestione dei residui riguardante il bilancio dell'Amministrazione Autonoma dei Monopoli di Stato e quella delle altre Amministrazioni dirette dello Stato sussistono notevoli differenze dalle quali non può prescindersi ai fini di una corretta analisi in ordine alla formazione ed allo smaltimento degli stessi.

La peculiare natura della attività svolta dall'Amministrazione in parola, nonché le caratteristiche strutturali del suo bilancio, hanno infatti reso necessarie deroghe ai normali tempi di conservazione dei residui e l'adozione di particolari disposizioni legislative atte a consentire, per alcuni capitoli di parte corrente, il mantenimento in bilancio delle somme non erogate entro l'esercizio finanziario e la loro utilizzazione per le spese da effettuare negli anni successivi (legge n. 268/1912 per il capitolo 191, legge n. 25/1986 per il capitolo 193, legge n. 217/1971 per il capitolo 1001).

In tale complesso normativo si inserisce, inoltre, la legge 22 dicembre 1977, n. 951 che ha, in pratica, lasciato in vigore il regime di conservazione dei residui passivi così come disciplinato dall'art. 36 della legge di contabilità generale dello Stato nel testo modificato dal D.P.R. 30 giugno 1972, n. 627.

Aggiungasi, infine, che la necessità di versare ad un apposito capitolo di entrata le eventuali economie accertate sui residui stessi, determina il prolungamento di un anno del loro termine di conservazione in bilancio.

Tanto premesso, si illustrano qui di seguito le risultanze dell'esame dei dati relativi alla gestione dei residui per l'anno 1991 analiticamente riportati negli allegati prospetti.

Al 31 dicembre 1991, i residui passivi sono risultati pari a complessivi 1.875.405,2 milioni di cui 1.192.944,9 milioni provenienti dalla gestione di competenza e milioni 682.460,3 provenienti da esercizi precedenti. Di questi ultimi, 307.783,0 milioni rappresentano residui di stanziamento, 112.297,7 milioni residui propri per spese in conto capitale, 167.889,9 milioni derivano da impegni di parte corrente e 94.489,7 concernono le gestioni speciali.

Va altresì evidenziato che nel predetto importo di complessivi 682.460,3 milioni, 8.227,1 milioni rappresentano economie accertate alla chiusura dell'esercizio che saranno versate in entrata nel corso del 1992.

Relativamente ai residui di nuova formazione va rilevato che dei 1.192.944,9 milioni (pari al 37,06% delle spese impegnate), milioni 80.812,8 si riferiscono a spese in conto capitale, milioni 1.037.555,3 a spese correnti, milioni 310,8 alla Gestione Speciale Dopolavoro e milioni 74.266 alla gestione delle Lotterie nazionali.

I residui di stanziamento ammontano complessivamente a 486.791,7 milioni (51.923,8 del conto capitale, 434.561,1 sui capitoli 191 e 193 di parte corrente e 306,8 relativi al capitolo 1001 della Gestione Speciale Dopolavoro) con una incidenza sul totale delle somme impegnate del 15,12% e su quello del rimasto da pagare del 40,80%.

Dalla presente disamina emerge che, al netto delle gestioni speciali, la consistenza dei residui passivi dell'Amministrazione dei Monopoli ha subito, nel corso della gestione, un incremento di oltre 284,59 miliardi passando dai 1.421,38 miliardi del 1990 ai 1.705,97 al 31 dicembre 1991 (allegato 1).

Va però sottolineato che sull'entità dei residui accertati al 31 dicembre 1991 ha inciso il notevole ritardo con il quale si è perfezionato il provvedimento di assestamento del bilancio che non ha consentito di disporre in tempo utile l'emissione dei relativi titoli di pagamento, specie in considerazione del prevalente sistema di erogazione della spesa attraverso gli Organi decentrati.

Inoltre, sull'ammontare dei residui ha influito in misura considerevole anche il trasporto al nuovo esercizio di pagamenti per ben 23.257,5 milioni disposti nell'anno in parola ma non contabilizzati in tempo utile dalle Sezioni di Tesoreria Provinciale dello Stato a causa delle agitazioni sindacali del personale della Banca d'Italia.

E' altresì da considerare la non indifferente entità di quei residui che potrebbero definirsi "strutturali", connessi cioè ai tempi tecnici di determinazione dei corrispondenti elementi di impegno, quali l'ammortamento (45.000 milioni), il versamento al Tesoro delle somme recuperate dall'INPS (36.699,5 milioni), il saldo delle fatture relative all'acquisto di tabacchi lavorati C.E.E. connesse alle vendite degli stessi effettuate nell'ultimo periodo dell'anno (251.371,3 milioni) e l'impegno a pareggio dell'avanzo di gestione (67.712 milioni) per il successivo versamento al bilancio dei Monopoli per 714,1 milioni ad esaurimento dell'autorizzazione di £. 120 miliardi di cui alla legge 14/8/74 n. 380. ed a quello dello Stato per i restanti 66.997,9 miliardi.

Da quanto precede, si evince che la effettiva consistenza dei residui propri di gestione si presenta quindi sensibilmente contenuta.

Circa infine il processo di smaltimento dei residui passivi, l'esame dei dati riportati nei prospetti 2) e 3) conferma sia l'assoluta provvisorietà della loro formazione, considerato che in larga misura (media ponderata di oltre il 75,5%) vengono pagati nell'esercizio immediatamente successivo - allegato 3 -, sia il fatto che buona parte (75,42%) delle somme provenienti da esercizi precedenti quello di competenza attengono a spese in conto capitale (33,83%), a residui di stanziamento sui capitoli di parte corrente (27,69%) ed a residui delle gestioni speciali Dopolavoro e Lotterie (13,90%) - allegato 2.

AMMINISTRAZIONE DEI MONOPOLI DI STATO

ALLEGATO N. 1

Riepilogo dei residui passivi al 31 dicembre 1991 classificati per voci economiche (propri P, stanziamento S, complessivi T)  
(in milioni di lire)

A G G R E G A T I	RESIDUI PROVENIENTI DA ESERCIZI PRECEDENTI					RESIDUI DI NUOVA FORMAZIONE	TOTALE	
	CONSISTENZA AL 1° GENN. 1991	VARIAZIONI	ACCERTATI AL 31 DIC. 1991	PAGATI NEL 1991	RIMASTI DA PAGARE			
	1	2	3 = 1+2	4	5 = 3-4			6
<b>TITOLO I - SPESE CORRENTI</b>								
Categ. I - Personale in attività di servizio	P	71.274,4	-	71.274,4	67.115,7	4.158,7	70.425,2	74.583,9
	S	-	-	-	-	-	-	-
	T	71.274,4	-	71.274,4	67.115,7	4.158,7	70.425,2	74.583,9
Categ. II - Personale in quiescenza	P	81,8	-	81,8	80,2	1,6	73,0	74,6
	S	-	-	-	-	-	-	-
	T	81,8	-	81,8	80,2	1,6	73,0	74,6
Categ. III - Acquisto di beni e servizi	P	302.034,7	+ 40.365,9	342.400,6	178.786,1	163.614,5	381.606,7	545.221,2
	S	564.063,9	- 40.365,9	523.698,0	334.782,5	188.915,5	434.561,1	623.476,6
	T	866.098,6	-	866.098,6	513.568,6	352.530,0	816.167,8	1.168.697,8
Categ. IV - Trasferimenti	P	20.160,8	-	20.160,8	20.046,7	114,1	69.060,0	69.174,1
	S	-	-	-	-	-	-	-
	T	20.160,8	-	20.160,8	20.046,7	114,1	69.060,0	69.174,1
Categ. V - Interessi	P	-	-	-	-	-	-	-
	S	-	-	-	-	-	-	-
	T	-	-	-	-	-	-	-
Categ. VI - Poste correttive e compensative delle entrate	P	55.477,8	-	55.477,8	55.477,8	-	36.811,9	36.811,9
	S	-	-	-	-	-	-	-
	T	55.477,8	-	55.477,8	55.477,8	-	36.811,9	36.811,9
Categ. VII - Ammortamenti	P	40.000,0	-	40.000,0	40.000,0	-	45.000,0	45.000,0
	S	-	-	-	-	-	-	-
	T	40.000,0	-	40.000,0	40.000,0	-	45.000,0	45.000,0
Categ. VIII - Somme non attribuibili	P	95,7	- 0,1	95,6	94,6	1,0	17,4	18,4
	S	-	-	-	-	-	-	-
	T	95,7	- 0,1	95,6	94,6	1,0	17,4	18,4
<b>TOTALE TITOLO I</b>	P	489.125,2	+ 40.365,8	529.491,0	361.601,1	167.889,9	602.994,2	770.884,1
	S	564.063,9	- 40.365,9	523.698,0	334.782,5	188.915,5	434.561,1	623.476,6
	T	1.053.189,1	- 0,1	1.053.189,0	696.383,6	356.805,4	1.037.555,3	1.394.360,7

AMMINISTRAZIONE DEI MONOPOLI DI STATO

ALLEGATO N. 1

Riepilogo dei residui passivi al 31 dicembre 1991 classificati per voci economiche (propri P, stanziamento S, complessivi T)  
(in milioni di lire)

A G G R E G A T I	RESIDUI PROVENIENTI DA ESERCIZI PRECEDENTI					RESIDUI DI NUOVA FORMAZIONE	TOTALE	
	CONSISTENZA AL 1° GENN. 1991	VARIAZIONI	ACCERTATI AL 31 DIC. 1991	PAGATI NEL 1991	RIMASTI DA PAGARE			
	1	2	3 = 1+2	4	5 = 3-4	6	7 = 5+6	
<u>TITOLO II - SPESE IN C/CAPITALE</u>								
Categ. IX - Costituzione di capitali fissi	P	118.059,6	+ 89.893,6	207.953,2	95.655,5	112.297,7	28.889,0	141.186,7
	S	215.136,5	- 89.893,6	125.242,9	6.735,4	118.507,5	51.923,8	170.431,3
	T	333.196,1	-	333.196,1	102.390,9	230.805,2	80.812,8	311.618,0
Categ. XI - Partecipazioni azionarie	P	35.000,0	-	35.000,0	35.000,0	-	-	-
	S	-	-	-	-	-	-	-
	T	35.000,0	-	35.000,0	35.000,0	-	-	-
<u>TOTALE TITOLO II</u>	P	153.059,6	+ 89.893,6	242.953,2	130.655,5	112.297,7	28.889,0	141.186,7
	S	215.136,5	- 89.893,6	125.242,9	6.735,4	118.507,5	51.923,8	170.431,3
	T	368.196,1	-	368.196,1	137.390,9	230.805,2	80.812,8	311.618,0
<u>TOTALI TITOLI I e II</u>	P	642.184,8	+ 130.259,4	772.444,2	492.256,6	280.187,6	631.883,2	912.070,8
	S	779.200,4	- 130.259,5	648.940,9	341.517,9	307.423,0	486.484,9	793.907,9
	T	1.421.385,2	- 0,1	1.421.385,1	833.774,5	587.610,6	1.118.368,1	1.705.978,7
Rimborso di prestiti	P	-	-	-	-	-	-	-
	S	-	-	-	-	-	-	-
	T	-	-	-	-	-	-	-
Gestioni Speciali ed Autonome	P	267.255,8	- 87,6	267.168,2	172.678,5	94.489,7	74.270,0	168.759,7
	S	776,5	- 102,4	674,1	314,1	360,0	306,8	666,8
	T	268.032,3	- 190,0	267.842,3	172.992,6	94.849,7	74.576,8	169.426,5
<u>IN COMPLESSO</u>	P	909.440,6	+ 130.171,8	1.039.612,4	664.935,1	374.677,3	706.153,2	1.080.830,5
	S	779.976,9	- 130.361,9	649.615,0	341.832,0	307.783,0	486.791,7	794.574,7
	T	1.689.417,5	- 190,1	1.689.227,4	1.006.767,1	682.460,3	1.192.944,9	1.875.405,2

AMMINISTRAZIONE DEI MONOPOLI DI STATO

ALLEGATO N.2

Residui passivi al 31 dicembre 1991 classificati per voci economiche e per esercizio di provenienza (propri P, stanziamento S, complessivi T)  
(milioni di lire)

AGGREGATI	ESERCIZI DI PROVENIENZA							
	1986 e preced.	1987	1988	1989	1990	1991	TOTALE	
<b>TITOLO I - SPESE CORRENTI</b>								
Categ. I - Personale in attività di servizio	P	-	-	-	2.749,1	1.409,6	70.425,2	74.583,9
	S	-	-	-	-	-	-	-
	T	-	-	-	2.749,1	1.409,6	70.425,2	74.583,9
Categ. II - Personale in quiescenza	P	-	-	-	1,6	-	73,0	74,6
	S	-	-	-	-	-	-	-
	T	-	-	-	1,6	-	73,0	74,6
Categ. III - Acquisto di beni e servizi	P	5.034,7	3.740,1	6.740,4	13.502,6	134.596,7	381.606,7	545.221,2
	S	251,2	222,0	2.751,5	7.106,2	178.584,6	434.561,1	623.476,6
	T	5.285,9	3.962,1	9.491,9	20.608,8	313.181,3	816.167,8	1.168.697,8
Categ. IV - Trasferimenti	P	-	-	-	10,6	103,5	69.060,0	69.174,1
	S	-	-	-	-	-	-	-
	T	-	-	-	10,6	103,5	69.060,0	69.174,1
Categ. V - Interessi	P	-	-	-	-	-	-	-
	S	-	-	-	-	-	-	-
	T	-	-	-	-	-	-	-
Categ. VI - Poste correttive e compensative delle entrate	P	-	-	-	-	-	36.811,9	36.811,9
	S	-	-	-	-	-	-	-
	T	-	-	-	-	-	36.811,9	36.811,9
Categ. VII - Ammortamenti	P	-	-	-	-	-	45.000,0	45.000,0
	S	-	-	-	-	-	-	-
	T	-	-	-	-	-	45.000,0	45.000,0
Categ. VIII - Somme non attribuibili	P	-	-	-	0,7	0,3	17,4	18,4
	S	-	-	-	-	-	-	-
	T	-	-	-	0,7	0,3	17,4	18,4
<b>TOTALE TITOLO I</b>	P	5.034,7	3.740,1	6.740,4	16.264,6	136.110,1	602.994,2	770.884,1
	S	251,2	222,0	2.751,5	7.106,2	178.584,6	434.561,1	623.476,6
	T	5.285,9	3.962,1	9.491,9	23.370,8	314.694,7	1.037.555,8	1.394.360,7

AMMINISTRAZIONE DEI MONOPOLI DI STATO

ALLEGATO N.2

Residui passivi al 31 dicembre 1991 classificati per voci economiche e per esercizio di provenienza (propri P, stanziamento S, complessivi T)  
(milioni di lire)

A G G R E G A T I	ESERCIZI DI PROVENIENZA							
	1986 e preced.	1987	1988	1989	1990	1991	TOTALE	
<u>TITOLO II - SPESE IN C/CAPITALE</u>								
Categ. IX - Costituzione di capitali fissi	P	26.966,5	2.080,9	13.454,8	15.054,7	54.740,8	28.889,0	141.186,7
	S	393,4	1.594,1	26.737,8	7.229,0	82.553,2	51.923,8	170.431,3
	T	27.359,9	3.675,0	40.192,6	22.283,7	137.294,0	80.812,8	311.618,0
Categ. XI - Partecipazioni Azionarie	P	-	-	-	-	-	-	-
	S	-	-	-	-	-	-	-
	T	-	-	-	-	-	-	-
TOTALE TITOLO II	P	26.966,5	2.080,9	13.454,8	15.054,7	54.740,8	28.889,0	141.186,7
	S	393,4	1.594,1	26.737,8	7.229,0	82.553,2	51.923,8	170.431,3
	T	27.359,9	3.675,0	40.192,6	22.283,7	137.294,0	80.812,8	311.618,0
TOTALE TITOLI I e II	P	32.001,2	5.821,0	20.195,2	31.319,3	190.850,9	631.883,2	912.070,8
	S	644,6	1.816,1	29.489,3	14.335,2	261.137,8	486.484,9	793.907,9
	T	32.645,8	7.637,1	49.684,5	45.654,5	451.988,7	1.118.368,1	1.705.978,7
Rimborso di Prestiti	P	-	-	-	-	-	-	-
	S	-	-	-	-	-	-	-
	T	-	-	-	-	-	-	-
Gestioni Speciali ed Autonome	P	-	-	-	28.094,0	66.395,7	74.270,0	168.759,7
	S	-	-	-	-	360,0	306,8	666,8
	T	-	-	-	28.094,0	66.755,7	74.576,8	169.426,5
IN COMPLESSO	P	32.001,2	5.821,0	20.195,2	59.413,3	257.246,6	706.153,2	1.080.830,5
	S	644,6	1.816,1	29.489,3	14.335,2	261.497,8	486.791,7	794.574,7
	T	32.645,8	7.637,1	49.684,5	73.748,5	518.744,4	1.192.944,9	1.875.405,2



AMMINISTRAZIONE DEI MONOPOLI DI STATO  
 Processo di smaltimento dei residui passivi

Allegato n. 3

E S E R C I Z I	Residui di nuova formazione	Aliquote pagate o eliminate negli esercizi					
		1986	1987	1988	1989	1990	1991
----- A) in milioni di lire -----							
1985 e precedenti	743.185,2	544.279,0	85.933,3	30.535,8	26.509,2	28.482,6	10.030,9
1986	463.300,0	-	284.920,9	78.647,8	66.437,8	12.348,4	5.717,6
1987	674.163,5		-	367.848,9	241.707,9	45.577,4	11.392,3
1988	745.839,4			-	358.633,9	292.232,9	45.288,1
1989	1.027.802,7				-	844.044,7	110.009,6
1990	1.343.263,1					-	824.518,6
----- B) in termini percentuali -----							
1985 e precedenti	743.185,2	73,24	11,57	4,10	3,56	3,83	1,35
1986	463.300,0	-	61,49	16,97	14,34	2,66	1,23
1987	674.163,5		-	54,56	35,85	6,76	1,69
1988	745.839,4			-	48,08	39,18	6,07
1989	1.027.802,7				-	82,12	10,70
1990	1.343.263,1					-	61,38

## 2. - AZIENDA NAZIONALE AUTONOMA DELLE STRADE

Con riferimento a quanto disposto dall'art.10 comma 2° della legge 22.12.1977 n°951, si trasmettono qui di seguito gli elementi conoscitivi più importanti in ordine alla formazione di residui passivi accertati al 31 dicembre 1991 e alle cause che li hanno determinati, nonché i prospetti nn.1, 2 e 3 redatti dalla Direzione di Ragioneria di questa Azienda contenenti gli elementi numerici per l'esame della gestione dei residui passivi provenienti da esercizi precedenti e di nuova formazione e del loro processo di smaltimento.

Così come per gli anni decorsi si richiama, per ragione di brevità, quanto già riferito a codesto Dicastero con nota aziendale del 22.8.1978 in ordine alle principali disposizioni di legge che consentono all'A.N.A.S., la conservazione delle somme in conto residui e la loro utilizzazione negli esercizi successivi.

Ciò premesso, si distinguono qui di seguito i residui passivi provenienti da esercizi precedenti da quelli di nuova formazione.

A) - Situazione dei residui passivi provenienti da esercizi precedenti

Il carico dei residui passivi propri relativi alla categoria 1a del titolo I (personale in attività di servizio) ammontava all'1.1.1991 a £.38.540.219318.=. Nel corso dell'anno 1991 sono stati effettuati pagamenti in conto residui per un ammontare di £.19.626.422.675.= e sono state operate economie per £.4.084.129.351.= per cui alla fine dell'anno 1991 le somme residue, provenienti da oneri precedenti a quelli di competenza, risultano ridotte a £.14.829.667.292.=.

Di detta somma £.1.633.394.230.= riguardano i residui afferenti il Cap.103, £.4.389.317.786.= i residui afferenti il Cap.102, e le restanti £.8.806.955.276.= i residui degli altri capitoli inclusi in detta categoria 1a.

Il carico dei residui passivi relativi alla categoria 3a del titolo I (acquisto di beni e servizi) ammontava al 1° gennaio 1991 per la maggior parte al Cap.503 ed in particolare a £.56.133.739.933.= per residui propri mentre quelli di stanziamento ascendono a £.76.178.969.232.=. Va segnalato che trattasi di un capitolo decentrato dove le procedure di spesa sono poste in essere dai compartimenti della viabilità. Si tratta, nella specie di procedure di impegno e pagamento molto complesse e sono necessari tempi lunghi per produrre gli atti anche in relazione alle carenti strutture delle quali si avvalgono gli Uffici Periferici particolarmente deficitari sotto il profilo numerico e qualitativo del personale per lo più appartenente a carriere di concetto ed ausiliarie.

Al riguardo infatti si segnala che la suddetta cifra di £.76.178.969.232.= alla data del 10.6.1992 è risultata ridotta a £.31.742.502.507.=. Si tratta pertanto per l'Azienda di un fenomeno fisiologico connesso alla tipologia della spesa ed alla grave carenza di personale.

In particolare, sempre per quanto riguarda il Cap.503, nel corso dell'anno 1991 sono stati effettuati pagamenti in conto residui per un ammontare di £.50.501.814.322.= in maniera che al 31.12.1991 le somme provenienti da esercizi precedenti a quello di competenza risultavano, tenendo conto di un economia di £.3.231.685.=, pari a £.81.807.663.158.=.

Relativamente poi agli altri capitoli di spesa del titolo I° si segnala che l'ammontare dei residui propri ascende a £.41.706,2.= milioni mentre l'ammontare dei residui di stanziamento è di £.23.568.203.643.=.

Per quanto concerne poi la categoria 9a del titolo II dello stesso bilancio dell'A.N.A.S., relativa alle spese di investimento, la consistenza dei residui al 1° gennaio 1991 risulta ammontare quanto ai residui propri a £.7.567.723.655.552.= quanto ai residui di stanziamento a £.2.965.249.381.550.=.

La consistenza dei residui propri con i pagamenti effettuati nel corso del 1991 per complessive £.1.295.629,9.= milioni ha potuto essere ridotta alla fine dello stesso anno 1991 a £.272.024,8.= milioni.

Prima di esaminare le cause che possono influire sulla formazione dei residui va ricordato che per quanto riguarda l'A.N.A.S. la distinzione tra residui passivi propri (cioè, quelli relativi ad impegni già assunti e per i quali non si è già provveduto al pagamento) e residui impropri o di stanziamento (connessi ad assegnazioni di bilancio che non si sono concretizzate in formali impegni verso terzi) assume un significato del tutto particolare in relazione a situazioni diverse, anche di carattere normativo che contribuiscono a rallentare la spesa.

I fattori che influenzano di volta in volta singolarmente ovvero congiuntamente la dinamica della formazione dei residui passivi in questo settore operativo possono compendiarsi, per brevità di esposizione, essenzialmente nella complessità delle procedure amministrative che il progetto dell'opera pubblica deve seguire.

Per quanto attiene in particolare alle cause che riguardano l'"iter" procedurale, è ben noto che la struttura normativa portante degli essenziali momenti preparatori ed esecutivi degli appalti di opere pubbliche è contenuta in una legge ed in un regolamento quasi o ultra centenario: si tratta della legge 20. marzo 1865 n°2248, all. F, sui Lavori Pubblici e del regolamento 25 maggio 1895 n°350 per la direzione, la contabilità e la collaudazione delle opere pubbliche.

Al 1923 ed al 1924 risalgono poi rispettivamente la legge ed il regolamento per l'amministrazione del patrimonio e per la contabilità dello Stato che pure tanta rilevanza hanno nell'appalto delle opere pubbliche, e non soltanto con riferimento alle complesse e tutt'altro che agili norme che regolano la spesa.

A queste leggi fondamentali si sono negli anni a seguire aggiunte ed intrecciate leggi di contenuto episodico e frammentario. In particolare nell'ultimo decennio si è visto da un lato svilupparsi norme con intenti acceleratori e dall'altro invece e contemporaneamente norme tese ad una polverizzazione degli adempimenti procedurali adottate per la tutela sia delle autonomie locali che di altri interessi di primaria importanza, ma che in sede di pratica attuazione hanno dato vita ad una procedura complessa e disarmonica che rallenta esasperatamente l'azione amministrativa.

Non è questa la sede appropriata per ricordare in dettaglio i minuziosi adempimenti che devono intervenire da parte dei soggetti amministrativi e tecnici più diversi e disparati affinché si possa finalmente dare inizio alla costruzione di un'opera stradale o autostradale.

Ad ogni modo è sufficiente dire che, una volta elaborato il progetto di massima che definisce il tracciato, l'espletamento degli incombenzi di ordine vincolistico che devono accompagnare il progetto esecutivo, prima che questo possa essere esaminato, approvato e dar luogo alla disposizione d'appalto, richiede nei casi più semplici dodici mesi, ai quali si devono aggiungere i tempi per l'espletamento delle procedure di gara.

Un recente strumento inteso ad accelerare le procedure di aggiudicazione delle opere pubbliche è rappresentato dalla legge 26.4.1989 n.155 (art.2/bis comma 3) che con carattere derogatorio e temporaneo, avrà scadenza al termine di quest'anno, sostituisce l'istruttoria tecnica con un criterio automatico di individuazione delle offerte anomale.

Si deve infine segnalare, nell'ambito della legislazione speciale dettata in vista dei campionati mondiali di calcio del 1990, una felice innovazione, destinata tuttavia ad operare esclusivamente nei limiti della legge 29.5.1989 n°205: con tale disposizione innovativa è stato per la prima volta realizzato il c.d. "sportello unico".

Con tale espressione si indica una soluzione da lungo tempo caldeggiata, che consente di raccogliere intorno ad un unico tavolo i rappresentanti di tutti i soggetti che in base alle norme vigenti debbono pronunciarsi sul progetto di un'opera pubblica, in modo che i pareri richiesti, le intese necessarie e le eventuali modifiche del progetto possano essere conseguite

simultaneamente, e non attraverso una lunga serie di successivi passaggi.

E' appena il caso di segnalare che nel 1990 il legislatore ha accolto le istanze da più parti presentate emanando la legge 27.8.1990 n.241 che tra l'altro istituzionalizza il ricorso allo strumento della conferenza dei servizi.

Il 1991 si caratterizza invece per il recepimento da parte del nostro ordinamento giuridico della direttiva 89/440/CEE il che è avvenuto con il Decreto Legislativo 19.12.1991, n°406.

Tale nuova normativa tende a rendere compatibile la citata Direttiva Comunitaria con il nostro sistema giuridico che in materia di lavori pubblici appare frammentario e complesso e comunque con caratteristiche proprie dissonanti dalla legislazione degli altri Stati appartenenti alla Comunità Europea specialmente per quanto concerne la pubblicità delle procedure di gara ed i sistemi di scelta del privato contraente.

Ma a prescindere dalle considerazioni afferenti alla complessità del procedimento amministrativo necessario per la conclusione e l'approvazione della fase progettuale e dell'affidamento dei lavori nella concreta situazione aziendale si segnala l'assoluta inesistenza di consistenze residuali di stanziamento in quanto tutte le somme, che sul piano ragionieristico-contabile sono ancora definite residui impropri, sono totalmente impegnate giuridicamente in quanto sono a fronte di contratti già stipulati ma non ancora formalizzati ovvero in corso di stipulazione. I lavori connessi, peraltro, risultano già affidati sotto le riserve di legge ed in conseguenza la situazione residuale è puramente apparente e non sostanziale.

Va ancora sottolineato, per quanto attiene ai residui propri, che tra le cause che rallentano la spesa delle somme stanziato, il costituirsi degli stessi è anche strettamente collegato alla complessità delle opere realizzate da questa Azienda la quale, attendendo ad attività costruttiva di considerevole mole, deve necessariamente porre in essere contratti di durata sovente eccedenti, ed in larga misura, il singolo esercizio finanziario e che si protraggono per più anni.

Infatti detti contratti comportano l'erogazione dei fondi, impegnati in un determinato esercizio, in due o più anni successivi, atteso che i pagamenti vengono effettuati con il tipico sistema contrattuale dello stato di avanzamento del

lavori, il quale è in definitiva una caratteristica forma di rateizzazione dell'erogazione dei fondi intesa a garantire l'Amministrazione, che paga il corrispettivo, solo successivamente alla acquisizione della controprestazione.

Di qui il carattere soltanto apparente che hanno i residui in senso proprio o formale nel settore operativo di questa Azienda (settore che è quello dei lavori relativi alle nuove costruzioni ovvero alla manutenzione ordinaria o straordinaria), atteso che siffatti residui sono fondi per i quali si è già provveduto alla spesa, pur restando gli stessi in bilancio al fine della concreta erogazione in connessione con la progressiva realizzazione delle opere appaltate e con i tempi tecnici indispensabili per la loro utilizzazione.

B) - Residui passivi di nuova formazione.

I residui propri formatisi durante l'esercizio 1991 ammontano a £.32.320.599.505.= e £.64.932.977.= rispettivamente per le categorie 1a e 2a del titolo I.

I residui della categoria 1a riguardano per £.6.695.516.014.= gli stipendi, per £.6.765.405.157.= il premio di produzione, per £.6.393.329.474.= il lavoro straordinario, per £.6.941.000.000.= il compenso incentivante, per £.3.049.916.465.= le missioni e per £.2.475.432.395.= i restanti capitoli.

Alla formazione dei residui stessi concorre pure la circostanza che il pagamento dell'ultima quota annuale delle competenze accessorie avviene normalmente nel nuovo esercizio a causa del notevole lasso di tempo occorrente al Compartimenti della Viabilità per l'acquisizione dei dati necessari per la determinazione degli importi da corrispondere concernenti i numerosi dipendenti dislocati lungo la rete stradale.

Per quanto concerne poi l'acquisto di beni e servizi - titolo I - categoria 3a - i residui accertati alla chiusura dell'esercizio 1991 ammontano a £.53.709.004.954.= quanto ai residui di stanziamento ed a £.75.511.713.185.= quanto ai residui propri.

In ordine poi ai residui in conto capitale, la sola categoria 9a presenta residui di stanziamento per un ammontare di £.707.372,4 milioni e residui propri per £.2.914.632,2 milioni.

Deve osservarsi che il relativo fenomeno trova le proprie cause soprattutto nelle molteplici e variabili circostanze in

ordine alle quali si è argomentato sotto il precedente punto A). Occorre inoltre tenere presente l'incremento di 2.000 miliardi degli stanziamenti complessivi di questa categoria avvenuto nel corso del 1991 a seguito della contrazione di mutui di pari importo, all'erogazione dei quali si è dato seguito soltanto al 31.12.1991.

Il 1991 è stato per l'Azienda un anno particolarmente positivo per ciò che concerne il ritmo della spesa.

Particolarmente importante è il fatto che i residui di stanziamento da miliardi 3.112.= siano scesi a miliardi 1.464.= con una riduzione di 1.648 miliardi, pari al 52,9%.

Per puntualizzare questo importante aspetto della gestione si ritiene opportuno fornire la consistenza dei residui di stanziamento legati ai piani e programmi speciali, di cui all'allegato specchio.

Al fini di fornire, indicazioni più aggiornate sulla complessa problematica dei residui, si ritiene opportuno segnalare che da più di un anno è stato dato notevole impulso all'attività aziendale, con conseguente alleggerimento del volume di risorse non impegnate formalmente negli anni precedenti.

Infatti, nonostante i prospettati vincoli d'ordine giuridico e amministrativo ancora esistenti anche dopo l'entrata in vigore delle nuove normative sugli appalti e sulla esecuzione delle opere pubbliche, i residui di stanziamento legati ai piani e programmi speciali, di cui agli allegati specchi, hanno mostrato la seguente flessione nel corso dei primi mesi del 1992:

Residui di stanziamento all'1.1.1992	milliardi 502,5
Impegni definitivi in residui assunti al 22.5.1992	milliardi <u>406,3(-)</u>
Disponibilità in c/residui al 22.5.1992	milliardi 96,2

Anche in quest'ultimo caso si richiama quanto innanzi accertato circa la situazione dei suddetti residui, situazione puramente apparente ma sostanzialmente inesistente in quanto l'intero ammontare delle somme innanzi indicate è totalmente coperto da impegni giuridici come del resto anche la maggior parte delle somme iscritte per investimenti negli anni futuri in virtù della particolare normativa che per l'Azienda è prevista dall'Art.5 della legge 181/1962.



Tutto ciò premesso, si resta a disposizione di codesto Ministero per quanto altro possa occorrere in ordine alla redazione della relazione di residui passivi dell'A.N.A.S. accertati alla data 31.12.1991.

Si ringrazia.

## AZIENDA NAZIONALE AUTONOMA DELLE STRADE

ALLEGATO N.1

Riepilogo dei residui passivi al 31 dicembre 1991 classificati per voci economiche  
distinti in propri (P), di stanziamento (S) e complessivi (T)

(in milioni di lire)

AGGREGATI	Residui provenienti da esercizi precedenti					Residui di nuova formazione	TOTALE	
	Consistenza al 1.1.91	Variazioni	Accertati al 1.1.91	Pagati al 31.12.91	Rimasti da pagare			
	1	2	3 = 1 + 2	4	5 = 3 - 4			6
TITOLO I								
SPESE CORRENTI								
CATEGORIA I	P	38.540,2	4.084,1	34.456,1	19.626,4	14.829,6	32.320,6	47.150,2
Personale in attività di servizio	S	—	—	—	—	—	—	—
	T	38.540,2	4.084,1	34.456,1	19.626,4	14.829,6	32.320,6	47.150,2
CATEGORIA II	P	122,0	8,3	113,7	77,1	36,6	64,9	101,5
Personale in quiescenza	S	—	—	—	—	—	—	—
	T	122,0	8,3	113,7	77,1	36,6	64,9	101,5
CATEGORIA III	P	95.501,8	129,5	95.372,3	13.238,1	82.134,2	75.511,7	157.645,9
Acquisto di beni e servizi	S	114.705,0	—	114.705,0	75.135,7	39.569,3	53.709,0	93.278,3
	T	210.206,8	129,5	210.077,3	88.373,8	121.703,5	129.220,7	250.924,2
CATEGORIA IV	P	1.942,6	—	1.942,6	239,4	1.703,2	135,7	1.838,9
Trasferimenti	S	784,4	—	784,4	323,5	460,9	841,6	1.302,5
	T	2.727,0	—	2.727,0	562,9	2.164,1	977,3	3.141,4
CATEGORIA V	P						146,3	146,3
Interessi	T						—	—
	S						146,3	146,3
CATEGORIA VI	P	426,6	—	426,6	420,7	5,9	792,8	798,7
Poste correttive e compensative delle entrate	S	5.224,9	—	5.224,9	15,2	5.209,7	179,4	5.389,1
	T	5.651,5	—	5.651,5	435,9	5.215,6	972,2	6.187,8

AGGREGATI	Residui provenienti da esercizi precedenti					Residui di nuova formazione	TOTALE
	Consistenza al 1.1.91	Variazioni	Accertati al 1.1.91	Pagati al 31.12.91	Rimasti da pagare		
	1	2	3 = 1 + 2	4	5 = 3 - 4		
CATEGORIA VII	P	3.800,0	—	3.800,0	3.800,0	—	3.800,0
Ammortamenti, rin-	S	—	—	—	—	—	—
novamenti e mi-	T	3.800,0	—	3.800,0	3.800,0	—	3.800,0
gliorie							
CATEGORIA VIII	P	130.249,4	—	130.249,4	129.423,8	825,6	49.198,2
Somme non attri-	S	4.262,5	—	4.262,5	1.955,7	2.306,8	2.950,5
buibili	T	134.511,9	—	134.511,9	131.379,5	3.132,4	53.004,3
TOTALE TITOLO I	P	270.582,6	4:222,0	266:360,6	166:825,5	99.535,1	261.505,4
	S	124.976,9	—	124.976,9	77.430,1	47.546,8	102.950,5
	T	395.559,5	4:222,0	391:337,5	244:255,6	147:081,9	364.455,9
TITOLO II							
SPESE IN C/CAPITALE	P	7.567.723,6	68,9	7.567.654,7	1:295.629,9	6:272.024,8	2:914.632,2
CATEGORIA IX	S	2.965.249,4	—	2:965.249,4	2:342:831,2	622.418,2	1:329.790,6
Costituzione di ca-	T	10.532.973,0	68,9	10.532:904,1	3.638.461,1	6.894.443,0	10.516.447,6
pitali fissi							
CATEGORIA X	P	476.510,4	—	476:510,4	198:287,6	278:222,8	53.000,0
Trasferimenti	S	22.205,0	—	22.205,0	—	22.205,0	9:650,0
	T	498.715,4	—	498:715,4	198:287,6	300:427,8	62.650,0
CATEGORIA XI	P	—	—	—	—	164,7	164,7
Partecipazioni	S	293,7	—	293,7	—	129,0	129,0
azionarie e	T	293,7	—	293,7	—	293,7	293,7
conferimenti							

Segue allegato n.1

AGGREGATI		Residui provenienti da esercizi precedenti					Residui di nuova formazione	TOTALE
		Consistenza al 1.1.91	Variazioni	Accertati al 1.1.91	Pagati al 31.12.91	Rimasti da pagare		
		1	2	3 = 1 = 2	4	5 = 3 - 4		
CATEGORIA XII	P							
Anticipazioni	S							
	T							
CATEGORIA XIII	P							
Costituzione di fondi di riserva	S							
	T							
TOTALE TITOLO II	P	8.044:234,0	68,9	8.044:165,1	1:493:752,8	6:550:412,3	2:967.632,2	9.518:044,5
	S	2:987:748,1	—	2:987:748,1	2:342:995,8	644:752,3	717:022,4	1:361:774,7
	T	11:031:982,1	68,9	11:031:913,2	3:836:748,6	7:195:164,6	3:684:654,6	10:879.819,2
TOTALE TITOLI I e II	P	8:314:816,7	4:290,9	8.310:525,8	1:660.743,0	6:649:947,4	3:129.602,5	9:779:549,9
	S	3:112:724,9	—	3.112:724,9	2:420:261,2	692:299,1	772:426,1	1.464:725,2
	T	11:427:541,6	4:290,9	11:423:250,7	4:081:004,2	7:342:246,5	3:902:028,6	11:244.275,1
RIMBORSO DI PRESTITI	P					262,3	262,3	262,3
	S					—	—	—
	T					262,3	262,3	262,3
IN COMPLESSO	P	8:314:816,7	4:290,9	8.310:525,8	1:660:743,0	6:649:947,4	3:129:854,8	9:779:812,2
	S	3:112:724,9	—	3.112.724,9	2:420:261,2	692:299,1	772:426,1	1.464:725,2
	T	11:427:541,6	4:290,9	11:423.250,7	4:081:004,2	7:342:246,5	3:902:290,9	11:244:537,4

## ALLEGATO N.2

AZIENDA NAZIONALE AUTONOMA DELLE STRADE  
Residui passivi al 31 dicembre 1991, classificati per voci economiche e per esercizio di provenienza,  
e distinti in propri (P), di stanziamento (S) e complessivi (T)

AGGREGATI	ESERCIZI DI PROVENIENZA						TOTALE
	1986 e prec.	1987	1988	1989	1990	1991	
TITOLO I							
SPESE CORRENTI							
CATEGORIA I	P			7.639,8	7.189,8	32.320,6	47.150,2
Personale in attività di servizio	S			—	—	—	—
	T			7.639,8	7.189,8	32.320,6	47.150,2
CATEGORIA II	P			7,9	28,7	64,9	101,5
Personale in quiescenza	S			—	—	—	—
	T			7,9	28,7	64,9	101,5
CATEGORIA III	P	12.466,9	6.966,3	11.430,2	8.014,4	43.256,4	75.511,7
Acquisto di beni e servizi	S	587,9	3.938,5	8.465,1	4.755,1	21.822,7	53.709,0
	T	13.054,8	10.904,8	19.895,3	12.769,5	65.079,1	129.220,7
CATEGORIA IV	P	827,0	306,5	376,9	158,2	34,6	135,7
Trasferimenti	S	8,4	7,0	18,3	76,2	351,0	841,6
	T	835,4	313,5	395,2	234,4	385,6	977,3
CATEGORIA V	P					146,3	146,3
Interessi	S					—	—
	T					146,3	146,3

Segue allegato n.2

AGGREGATI		ESERCIZI DI PROVENIENZA						TOTALE
		1986 e prec:	1987	1988	1989	1990	1991	
CATEGORIA VI	P		—	0,9	1,4	3,6	792,8	798,7
Poste correttive	S		844,2	1.789,9	1.027,8	1.547,8	179,4	5.389,1
e compensative del	T		844,2	1.790,8	1.029,2	1.551,4	972,2	6.187,8
le entrate								
CATEGORIA VII	P						3.800,0	3.800,0
Ammortamenti e mi-	S						—	—
gliorie	T						3.800,0	3.800,0
CATEGORIA VIII	P	21,2	56,4	73,6	178,2	496,2	49.198,2	50.023,8
Ammortamenti, rimo-	S	—	49,4	850,1	190,4	1.216,9	673,7	2.980,5
vamenti e migliorie.	T	21,2	105,8	923,7	368,6	1.713,1	49.871,9	53.004,3
TOTALE TITOLO I	P	13.315,1	7.329,2	11.881,6	15.999,9	51.009,3	161.970,3	261.505,4
	S	596,3	4.839,1	11.123,4	6.049,5	24.938,4	56.403,7	102.950,5
	T	13.911,4	12.168,3	23.005,0	22.049,4	75.947,7	217.374,0	364.455,9
TITOLO II								
SPESE IN CONTO								
CAPITALE								
CATEGORIA IX	P	1.666.013,0	949.300,6	1.407.899,7	669.123,1	1.580.688,4	2.914.632,2	9.186.657,0
Costituzione di ca-	S	121.799,3	108.575,7	88.012,8	31.299,0	272.731,4	707.372,4	1.329.790,6
pitali fissi	T	1.786.812,3	1.057.876,3	1.495.912,5	700.422,1	1.853.419,8	3.622.004,6	10.516.447,6

AGGREGATI		ESERCIZI DI PROVENIENZA					1991	TOTALE
		1986 e prec.	1987	1988	1989	1990		
CATEGORIA X Trasferimenti	P	1:422,1	---	---	52:800,7	224.000,0	53:000,0	331:222,8
	S	14:406,0	750,0	750,0	650,0	5:650,0	9:650,0	31:856,0
	T	15:827,1	750,0	750,0	53:450,7	229.650,0	62:650,0	363:077,8
CATEGORIA XI Partecipazioni azio- narie e conferimenti	P	164,7	---	---	---	---	---	164,7
	S	129,0	---	---	---	---	---	129,0
	T	293,7	---	---	---	---	---	293,7
TOTALE TITOLO II	P	1:666:599,8	949:300,6	1:407:899,7	721:923,8	1.804:688,4	2:967:632,2	9:518.044,5
	S	136:333,3	109:325,7	88:762,8	31:949,0	278:381,4	717:022,4	1:361.774,7
	T	1.802.933,1	1.058.626,3	1.496.662,5	753.872,8	2.083.069,8	3.684.654,6	10.879.819,2
TOTALE TITOLO I E II	P	1:679:914,9	956:629,8	1:419:781,3	737:923,7	1:856:697,7	3:129:602,5	9:779.549,9
	S	136:929,6	114:164,8	99:886,2	37:998,5	303:319,8	772:426,1	1:464:725,2
	T	1:816:844,5	1.070:794,6	1:519.667,5	775:922,2	2:159:017,5	3.902:028,6	11.244:275,1
RIMBORSO DI PRESTITI	P						262,3	262,3
	S						---	---
	T						262,3	262,3
IN COMPLESSO	P	1:679:914,9	956:629,8	1:419:781,3	737:923,7	1:856:697,7	3:129:864,8	9:779:812,2
	S	136:929,6	114:164,8	99:886,2	37:998,5	303:319,8	772:426,1	1:464:725,2
	T	1:816:844,5	1.070:794,6	1:519:667,5	775:922,2	2:159:017,5	3.902:290,9	11:244.537,4

AZIENDA NAZIONALE AUTONOMA DELLE STRADE  
Processo di smaltimenti dei residui passivi

(in milioni di lire)

ESERCIZI	Residui di nuova formazione	Aliquote pagate o eliminate negli esercizi						
		1986	1987	1988	1989	1990	1991	
			A) In milioni di lire					
1985 e preced:	5:287.055,0	1:738:566,9	906:642,0	638:894,5	376:375,2	253:668,7	243:338,2	
1986	3:553.675,5	—	932:121,7	431:810,1	492:911,2	485:952,3	510:315,2	
1987	4:237.100,0	—	—	938:321,4	908:830,6	866:157,3	452:996,1	
1988	4:394.735,0	—	—	—	1:049:864,1	988:018,9	841:475,4	
1989	2:160:473,7	—	—	—	—	823.802,1	560:749,4	
1990	3:635.438,3	—	—	—	—	—	1:476:420,8	
1991	3:902:290,9	—	—	—	—	—	—	
			B) In termini percentuali					
1985 e preced:		32,9	17,1	12,1	7,1	4,8	4,6	
1986			26,2	12,1	13,8	13,6	14,3	
1987				22,1	21,4	20,4	12,8	
1988					23,8	22,4	19,1	
1989						38,1	25,9	
1990							40,6	



## STANZIAMENTI DI LEGGE PER IL PIANO DECENNALE

SITUAZIONE AL 22 MAGGIO 1992

(in miliardi)

LEGGE	SOMME AUTORIZZATE (A=B+C+D+E) A	SOMME STANZIATE A TUTTO IL 1992 B	SOMME DA STANZIARE 1993 C	SOMME DA STANZIARE 1994 D	SOMME DA STANZIARE 1995 e SUCC. E
L. n. 526/1985 art. 5, comma 3°	(1) 4.158	(A) 4.068	---	---	---
L. n. 41/1986	2.200	1.780	320	100	---
L. n. 910/1986 art. 7, comma 5°					
- lettera b)	1.700	855	330	400	115
- lettera c)	1.275	572	300	403	---
TOTALE	9.343	7.275	950	903	115
= TOT. DA MUTUI	(2) 3.200	(2) 3.200	(2) ---	(2) ---	---
TOTALE GENERALE	12.543	10.475	950	903	115

(1) La differenza tra le somme autorizzate e quelle stanziare pari a 100 miliardi deriva dalla mancata reiscrizione delle quote di stanziamento eliminate nell'esercizio 1989 ai sensi dell'art. 6, 2° comma del D.L. 65/89 convertite in L. 155/89.

(2) Di cui 1.280 miliardi sul cap. 750 e 1920 sul cap. 751. Potranno inoltre essere incrementati ulteriormente i capitoli del piano decennale a seguito degli ulteriori mutui di 2.400 miliardi nel 1992, 2.000 miliardi nel 1993 e 2.000 miliardi nel 1994.

**STANZIAMENTI E DISPONIBILITA' PER CAPITOLI DEL PIANO DECENNALE  
SITUAZIONE AL 22.5.1992**

<i>capitolo</i>	STANZIAMENTI									DISPONIBILITA'	
	1985	1986	1987	1988	1989	1990	1991	1992	<i>totale</i>	<i>c/residui</i>	<i>c/competenza</i>
729											
da leggi	258	1.885	1.225	---	---	---	---	---	3.368	2,3	---
750											398,8
da leggi	---	---	102	825	---	348	400	360	2.035		
da mutui	---	---	---	---	---	---	600	680	1.280		
							1.000	1.040	3.315		
751										98,9	313,0
da leggi	---	---	102	723	---	325	447	275	1.872		
da mutui	---	---	---	---	---	---	900	1.020	1.920		
							1.347	1.295	3.792		
TOTALE da leggi	258	1.885	1.429	1.546	---	673	847	635	7.275		
TOTALE da mutui	---	---	---	---	---	---	1.500	1.700	3.200		
TOTALE GENERALE	258	1.885	1.429	1.546	---	673	2.347	2.335	10.475	98,2	711,8

N.B. Dati di competenza fino al 1991.

### 3. - AMMINISTRAZIONE DELLE POSTE E DELLE TELECOMUNICAZIONI

#### SERVIZIO DI RAGIONERIA CENTRALE

**Oggetto:** Situazione dei residui al 31.12.1991.

1) Dai dati del conto consuntivo dell'esercizio 1991 dell'Amministrazione delle Poste e delle Telecomunicazioni, è risultata la seguente situazione dei residui:

<u>Residui attivi</u>	£ 11.775.555.084.152
<u>Residui passivi</u>	£ 6.287.592.059.889

Va subito precisato, per quanto riguarda i residui attivi, che, del complessivo importo sopra riportato, £ 4.076.675.644.345 sono riferibili ai residui attivi formati negli esercizi precedenti a quello del 1991 (£ 10.896.366.084.745), pari ai residui attivi esistenti all'1.1.1991, meno le somme riscosse nel corso dell'esercizio pari a £ 6.819.690.420.400, uguale a £ 4.076.675.644.345). Da ciò emerge che l'ammontare dei residui attivi formati nell'esercizio 1991, intesi come somme accertate in detto esercizio e non riscosse al 31 Dicembre 1991, è di £ 7.698.879.419.807.

Per quanto riguarda i residui passivi, che, come si è detto, al 31 Dicembre 1991 ammontavano a £ 6.287.592.059.889, è da tenere presente che £ 3.073.771.798.733 costituiscono residui degli esercizi anteriori al 1991 (£ 6.023.862.228.292, pari ai residui passivi esistenti all'1.1.1991, meno le somme pagate nel corso dell'esercizio, pari a £ 2.950.090.429.559, uguale a £ 3.073.771.798.733), per cui la consistenza dei residui passivi formati nel 1991 è di £ 3.213.820.261.156.

Per una prima valutazione dell'andamento del fenomeno si osserva, per quanto concerne i residui attivi che, tenendo conto della situazione accertata al 1° gennaio 1991, data alla quale risultavano da riscuotere £ 10.896.366.084.745, essi hanno subito un aumento in assoluto di £ 879.188.999.407, come risulta dal seguente prospetto:

Somme rimaste da riscuotere all'1.1.1992	£ 11.775.555.084.152
Residui attivi all'1.1.1991	£ 10.896.366.084.745
differenza in più	£ 879.188.999.407

Per quanto riguarda i residui passivi, tenuto conto della situazione al 1° gennaio 1991, data alla quale risultano residui passivi per un importo di £ 6.023.862.228.292, essi hanno fatto registrare un aumento di £ 263.729.831.597, come risulta dal seguente prospetto:

Somme rimaste da pagare all'1.1.1992	£ 6.287.592.059.889
Residui passivi all'1.1.1991	£ 6.023.862.228.292
differenza in più	£ 263.729.831.597

2) Passando ad un'analisi più dettagliata della situazione dei residui emersa dal conto consuntivo 1991 dell'Amministrazione delle Poste e delle Telecomunicazioni si osserva quanto segue:

A) - Residui attivi :

Come si è detto al punto 1), le somme accertate e rimaste da riscuotere all'1.1.1992, sia con riferimento alla competenza 1991, pari a £ 7.698.879.419.807, sia riguardanti esercizi precedenti, pari a £ 4.076.675.664.345, ammontano ad un importo complessivo di £ 11.775.555.084.152 .

Peraltro, una esatta valutazione del fenomeno dei residui attivi che consenta di esprimere un giudizio sull'attività dell'Amministrazione intesa ad acquisire i cespiti di entrata non può prescindere dal fatto che della suddetta detta somma di £ 11.775.555.084.152 fanno parte £ 3.202.776.207.457 riguardanti anticipazioni, previste per legge, per la copertura del disavanzo dell'esercizio 1991, per £ 3.075.489.160.874, e £ 127.287.046.583 a saldo del disavanzo di gestione 1989, per cui i residui attivi, alla cui eliminazione deve provvedere in via principale l'opera degli organi dell'Amministrazione, si riducono a £ 8.572.778.876.695.

Se si tiene altresì presente che in tale somma figurano anche £ 811.571.748.000 provenienti dalla parte passiva, per l'ammortamento dei beni patrimoniali (£ 303.576.748.000) ed il potenziamento degli impianti (£ 507.995.000.000), cioè due poste meramente figurative e £ 430.005.806.524 costituenti l'avanzo dell'esercizio 1991 che l'ASST deve versare all'Amministrazione e questa a sua volta al Tesoro, i residui attivi si riducono ulteriormente a £ 7.331.201.322.171. Le partite di maggior rilievo che concorrono a formare tale importo sono le seguenti:

£	49.542.642.829	rimborsi inerenti ai servizi postali dovuti da Amministrazioni estere ed altri Enti.
£	198.616.381.340	somme dovute dal Ministero del Tesoro in dipendenza della abrogazione delle esenzioni delle tasse postali e telegrafiche.
£	49.997.518.898	somme dovute dal Ministero del Tesoro per compensazioni derivanti dalle riduzioni tariffarie per l'editoria.
£	1.423.894.226.453	somme dovute dalla Cassa DD.PP. per interessi maturati sul c/c fruttifero sul quale affluiscono i versamenti in c/c postale effettuati dalla utenza.
£	156.116.032.975	somma dovuta dalla Cassa DD.PP. a rimborso del costo del servizio dei risparmi.
£	66.279.925.088	rimborsi e concorsi da parte di Enti pubblici per le spese sostenute dall'Amministrazione per il pagamento di titoli e per i servizi analoghi eseguiti dagli uffici postali e telegrafici.

£ 136.466.440.061	crediti verso Amministrazioni ed Enti in Italia e all'Estero, per la prestazione di servizi di telecomunicazioni.
£ 61.989.672.315	somme dovute all'Amministrazione per canoni di uso delle linee e dei cavi per servizi di telecomunicazioni.
£ 251.764.356.168	ritenute in conto pensioni sugli stipendi del personale.
£ 51.258.004.114	economie accertate nella gestione dei residui passivi e somme eliminate per perenzione amministrativa.
£ 1.000.000.000.000	ricavo anticipazioni Cassa DD.PP. finanziamento piano decennale TLC 1985 - 1994.
£ 2.464.000.000.000	mutuo previsto per la prosecuzione dei programmi di potenziamento, e di riassetto dei servizi e la costruzione di alloggi di servizio (legge n. 39/1982).
£ 155.960.588.120	rimborso da parte del Ministero del Tesoro delle rate di ammortamento in conto capitale dei mutui contratti per la prosecuzione dei programmi di potenziamento dei servizi e per la costruzioni di alloggi di servizio per il personale.
£ 713.960.000.000	Sovvenzione del Tesoro per la attuazione del DL 264/1990

#### B) - Residui passivi:

Come si è detto in esordio, la consistenza dei residui passivi al 31 Dicembre 1991, risultante dal consuntivo, è di £ 6.287.592.059.889.

Con riferimento alla classificazione in titoli delle spese detto importo va così attribuito:

Spese correnti	£	3.213.820.261.156
Spese in conto capitale	£	3.073.771.798.733

Passando all'analisi degli elementi che compongono i residui passivi è da precisare, per quanto concerne i residui di parte corrente, che dell'importo di £ 3.213.820.261.156 fanno parte anche le seguenti somme: £ 811.571.748.000 (costituite da £ 303.576.748.000 per somme da versare

all'entrata per ammortamento beni patrimoniali e da £ 507.995.000.000 per lo sviluppo ed il potenziamento degli impianti) e £ 430.005.806.524 costituite dall'avanzo dell'ASST dell'esercizio finanziario 1991 da versare al Tesoro.

I residui passivi di parte corrente si riducono pertanto a £ 1.972.242.706.632, e le voci più rilevanti sono le seguenti:

£ 119.267.166.296	personale in attività di servizio.
£ 85.433.637.839	canoni F.S., concessione locali in uso e trattamento materiale rotabile trasporto e scambio corrispondenze.
£ 176.580.961.397	rimborsi al Provveditorato Generale dello Stato.
£ 12.881.931.049	acquisto materiale consumo.
£ 7.680.740.859	acquisto mobili, suppellettili, macchine per scrivere.
£ 9.157.545.815	posta aerea.
£ 46.047.176.334	manutenzione dei fabbricati e spese per la funzionalità e la sicurezza delle sedi degli uffici P.I..
£ 56.032.392.331	spese per il funzionamento dei centri elaborazione dati.
£ 45.156.069.146	trasporto corrispondenza e pacchi con accollatari.
£ 15.420.247.339	spese per esercizio e manutenzione linee e cavi telegrafici.
£ 45.988.279.034	spese per illuminazione e riscaldamento.
£ 148.934.573.629	esercizio e manutenzione impianti di meccanizzazione.
£ 127.000.000.000	corrispettivi dovuti alla RAI per gli adempimenti di cui alla legge 14.4.1975 n. 103.

Nel prospetto che segue vengono riportati i valori percentuali dei residui rispetto agli impegni di competenza dell'ultimo quinquennio riferiti alle spese correnti ed alle spese in conto capitale.

Come già varie volte precisato, più dei valori assoluti sono i valori percentuali dei residui rispetto agli impegni di spesa che stanno ad indicare l'andamento della loro consistenza.

Infatti, il fenomeno può presentare un carattere di stazionarietà, pur in presenza di un aumento dell'ammontare assoluto dei residui, ove rimanga costante la percentuale dei residui di nuova formazione rispetto agli impegni di competenza.

	<u>IMPEGNI DI SPESA</u>	<u>RESIDUI PASSIVI</u>	<u>PERCENTUALE</u>
1986	9.035.035.339.000	1.310.763.148.000	14.50 (a)
	1.267.231.891.000	1.190.016.297.000	93.90 (b)
	<u>10.302.267.230.000</u>	<u>2.500.779.445.000</u>	24.27 (c)
1987	10.265.532.505.000	1.484.976.530.000	14.46 (a)
	1.258.272.095.000	1.104.028.179.000	87.74 (b)
	<u>11.523.804.600.000</u>	<u>2.589.004.709.000</u>	22.46 (c)
1988 -	10.897.803.456.042	1.566.426.331.568	14.40 (a)
	1.457.321.754.251	1.205.671.602.542	82.73 (b)
	<u>12.355.125.210.293</u>	<u>2.772.097.934.110</u>	22.44 (c)
1989 -	11.700.020.422.000	2.029.637.283.000	17.35 (a)
	1.145.783.343.000	977.037.928.000	85.27 (b)
	<u>12.845.803.765.000</u>	<u>3.006.675.211.000</u>	23.41 (c)
1990	13.179.335.620.000	2.070.212.587.000	15.71 (a)
	1.273.213.026.000	1.166.795.622.000	91.64 (b)
	<u>14.452.548.646.000</u>	<u>3.237.008.209.000</u>	22.40 (c)
1991	13.864.344.386.000	1.961.353.438.000	14.15 (a)
	1.353.146.662.000	1.252.466.823.000	92.56 (b)
	<u>15.217.491.048.000</u>	<u>3.213.820.261.000</u>	21.12 (c)

Si ritiene doveroso precisare che, per quanto riguarda il fenomeno dei residui passivi, l'introduzione del bilancio di cassa, accanto a quello di competenza, ha certamente accentuato il fenomeno stesso. Com'è noto il bilancio di cassa, introdotto con la legge 468/1978, ha sostituito il tradizionale bilancio annuale di competenza con una formula cosiddetta "mista": competenza e cassa. Ricordiamo che il bilancio di cassa fu introdotto, per la prima volta, prima della legge di contabilità generale del 1883, ma fu subito abbandonato poiché non dette una buona prova. Infatti in sede di stesura della legge n° 1455 dell'8 Luglio 1883 si stabilì l'adozione del solo bilancio di competenza. E' di tutta evidenza che il bilancio di cassa, ponendo in rilievo il movimento di denaro, coglie, in sostanza, l'aspetto più interessante della gestione finanziaria e cioè il concreto movimento dei fondi dello Stato, consentendo così di stabilire limite precisi alle operazioni finanziarie che verranno compiute nel corso dell'esercizio. Però, è anche vero che il doppio vincolo costituisce talvolta un motivo di rallentamento della spesa, in quanto non di rado l'insufficienza dei necessari stanziamenti di cassa impedisce il pagamento, entro il termine di scadenza dell'esercizio, di spese già regolarmente impegnate; le quali, pertanto, vanno ad aumentare la cifra dei residui passivi.

- a) spese correnti  
 b) spese conto capitale  
 c) totale

D'altro canto, un limite alla significatività delle previsioni di cassa è derivato, come ha notato la Corte dei Conti, dalla distanza di tempo che intercorre tra dette previsioni e la stima del fabbisogno finanziario, affidata alle periodiche relazioni del Ministro del Tesoro al Parlamento. Dobbiamo inoltre evidenziare le differenze quantitative fra competenza e cassa (indice questo di cattiva programmazione) che aggrava pesantemente il fenomeno della formazione dei residui passivi.

A tutto ciò si aggiunga anche il notevole ritardo con il quale il Parlamento approva la legge di assestamento del bilancio. (Nel decurso esercizio è stata emanata nel mese di novembre con legge n° 366 del 18.11.1991). L'assestamento, che viene presentato alle Camere entro il 30 giugno di ogni anno, avrebbe proprio lo scopo di adeguare gli stanziamenti di bilancio alla luce dei residui, attivi e passivi, nel frattempo accertati e di provvedere ad eventuali nuove e diverse esigenze di spesa. Ma per poter svolgere il suo compito dovrebbe essere varato entro l'estate e non ad autunno inoltrato come spesso avviene.

Quindi, lungi dall'adeguare il bilancio, l'assestamento - uno degli strumenti usati con la riforma del 1978 - causa a sua volta ritardi, cioè dei residui. Dal prospetto precedente è evidente un leggero calo, in termini percentuali, dei residui di parte corrente ed un evidente aumento (+ 4%) dei residui passivi in conto capitale.

I residui in c/capitale, che ammontano al 31 Dicembre 1991 a £ 3.482.608.853.959, sono costituiti: per £ 1.968.389.242.571 da residui derivanti da impegni formali e per £ 1.514.219.611.388 da residui di stanziamento.

Per quanto concerne i residui di stanziamento, va precisato, al fine di stabilire i tempi di formazione di detti residui, che £ 725.305.547.051 riflettono somme della competenza dell'esercizio 1991 mentre £ 788.914.064.337 provengono da esercizi precedenti. Detti residui di stanziamento concernono i seguenti capitoli di spesa:

CAPITOLI	RESIDUI DERIVANTI DA IMPEGNI FORMALI AL 31.12.1991	RESIDUI DI STANZIAMENTO			TOTALE RESIDUI AL AL 31.12.1991
		PROVENIENTI DALLA COMPETENZA 1991	PROVENIENTI DA ESER. PRECEDENTI	TOTALE	
1	2	3	4	5 = 3 + 4	6 = 2 + 5
501	254.357.833.072	83.448.837.667	64.727.268.833	148.176.106.500	402.533.939.572
502	284.472.851.808	20.184.692.147	28.279.401.529	48.464.093.676	332.936.945.484
503	92.211.438.791	11.181.771.969	9.147.244.587	20.329.016.556	112.540.455.347
504	9.623.047.840	5.837.895.718	2.719.768.231	8.557.663.949	18.180.711.789
505	80.573.358	140.000.000	1.422.088.858	1.562.088.858	1.642.662.216
506	560.000	1.048.000	6.260.000	7.308.000	7.868.000
508	9.510.473.637	19.840.904.230	92.229.223	19.933.133.453	29.443.607.090
509	29.380.327.865	28.105.647.646	12.858.132.532	40.963.780.178	70.344.108.043
510	12.996.432.961	13.044.511.571	206.563.232	13.251.074.803	26.247.507.764
511	1.133.030.986	4.532.049	0	4.532.049	1.137.563.035
513	1.425.831.964	0	0	0	1.425.831.964
514	2.421.920.763	0	0	0	2.421.920.763
515	3.540.686.229	0	0	0	3.540.686.229
519	234.595.203.942	17.348.574.831	32.850.694.855	40.199.269.686	274.794.573.628
520	105.970.542.632	26.950.453.025	1.345.000.796	28.295.453.821	134.265.996.453
521	61.129.927.208	0	28.262.854.839	28.262.854.839	89.392.782.047
522	6.387.220.166	0	541.658.269	541.658.269	6.928.878.435
523	160.670.498.994	100.000.000.000	114.887.173.192	214.887.173.192	375.557.672.186
524	125.820.988.742	0	31.937.588.112	31.937.588.112	157.758.576.854
525	80.046.932.060	0	37.927.224.482	37.927.224.482	117.974.156.542
526	216.832.731.680	60.000.000.000	6.638.891.241	66.638.891.241	283.471.622.921
527	24.464.393.405	15.000.000.000	3.005.322.841	18.005.322.841	42.469.716.246
528	9.829.442.161	3.877.948.818	2.701.526.598	6.579.475.416	16.408.917.577
529	342.386.822.908	187.474.492.774	382.070.259.226	569.544.752.000	911.931.574.908
530	70.796.430.091	4.796.986.855	20.283.568.206	25.080.555.061	95.876.985.152
531	8.196.418.585	0	0	0	8.196.418.585
532	66.858.048.647	0	10.000.000.000	10.000.000.000	76.858.048.647
533	0	10.000.000.000	10.000.000.000	20.000.000.000	20.000.000.000
534	0	100.000.000.000	80.000.000.000	180.000.000.000	180.000.000.000
535	0	60.000.000.000	50.000.000.000	110.000.000.000	110.000.000.000
TOTALE	2.215.140.710.495	767.238.297.300	921.910.719.682	1.689.149.016.982	3.904.289.727.477



Com'è noto, la Presidenza del Consiglio dei Ministri, in applicazione di quanto disposto dalla legge 23 agosto 1988, n° 400 sulla gestione del bilancio dello Stato e degli Enti del settore pubblico allargato per il 1991 ha varato una nuova direttiva sul contenimento del fabbisogno finanziario contenente, tra l'altro, gli strumenti idonei a porre un freno alla spirale evolutiva della massa dei residui passivi di parte capitale. Tale direttiva, in pratica, ha imposto, anche a questa Azienda P.T., l'obbligo di utilizzare i fondi della competenza 1991 solo previo completo smaltimento dei residui passivi in conto capitale esistenti alla data del 31 dicembre 1990.

Tale direttiva, limitando l'assunzione di nuovi impegni in conto competenza, avrebbe dovuto consentire il progressivo smaltimento dei residui passivi posti in essere negli esercizi precedenti.

A rendiconto concluso può senz'altro affermarsi che tale obiettivo non si è concretizzato per quanto concerne questa Amministrazione P.T.. Infatti, dai dati descritti nel prospetto di cui a pag. 5 risulta evidente che si è registrato un aumento dei residui di parte capitale di circa 1 punto percentuale. Ciò non vuol dire che l'Amministrazione PT abbia disatteso il dettato della Presidenza (già anche sottolineato e dalla direttiva sono esclusi i capitoli previsti da legge pluriennali - come la 39/1982 e la 43/1991 - per i quali valgono i limiti imposti dalla legge 409/1989 circa gli impegni futuri), ma piuttosto va posto in evidenza come la complessità dei settori di intervento nei quali si esplica l'attività di questa Azienda (Edilizio, Infrastrutturale, Telematico, Elettronico, ecc.) sono di per se stessi generatori di ritardi.

A ciò vanno ad aggiungersi, come già più volte ripetutamente segnalato, le gravi difficoltà che permangono nel settore urbanistico, quali, per esempio, il reperimento delle aree necessarie per la costruzione degli edifici ad uso dei servizi PT o il complicato inserimento nei Piani Regolatori Generali dei vari Comuni, nei quali espletare i vari interventi di investimento, a causa dei crescenti vincoli paesaggistici ed ambientali.

Per quanto concerne il settore dell'automazione e meccanizzazione dei servizi PT si partecipa che molte delle somme conservate in conto residui passivi si riferiscono a contratti di natura pluriennale e le relative fatture vengono liquidate gradualmente sulla base degli stati di avanzamento dei lavori; lavori che, ovviamente, presentano ovunque complessità di realizzazione (approntamento materiale, presa in carico del materiale stesso e rilascio della documentazione antimafia). Inoltre molti ritardi sono causati dal difficile iter amministrativo necessario per la stipula delle convenzioni tra Amministrazione PT e Società concessionarie per la costruzione dei nuovi impianti di automazione e meccanizzazione.

Si precisa, inoltre, che la recente legge di riforma delle Telecomunicazioni, ha costretto l'Azienda PT a mutare le proprie strategie nel campo delle nuove installazioni elettroniche approvando il nuovo progetto della rete START-PT.

#### 4. - AZIENDA DI STATO PER I SERVIZI TELEFONICI

In merito alla gestione dei residui passivi dell'ASST, prima di analizzare le partite più significative e di esaminare le principali cause della formazione dei residui stessi e prima di illustrare i dati di maggior rilievo risultanti dai prospetti allegati, appare opportuno - come per gli anni passati - per una migliore comprensione del fenomeno, oltre che della dinamica dello "smaltimento" dei residui di che trattasi, porre a raffronto la consistenza globale degli stessi alla data del 31 dicembre 1991 con la corrispondente situazione al 31 dicembre 1990:

	(in milioni)	
consistenza al 31.12.90	consistenza al 31.12.91	differenza
3.356.561,3	3.883.630,2	+ 527.068,9

E' da sottolineare che al 31.12.90 "i residui provenienti da esercizi precedenti ammontavano a £ 1.460.335,3 milioni, mentre i "residui di nuova formazione" erano di 1.869.126,0 milioni.

Al 31 dicembre 1991, invece, i "residui provenienti da esercizi precedenti" sono pari a 1.880.385,3 milioni, mentre i "residui di nuova formazione" ascendono a 2.003.244,9 milioni.

Si evidenzia, pertanto, un sensibile aumento, in valore assoluto, dei residui provenienti da esercizi precedenti al 31 dicembre 1991 rispetto al 31 dicembre 1990 (residui esercizi precedenti anno 1990: 1.460.335,3 milioni; residui esercizi precedenti anno 1991: 1.880.385,3 milioni, con una differenza in più di 420.050,0 milioni).

Se si considera, come si dirà più diffusamente sub categoria IV, che incide su questo tipo di residui il mandato trasportato relativo al cap. 253 - avanzo di gestione da versare al Tesoro per £ 478.708,1 milioni -

appare evidente che, se detto mandato fosse stato contabilizzato in tempo utile, i residui provenienti da esercizi precedenti sarebbero diminuiti - rispetto al 1990 - di 58.658,1 milioni.

Si appalesa anche un aumento dei residui di nuova formazione (residui di nuova formazione anno 1990: 1.896.126,0 milioni; residui di nuova formazione anno 1991: 2.003.244,9 milioni; differenza +107.118,9 milioni). L'aumento é, peraltro, in valori percentuali determinato dai maggiori stanziamenti di competenza dell'anno 1991 rispetto all'anno 1990: difatti i residui di nuova formazione dell'anno 1990 erano - come si é detto - pari a 1.896.126,0 milioni rispetto a stanziamenti di competenza di 5.105.060,0 milioni (percentualmente il 37,2% circa), mentre i residui di nuova formazione dell'anno 1991 sono pari a 2.003.244,9 milioni rispetto a stanziamenti di competenza di 5.338.635,0 (percentualmente il 37,3% circa).

Dall'analisi delle categorie del Titolo I - spese correnti, risulta quanto segue:

**Categoria I - Personale in attività di servizio**  
(capitoli da 101 a 134)

residui passivi da esercizi precedenti	25.950,3
residui di nuova formazione	47.150,8
totale	73.101,1

L'ammontare dei residui di questa categoria é abbastanza contenuto; le cause che hanno dato origine ai residui passivi in questione possono così riassumersi:

- a) somme, che in ciascuna gestione,, vengono trasportate su vari capitoli per il pagamento dei saldi dei contributi previdenziali e assistenziali in favore degli Enti interessati;
- b) conguagli a favore del personale per alcuni capitoli di "competenze accessorie";
- c) iscrizione tra i residui passivi come "economia" risultante da "perenzione amministrativa" biennale dell'ammontare dei residui passivi dell'anno 1989, non pagati entro il 31 dicembre 1991, da versare nel corso dell'anno finanziario 1992, secondo quella che é la tecnica procedurale consueta per il bilancio dell'ASST, come "economia accertata nella gestione dei residui passivi" etc, al cap. 191 dello stato di previsione dell'entrata dell'Azienda.

**Categoria II - Personale in quiescenza**  
(capitoli da 171 a 173)

residui provenienti da esercizi precedenti	50,1
--	------

residui di nuova formazione	3.120,7
totale	<u>3.170,8</u>

Trattasi di residui di modesta entità e sono quasi tutti residui di nuova formazione relativi al cap. 173, per un importo di 3.064,4 milioni (versamento alla Cassa Integrativa per il personale telefonico etc): tale residuo è determinato dal fatto che una parte dell'importo totale da versare viene determinata "a consuntivo" nel suo esatto ammontare e - pertanto - viene pagato nell'anno successivo in conto residui passivi.

Categoria III - Acquisto di beni e servizi  
(capitoli da 192 a 228 e cap. 382)

residui provenienti da esercizi precedenti	13.777,2
residui di nuova formazione	47.645,8
totale	<u>61.423,0</u>

L'importo complessivo è sui valori assoluti dello scorso anno. Le voci più rilevanti si riferiscono ai capitoli 196 (manutenzione ordinaria della RTN etc), 199 manutenzione degli immobili dell'Azienda etc), 201 (spese per acqua, gas, riscaldamento etc), 202 (spese per acquisto, manutenzione e noleggio di mobili etc), 208 (spese per beni di consumo etc), rispettivamente per £ 29.987,1 milioni, 4.135,1 milioni, 9.049,6 milioni, 2.743,6 milioni, 19.792,6 milioni.

Trattasi di capitoli aventi per oggetto spese di natura contrattuale, che comportano, in forza delle clausole contenute nei relativi contratti, che una parte delle somme impegnate venga pagata in anno successivo a quello in cui l'impegno è stato registrato e - pertanto - in conto residui passivi.

Per il resto, come si può facilmente ricavare dall'analisi dei dati riportati per ciascun capitolo di spesa sul conto consuntivo, si tratta di residui piuttosto modesti nella loro entità, che si riferiscono anch'essi - comunque - in massima parte a spese derivanti da contratti.

Categoria IV - Trasferimenti  
(capitoli da 250 a 259)

residui provenienti da esercizi precedenti	478.848,7
residui di nuova formazione	437.486,7
totale	<u>916.335,4</u>

Il totale dei residui di questa categoria rappresenta la mole largamente più ampia dei residui del titolo I il cui totale, come si dirà

più avanti é di £ 1.167.207,7 milioni. L'importo sopra indicato di £ 916.335,4 milioni rappresenta oltre il 78,5 % del totale.

Per i residui provenienti da esercizi precedenti la causa discende dalla circostanza che il mandato di pagamento di £ 478.708,1 milioni relativo all'avanzo di gestione per l'anno 1990 (cap. 253) pur emesso in tempo utile, é stato "trasportato" nella gestione dei residui perchè non "contabilizzato" entro il 31 dicembre 1991 dalla Sezione di Tesoreria della Banca d'Italia di Roma.

Per quanto concerne i residui di nuova formazione, anche essi sono costituiti nella quasi totalità dal residuo relativo all'avanzo di gestione per l'anno 1991, pari a £ 430.005,8 milioni, importo che - come noto - viene accertato alla fine dell'anno di competenza e necessariamente pagato in conto residui passivi nell'anno finanziario successivo.

Trattasi di una somma notevole che appesantisce il conto dei residui, quale - per così dire - "residuo passivo necessitato".

#### Categoria V - Interessi (capitoli da 272 a 278)

residui provenienti da esercizi precedenti	-
residui di nuova formazione	64.121,7
totale	<u>64.121,7</u>

La quota con scadenza nell'anno sono state pagate nel corso dell'anno stesso; per il cap. 278 si é verificata la circostanza già evidenziata sub categoria IV per l'avanzo di gestione: il mandato di pagamento dell'importo indicato, pur emesso in tempo utile, é stato "trasportato" nella gestione dei residui perché non "contabilizzato" entro il 31.12.91 dalla Sezione di Tesoreria della Banca d'Italia di Roma.

#### Categoria VI - Poste correttive e compensative delle entrate (capitoli da 291 a 306)

residui provenienti da esercizi precedenti	3.237,1
residui di nuova formazione	33.914,6
totale	<u>37.151,7</u>

I residui di questa categoria si riferiscono essenzialmente ai capitoli 296 (versamento alle Amministrazioni estere etc), 303 (versamento all'Amministrazione delle Poste etc) e 306 (somme dovute alle Concessionarie etc) rispettivamente per 4.304,7 milioni, 7.190,0 milioni e 26.315,0 milioni: trattasi di somme il cui esatto ammontare - data la loro natura - viene determinato "a consuntivo" e ciò giustifica il

"trasporto" nella gestione dei residui di parte degli importi relativi ed il pagamento, appunto, in conto residui passivi degli importi stessi.

Categoria VII - Ammortamenti, rinnovamenti e migliorie  
(capitoli 331 e 332)

residui provenienti da esercizi precedenti	-
residui di nuova formazione	11.862,4
totale	<u>11.862,4</u>

Tale importo si riferisce al residuo di nuova formazione del cap. 332 (quota parte dei proventi di esercizio da versare all'entrata in conto capitale): trattasi di una partita figurativa ("di giro"), per la quale una parte dell'importo totale che - nel suo esatto ammontare - si determina "a consuntivo", viene versata nell'anno finanziario successivo, in conto residui passivi, al corrispondente capitolo dello stato di previsione dell'entrata dell'ASST (cap. 532).

Categoria VIII - Somme non attribuibili  
(capitoli da 351 a 354)

Trattasi di residui di modestissima entità (41,6 milioni in tutto) per i quali si rinvia ai dati del conto consuntivo della spesa.

Rubrica II - Gestione delle case economiche  
Categoria III Acquisto di beni e servizi

Riguarda il solo capitolo 382 della spesa che viene considerato, nell'analisi e nei prospetti allegati, unitamente alla categoria III della Rubrica I. Il residuo ammonta a soli 57,0 milioni.

Riepilogando i residui provenienti da esercizi precedenti che si riferiscono al Titolo I - spese correnti, si rileva che questi ammontano complessivamente a 521.900,5 milioni rispetto al totale generale di tale "tipo" di residui che é - come si é ricordato all'inizio - di 1.880.385,3 milioni. Tenendo conto che dal citato importo di 521.900,5 milioni andrebbe detratta la somma di 478.708,1 milioni (cfr considerazioni sub categoria IV), é evidente che i residui provenienti da esercizi precedenti, per i capitoli di "spesa corrente" rappresentano una percentuale modestissima nel contesto generale di tale tipo di residui, costituiti, in massima parte, come si dirà più avanti, da residui di capitoli del Titolo II - spese in conto capitale.

I residui di nuova formazione risultano essere, sempre relativamente al Titolo I - spese correnti, pari a 645.307,2 milioni (rispetto a tale tipo di residui che - come si é detto all'inizio - é di

2.003.244,9).

Gran parte del citato importo di 645.307,2 milioni é rappresentato dal residuo relativo al cap. 253 (avanzo di gestione da versare al Tesoro) di £ 430.000,6 milioni, residuo - come si é detto - "necessitato" (cfr argomentazioni svolte sub categoria IV - trasferimenti).

Il totale generale dei residui del Titolo I é di 1.167.207,7 milioni, ma, depurato dagli avanzi di gestione degli anni '90 e '91 per complessivi 908.713,9 milioni si riduce a £ 158.493,8 milioni, somma che rappresenta i residui "reali" del Titolo I - spese correnti.

## Titolo II - Spese in conto capitale

### Rubrica I - Servizi generale

#### Categoria IX - Costituzione di capitali fissi (capitoli da 531 a 550)

residui provenienti da esercizi precedenti	1.358.484,8
residui di nuova formazione	1.220.004,9
totale	2.638.489,7

I residui provenienti da esercizi precedenti sono, come si può vedere, anche quest'anno superiori a quelli di nuova formazione, ma non in maniera sensibile: va sottolineato in proposito che la "dotazione" dei primi al 1° gennaio 1991 era di 2.697.720,6 milioni, notevolmente superiore alla "dotazione" derivante dagli stanziamenti di competenza pari a 1.795.198,0 milioni.

Lo "smaltimento" dei residui, con particolare riferimento a quelli di più vecchia data, é comunque dimostrato dall'entità dei pagamenti: quelli in conto residui sono stati di gran lunga superiori a quelli in conto competenza (1.339.253,8 milioni rispetto a 515.193,1 milioni), a dimostrazione di una sempre più incisiva attività tecnica ed amministrativo-contabile diretta, nei limiti consentiti dalle procedure e dalle clausole contrattuali, ad accelerare i pagamenti, con particolare riferimento a quelli riferiti a residui di più vecchia formazione.

Per quanto attiene alla "natura" dei residui é da porre in massimo risalto che sul ricordato totale di 1.358.484,8 milioni di residui provenienti da esercizi precedenti solo 40.023,7 milioni (meno del 3% !) sono impegni "impropri" o di stanziamento ("disponibilità residue"); tutti gli altri sono residui propri, derivanti - cioè - da obbligazioni concluse (cfr più avanti).

Sul totale poi di 1.220.004,9 milioni di residui di nuova formazione é da sottolineare che gli impegni "impropri" o di stanziamento ammontano a soli 38.872,5 milioni (meno del 3,2% !)

Il totale complessivo dei residui impropri ammonta, perciò a soli 78.896,2 milioni, su un ammontare globale dei residui della categoria IX di 2.638.489,7 milioni, a dimostrazione di una sempre più incisiva

attività procedurale posta in essere dagli Uffici tecnici e da quelli amministrativi dell'ASST.

L'entità dei residui propri (debiti per obbligazioni discendenti da contratti conclusi) deriva dalla circostanza che le obbligazioni stesse si riferiscono, per la maggior parte, a forniture e lavori di particolare rilievo e complessità, la cui realizzazione prevede tempi di esecuzione contrattuale di natura normalmente pluriennale e, quindi, pagamenti da effettuare in più anni finanziari, alle scadenze contrattualmente previste e - perciò - in conto residui passivi.

Raffrontando la situazione al 31.12.91 con quella rilevata al 31.12.90, si può vedere che, a quest'ultima data, i residui del Titolo II - spese in conto capitale - provenienti da esercizi precedenti erano pari a 1.438.609,2 milioni e quelli di nuova formazione ascendevano a 1.259.111,4 milioni rispetto a quelli già indicati per l'anno in corso di 1.358.484,8 milioni e 1.220.004,9 milioni con un non irrilevante decremento, che appare più significativo se si tiene conto della maggior "massa spendibile" del 1991 rispetto a quella del 1990.

In merito allo smaltimento dei residui passivi é da osservare che nel 1990 erano stati effettuati pagamenti per 5.169.421,5 milioni di cui 3.307.550,1 milioni relativi al Titolo I - spese correnti e 1.861.871,4 milioni per le spese in conto capitale, compreso il rimborso prestiti. Nel 1991 sono stati effettuati pagamenti per complessivi 4.893.584,2 milioni (cfr peraltro considerazioni sub categoria IV) di cui 3.009.480,6 milioni relativi al Titolo I - spese correnti e 1.984.103,6 milioni per le spese in conto capitale compreso il rimborso prestiti (+ 122.232,2 milioni rispetto ai pagamenti pari a 1.861.871,4 del 1990 di cui si é detto).

Per un' analisi più dettagliata sui pagamenti si rinvia all'allegato n. 3 alla presente relazione, oltre che al conto consuntivo della spesa.

Si resta a disposizione per ogni altra eventuale collaborazione.



RIEPILOGO DEI RESIDUI PASSIVI AL 31 DICEMBRE 1991 CLASSIFICATI PER VOCI ECONOMICHE  
DISTINTI IN PROPRI (P) DI STANZIAMENTO (S) E COMPLESSIVI (T)  
(IN MILIONI DI LIRE)

ALLEGATO 1

Aggregati		RESIDUI PROVENIENTI DA ESERCIZI PRECEDENTI				Residui di nuova formazione	Totale	
		Consistenza 1° Genn. 91	Variazioni	Accertati al 31 Dic. 91	Pagati			Rimasti da pagare
Titolo I - Spese Correnti								
Categ. I - Personale in attività di servizio	P S T	64.840,2		64.840,2	38.889,9	25.950,3	47.150,8	73.101,1
Categ. II - Personale in quiescenza	P S T	2.615,6		2.615,6	2.565,5	50,1	3.120,7	3.170,8
Categ. III - Acquisto di beni e servizi	P S T	62.551,4		62.551,4	48.774,2	13.777,2	47.645,8	61.423,0
Categ. IV - Trasferimenti	P S T	484.018,4		484.018,4	5.169,7	478.848,7	437.486,7	916.335,4
Categ. V - Interessi	P S T	===		=====	=====	=====	64.121,7	64.121,7
Categ. VI - Poste correttive e compensative delle entr.	P S T	29.466,7		29.446,7	26.229,6	3.237,1	33.914,6	37.151,7
Categ. VII - Ammortamenti rinnovamenti e migliorie	P S T	14.925,1		14.925,1	14.925,1	=====	11.862,4	11.862,4
Categ. VIII - Somme non attribuibili	P S T	323,3		323,3	286,2	37,1	4,5	41,6
<b>TOTALE TITOLO I</b>	P S T	<b>658.740,7</b>		<b>658.740,7</b>	<b>136.840,2</b>	<b>521900,5</b>	<b>645.307,2</b>	<b>1.167.207,7</b>

AZIENDA ( O AMMINISTRAZIONE ) A.S.S.T.

Riepilogo dei residui passivi al 31 dicembre 1991, classificati per voci economiche, distinti in propri (P), di stanziamento (S) e complessivi (T)

(in milioni di lire)

segue Allegato 1

A G G R E G A T I	RESIDUI PROVENIENTI DA ESERCIZI PRECEDENTI					RESIDUI DI NUOVA FORMAZIONE	TOTALE	
	CONSISTENZA AL 1° GENNAIO 1991	VARIAZIONI	ACCERTATI AL 31 DIC. 1991	PAGATI NEL 1991	RIMASTI DA PAGARE			
	1	2	3 = 1 + 2	4	5 = 3 - 4	6	7 = 5 + 6	
SPESE IN CONTO CAPITALE  IX - COSTITUZIONE DI  CAPITALI FISSI	P	2623922,2	=	2657697,0	1339235,8	1318461,1	1241132,4	2559593,5
	S	73798,5	33774,8	40023,7	=	40023,7	38872,5	78896,2
	T	2697720,7	=	2697720,7	1339235,8	1358484,8	1280004,9	2638489,7
X - TRASFERIMENTI	P	=	=	=	=	=	=	=
	S	=	=	=	=	=	=	=
	T	=	=	=	=	=	=	=
XII - COSTITUZIONE DI  FONDI DI RISERVA  TOTALE TITOLO II	P	2623922,2	=	2657697,0	1339235,8	1318461,1	1241132,4	2559593,5
	S	73798,5	33774,8	40023,7	=	40023,7	38872,5	78896,2
	T	2697720,7	=	2697720,7	1339235,8	1358484,8	1280004,9	2638489,7
RIMBORSO DI PRESTITI	P	=	=	=	=	=	77932,8	77932,8
	S	=	=	=	=	=	=	=
	T	=	=	=	=	=	77932,8	77932,8
TOTALE GENERALE	P	3282622,9	=	3316347,7	1476076,0	1840361,6	1964372,4	3804734,0
	S	73798,5	33774,8	40023,7	=	40023,7	38872,5	78896,2
	T	3356461,4	=	3356461,4	1476076,0	1880385,3	2003244,9	3883630,2

AZIENDA (O AMMINISTRAZIONE) A.S.S.T.  
 RESIDUI PASSIVI AL 31 DICEMBRE 1991, CLASSIFICATI PER VOCI E PER ESERCIZIO  
 DI PROVENIENZA, E DISTINTI IN PROPRI (P), DI STANZIAMENTO (S) e COMPLESSIVI (T)  
 - (MILIONI DI LIRE) -

ALL. 2

A G G R E G A T I	ESERCIZI DI PROVENIENZA							
		1986 e precedenti	1987	1988	1989	1990	1991	TOTALE
- SPESE CORRENTI	P				2840,0	23110,3	47150,8	73.101,1
CAT. I - Personale in attività di servizio	S				2840,0	23110,3	47150,8	73.101,1
	T							
CAT. II - Personale in quiescenza	P				21,6	28,4	3120,7	3.170,7
	S/T				21,6	28,4	3120,7	3.170,7
CAT. III - Acquisto di beni e servizi	P		1108,2	4368,3	8300,7	47645,8	61.423,0	
	S/T		1108,2	4368,3	8300,7	47645,8	61.423,0	
CAT. IV - Trasferimenti	P				140,0	478708,8	437486,6	916.335,4
	S/T				140,0	478708,8	437486,6	916.335,4
CAT. V - Interessi	P						64121,7	64.121,7
	S/T						64121,7	64.121,7
CAT. VI - Poste correttive e e compensative delle entrate	P	44,9	126,7	482,5	2583,1	33914,6	37.151,8	
	S/T	44,9	126,7	482,5	2583,1	33914,6	37.151,8	
CAT. VII - Ammortamenti rinno- vamenti e migliorie	P						11862,4	11.862,4
	S/T						11862,4	11.862,4
CAT. VIII - Somme non attribui- bili	P				0,3	36,8	4,5	41,6
	S/T				0,3	36,8	4,5	41,6
TITOLO I	P	44,9	1234,9	7852,7	512768,1	645307,1	1.167.207,7	
	S/T	44,9	1234,9	7852,7	512768,1	645307,1	1.167.207,7	

RESIDUI PASSIVI AL 31 DICEMBRE 1991 CLASSIFICATI PER VOCI ECONOMICHE  
E PER ESERCIZIO DI PROVENIENZA, E DISTINTI IN PROPRI (P), DI STANZIAMENTO (S)  
E COMPLESSIVI (T) - (MILIONI DI LIRE) -

SERVE ALL. 2

A G G R E G A T I		ESERCIZI DI PROVENIENZA						
		1986 e precedenti	1987	1988	1989	1990	1991	TOTALE
Titolo II								
Spese in conto capitale								
- Costituzione di capitali fissi	P	321605,3	88946,4	132784,1	216466,2	558657,9	1241132,6	2559592,5
	S	6034,1	2884,2	23353,0	3202,9	4550,7	38872,3	78897,2
	T	327639,4	91830,6	156137,1	219669,1	563208,6	1280004,9	2638489,7
Trasferimenti								
	P	====	====	====	====	====	====	====
	S	====	====	====	====	====	====	====
	T	====	====	====	====	====	====	====
- Costituzione di fondi di riserva								
	P	====	====	====	====	====	====	====
	S	====	====	====	====	====	====	====
	T	====	====	====	====	====	====	====
Titoli II								
	P	321605,3	88946,4	132784,1	216466,2	558657,9	1241132,6	2559592,5
	S	6034,1	2884,2	23353,0	3202,9	4550,7	38872,3	78897,2
	T	327639,4	91830,6	156137,1	219669,1	563208,6	1280004,9	2638489,7
Rimborso Prestiti								
	P	====	====	====	====	====	77932,8	77932,8
	S	====	====	====	====	====	====	====
	T	====	====	====	====	====	77932,8	77932,8
Complesso Titolo I + II								
	P	321650,2	88946,4	134019,0	224318,9	1071426,0	1964372,5	3804733,0
	S	6034,1	2884,2	23353,0	3202,9	4550,7	38872,3	78897,2
	T	327684,3	91830,6	157372,0	227521,8	1075976,7	2003244,8	3883630,2

AZIENDA ( O AMMINISTRAZIONE ) A.S.S.T.  
PROCESSO DI SMALTIMENTO DEI RESIDUI PASSIVI

ALL. 3

E S E R C I Z I	RESIDUI DI NUOVA FORMAZIONE	ALIQUOTE PAGATE O ELIMINATE NEGLI ESERCIZI					
		1986 e preced.	1987	1988	1989	1990	1991
1986 e prec.	8.277.878,8	5.361.463,4	741.571,4	754.755,1	277.961,1	154.622,9	177.485,6
1987	1.254.480,4	====	====	747.762,9	260.755,9	94.783,9	59.346,7
1988	1.445.227,1	====	====	====	878.725,5	329.217,6	79.910,9
1989	1.943.110,6	====	====	====	====	1.375.907,2	339.433,0
1990	1.896.126,0	====	====	====	====	====	820.151,3
1991	1.880.385,4	====	====	====	====	====	====
1986 e prec.	===	64,7	8,9	9,1	3,3	1,8	2,1
1987	===	===	===	59,6	20,7	7,5	4,7
1988	===	===	===	===	60,8	22,7	5,5
1989	===	===	===	===	===	70,8	17,4
1990	===	===	===	===	===	===	43,2
1991	===	===	===	===	===	===	===

**DISEGNO DI LEGGE**

## DISEGNO DI LEGGE

PRESENTATO DAL MINISTRO DEL TESORO  
(BARUCCI)

DI CONCERTO COL MINISTRO DEL BILANCIO E DELLA PROGRAMMAZIONE ECONOMICA  
(REVIGLIO)

Rendiconto generale dell'Amministrazione dello Stato  
per l'esercizio finanziario 1991

*Presentato il 13 luglio 1992*

ONOREVOLI DEPUTATI! — Il presente disegno di legge è inteso all'approvazione del Rendiconto generale dello Stato per l'esercizio finanziario 1991, esaminato dalla Corte dei conti a sezioni riunite e

parificato nei termini della decisione della Corte medesima.

Il conto consuntivo dell'Amministrazione dello Stato mette in evidenza i seguenti risultati complessivi:

(in miliardi di lire)

	Previsioni definitive		Accertamenti o impegni	Incassi o pagamenti	Residui finali
	Cp	Cs			
<b>a) Operazioni finali</b>					
Entrate .....	465.492	460.021	456.996	411.660	90.694
Spese .....	587.488	636.855	579.966	515.479	113.572
Saldi .....	— 121.996	— 176.834	— 122.970	— 103.819	— 22.878
<b>b) Operazioni complessive</b>					
Entrate .....	695.097	745.184	684.059	638.723	90.694
Spese .....	695.751	745.380	687.937	623.073	114.048
Saldi .....	— 654	— 196	— 3.878	— 15.650	— 23.354

## PREVISIONI.

Le previsioni iniziali – stabilite con la legge 29 dicembre 1990, n. 406 – per effetto delle variazioni intervenute nel corso della gestione, sono venute a modificarsi dando luogo a previsioni definitive di entrata e di spesa, rispettivamente, per miliardi 695.097 e 695.751 in conto competenza, e per miliardi 745.184 e 745.380 in conto cassa.

Le entrate si riferiscono ad operazioni finali e ad accensione di prestiti patrimoniali rispettivamente per miliardi 465.492 e 229.605 in conto competenza e per miliardi 460.021 e 285.163 in conto cassa. Delle prime, le tributarie ed extratributarie ammontano a miliardi 458.015 in conto competenza ed a miliardi 452.544 in conto cassa.

Le spese, viceversa, si riferiscono ad operazioni finali ed a rimborso di prestiti patrimoniali rispettivamente per miliardi 587.488 e 108.263 in conto competenza e per miliardi 636.855 e 108.525 in conto cassa. Delle spese finali, miliardi 515.535 in conto competenza e miliardi 537.964 in conto cassa, interessano la parte corrente; miliardi 71.953 in conto competenza e miliardi 98.891 in conto cassa riguardano, invece, il conto capitale.

Pertanto, a livello di previsioni definitive il differenziale fra entrate e spese complessive risulta pari a miliardi 653 per la competenza ed a miliardi 197 per la cassa.

Tale risultato trova la sua specifica origine dalla combinata azione:

del provvedimento legislativo di assetto di bilancio (+ miliardi 1.784 in conto competenza e + miliardi 3.783 in conto cassa);

di atti amministrativi emanati in attuazione di provvedimenti legislativi con copertura a carico di disponibilità del precedente esercizio (– miliardi 1.922 in conto competenza e – miliardi 1.769 in conto cassa);

di riassegnazioni di quote di entrate (– miliardi 515 in conto competenza e – miliardi 156 in conto cassa) e di inte-

grazioni di cassa (– miliardi 2.055 in conto cassa).

Va, inoltre, rilevato che il ricorso al mercato, stabilito dalla legge finanziaria n. 405 del 1990, in miliardi 231.600 come limite massimo operativo di competenza, comprensivo di miliardi 4.000 per indebitamento all'estero, viene ad attestarsi, quale saldo contabile nelle previsioni definitive di competenza, in miliardi 230.259.

Il saldo di competenza presenta un peggioramento di miliardi 2.675, rispetto alle previsioni iniziali di bilancio di miliardi 227.584, dovuto alle motivazioni esposte per il risultato complessivo, nonché alle specifiche modalità di computo dello stesso che, come è noto, è espresso dalla differenza tra le spese complessive e le entrate finali, cioè al netto dell'accensione di prestiti.

Sempre in sede di previsioni definitive, le entrate per operazioni finali sono risultate pari a miliardi 465.492 in termini di competenza ed a miliardi 460.021 in termini di cassa, con una variazione positiva rispetto alle previsioni iniziali pari, rispettivamente, a miliardi 3.619 ed a miliardi 4.570.

Detto fenomeno va riferito al concomitante agire di un incremento del gettito delle entrate extratributarie e per alienazione ed ammortamento di beni patrimoniali e riscossione di crediti e di un minore gettito per le entrate tributarie. In particolare, gli adeguamenti delle entrate tributarie riguardano principalmente le tasse ed imposte sugli affari (miliardi 2.209 per competenza e miliardi 3.797 per cassa), le imposte sulla produzione, sui consumi e sulle dogane (1.842 miliardi per competenza e cassa), ed il lotto, lotterie ed altre attività di giuoco (440 miliardi per competenza e cassa); quelli relativi alle extratributarie concernono i proventi di servizi pubblici minori (479 miliardi per competenza e 502 miliardi per cassa), i proventi dei beni dello Stato (782 miliardi per competenza e cassa), i recuperi, rimborsi e contributi (4.893 miliardi per competenza e 4.887 miliardi per cassa), nonché le partite compensative delle spese



(2.722 miliardi per competenza e 2.601 miliardi per cassa); infine, quelli del titolo III interessano, principalmente, i rimborsi di anticipazioni e crediti vari del Tesoro (1.240 miliardi per competenza e per cassa).

Le spese finali hanno raggiunto, rispettivamente, in termini di competenza e di cassa, miliardi 587.488 e miliardi 636.855, con un aumento di miliardi 7.229 e di miliardi 35.738 rispetto alle previsioni iniziali. Tale evoluzione risulta essere determinata, per miliardi 5.941 in conto competenza e miliardi 22.154 in conto cassa, da spese correnti (in particolare da oneri di personale in servizio, per acquisto di beni e servizi, per trasferimenti ad enti pubblici locali e per interessi), e, per miliardi 1.288 in conto competenza e miliardi 13.584 in conto cassa, da spese in conto capitale (riguardanti in particolare i beni ed opere immobiliari a carico diretto dello Stato, trasferimenti alle imprese, agli enti pubblici e alle regioni, e le anticipazioni per finalità produttive e non produttive).

Dal raffronto delle operazioni finali, pertanto, risulta un saldo netto da finanziare pari a miliardi 121.996 in termini di competenza ed a miliardi 176.834 in termini di cassa, con un peggioramento sia nel conto della competenza di miliardi 3.610 (+ 3 per cento), che nel conto della cassa di miliardi 31.168 (+ 21,4 per cento), rispetto ai saldi iniziali. Depurato dalle operazioni finanziarie per miliardi 7.075 in conto competenza e per miliardi 8.588 in conto cassa, risulta un indebitamento netto di miliardi 114.921 in termini di competenza e di miliardi 168.246 in termini di cassa.

Il peggioramento verificatosi nei saldi previsionali risulta ascrivibile alle previsioni normative della legge n. 468 del 1978, ed in particolare è da ricollegare ai provvedimenti cosiddetti « slittati » per miliardi 1.922 e alle riassegnazioni di entrata per miliardi 1.687.

Il risparmio pubblico, infine, ha evidenziato un lieve peggioramento sia in termini di competenza attestandosi in miliardi 57.520, sia in termini di cassa, ragguagliandosi a miliardi 85.420.

## GESTIONE.

La situazione fin qui delineata si è, peraltro, modificata nel corso della gestione, ponendo in evidenza quanto segue:

### a) *Competenza.*

I complessivi accertamenti di entrata (miliardi 684.059) e gli impegni di spesa (miliardi 687.937) manifestano una sensibile riduzione rispetto alle corrispondenti previsioni definitive dando luogo ad un disavanzo complessivo di miliardi 3.878, alla cui copertura si è provveduto mediante operazioni di indebitamento a breve termine.

Il ricorso al mercato, poi, quale saldo contabile, viene ad attestarsi in miliardi 230.941 con un peggioramento di miliardi 682 rispetto alle previsioni definitive; l'effettivo ricorso all'indebitamento a medio e lungo termine raggiunge, invece, miliardi 227.063 con una flessione di ben 2.542 miliardi rispetto alle corrispondenti previsioni, essendo state utilizzate, come si è detto, forme alternative di copertura.

Il saldo netto da finanziare, invece, si stabilisce in miliardi 122.970 con un peggioramento di 974 miliardi rispetto alle previsioni definitive. Tale risultato, depurato delle operazioni di intermediazione finanziaria che lo Stato ha svolto attraverso il bilancio, si attesta in miliardi 116.161 rispetto alle corrispondenti previsioni definitive di miliardi 114.921. Il saldo delle operazioni correnti si stabilisce in miliardi 58.018, con un peggioramento di miliardi 497 rispetto alle corrispondenti previsioni.

Per i saldi differenziali della gestione, il peggioramento rispetto a quelli fissati dalla legge finanziaria, risponde ad una diversa dinamica gestoria degli accertamenti di entrata e degli impegni di spesa che hanno avuto diversi tassi di realizzazione. Per gli aggregati da cui scaturiscono i risultati differenziali i tassi delle entrate si manifestano sempre inferiori a quelli delle spese.

Ciò è dipeso dal combinato agire di una sovrastima delle entrate iscritte a bi-

lancio che si è associata ad un anomalo andamento del gettito condizionato dalle note vicende economiche internazionali verificatesi nella prima parte del 1991.

Il fenomeno del superamento dei limiti espressi dai saldi di bilancio a livello gestionale può ritenersi di natura fisiologica all'andamento della gestione che, peraltro, - ove si prescindano dalle eccedenze di spesa per le quali viene proposta la sanatoria legislativa - non ha mancato il rispetto dei vincoli di spesa unitariamente previsti a livello di ciascun capitolo.

La Corte dei conti, in sede di giudizio di parificazione del Rendiconto generale, ha dichiarato la regolarità del consuntivo, accertando il superamento nei termini descritti del limite massimo del saldo netto da finanziare fissato con la legge finanziaria e dichiarando la necessità di apposito intervento legislativo idoneo a sanzionare i risultati del bilancio per il 1991. Il presente disegno di legge di approvazione del rendiconto costituisce lo strumento idoneo allo scopo.

In proposito, si fa notare comunque che il saldo netto da finanziare è il risultato differenziale tra entrate e spese finali rispettivamente nella fase di accertamento e di impegno. Orbene, per le spese l'autorizzazione di bilancio costituisce il limite posto dal legislatore alla gestione, limite che è stato pienamente rispettato nei dati complessivi: gli impegni si sono attestati a 579.966 miliardi, oltre 7.500 miliardi in meno delle previsioni definitive e nonostante le eccedenze di spesa verificatesi, come di consueto su alcuni capitoli, per le quali si chiede sanatoria legislativa.

Non altrettanto può dirsi per le entrate, per le quali la previsione di bilancio non costituisce affatto un limite giuridicamente rilevante, ma soltanto una previsione in senso tecnico che può rivelarsi, come tutte le previsioni, più o meno corrispondente ai risultati di gettito, per effetto del contemporaneo manifestarsi di fattori economico-finanziari.

Per il 1991, gli accertamenti di entrata per operazioni finali sono risultati di 456.996 miliardi, circa 8.500 miliardi in meno rispetto alle previsioni definitive; il

che non implica una qualsiasi « irregolarità » di gestione, ma soltanto una valutazione di sovrastima delle previsioni ampiamente giustificata dai cennati fattori macroeconomici.

Ne consegue che il maggior saldo differenziale nella fase gestionale, correttamente sottolineato dalla Corte dei conti, va considerato nei giusti termini di presa d'atto dello svolgimento gestionale, che non si riflette in alcun modo sul giudizio di assoluta regolarità giuridico-contabile della gestione stessa.

\* \* \*

L'evoluzione manifestata dalla gestione di competenza è stata determinata da molteplici fattori che hanno operato in vario modo.

Dal lato dell'entrata, in particolare, si evidenzia, rispetto alle previsioni definitive, un'evoluzione diminutiva degli accertamenti che ha interessato per le entrate finali sia il comparto delle entrate tributarie sia quello per alienazione ed ammortamento di beni patrimoniali: in particolare, si registra una diminuzione di miliardi 6.032 del comparto delle tributarie, i cui accertamenti raggiungono miliardi 374.658 (+ 13,5 per cento rispetto al 1990), di miliardi 3.250 in quelle provenienti dall'alienazione e dall'ammortamento di beni patrimoniali e dalla riscossione di crediti con accertamenti pari a miliardi 4.227; si evidenzia altresì un lieve incremento di miliardi 786 in quelle provenienti dal comparto delle extratributarie, con accertamenti pari a miliardi 78.111.

Tra le prime sono da segnalare le imposte sul patrimonio e sul reddito che, attestandosi a miliardi 206.020, presentano una diminuzione di miliardi 728 rispetto alle previsioni definitive ed un incremento del 9,6 per cento rispetto al precedente esercizio; e le tasse ed imposte sugli affari che manifestano una più consistente diminuzione di miliardi 5.003 rispetto alle previsioni definitive, raggiungendo accertamenti pari a miliardi 113.070 (+ 17,9 per cento rispetto al 1990).

Le imposte sulla produzione, sui consumi e sulle dogane denotano una diminuzione rispetto alle previsioni definitive (miliardi 211), pur raggiungendo miliardi 44.968 di accertamenti (+ 23,9 per cento rispetto al decorso esercizio).

Per le entrate extratributarie, invece, particolare menzione va fatta, da un lato, per i proventi di servizi pubblici minori e per interessi su anticipazioni e crediti vari del Tesoro, che hanno raggiunto accertamenti pari rispettivamente a miliardi 4.789 e 1.367, con un incremento di miliardi 2.320 e 242 rispetto alle corrispondenti previsioni; e, dall'altro, per i proventi dei beni dello Stato che, raggiungendo miliardi 490 di accertamenti, denotano un decremento di miliardi 741 rispetto alle previsioni.

Gli accertamenti per accensione di prestiti, infine, hanno raggiunto i 227.063 miliardi, con una riduzione di miliardi 2.542 rispetto alle previsioni definitive, ascrivibile a forme alternative di copertura.

L'incremento dell'indebitamento di bilancio (+ 12,9 per cento rispetto al 1990) si ricollega al processo di ristrutturazione del debito pubblico ed al conseguente spostamento dell'emissione di titoli con scadenze di più ampio respiro (CCT e BPT).

Dal lato della spesa, hanno inciso in senso attenuativo sul risultato complessivo della gestione finanziaria le reali economie di gestione (miliardi 7.626) e le disponibilità acquisite ai sensi dell'articolo 11-bis della legge 5 agosto 1978, n. 468, (miliardi 2.223), a fronte delle quali si sono verificate eccedenze di spesa in vari stati di previsione per complessivi miliardi 2.037.

Tali eccedenze, per le quali viene proposta sanatoria con l'articolo 7 del presente disegno di legge - unitamente a quelle afferenti il conto dei residui e quello della cassa - riguardano principalmente:

le vincite al lotto (miliardi 88);

gli stipendi e retribuzioni al personale (miliardi 372) pagati attraverso ruoli di spesa fissa;

l'indennità integrativa per il raggiungimento del minimo garantito agli ufficiali ed aiutanti ufficiali giudiziari (miliardi 35);

le pensioni ordinarie ed altri assegni fissi (miliardi 1.112);

i maggiori impegni relativi a interessi sui certificati di credito del Tesoro (miliardi 423).

La gestione ha, quindi, dato luogo ad impegni complessivi per miliardi 687.937 che riguardano le operazioni finali per miliardi 579.966, (miliardi 510.786 le spese correnti e miliardi 69.180 quelle in conto capitale) e le operazioni di rimborso prestiti per miliardi 107.971.

Particolare menzione va fatta in merito ai trasferimenti correnti (per miliardi 222.448) ed in conto capitale (per miliardi 53.660), agli oneri di personale in servizio (per miliardi 83.449) ed in quiescenza (per miliardi 24.691), nonché agli interessi (sul debito patrimoniale per miliardi 92.552 e sul debito di tesoreria per miliardi 43.506), che ascendono rispettivamente al 47,6, al 18,6 ed al 23,4 per cento degli impegni per operazioni finali.

#### b) *Residui.*

Il conto dei residui provenienti dagli esercizi 1990 e precedenti presentava al 1° gennaio 1991 residui attivi per miliardi 69.464 e residui passivi per miliardi 119.748, con una eccedenza passiva, quindi, di miliardi 50.284.

Nel corso dell'esercizio la situazione delineata si è modificata dando luogo ad accertamenti di residui attivi per miliardi 74.748 (dei quali miliardi 29.390 incassati e miliardi 45.358 rimasti da riscuotere e da versare) e di resti passivi per miliardi 109.168 (dei quali miliardi 59.985 pagati e miliardi 49.183 rimasti da pagare).

Per i residui passivi la diminuzione di miliardi 10.580 è stata determinata da economie di gestione per miliardi 6.768 e

da somme perente agli effetti amministrativi per miliardi 4.589, a fronte delle quali si sono verificate eccedenze di spese per miliardi 777.

Le eccedenze, per le quali viene proposta specifica sanatoria con l'articolo 7 del presente disegno di legge, concernono principalmente:

gli stipendi e le retribuzioni al personale (miliardi 88), anch'essi in relazione al particolare sistema di pagamento attraverso ruoli di spesa fissa;

gli aggi e i compensi ai gestori e ai raccoglitori del lotto (miliardi 75);

le vincite al lotto (miliardi 559);

l'indennità integrativa per il raggiungimento del minimo garantito agli ufficiali ed aiutanti ufficiali giudiziari (miliardi 52).

Pertanto, alla fine dell'esercizio finanziario 1991 il raffronto tra i resti attivi e passivi provenienti da esercizi precedenti evidenzia una eccedenza passiva di miliardi 34.420 ed una flessione, quindi, di miliardi 15.864.

Riguardo, poi, ai residui lasciati dalla gestione di competenza dell'esercizio finanziario 1991, si può notare come per gli attivi le somme rimaste da riscuotere e da versare ascendano a miliardi 45.335 e per i passivi le somme da pagare raggiungano miliardi 64.865; complessivamente, il conto dei residui al 31 dicembre 1991 espone residui attivi per miliardi 90.693 e residui passivi per miliardi 114.048, con un'eccedenza passiva di miliardi 23.355.

Quest'ultima, presenta una flessione rispetto all'inizio dell'esercizio di miliardi 26.929, dovuta ad una evoluzione accrescitiva del volume dei residui attivi per miliardi 21.229 (passati da miliardi 69.464 a miliardi 90.693, + 30,6 per cento), e ad una flessione dei residui passivi per miliardi 5.700 (passati da miliardi 119.748 a miliardi 114.048, - 4,8 per cento). La particolare evoluzione del conto dei residui è dovuta sia alla gestione di competenza dell'esercizio 1991 sia a quella degli esercizi pregressi.

Per quanto riguarda i residui attivi l'evoluzione riscontrata risulta attribuibile per miliardi 45.335 a quelli di nuova formazione (31,1 per cento) e per miliardi 45.358 e quelli pregressi (+ 30 per cento).

Per i resti passivi va sottolineata una lieve diminuzione del processo di formazione dei nuovi resti, che raggiungono miliardi 64.865 (contro i 73.450 miliardi del 1990: - 11,7 per cento), ed un rallentamento del processo di smaltimento di quelli pregressi, che si attestano a miliardi 49.183 (contro i 46.288 miliardi del 1990: + 6,3 per cento), palesando un decremento nel grado di eliminazione della consistenza iniziale (il 50,1 per cento contro il 55 per cento del 1990).

La flessione registrata nei residui passivi di nuova formazione (- 8.595 miliardi, pari all'11,7 per cento) va riferita al volume raggiunto dagli impegni: questi, infatti, si ragguagliano, come si è detto, a miliardi 687.937 (contro i 665.906 miliardi del 1990) dei quali i residui di nuova formazione rappresentano solo il 9,4 per cento, contro l'11 per cento del 1990. Ciò nonostante, il fenomeno dei residui, specie di quelli passivi, rimane anche nel 1991 su livelli ancora considerevoli.

Alla base della dinamica, ancora elevata, del processo formativo dei nuovi resti passivi si trovano varie cause, sia di natura legislativa che di carattere amministrativo-contabile, alcune delle quali connesse all'epoca del perfezionamento in legge della varie iniziative di spesa.

Tra queste vanno ricordate:

il fondo per gli investimenti nel settore dei parcheggi (miliardi 650);

il fondo per l'attuazione del programma degli interventi per Roma capitale (miliardi 289);

le somme da corrispondere all'amministrazione delle poste, in dipendenza dell'abrogazione e delle riduzioni delle tasse postali (miliardi 559);

le somme da corrispondere ad enti, fondi e casse previdenziali per la maggio-

razione del trattamento pensionistico per gli ex-combattenti (miliardi 775);

la mancata devoluzione di talune partite contabili di natura meramente compensativa all'entrata ed alla spesa quali le regolazioni di tributi erariali con la Regione siciliana (miliardi 6.711) e la regione Sardegna (miliardi 403);

la somma da erogare alle aziende ed istituti di credito per l'ammortamento dei mutui contratti dalle regioni e dalle province autonome per il finanziamento della spesa sanitaria degli anni 1987 e 1988 (miliardi 983);

la sovvenzione straordinaria all'Azienda postale (miliardi 952);

gli interessi di somme versate in conto corrente col Tesoro dello Stato (miliardi 4.227);

gli interessi sui certificati di credito del Tesoro, su altri titoli del debito pubblico, nonché su prestiti internazionali (miliardi 427);

le spese per liti, arbitraggi, risarcimenti e accessori (miliardi 378);

il Fondo sanitario nazionale (miliardi 1.731);

le somme da devolvere alla Regione Sardegna per quote di tributi erariali riscossi nel territorio regionale (miliardi 673);

il rimborso all'Ente ferrovie delle rate di ammortamento dei mutui contratti per il finanziamento dei programmi integrativi (miliardi 1.855);

il contributo alla Regione siciliana a titolo di solidarietà nazionale (miliardi 1.538);

le somme destinate all'attuazione del programma generale della metanizzazione del Mezzogiorno (miliardi 300);

gli oneri per capitale e interessi per l'ammortamento dei mutui contratti con la BEI, la Cassa depositi e prestiti e altri istituti di credito per l'esecuzione di un

programma pluriennale di interventi per la sanità (miliardi 1.445);

l'anticipazione a copertura del disavanzo di gestione della Azienda postale (miliardi 1.964);

il contributo alla Regione Calabria per interventi straordinari nei settori agricoli forestali e turistici (miliardi 540);

le annualità di rimborso dei certificati speciali di crediti del Tesoro (miliardi 353);

l'ammortamento di beni immobili patrimoniali (miliardi 431);

le indennità per ritardato sgravio di imposte pagate e gli interessi di mora da corrispondere ai contribuenti (miliardi 266);

le restituzioni ed i rimborsi IRPEF, IRPEG ed ILOR (miliardi 699);

le spese per i compensi ai concessionari (miliardi 1.153);

l'acquisto di stabili e terreni e la costruzione di immobili per i Centri di servizi (miliardi 748);

il fondo per gli interventi di ricostruzione e sviluppo dei comuni della provincia di Sondrio e delle province di Bergamo, Brescia e Como colpite da avversità atmosferiche (miliardi 674);

il fondo per il finanziamento dei programmi regionali di sviluppo (miliardi 1.241);

il fondo speciale per la cooperazione allo sviluppo (miliardi 561);

le spese per supplenze brevi e annuali del personale docente e non docente (miliardi 829);

il fondo di incentivazione al personale della scuola (miliardi 314);

gli stipendi ed altri assegni fissi al personale direttivo e docente di ruolo, al netto dei contributi previdenziali, assistenziali ed erariali (miliardi 743);

il Fondo ordinario per la finanza locale e delle comunità montane (miliardi 752);

il fondo perequativo per i comuni e le province (miliardi 375);

le pensioni ed altre indennità ai mutilati, agli invalidi, ai sordomuti ed ai ciechi civili (miliardi 8.470);

il Fondo per lo sviluppo degli investimenti dei comuni, delle province e delle comunità montane (miliardi 3.763);

le spese per la costruzione, il completamento e l'adattamento di edifici destinati a sede di istituti di pena (miliardi 676);

le spese per le sedi di pubblici uffici (miliardi 971);

le spese per interventi straordinari di edilizia penitenziaria (miliardi 290);

le spese per l'attuazione di un programma straordinario per le nuove sedi di servizio dell'Arma dei carabinieri (miliardi 592);

le spese per l'acquisizione di aree od immobili da destinare a nuove sedi della Guardia di finanza ed ai Vigili del fuoco (miliardi 343);

il concorso dello Stato nella spesa per il completamento della linea uno della metropolitana di Napoli (miliardi 608);

la concessione di mutui alle ferrovie in gestione commissariale (miliardi 393);

le spese per l'ampliamento e ammodernamento degli aeroporti di Roma-Fiumicino e di Milano-Malpensa nonché per la sicurezza aeroportuale (miliardi 1.059);

le spese di esercizio, manutenzione e trasformazione dei mezzi, materiali e scorte delle forze terrestri (miliardi 201) e navali (miliardi 443);

le spese di manutenzione, revisione e riparazione di impianti, apparati e materiale di ricambio (miliardi 1.596);

le spese di costruzione, rinnovo e ammodernamento dei mezzi di trasporto e

da combattimento e relativi combustibili (miliardi 608);

le spese di approvvigionamento, viveri e casermaggio (miliardi 400);

la manutenzione, riparazione e adattamento di opere edili di interesse militare (miliardi 396);

le spese inerenti a lavori d'infrastrutture (miliardi 390);

le spese di costruzione, rinnovo e ammodernamento e completamento delle infrastrutture militari (miliardi 929) e dei mezzi e materiali dell'Esercito (miliardi 2.136), della Marina (miliardi 1.277) e dell'Aeronautica (miliardi 1.871);

i contributi a favore di cooperative e consorzi agrari (miliardi 530);

le somme da assegnare alle regioni e il concorso dello Stato nel pagamento degli interessi sui mutui per il miglioramento delle strutture agrarie (miliardi 727);

le somme da assegnare alle regioni per la concessione del concorso degli interessi sui mutui (miliardi 564);

i finanziamenti alle imprese per l'elaborazione di programmi e progettazioni per l'industrializzazione (miliardi 456);

i contributi in conto interessi sui finanziamenti alle imprese di cui alla legge 10 ottobre 1975, n. 517 (miliardi 668);

i contributi in conto capitale (miliardi 557) e in conto interessi (miliardi 146) per la realizzazione di mercati agro-alimentari;

gli oneri inerenti alla fiscalizzazione dei contributi di malattia (miliardi 284);

la somma da erogare per gli sgravi contributivi anche a favore delle imprese (miliardi 286);

gli oneri da erogare per il mantenimento del salario (miliardi 484);

le somme da corrispondere per il pensionamento anticipato dei lavoratori dipendenti (miliardi 718);

la somma occorrente per la realizzazione nel Mezzogiorno di attività collettive (miliardi 381);

gli oneri relativi ai trattamenti di famiglia (miliardi 750);

il contributo per gli interessi sulle operazioni di credito navale (miliardi 611);

il Fondo speciale di reindustrializzazione (miliardi 265);

il conferimento al Fondo di dotazione dell'EFIM e dell'IRI e dell'EAMO (miliardi 350);

le somme da erogare per la costruzione e ristrutturazione di reparti per malattie infettive (miliardi 313);

le somme da erogare per l'ammortamento dei mutui ventennali di cui all'articolo 1 della legge 6 marzo 1987, n. 65 (miliardi 458);

le somme da erogare per gli interventi previsti nel piano di disinquinamento di cui all'articolo 7 della legge 8 luglio 1986, n. 349 (miliardi 622);

le spese per il finanziamento di progetti di intervento per il risanamento idrico dei maggiori bacini idrografici (miliardi 399);

gli interventi diretti a ridurre il carico dei nutrienti nel mare Adriatico (miliardi 922);

i contributi in conto interessi sui mutui stipulati dall'IMI per la ricerca applicata (miliardi 772);

la somma da versare al Fondo di rotazione per la ricerca applicata, costituito presso l'IMI (miliardi 3.193);

le spese per l'attuazione del programma di cui all'articolo 1 della legge 29 ottobre 1987, n. 449 (miliardi 372).

Alcuni fattori legati a contabilizzazioni di mandati commutabili in quietanza di entrata hanno influito sulla formazione dei residui attivi. Per quanto riguarda le entrate tributarie ciò si ricollega, preva-

lentemente, alla mancata emissione, entro la fine dello scorso esercizio, dei mandati commutabili in quietanza di entrata per la contabilizzazione sia degli aggi esattoriali che delle entrate affluite direttamente presso le casse delle regioni a statuto speciale nel secondo semestre, nonché alla mancata imputazione in bilancio di introiti IVA giacenti al 31 dicembre 1991 sulle apposite contabilità di tesoreria (miliardi 10.394).

c) *Cassa.*

La gestione di competenza e quella dei residui, precedentemente delineate, concorrono entrambe a determinare i risultati della gestione di cassa, che ha dato luogo complessivamente ad incassi per miliardi 668.113 ed a pagamenti per miliardi 683.057. Si è, quindi, verificata una differenza di:

miliardi 96.448 rispetto alla massa acquisibile di miliardi 764.561 (695.097 di competenza e 69.464 di residui) e di miliardi 77.070 rispetto alle previsioni definitive di miliardi 745.183;

miliardi 132.440 rispetto alla massa spendibile di miliardi 815.498 (695.750 di competenza e 119.748 di residui) e di miliardi 62.323 rispetto alle autorizzazioni definitive di miliardi 745.380.

Gli incassi si riferiscono per miliardi 441.050 ad operazioni finali e per miliardi 227.063 ad operazioni di indebitamento patrimoniale. Viceversa, i pagamenti riguardano operazioni finali per miliardi 575.329 e rimborso di prestiti patrimoniali per miliardi 107.728.

Il disavanzo complessivo, quale saldo di tutti gli incassi e di tutti i pagamenti, stabilitosi in miliardi 3.878 nella fase di competenza, risulta di miliardi 14.944 nella fase di cassa.

Esso è da riferire alla concomitante azione della gestione di competenza e di quella dei residui, che presentano un saldo negativo, rispettivamente, di miliardi 15.650 e di miliardi 30.594.

È il caso di ricordare come l'espansione del saldo negativo della gestione di competenza sia riferibile particolarmente alla evoluzione dell'indebitamento a medio e lungo termine conseguente alla ristrutturazione del debito pubblico (miliardi 227.063 contro miliardi 201.155 del 1990: + 12,9 per cento).

Alla copertura del disavanzo di cassa si è proceduto con operazioni di tesoreria, che hanno riguardato, in particolare, l'emissione di buoni ordinari del tesoro, al netto dei rimborsi, per miliardi 13.894 e i saldi dei vari conti correnti compresi quelli con la Cassa depositi e prestiti - concernenti anche le gestioni del risparmio postale - per miliardi 11.216, nonché le contabilità speciali per miliardi 4.516. Viceversa, ha agito in senso riduttivo l'aumento dei crediti di tesoreria per miliardi 18.687.

Il ricorso al mercato, dal suo canto, quale differenziale tra gli incassi finali ed i pagamenti complessivi, si attesta in miliardi 242.007, dei quali 14.944 coperti con le operazioni di tesoreria e miliardi 227.063 con operazioni di indebitamento patrimoniale essenzialmente rappresentate da emissioni di certificati di credito e di buoni poliennali del tesoro.

Il saldo netto da finanziare, invece, quale saldo delle operazioni finali di bilancio, si stabilisce in miliardi 134.279; esso è determinato da pagamenti per miliardi 575.329 (miliardi 515.479 in conto competenza e miliardi 59.850 in conto residui) e da incassi per miliardi 441.050 (miliardi 411.660 in conto competenza e miliardi 29.390 in conto residui) e, pertanto, risulta riferibile per miliardi 103.819 alla gestione di competenza e per miliardi 30.460 a quella dei residui.

Depurato delle operazioni finanziarie per miliardi 7.429, tale saldo esprime l'indebitamento netto riferibile all'attività di stretta pertinenza dello Stato, che raggiunge miliardi 126.850.

Infine, nell'ambito delle operazioni finali particolare rilievo assume il saldo delle operazioni correnti, che misura, in caso di disavanzo, la quota di spese cor-

renti non coperta con entrate tributarie ed extratributarie. Nella fase di cassa, tale disavanzo risulta di miliardi 69.496 per effetto di pagamenti per miliardi 506.535 (dei quali miliardi 467.287 attribuiti alla competenza e miliardi 39.248 ai residui) e di incassi per miliardi 437.039 (di cui miliardi 407.656 riferibili alla competenza e miliardi 29.383 ai residui).

Va osservato, poi, come gli incassi per operazioni finali (miliardi 441.050) abbiano costituito il 95,9 per cento delle corrispondenti previsioni definitive e raggiunto l'82,4 per cento della relativa massa acquisibile. Tale andamento va posto in relazione non solo al verificarsi di residui di nuova formazione in misura leggermente superiore a quella del decorso esercizio (43.335 miliardi), quant'anche all'aumento di quelli pregressi (45.358 miliardi), che manifestano, rispetto al precedente esercizio, un incremento del 30 per cento. In particolare, è da sottolineare come l'incremento manifestatosi negli incassi finali rispetto al 1990 (+ 7,5 per cento) sia ascrivibile, particolarmente, al maggior gettito del comparto tributario, che si attesta in miliardi 355.970, pari all'80,7 per cento degli incassi finali (+ 10 per cento rispetto al precedente esercizio).

Dal lato della spesa, poi, si sono avuti pagamenti per operazioni finali per miliardi 575.329, pari al 90,3 per cento delle corrispondenti autorizzazioni ed all'81,4 per cento della relativa massa spendibile. Il ritmo di realizzazione delle spese finali - stante il ripreso processo di espansione dei residui di nuova formazione - raggiunge l'82,9 per cento: valore questo superiore a quello registrato nel 1990 (80,9 per cento).

Anche in tal caso si riscontra una notevole diversificazione nelle incidenze dei pagamenti, ove si considerino separatamente la gestione di competenza e quella dei residui.

Per la prima, i pagamenti risultano pari a miliardi 515.479, a fronte di una previsione di miliardi 587.488 (e di impegni per miliardi 579.966), ragguagliandosi, quindi, all'87,7 per cento.



Particolare rilievo assumono i pagamenti per oneri di personale in servizio (miliardi 80.413) ed in quiescenza (miliardi 24.635), per interessi (miliardi 132.011), nonché quelli per trasferimenti correnti (miliardi 199.184) ed in conto capitale (miliardi 39.335) e per concessione di crediti ed anticipazioni per finalità non produttive (miliardi 2.384).

I pagamenti in conto resti, invece, ammontano a miliardi 59.985 a fronte di somme spendibili per miliardi 118.884, raggiungendo, quindi, solo il 50,5 per cento e concentrandosi soprattutto nei trasferimenti correnti (miliardi 23.212) ed in conto capitale (miliardi 12.392), nell'acquisto di beni e servizi (miliardi 8.864), nonché in conto interessi (miliardi 3.337), per il personale in attività di servizio (miliardi 2.229), negli investimenti diretti (miliardi 4.831) e nelle anticipazioni per finalità non produttive (miliardi 2.302).

\* \* \*

Riguardo, infine, alle Amministrazioni autonome di cui si dà conto nel presente disegno di legge, va osservato come talune, in particolare quelle a ciclo produttivo di beni e/o servizi, abbiano registrato disavanzi di gestione la cui copertura viene disposta con il ricorso al sistema delle anticipazioni effettuate a carico dello

stato di previsione del Ministero del tesoro.

In particolare, per l'anno finanziario 1991, il bilancio dell'Amministrazione postale, presenta un *deficit* complessivo di miliardi 3.075,4. Ai fini dell'ottenimento dell'equilibrio finanziario tale disavanzo è coperto dall'anticipazione del Tesoro con miliardi 1.809,5 entro i limiti stabiliti dell'articolo 3, comma 2, della legge di bilancio del 29 dicembre 1990, n. 406, e per miliardi 1.265,9, con mutui concessi dalla Cassa depositi e prestiti, come previsto dall'articolo 1 del decreto legislativo luogotenenziale del 22 novembre 1945, n. 822. L'autorizzazione alla concessione di detti mutui viene proposta con l'articolo 27 del presente disegno di legge.

La gestione dell'Azienda di Stato per i servizi telefonici, viceversa, presenta al 31 dicembre 1991 un avanzo di miliardi 430.

Anche il bilancio dell'Amministrazione autonoma dei monopoli di Stato, infine, a conferma della tendenza già manifestata nei decorsi esercizi, presenta un avanzo di gestione pari a miliardi 67,7.

\* \* \*

Per maggiori elementi di dettaglio si rinvia alle allegate tabelle nonché alla « Relazione illustrativa » al Rendiconto generale dell'Amministrazione dello Stato per l'esercizio finanziario 1991.

TABELLA N.1. - RISULTATI COMPLESSIVI DELLE ENTRATE  
(MILIARDI DI LIRE)

V O C I	CONSISTENZA AL 31-12-1990		VARIAZIONI (B)	ACCERTATI AL 1-1-1991		ACCERTAMENTI (D)	INCASSI (E)	RESIDUI AL 31-12-1991 (F)	MAGGIORI O MINORI ENTRATE (G=E+F-C)
	PREVISIONI INIZIALI (A)			PREVISIONI DEFINITIVE (C=A+B)					
<b>TITOLO I - ENTRATE TRIBUTARIE</b>	RS	59.166	-	59.166			21.778	40.745	3.357
	CP	388.111	-7.421	380.690	374.658		334.192	40.466	-6.032
	CS	381.761	-6.292	375.469			355.970		-19.499
<b>TITOLO II - ENTRATE EXTRA-TRIBUTARIE</b>	RS	9.838	1	9.839			7.605	4.379	2.145
	CP	67.525	9.800	77.325	78.111		73.464	4.647	786
	CS	67.453	9.622	77.075			81.069		3.994
<b>TOTALE ENTRATE CORRENTI</b>	RS	69.004	1	69.005			29.383	45.124	5.502
	CP	455.636	2.379	458.015	452.769		407.656	45.113	-5.246
	CS	449.214	3.330	452.544			437.039		-15.505
<b>TITOLO III - ALIENAZIONE ED AMMORTAMENTO DI BENI PATRIMONIALI E RISCOSSIONE DI CREDITI</b>	RS	457	1	458			7	234	-217
	CP	6.237	1.240	7.477	4.227		4.004	223	-3.250
	CS	6.237	1.240	7.477			4.011		-3.466
<b>TOTALE ENTRATE FINALI</b>	RS	69.461	2	69.463			29.390	45.358	5.285
	CP	461.873	3.619	465.492	456.996		411.660	45.336	-8.496
	CS	455.451	4.570	460.021			441.050		-18.971
<b>DI CUI :</b>									
<b>OPERAZIONI FINANZIARIE (-)</b>	RS	23	-	23			6	15	-2
	CP	35	1.240	1.275	1.529		1.523	6	254
	CS	35	1.240	1.275			1.529		254
<b>ENTRATE FINALI NETTE</b>	RS	69.438	2	69.440			29.384	45.343	5.287
	CP	461.838	2.379	464.217	455.467		410.137	45.330	-8.750
	CS	455.416	3.330	458.746			439.521		-19.225
<b>TITOLO IV - ACCENSIONE DI PRESTITI</b>	RS	-	-	-			-	-	-
	CP	227.583	2.022	229.605	227.063		227.063	-	-2.542
	CS	254.880	30.283	285.163			227.063		-58.100
<b>TOTALE ENTRATE COMPLESSIVE</b>	RS	69.461	2	69.463			29.390	45.358	5.285
	CP	689.456	5.641	695.097	684.059		638.723	45.336	-11.038
	CS	710.331	34.853	745.184			668.113		-77.071

SEGUE TABELLA N.1. - RISULTATI COMPLESSIVI DELLE SPESE  
(MILIARDI DI LIRE)

V O C I	CONSISTENZA AL 31-12-1990		VARIAZIONI (B)	ACCERTATI AL 1-1-1991		IMPEGNI (D)	PAGAMENTI (E)	RESIDUI AL 31-12-1991 (F)	ECONOMIE O MAGGIORI SPESE (G=E+F-C)
	PREVISIONI INIZIALI (A)			PREVISIONI DEFINITIVE (C=A+B)					
TITOLO I - SPESE CORRENTI	RS	59.191	39	59.230			39.249	16.257	-3.724
	CP	509.594	5.941	515.535	510.787		467.287	43.500	-4.748
	CS	515.810	22.154	537.964			506.536		-31.428
TITOLO II - SPESE IN CONTO CAPITALE	RS	59.693	-39	59.654			20.602	32.828	-6.224
	CP	70.665	1.288	71.953	69.179		48.191	20.988	-2.774
	CS	85.307	13.584	98.891			68.793		-30.098
TOTALE SPESE FINALI	RS	118.884	-	118.884			59.851	49.085	-9.948
	CP	580.259	7.229	587.488	579.966		515.478	64.488	-7.522
	CS	601.117	35.738	636.855			575.329		-61.526
DI CUI :									
OPERAZIONI FINANZIARIE	RS	8.680	-1	8.679			3.379	3.248	-2.052
	CP	5.496	2.854	8.350	8.338		5.578	2.760	-12
	CS	6.026	3.837	9.863			8.957		-906
SPESE FINALI NETTE	RS	110.204	1	110.205			56.472	45.837	-7.896
	CP	574.763	4.375	579.138	571.628		509.900	61.728	-7.510
	CS	595.091	31.901	626.992			566.372		-60.620
TITOLO III - RIMBORSO DI PRESTITI	RS	864	-	864			134	98	-632
	CP	109.198	-935	108.263	107.971		107.594	377	-292
	CS	109.213	-688	108.525			107.728		-797
TOTALE SPESE COMPLESSIVE	RS	119.748	-	119.748			59.985	49.183	-10.580
	CP	689.457	6.294	695.751	687.937		623.072	64.865	-7.814
	CS	710.330	35.050	745.380			683.057		-62.323

TABELLA N.2. - RISULTATI DIFFERENZIALI  
(MILIARDI DI LIRE)

V O C I		PREVISIONI	VARIAZIONI	PREVISIONI	GESTIONE	DIFFERENZE
		INIZIALI		DEFINITIVE		
		(A)	(B)	(C=A+B)	(D)	(E=C-D)
RISPARMIO PUBBLICO	CP	-53.958	-3.562	-57.520	-58.018	498
	CS	-66.596	-18.824	-85.420	-69.497	-15.923
SALDO NETTO DA FINANZIARE	CP	-118.386	-3.610	-121.996	-122.970	974
	CS	-145.666	-31.168	-176.834	-134.279	-42.555
INDEBITAMENTO NETTO	CP	-112.925	-1.996	-114.921	-116.161	1.240
	CS	-139.675	-28.571	-168.246	-126.851	-41.395
RICORSO AL MERCATO	CP	-227.584	-2.675	-230.259	-230.941	682
	CS	-254.879	-30.480	-285.359	-242.007	-43.352
DISAVANZO COMPLESSIVO	CP		-653	-654	-3.878	3.224
	CS		-197	-196	-14.944	14.748

TABELLA N.3. - ANALISI ECONOMICA DELLE ENTRATE FINALI  
(MILIARDI DI LIRE)

V O C I	CONSISTENZA AL 31-12-1990		VARIAZIONI (B)	ACCERTATI AL 1-1-1991		ACCERTAMENTI (D)	INCASSI (E)	RESIDUI AL 31-12-1991 (F)	MAGGIORI O MINORI ENTRATE (G=E+F-C)
	PREVISIONI INIZIALI (A)			PREVISIONI DEFINITIVE (C=A+B)					
<b>TITOLO I - ENTRATE TRIBUTARIE</b>									
CATEGORIA I - IMPOSTE SUL PATRIMONIO E SUL REDDITO	RS	33.341	-1	33.340			6.731	25.451	-1.158
	CP	218.640	-11.892	206.748	206.020		190.475	15.545	-728
	CS	214.274	-12.351	201.923			197.206		-4.717
CATEGORIA II - TASSE ED IMPOSTE SUGLI AFFARI	RS	20.436	-	20.436			11.346	13.474	4.384
	CP	115.864	2.209	118.073	113.070		95.499	17.571	-5.003
	CS	113.880	3.797	117.677			106.845		-10.832
CATEGORIA III - IMPOSTE SULLA PRODUZIONE, SUI CONSUMI E DOGANE	RS	1.695	1	1.696			1.504	150	-42
	CP	43.337	1.842	45.179	44.968		40.531	4.437	-211
	CS	43.337	1.842	45.179			42.035		-3.144
CATEGORIA IV - MONOPOLI	RS	1.454	-	1.454			1.104	508	158
	CP	6.930	-20	6.910	6.769		5.558	1.211	-141
	CS	6.930	-20	6.910			6.662		-248
CATEGORIA V - LOTTO, LOTTERIE ED ALTRE ATTIVITA' DI GIOCO	RS	2.240	-	2.240			1.093	1.162	15
	CP	3.340	440	3.780	3.831		2.129	1.702	51
	CS	3.340	440	3.780			3.222		-558
<b>TOTALE TITOLO I</b>	RS	59.166	-	59.166			21.778	40.745	3.357
	CP	388.111	-7.421	380.690	374.658		334.192	40.466	-6.032
	CS	381.761	-6.292	375.469			355.970		-19.499

SEGUE TABELLA N.3. - ANALISI ECONOMICA DELLE ENTRATE FINALI  
(MILIARDI DI LIRE)

V O C I	CONSISTENZA AL 31-12-1990		VARIAZIONI (B)	ACCERTATI AL 1-1-1991		ACCERTAMENTI (D)	INCASSI (E)	RESIDUI AL 31-12-1991 (F)	MAGGIORI O MINORI ENTRATE (G=E+F-C)
	PREVISIONI INIZIALI (A)			PREVISIONI DEFINITIVE (C=A+B)					
<b>TITOLO II - ENTRATE EXTRA-TRIBUTARIE</b>									
<b>CATEGORIA VI - PROVENTI SPECIALI</b>	RS	29	1	30			19	15	4
	CP	647	324	971	863		845	18	-108
	CS	647	324	971			864		-107
<b>CATEGORIA VII - PROVENTI DI SERVIZI PUBBLICI MINORI</b>	RS	3.581	-	3.581			543	3.771	733
	CP	1.990	479	2.469	4.789		3.078	1.711	2.320
	CS	1.939	502	2.441			3.621		1.180
<b>CATEGORIA VIII - PROVENTI DEI BENI DELLO STATO</b>	RS	151	1	152			44	113	5
	CP	449	782	1.231	490		307	183	-741
	CS	449	782	1.231			351		-880
<b>CATEGORIA IX - PRODOTTI NETTI DI AZIENDE AUTONOME ED UTILI DI GESTIONI</b>	RS	515	-	515			522	-	7
	CP	317	-	317	551		1	550	234
	CS	438	76	514			523		9
<b>CATEGORIA X - INTERESSI SU ANTICIPAZIONI E CREDITI VARI DEL TESORO</b>	RS	445	-1	444			418	25	-1
	CP	525	600	1.125	1.367		872	495	242
	CS	577	450	1.027			1.290		263
<b>CATEGORIA XI - RICUPERI, RIMBORSI E CONTRIBUTI</b>	RS	4.539	1	4.540			5.639	298	1.397
	CP	52.544	4.893	57.437	57.094		55.912	1.182	-343
	CS	52.148	4.887	57.035			61.551		4.516
<b>CATEGORIA XII - PARTITE CHE SI COMPENSANO NELLA SPESA</b>	RS	578	-1	577			420	157	-
	CP	11.053	2.722	13.775	12.957		12.449	508	-818
	CS	11.255	2.601	13.856			12.869		-987
<b>TOTALE TITOLO II</b>	RS	9.838	1	9.839			7.605	4.379	2.145
	CP	67.525	9.800	77.325	78.111		73.464	4.647	786
	CS	67.453	9.622	77.075			81.069		3.994

SEQUE TABELLA N.3. - ANALISI ECONOMICA DELLE ENTRATE FINALI  
(MILIARDI DI LIRE)

V O C I	CONSISTENZA AL 31-12-1990		VARIAZIONI (B)	ACCERTATI AL 1-1-1991		ACCERTAMENTI (D)	INCASSI (E)	RESIDUI AL 31-12-1991 (F)	MAGGIORI O MINORI ENTRATE (G=E+F-C)
	PREVISIONI INIZIALI (A)			PREVISIONI DEFINITIVE (C=A+B)					
<b>TITOLO III - ALIENAZIONE ED AMMORTAMENTO DI BENI PATRIMONIALI E RISCOSSIONE DI CREDITI</b>									
CATEGORIA XIII - VENDITA DI BENI ED AFFRANCAZIONE DI CANONI	RS	3	1	4			1	3	-
	CP	5.608	-	5.608	2.104		2.103	1	-3.504
	CS	5.608	-	5.608			2.104		-3.504
CATEGORIA XIV - AMMORTAMENTO DI BENI PATRIMONIALI	RS	431	-	431			-	216	-215
	CP	594	-	594	594		378	216	-
	CS	594	-	594			378		-216
CATEGORIA XV - RIMBORSO DI ANTICIPAZIONI E DI CREDITI VARI DEL TESORO	RS	23	-	23			6	15	-2
	CP	35	1.240	1.275	1.529		1.523	6	254
	CS	35	1.240	1.275			1.529		254
<b>TOTALE TITOLO III</b>	RS	457	1	458			7	234	-217
	CP	6.237	1.240	7.477	4.227		4.004	223	-3.250
	CS	6.237	1.240	7.477			4.011		-3.466
<b>IN COMPLESSO</b>	RS	69.461	2	69.463			29.390	45.358	5.285
	CP	461.873	3.619	465.492	456.996		411.660	45.336	-8.496
	CS	455.451	4.570	460.021			441.050		-18.971

TABELLA N.4. - ANALISI FUNZIONALE DELLE SPESE FINALI  
(MILIARDI DI LIRE)

V O C I	CONSISTENZA AL 31-12-1990		VARIAZIONI (B)	ACCERTATI AL 1-1-1991		IMPEGNI (D)	PAGAMENTI (E)	RESIDUI AL 31-12-1991 (F)	ECONOMIE O MAGGIORI SPESE (G=E+F-C)
	PREVISIONI INIZIALI (A)			PREVISIONI DEFINITIVE (C=A+B)					
<b>SEZIONE I - AMMINISTRAZIONE GENERALE</b>	RS	7.592	-2.381	5.211			3.342	1.428	-441
	CP	16.454	3.395	19.849	19.488		15.471	4.017	-361
	CS	17.438	5.494	22.932			18.813		-4.119
<b>SEZIONE II - DIFESA NAZIONALE</b>	RS	11.237	-312	10.925			4.949	5.500	-476
	CP	19.190	1.770	20.960	20.765		15.357	5.408	-195
	CS	19.840	1.692	21.532			20.306		-1.226
<b>SEZIONE III - GIUSTIZIA</b>	RS	2.279	-1.292	987			542	395	-50
	CP	5.100	620	5.720	5.646		4.558	1.088	-74
	CS	5.163	1.175	6.338			5.100		-1.238
<b>SEZIONE IV - SICUREZZA PUBBLICA</b>	RS	2.725	-1.618	1.107			709	282	-116
	CP	11.054	1.175	12.229	12.138		11.433	705	-91
	CS	11.162	1.476	12.638			12.142		-496
<b>SEZIONE V - RELAZIONI INTERNAZIONALI</b>	RS	365	-3	362			240	114	-8
	CP	17.657	955	18.612	17.573		16.863	710	-1.039
	CS	17.683	1.218	18.901			17.103		-1.798
<b>SEZIONE VI - ISTRUZIONE E CULTURA</b>	RS	7.027	-1.309	5.718			2.681	2.744	-293
	CP	46.869	2.295	49.164	49.004		45.351	3.653	-160
	CS	48.025	4.991	53.016			48.032		-4.984
<b>SEZIONE VII - UNIVERSITA' E RICERCA SCIENTIFICA</b>	RS	2.417	2.784	5.201			667	3.446	-1.088
	CP	9.504	1.023	10.527	10.566		9.393	1.173	39
	CS	9.549	1.825	11.374			10.060		-1.314



SEGUE TABELLA N.4. - ANALISI FUNZIONALE DELLE SPESE FINALI  
(MILIARDI DI LIRE)

V O C I	CONSISTENZA AL 31-12-1990		VARIAZIONI (B)	ACCERTATI AL 1-1-1991		IMPEGNI (D)	PAGAMENTI (E)	RESIDUI AL 31-12-1991 (F)	ECONOMIE D MAGGIORI SPESE (G=E+F-C)
	PREVISIONI INIZIALI (A)			PREVISIONI DEFINITIVE (C=A+B)					
SEZIONE VIII - EDILIZIA	RS	22.111	-15.168	6.943			2.272	4.019	-652
	CP	4.682	264	4.946	4.932		3.171	1.761	-14
	CS	7.205	381	7.586			5.443		-2.143
SEZIONE IX - LAVORO E PREVIDENZA SOCIALE	RS	13.851	-6.054	7.797			5.109	1.711	-977
	CP	37.646	2.926	40.572	40.455		37.572	2.883	-117
	CS	39.745	6.850	46.595			42.681		-3.914
SEZIONE X - ASSISTENZA PUBBLICA	RS	24.632	-16.783	7.849			6.054	1.670	-125
	CP	15.690	6	15.696	14.661		7.620	7.041	-1.035
	CS	16.562	-370	16.192			13.674		-2.518
SEZIONE XI - IGIENE E SANITA'	RS	15.017	-9.081	5.936			3.659	2.111	-166
	CP	79.351	6.782	86.133	86.088		82.490	3.598	-45
	CS	80.625	10.322	90.947			86.149		-4.798
SEZIONE XII - TRASPORTI E COMUNICAZIONI	RS	9.631	4.197	13.828			5.630	4.812	-3.386
	CP	32.191	1.502	33.693	33.601		26.618	6.983	-92
	CS	34.536	3.928	38.464			32.248		-6.216
SEZIONE XIII - AGRICOLTURA E ALIMENTAZIONE	RS	-	4.990	4.990			1.203	3.369	-418
	CP	3.411	2.861	6.272	6.144		4.677	1.467	-128
	CS	5.064	2.628	7.692			5.880		-1.812
SEZIONE XIV - INDUSTRIA, COMMERCIO E ARTIGIANATO	RS	-	8.679	8.679			4.429	3.645	-605
	CP	4.075	2.704	6.779	6.482		3.839	2.643	-297
	CS	6.610	3.866	10.476			8.268		-2.208

SEGUE TABELLA N.4. - ANALISI FUNZIONALE DELLE SPESE FINALI  
(MILIARDI DI LIRE)

V O C I		CONSISTENZA	VARIAZIONI	ACCERTATI	IMPEGNI	PAGAMENTI	RESIDUI AL 31-12-1991	ECONOMIE O MAGGIORI SPESE (G=E+F-C)
		AL 31-12-1990 PREVISIONI INIZIALI (A)		AL 1-1-1991 PREVISIONI DEFINITIVE (C=A+B)				
SEZIONE XV - INTERVENTI STRAORDINARI PER IL MEZZOGIORNO	RS	-	917	917		387	529	-1
	CP	4.198	41	4.239	3.969	3.738	231	-270
	CS	4.608	-27	4.581		4.125		-456
SEZIONE XVI - OPERE ED INTERVENTI ECONOMICI NON ATTRIBUIBILI A PARTICOLARI SETTORI	RS	-	8.680	8.680		1.893	6.609	-178
	CP	5.456	2.394	7.850	7.810	4.890	2.920	-40
	CS	7.646	5.027	12.673		6.783		-5.890
SEZIONE XVII - FINANZA REGIONALE E LOCALE	RS	-	15.422	15.422		10.555	4.364	-503
	CP	41.888	31.290	73.178	72.921	60.430	12.491	-257
	CS	43.350	56.148	79.498		70.985		-8.513
SEZIONE XVIII - PROTEZIONE CIVILE E PUBBLICHE CALAMITA'	RS	-	1.700	1.700		1.148	452	-120
	CP	1.921	259	2.180	2.067	1.673	394	-113
	CS	2.052	1.575	3.627		2.821		-806
SEZIONE XIX - FONDI SPECIALI E DI RISERVA	RS	-	15	15		-	15	-
	CP	61.053	-53.800	7.253	2.500	2.500	-	-4.753
	CS	61.098	-52.352	8.746		2.500		-6.246
SEZIONE XX - INTERESSI DI DEBITI	RS	-	3.970	3.970		2.993	959	-18
	CP	135.110	-1.395	133.715	134.137	130.386	3.751	422
	CS	134.670	-1.261	133.409		133.379		-30
SEZIONE XXI - ONERI NON RIPARTIBILI	RS	-	2.647	2.647		1.389	931	-327
	CP	27.758	161	27.919	29.019	27.448	1.571	1.100
	CS	28.486	1.152	29.638		28.837		-801
IN COMPLESSO	RS	118.884	-	118.884		59.851	49.085	-9.948
	CP	580.258	7.228	587.486	579.966	515.478	64.488	-7.520
	CS	601.117	35.738	636.855		575.329		-61.526

TABELLA N.5. - ANALISI ECONOMICA DELLE SPESE FINALI  
(MILIARDI DI LIRE)

V O C I	CONSISTENZA		VARIAZIONI	ACCERTATI		IMPEGNI	PAGAMENTI	RESIDUI AL 31-12-1991	ECONOMIE D MAGGIORI SPESE
	AL 31-12-1990	PREVISIONI INIZIALI (A)		AL 1-1-1991	PREVISIONI DEFINITIVE (C=A+B)				
<b>TITOLO I - SPESE CORRENTI</b>									
CATEGORIA I - SERVIZI DEGLI ORGANI COSTITUZIONALI	RS	-	-	-	-	-	-	-	-
	CP	1.249	89	1.338	1.338	1.333	5	-	-
	CS	1.249	89	1.338		1.333			-5
CATEGORIA II - PERSONALE IN ATTIVITA' DI SERVIZIO	RS	4.058	-	4.058		2.229	1.001	-828	
	CP	80.240	3.918	84.158	83.449	80.413	3.036	-709	
	CS	80.424	7.286	87.710		82.642		-5.068	
CATEGORIA III - PERSONALE IN QUIESCENZA	RS	146	-	146		58	8	-80	
	CP	22.198	1.393	23.591	24.691	24.635	56	1.100	
	CS	22.202	1.501	23.703		24.693		990	
CATEGORIA IV - ACQUISTO DI BENI E SERVIZI	RS	17.060	156	17.216		8.865	7.649	-702	
	CP	20.817	3.369	24.186	23.830	12.372	11.458	-356	
	CS	22.504	5.087	27.591		21.237		-6.354	
CATEGORIA V - TRASFERIMENTI	RS	30.934	19	30.953		23.212	5.757	-1.984	
	CP	181.114	43.636	224.750	222.448	199.184	23.264	-2.302	
	CS	185.145	53.049	238.194		222.396		-15.798	
CATEGORIA VI - INTERESSI	RS	4.616	-	4.616		3.337	1.099	-180	
	CP	137.500	-1.672	135.828	136.058	132.011	4.047	230	
	CS	137.260	-1.402	135.858		135.348		-510	
CATEGORIA VII - POSTE CORRETTIVE E COMPENSATIVE DELLE ENTRATE	RS	1.682	-	1.682		1.466	483	267	
	CP	17.196	743	17.939	17.774	16.873	901	-165	
	CS	17.696	1.001	18.697		18.339		-358	
CATEGORIA VIII - AMMORTAMENTI	RS	432	-1	431		-	216	-215	
	CP	593	-	593	594	378	216	1	
	CS	593	431	1.024		378		-646	
CATEGORIA IX - SOMME NON ATTRIBUIBILI	RS	263	-135	128		82	44	-2	
	CP	48.687	-45.535	3.152	605	88	517	-2.547	
	CS	48.737	-44.888	3.849		170		-3.679	
<b>TOTALE TITOLO I</b>	RS	59.191	39	59.230		39.249	16.257	-3.724	
	CP	509.594	5.941	515.535	510.787	467.287	43.500	-4.748	
	CS	515.810	22.154	537.964		506.536		-31.428	

SEGUE TABELLA N.5. - ANALISI ECONOMICA DELLE SPESE FINALI  
(MILIARDI DI LIRE)

V O C I	CONSISTENZA AL 31-12-1990		VARIAZIONI (B)	ACCERTATI AL 1-1-1991		IMPEGNI (D)	PAGAMENTI (E)	RESIDUI AL 31-12-1991 (F)	ECONOMIE O MAGGIORI SPESE (G=E+F-C)
	PREVISIONI INIZIALI (A)			PREVISIONI DEFINITIVE (C=A+B)					
<b>TITOLO II - SPESE IN CONTO CAPITALE</b>									
CATEGORIA X - BENI ED OPERE IMMOBILIARI A CARICO DIRETTO DELLO STATO	RS	13.609		13.777					
	CP	2.510	168	4.104	4.102	4.392	8.656	-729	
	CS	8.124	2.383	10.507		583	3.519	-2	
						4.975		-5.532	
CATEGORIA XI - BENI MOBILI, MACCHINE ED ATTREZZATURE TECNICO-SCIENTIFICHE A CARICO DIRETTO DELLO STATO	RS	1.183	-34	1.149		439	681	-29	
	CP	467	111	578	578	195	383	-	
	CS	786	366	1.152		634		-518	
CATEGORIA XII - TRASFERIMENTI	RS	35.238	587	35.825		12.392	20.019	-3.414	
	CP	46.012	8.168	54.180	53.661	39.335	14.326	-519	
	CS	53.730	17.203	70.933		51.727		-19.206	
CATEGORIA XIII - PARTECIPAZIONI AZIONARIE E CONFERIMENTI	RS	1.014	-	1.014		804	208	-2	
	CP	1.157	724	1.881	1.872	1.414	458	-9	
	CS	1.353	1.097	2.450		2.218		-232	
CATEGORIA XIV - CONCESSIONE DI CREDITI ED ANTICIPAZIONI PER FINALITA' PRODUTTIVE	RS	4.007	-	4.007		273	2.913	-821	
	CP	1.844	430	2.274	2.271	1.781	490	-3	
	CS	2.004	560	2.564		2.054		-510	
CATEGORIA XV - CONCESSIONE DI CREDITI ED ANTICIPAZIONI PER FINALITA' NON PRODUTTIVE	RS	3.659	-1	3.658		2.302	127	-1.229	
	CP	2.495	1.700	4.195	4.195	2.383	1.812	-	
	CS	2.669	2.180	4.849		4.685		-164	
CATEGORIA XVI - SOMME NON ATTRIBUIBILI	RS	983	-759	224		-	224	-	
	CP	16.180	-11.439	4.741	2.500	2.500	-	-2.241	
	CS	16.641	-10.205	6.436		2.500		-3.936	
<b>TOTALE TITOLO II</b>	RS	59.693	-39	59.654		20.602	32.828	-6.224	
	CP	70.665	1.288	71.953	69.179	48.191	20.988	-2.774	
	CS	85.307	13.584	98.891		68.793		-30.098	
<b>IN COMPLESSO</b>	RS	118.884	-	118.884		59.851	49.085	-9.948	
	CP	580.259	7.229	587.488	579.966	515.478	64.488	-7.522	
	CS	601.117	35.738	636.855		575.329		-61.526	

## DISEGNO DI LEGGE

---

### Art. 1.

#### (Rendiconti)

1. Il rendiconto generale delle Amministrazioni dello Stato e i rendiconti delle Aziende autonome per l'esercizio 1991 sono approvati nelle risultanze di cui ai seguenti articoli.

### AMMINISTRAZIONI DELLO STATO

### Art. 2.

#### (Entrate)

1. Le entrate tributarie, extratributarie, per alienazione ed ammortamento di beni patrimoniali e riscossione di crediti, e per accensione di prestiti, accertate nell'esercizio finanziario 1991 per la competenza propria dell'esercizio, risultano stabilite in lire 684.058.007.119.619.

2. I residui attivi, determinati alla chiusura dell'esercizio 1990 in lire 69.463.581.427.147, risultano stabiliti - per effetto di maggiori e minori entrate verificatesi nel corso della gestione 1991 - in lire 74.748.153.637.825.

3. I residui attivi al 31 dicembre 1991 ammontano complessivamente a lire 90.692.667.848.474, così risultanti:

	Somme versate	Somme rimaste da versare	Somme rimaste da riscuotere	Totale
			(in lire)	
Accertamenti	638.723.248.593.464	25.388.221.398.195	19.946.537.127.960	684.058.007.119.619
Residui attivi dell'esercizio 1990 ..	29.390.244.315.506	10.023.955.186.104	35.333.954.136.215	74.748.153.637.825
		90.692.667.848.474		

### Art. 3.

#### (Spese)

1. Le spese correnti, in conto capitale e per rimborso di prestiti, impegnate nell'esercizio finanziario 1991 per la competenza propria dell'esercizio, risultano stabilite in lire 687.937.270.266.220.

2. I residui passivi, determinati alla chiusura dell'esercizio 1990 in lire 119.747.995.190.978, risultano stabiliti - per effetto di economie, perenzioni, prescrizioni e maggiori spese verificatesi nel corso della gestione 1991 - in lire 109.168.510.003.243.

3. I residui passivi al 31 dicembre 1991 ammontano complessivamente a lire 114.048.725.168.560, così risultanti:

	Somme pagate	Somme rimaste da pagare (in lire)	Totale
Impegni .....	623.072.146.984.182	64.865.123.282.038	687.937.270.266.220
Residui passivi dell'esercizio 1990 .....	59.984.908.116.721	49.183.601.886.522	109.168.510.003.243
		<u>114.048.725.168.560</u>	

#### Art. 4.

##### (Disavanzo della gestione di competenza)

1. Il disavanzo della gestione di competenza dell'esercizio finanziario 1991, di lire 3.879.263.146.601, risulta stabilito come segue:

Entrate tributarie .....	L. 374.657.874.868.618	
Entrate extratributarie .....	» 78.110.368.131.864	
Entrate provenienti dall'alienazione ed ammortamento di beni patrimoniali e dalla riscossione di crediti .....	» 4.226.929.327.405	
Accensione di prestiti .....	» 227.062.834.791.732	
<b>Totale Entrate ...</b>		<b>L. 684.058.007.119.619</b>
Spese correnti .....	L. 510.786.284.033.431	
Spese in conto capitale .....	» 69.179.787.122.523	
Rimborso di prestiti .....	» 107.971.199.110.266	
<b>Totale Spese ...</b>		<b>» 687.937.270.266.220</b>
<b>Disavanzo della gestione di competenza ...</b>		<b>L. 3.879.263.146.601</b>

#### Art. 5.

##### (Situazione finanziaria)

1. Il disavanzo finanziario del conto del Tesoro alla fine dell'esercizio 1991, di lire 576.003.359.848.170, risulta stabilito come segue:

Disavanzo della gestione di competenza .....	L. 3.879.263.146.601
Disavanzo finanziario del conto del Tesoro dell'esercizio 1990 .....	L. 587.988.154.099.982

Aumento nei residui attivi lasciati dall'esercizio 1990:

Accertati:

al 1° gennaio 1991 .....	L.	69.463.581.427.147	
al 31 dicembre 1991 ...	•	<u>74.748.153.637.825</u>	
	L.		5.284.572.210.678

Diminuzione nei residui passivi lasciati dall'esercizio 1990:

Accertati:

al 1° gennaio 1991 .....	L.	119.747.995.190.978	
al 31 dicembre 1991 ...	•	<u>109.168.510.003.243</u>	
	•		<u>10.579.485.187.735</u>
	L.		572.124.096.701.569
Disavanzo al 31 dicembre 1990 ...	L.		<u>576.003.359.848.170</u>
Disavanzo finanziario al 31 dicembre 1991 ...	L.		<u><u>576.003.359.848.170</u></u>

## DISPOSIZIONI SPECIALI

### Art. 6.

*(Prelevamenti dal Fondo di riserva per le spese impreviste)*

1. È approvato l'allegato di cui all'articolo 9, ultimo comma, della legge 5 agosto 1978, n. 468, concernente i prelevamenti dal Fondo di riserva per le spese impreviste per l'anno 1991.

### Art. 7.

*(Eccedenze)*

1. Sono approvate le eccedenze di impegni e di pagamenti risultate in sede di consuntivo rispettivamente sul conto della competenza, sul conto dei residui e sul conto della cassa, relative ai capitoli degli stati di previsione della spesa dei Ministeri sotto indicati per l'esercizio 1991, come risulta dal dettaglio che segue:

	Conto della competenza	Conto dei residui (in lire)	Conto della cassa
<b>MINISTERO DEL TESORO</b>			
Capitolo n. 4351 - Pensioni ordinarie ed altri assegni fissi e relativi oneri previdenziali (Spe- se obbligatorie) .....	1.111.961.646.956	-	1.049.779.271.761

	Conto della competenza	Conto dei residui (in lire)	Conto della cassa
Capitolo n. 4691 - Interessi sui certificati di credito del Tesoro, su altri titoli del debito pubblico e su prestiti internazionali (Spese obbligatorie) . . . .	423.169.540.840	-	-
Capitolo n. 5200 - Ritenute erariali sugli stipendi, retribuzioni e altri assegni fissi al personale, comprese quelle relative al conguaglio fiscale (Spese obbligatorie) . . . . .	-	-	5.504.124.000
Capitolo n. 9513 - Ammortamento del «prestito per l'edilizia scolastica» (Spese obbligatorie)	-	-	77.480.000

#### MINISTERO DELLE FINANZE

Capitolo n. 1015 - Stipendi, retribuzioni ed altri assegni fissi al personale al netto delle ritenute previdenziali, assistenziali ed erariali (Spese obbligatorie)	114.298.248.402	-	109.749.304.305
Capitolo n. 1016 - Contributi previdenziali ed assistenziali sugli stipendi, retribuzioni e altri assegni fissi al personale, compresi quelli a carico del personale stesso (Spese obbligatorie)	27.982.728.493	530.612.055	28.463.037.461
Capitolo n. 1018 - Ritenute erariali sugli stipendi, retribuzioni e altri assegni fissi al personale, comprese quelle relative al conguaglio fiscale (Spese obbligatorie) . . . . .	20.416.893.007	-	17.661.409.007
Capitolo n. 2704 - Aggio e complemento d'aggio ai gestori del lotto e competenze varie al personale delle ricevitorie . . . . .	-	387.128.455	294.295.385
Capitolo n. 2747 - Compensi ai raccoglitori del lotto anche			



	Conto della competenza	Conto dei residui (in lire)	Conto della cassa
relativi ad esercizi pregressi (Spese obbligatorie) .....	-	74.774.179.018	-
Capitolo n. 2811 - Vincite al lotto (Spese obbligatorie) .....	87.734.272.358	558.525.210.426	646.259.482.784
Capitolo n. 3408 - Stipendi, retribuzioni ed altri assegni fissi al personale al netto delle rite- nute previdenziali, assistenziali ed erariali (Spese obbligatorie) .	26.446.632.733	-	8.911.810.389
Capitolo n. 3410 - Ritenute erariali sugli stipendi, retribu- zioni e altri assegni fissi al personale, comprese quelle re- lative al conguaglio fiscale (Spe- se obbligatorie) .....	3.893.257.470	-	2.093.257.470
Capitolo n. 5591 - Spese per liti, arbitraggi, risarcimenti ed accessori; spese di giustizia pe- nale, altre spese processuali da anticiparsi dall'erario, indenni- tà a testimoni ed a periti per la rappresentanza dell'ammini- strazione, relativamente ai pro- cedimenti di natura extratribu- taria (Spese obbligatorie) .....	353.322.119	574.439.700	888.554.839
Capitolo n. 6445 - Spese per liti concernenti il contenzioso tributario, risarcimenti ed ac- cessori, spese di giustizia penale comprese quelle di trasporto e custodia di merci e di automezzi sequestrati o confiscati, altre spese processuali da anticiparsi dall'erario, indennità a testimo- ni ed a periti (Spese obbliga- torie) .....	-	638.820.857	-

#### MINISTERO DI GRAZIA E GIUSTIZIA

Capitolo n. 1494 - Stipendi ed  
altri assegni fissi al personale  
della magistratura giudiziaria, al

	Conto della competenza	Conto dei residui (in lire)	Conto della cassa
netto delle ritenute previdenziali, assistenziali ed erariali (Spese obbligatorie) .....	33.908.491.447	-	13.843.292.729
Capitolo n. 1496 - Ritenute erariali sugli stipendi ed altri assegni fissi al personale della magistratura giudiziaria, comprese quelle relative al conguaglio fiscale (Spese obbligatorie)	29.127.002.282	-	29.127.001.416
Capitolo n. 1499 - Ritenute erariali sugli stipendi, retribuzioni e altri assegni fissi al personale, comprese quelle relative al conguaglio fiscale (Spese obbligatorie) .....	13.113.790.556	-	12.469.011.556
Capitolo n. 1502 - Indennità integrativa per il raggiungimento del minimo garantito dallo Stato agli ufficiali ed aiutanti ufficiali e coadiutori giudiziari ed altri assegni al detto personale. Compensi incentivanti la produttività dovuti ai coadiutori degli uffici notificazioni, esecuzione e protesti addetti ai servizi interni (Spese obbligatorie) ....	35.140.719.165	51.978.200.440	82.781.117.845
Capitolo n. 1997 - Ritenute erariali sugli stipendi, retribuzioni e altri assegni fissi al personale, comprese quelle relative al conguaglio fiscale (Spese obbligatorie) .....	4.848.716.591	-	4.591.927.630
<b>MINISTERO DELLA PUBBLICA ISTRUZIONE</b>			
Capitolo n. 1015 - Ritenute erariali sugli stipendi, retribuzioni e altri assegni fissi al personale, comprese quelle relative al conguaglio fiscale (Spese obbligatorie) .....	73.454.828	-	73.454.828

	Conto della competenza	Conto dei residui (in lire)	Conto della cassa
Capitolo n. 1042 - Stipendi, retribuzioni ed altri assegni fissi al personale amministrativo, tecnico ed ausiliario delle scuole materne, elementari, secondarie ed artistiche e delle istituzioni educative e degli istituti e scuole speciali statali al netto delle ritenute previdenziali, assistenziali ed erariali (Spese obbligatorie) .....	-	87.780.685.887	-
Capitolo 1044 - Ritenute erariali sugli stipendi, retribuzioni ed altri assegni fissi al personale amministrativo, tecnico ed ausiliario delle scuole materne, elementari, secondarie ed artistiche e delle istituzioni educative e degli istituti e scuole speciali statali, ivi comprese quelle relative al conguaglio fiscale (Spese obbligatorie) .....	37.972.153.402	-	23.585.452.337
<b>MINISTERO DELL'INTERNO</b>			
Capitolo n. 1115 - Spese - comprese quelle di custodia delle cose sequestrate - connesse al sistema sanzionatorio delle norme che prevedono contravvenzioni punibili con l'ammenda (Spese obbligatorie) .....	-	581.575.379	-
Capitolo n. 2633 - Spese di accasermamento del personale della Polizia di Stato e manutenzione e adattamento di locali, aree ed impianti di proprietà privata per le esigenze della pubblica sicurezza .....	-	1.282.575.390	246.416.845
Capitolo n. 2997 - Ritenute erariali sugli stipendi, retribuzioni e altri assegni fissi al personale, comprese quelle re-			

	Conto della competenza	Conto dei residui (in lire)	Conto della cassa
lative al conguaglio fiscale (Spese obbligatorie) .....	5.219.322.869	-	-
<b>MINISTERO DEI LAVORI PUBBLICI</b>			
Capitolo n. 7255 - Contributi trentacinquennali a favore dei comuni, dei loro consorzi e degli enti autorizzati, ricadenti nei territori delle regioni a statuto speciale o aventi carattere interregionale per l'esecuzione di opere stradali .....	157.855.619	-	141.602.619
Capitolo n. 8003 - Contributi negli interessi sui mutui contratti per la costruzione di edifici scolastici .....	7.836.379	4.174	7.839.684
Capitolo n. 8224 - Contributi trentacinquennali ad enti vari ed a cooperative edilizie nelle annualità di ammortamento dei mutui contratti .....	35.988.429	-	11.111.324
Capitolo n. 8227 - Contributi negli interessi sui mutui contratti per l'edilizia economica e popolare .....	458.651.110	-	361.826.422
Capitolo n. 8231 - Contributi trentacinquennali per far fronte ad oneri dipendenti dalla revisione dei prezzi di opere di edilizia abitativa, già ammessa a contributo statale in base a leggi le cui disponibilità risultino esaurite .....	18.839.144	-	-
Capitolo n. 9158 - Contributi trentacinquennali a favore delle province e dei comuni delle zone devastate dalla catastrofe del Vajont per la costruzione delle opere pubbliche di interesse degli enti stessi .....	94.585.652	-	20.887.652

	Conto della competenza	Conto dei residui (in lire)	Conto della cassa
<b>MINISTERO DEI TRASPORTI</b>			
Capitolo n. 1652 - Sovvenzioni per l'esercizio di ferrovie, tramvie extraurbane, funivie ed ascensori in servizio pubblico ed autolinee non di competenza delle regioni .....	-	-	1.752.026.249
Capitolo n. 1999 - Stipendi, retribuzioni ed altri assegni fissi al personale, al netto delle ritenute previdenziali, assistenziali ed erariali (Spese obbligatorie)	3.400.083.519	-	1.785.695.228
Capitolo n. 2002 - Ritenute erariali sugli stipendi, retribuzioni e altri assegni fissi al personale, comprese quelle relative al conguaglio fiscale (Spese obbligatorie) .....	320.939.045	-	320.939.045
<b>MINISTERO DELL'AGRICOLTURA E DELLE FORESTE</b>			
Capitolo n. 1013 - Stipendi, retribuzioni ed altri assegni fissi al personale, al netto delle ritenute previdenziali, assistenziali ed erariali (Spese obbligatorie)	3.646.865.801	7.882.795	3.565.280.051
Capitolo n. 1016 - Ritenute erariali sugli stipendi, retribuzioni e altri assegni fissi al personale, comprese quelle relative al conguaglio fiscale (Spese obbligatorie) .....	2.992.200.534	-	2.992.200.534
Capitolo n. 7432 - Reiscrizione di residui passivi perenti relativi a: concorso negli interessi sui mutui per i miglioramenti agrari, fondiario-agrari e per trasformazioni fondiarie di pubblico interesse, concessi da Istituti di credito, Casse ed enti vari .....	8.908	-	-
Capitolo n. 7509 - Concorso negli interessi sui mutui conces-			

	Conto della competenza	Conto dei residui (in lire)	Conto della cassa
si a favore degli imprenditori agricoli e delle cooperative agricole di conduzione che abbiano riportato gravi danni alle strutture o alle produzioni nel quinquennio 1964-1969 per effetto di eccezionali avversità atmosferiche o di eccezionali calamità naturali, per la trasformazione di passività onerose derivanti da esposizioni debitorie per mutui o prestiti a breve o medio termine .....	-	-	2.494.960
Capitolo n. 7510 - Concorso negli interessi sui prestiti e mutui concessi per opere di miglioramento fondiario, per la formazione e l'arrotondamento della piccola proprietà contadina, in via straordinaria alle cooperative per la trasformazione di passività onerose, alle aziende agricole per il miglioramento e l'ammodernamento delle strutture aziendali nonché per la trasformazione di passività onerose connesse ai danni riportati, durante il quinquennio 1964-1969, a seguito di eccezionali avversità atmosferiche o calamità naturali .....	4.954.507.113	-	5.201.798.088
<b>MINISTERO PER I BENI CULTURALI E AMBIENTALI</b>			
Capitolo n. 1532 - Fitto di locali ed oneri accessori .....	71.433.320	-	-
<b>MINISTERO DELL'UNIVERSITÀ E DELLA RICERCA SCIENTIFICA E TECNOLOGICA</b>			
Capitolo n. 1401 - Stipendi, retribuzioni ed altri assegni fissi			

	Conto della competenza	Conto dei residui (in lire)	Conto della cassa
al personale non docente (Spese obbligatorie) .....	16.733.795.320	-	-
Capitolo n. 1402 - Stipendi, retribuzioni ed altri assegni fissi al personale docente di ruolo e non di ruolo compresi i professori incaricati (Spese obbligatorie) .....	22.800.123.289	-	-
Capitolo n. 1408 - Stipendi ed altri assegni fissi ai ricercatori universitari (Spese obbligatorie)	5.061.337.145	-	-
<b>AMMINISTRAZIONE DEI MONOPOLI DI STATO</b>			
Capitolo n. 173 - Spese per il condizionamento, il concentramento e la custodia dei reperti sequestrati per violazione alle leggi sul monopolio e per notifica degli atti esecutivi e per il recupero delle penalità, dei diritti evasi e spese di giustizia ..	72.543.365	-	67.310.980
<b>AMMINISTRAZIONE DEL FONDO EDIFICI DI CULTO</b>			
Capitolo n. 131 - Pensioni ordinarie ed altri assegni fissi (Spese obbligatorie) .....	-	-	72.654
<b>AZIENDA NAZIONALE AUTONOMA DELLE STRADE</b>			
Capitolo n. 101 - Stipendi, retribuzioni ed altri assegni fissi al personale al netto delle ritenute previdenziali, assistenziali ed erariali .....	3.531.508.393	-	-

	Conto della competenza	Conto dei residui (in lire)	Conto della cassa
<b>AMMINISTRAZIONE DELLE POSTE E DELLE TELECOMUNICAZIONI</b>			
Capitolo n. 248 - Contributo a favore di enti ed istituti che svolgono attività scientifica o sperimentale nel campo delle poste e delle telecomunicazioni	-	-	27.000.000
Capitolo n. 341 - Rimborso al Provveditorato Generale dello Stato delle spese per la fabbricazione delle carte-valori postali e per l'acquisto dei relativi bozzetti .....	-	-	12.979.746.274
Capitolo n. 398 - Rimborso al Provveditorato Generale dello Stato delle spese per la fabbricazione dei moduli vari, registri, carte e stampati ordinari relativi al servizio dei vaglia, dei conti correnti postali e dei risparmi .	-	-	85.333.996
<b>AZIENDA DI STATO PER I SERVIZI TELEFONICI</b>			
Capitolo n. 305 - Spese e anticipazioni per la realizzazione, l'esercizio e manutenzione di impianti di telecomunicazioni eseguiti dall'azienda per conto di amministrazioni statali, enti diversi e privati .....	-	-	287.932.326
<b>GESTIONE DELL'EX AZIENDA DI STATO PER LE FORESTE DEMANIALI</b>			
Capitolo n. 182 - Spese relative all'amministrazione a cura della gestione dei patrimoni silvo-pastorali dei comuni ed altri enti e rimborso ai medesimi del reddito netto derivante dalle singole gestioni .....	338.913.250	-	-



## Art. 8.

*(Conservazione fondi)*

1. Le somme assegnate nell'esercizio finanziario 1991 alle Amministrazioni della Difesa e dell'Interno per il finanziamento dei progetti in materia di droga, previsti dall'articolo 127 del Testo Unico approvato con il decreto del Presidente della Repubblica 9 ottobre 1990, n. 309, non utilizzate alla chiusura di tale esercizio, sono conservate nel conto dei residui per essere utilizzate nel 1992.

**AZIENDE SPECIALI ED AUTONOME  
GESTIONE DELL'EX AZIENDA DI STATO PER LE FORESTE DEMANIALI**

## Art. 9.

*(Entrate)*

1. Le entrate correnti ed in conto capitale del bilancio della gestione dell'ex Azienda di Stato per le foreste demaniali, accertate nell'esercizio finanziario 1991 per la competenza propria dell'esercizio, risultano stabilite dal conto consuntivo della gestione stessa, allegato al conto consuntivo del Ministero dell'agricoltura e delle foreste, in lire 53.452.961.133.

2. I residui attivi, determinati alla chiusura dell'esercizio 1990 in lire 8.331.508.863, risultano stabiliti - per effetto di maggiori o minori entrate - in lire 8.320.331.167.

3. I residui attivi al 31 dicembre 1991 ammontano complessivamente a lire 13.291.411.736, così risultanti:

	Somme versate	Somme rimaste da versare	Somme rimaste da riscuotere	Totale
			(in lire)	
Accertamenti	44.838.492.401	2.952.064.689	5.662.404.043	53.452.961.133
Residui attivi dell'eser- cizio 1990 ..	3.643.388.163	25.000.000	4.651.943.004	8.320.331.167
		13.291.411.736		
		13.291.411.736		

## Art. 10.

*(Spese)*

1. Le spese correnti ed in conto capitale del bilancio della gestione predetta, impegnate nell'esercizio finanziario 1991 per la competenza propria dell'esercizio, risultano stabilite in lire 51.981.820.890.

2. I residui passivi determinati alla chiusura dell'esercizio 1990 in lire 25.822.300.338 risultano stabiliti - per effetto di economie, perenzioni e prescrizioni verificatesi nel corso della gestione 1991 - in lire 25.727.231.898.

3. I residui passivi al 31 dicembre 1991 ammontano complessivamente a lire 30.532.951.625, così risultanti:

	Somme pagate	Somme rimaste da pagare (in lire)	Totale
Impegni .....	24.654.185.375	27.327.635.515	51.981.820.890
Residui passivi dell'esercizio 1990 .....	22.521.915.788	3.205.316.110	25.727.231.898
		<u>30.532.951.625</u>	

Art. 11.

(Situazione finanziaria)

1. La situazione finanziaria della gestione dell'ex Azienda di Stato per le foreste demaniali alla fine dell'esercizio 1991 risulta come appresso:

Entrate dell'esercizio 1991 .....	L.	53.452.961.133	
Spese dell'esercizio 1991 .....	»	<u>51.981.820.890</u>	
Saldo attivo della gestione di competenza .....	L.		1.471.140.243
Saldo attivo dell'esercizio 1990 .....	»	27.291.911.794	
Diminuzione nei residui attivi lasciati dall'esercizio 1990:			
Accertati:			
al 1° gennaio 1991 .....	L.	8.331.508.863	
al 31 dicembre 1991 ...	»	<u>8.320.331.167</u>	
	»		11.177.696
Diminuzione nei residui passivi lasciati dall'esercizio 1990:			
Accertati:			
al 1° gennaio 1991 .....	L.	25.822.300.338	
al 31 dicembre 1991 ...	»	<u>25.727.231.898</u>	
	»		<u>95.068.440</u>
Saldo attivo effettivo dell'esercizio 1990 .....	»		<u>27.375.802.538</u>
Saldo attivo al 31 dicembre 1991 ...	L.		<u><u>28.846.942.781</u></u>

**ISTITUTO AGRONOMICO PER L'OLTREMARE**

Art. 12.

(Entrate)

1. Le entrate correnti del bilancio dell'Istituto agronomico per l'Oltremare, accertate nell'esercizio finanziario 1991 per la competenza propria dell'esercizio, risultano stabilite dal conto consuntivo dell'Istituto stesso, allegato al conto consuntivo del Ministero degli affari esteri, in lire 11.082.970.150.

2. I residui attivi dell'esercizio 1990 risultano stabiliti in lire 9.184.000.

3. I residui attivi al 31 dicembre 1991 ammontano complessivamente a lire 19.184.000 così risultanti:

	Somme versate	Somme rimaste da riscuotere (in lire)	Totale
Accertamenti .....	11.065.938.150	17.032.000	11.082.970.150
Residui attivi dell'esercizio 1990 .....	7.032.000	2.152.000	9.184.000
		19.184.000	

Art. 13.

(Spese)

1. Le spese correnti ed in conto capitale del bilancio dell'Istituto predetto, impegnate nell'esercizio finanziario 1991 per la competenza propria dell'esercizio, risultano stabilite in lire 11.082.970.150.

2. I residui passivi dell'esercizio 1990 risultano stabiliti in lire 11.740.179.785.

3. I residui passivi al 31 dicembre 1991 ammontano complessivamente a lire 8.330.486.264, così risultanti:

	Somme pagate	Somme rimaste da pagare (in lire)	Totale
Impegni .....	7.600.277.492	3.482.692.658	11.082.970.150
Residui passivi dell'esercizio 1990 .....	6.892.386.179	4.847.793.606	11.740.179.785
		8.330.486.264	

**AMMINISTRAZIONE AUTONOMA DEI MONOPOLI DI STATO**

**Art. 14.**

**(Entrate)**

1. Le entrate correnti, in conto capitale e per accensione di prestiti del bilancio dell'Amministrazione autonoma dei monopoli di Stato, comprese quelle delle gestioni speciali ed autonome, accertate nell'esercizio finanziario 1991 per la competenza propria dell'esercizio, risultano stabilite dal conto consuntivo dell'Amministrazione stessa, allegato al conto consuntivo del Ministero delle finanze, in lire 3.218.611.091.498.

2. I residui attivi determinati alla chiusura dell'esercizio 1990 in lire 776.255.260.075 risultano stabiliti - per effetto di maggiori e minori entrate - in lire 776.065.216.181.

3. I residui attivi al 31 dicembre 1991 ammontano complessivamente a lire 655.430.025.040, così risultanti:

	Somme versate	Somme rimaste da versare	Somme rimaste da riscuotere	Totale
		(in lire)		
Accertamenti	2.618.254.239.794	502.269.415.387	98.087.436.317	3.218.611.091.498
Residui attivi dell'esercizio 1990 ..	720.992.042.845	3.734.995	55.069.438.341	776.065.216.181
		<u>655.430.025.040</u>		

**Art. 15.**

**(Spese)**

1. Le spese correnti ed in conto capitale e per rimborso di prestiti del bilancio dell'Amministrazione predetta, comprese quelle delle gestioni speciali ed autonome, impegnate nell'esercizio 1991 per la competenza propria dell'esercizio, risultano stabilite in lire 3.218.611.091.498.

2. I residui passivi determinati alla chiusura dell'esercizio 1990 in lire 1.689.417.418.553 risultano stabiliti - per effetto di economie verificatesi nel corso della gestione 1991 - in lire 1.689.227.374.659.

3. I residui passivi al 31 dicembre 1991 ammontano complessivamente a lire 1.875.405.259.282 così risultanti:

	Somme pagate	Somme rimaste da pagare	Totale
		(in lire)	
Impegni .....	2.025.666.183.291	1.192.944.908.207	3.218.611.091.498
Residui passivi dell'esercizio 1990 .....	1.006.767.023.584	682.460.351.075	1.689.227.374.659
		<u>1.875.405.259.282</u>	

## Art. 16.

*(Riassunto generale)*

1. Il riassunto generale dei risultati delle entrate e delle spese dell'Amministrazione autonoma dei monopoli di Stato, di competenza dell'esercizio 1991, risulta così stabilito:

Entrate (escluse le gestioni speciali) .....	L.	3.081.991.002.759
Entrate delle gestioni speciali .....	»	136.620.088.739
	L.	<u>3.218.611.091.498</u>
Spese (escluse le gestioni speciali) .....	L.	3.081.991.002.759
Spese delle gestioni speciali .....	»	136.620.088.739
	L.	<u>3.218.611.091.498</u>

## Art. 17.

*(Situazione finanziaria)*

1. La situazione finanziaria dell'Amministrazione autonoma dei monopoli di Stato, alla fine dell'esercizio 1991, risulta come appresso:

Entrate dell'esercizio 1991 .....	L.	3.218.611.091.498
Spese dell'esercizio 1991 .....	»	<u>3.218.611.091.498</u>
Saldo della gestione di competenza .....	L.	-
Diminuzione nei residui attivi lasciati dall'esercizio 1990:		
al 1° gennaio 1991 .....	L.	776.255.260.075
al 31 dicembre 1991 ...	»	<u>776.065.216.181</u>
	L.	190.043.894
Diminuzione dei residui passivi lasciati dall'esercizio 1990:		
al 1° gennaio 1991 .....	L.	1.689.417.418.553
al 31 dicembre 1991 ...	»	<u>1.689.227.374.659</u>
	L.	<u>190.043.894</u>
Saldo al 31 dicembre 1991 .....	L.	<u>-</u>

## ARCHIVI NOTARILI

## Art. 18.

(Avanzo)

1. L'avanzo della gestione del bilancio degli Archivi notarili, per l'esercizio finanziario 1991, risulta stabilito come segue:

Entrate .....	L.	247.166.892.562
Spese .....	»	207.536.896.347
	Avanzo ... L.	<u>39.629.996.215</u>

## FONDO EDIFICI DI CULTO

## Art. 19.

(Entrate)

1. Le entrate correnti e in conto capitale del bilancio del Fondo edifici di culto, accertate nell'esercizio finanziario 1991 per la competenza propria dell'esercizio, risultano stabilite dal conto consuntivo dell'Amministrazione stessa, allegato al conto consuntivo del Ministero dell'interno, in lire 7.017.857.849.

2. I residui attivi determinati alla chiusura dell'esercizio 1990 in lire 85.374.001 risultano stabiliti - per effetto di maggiori e minori entrate - in lire 553.925.927.

3. I residui attivi al 31 dicembre 1991 ammontano complessivamente a lire 328.993.100, così risultanti:

	Somme versate	Somme rimaste da riscuotere (in lire)	Totale
Accertamenti .....	6.802.107.148	215.750.701	7.017.857.849
Residui attivi dell'esercizio 1990 .....	440.683.528	113.242.399	553.925.927
		<u>328.993.100</u>	

## Art. 20.

(Spese)

1. Le spese correnti ed in conto capitale del bilancio dell'Amministrazione predetta, impegnate nell'esercizio 1991 per la competenza propria dell'esercizio, risultano stabilite in lire 14.002.383.563.

2. I residui passivi determinati alla chiusura dell'esercizio 1990 in lire 4.185.969.646 risultano stabiliti - per effetto di economie verificatesi nel corso della gestione 1991 - in lire 4.082.279.055.

3. I residui passivi al 31 dicembre 1991 ammontano complessivamente a lire 10.158.638.885, così risultanti:

	Somme pagate	Somme rimaste da pagare (in lire)	Totale
Impegni .....	4.592.636.893	9.409.746.670	14.002.383.563
Residui passivi dell'esercizio 1990 .....	3.333.386.840	748.892.215	4.082.279.055
		<u>10.158.638.885</u>	

#### Art. 21.

##### (Situazione finanziaria)

1. La situazione finanziaria dell'Amministrazione del Fondo edifici di culto, alla fine dell'esercizio 1991, risulta come appresso:

Entrate dell'esercizio 1991 .....	L.	7.017.857.849	
Spese dell'esercizio 1991 .....	»	<u>14.002.383.563</u>	
Saldo passivo della gestione di competenza .....	L.		6.984.525.714
Aumento dei residui attivi lasciati dall'esercizio 1990:			
Accertati:			
al 1° gennaio 1991 .....	L.	85.374.001	
al 31 dicembre 1991 ...	»	<u>553.925.927</u>	
	L.		468.551.926
Diminuzione nei residui passivi lasciati dall'esercizio 1990:			
Accertati:			
al 1° gennaio 1991 .....	L.	4.185.969.646	
al 31 dicembre 1991 ...	»	<u>4.082.279.055</u>	
	»		<u>103.690.591</u>
Saldo attivo dell'esercizio 1990 .....	L.		<u>572.242.517</u>
Saldo passivo al 31 dicembre 1991 ...	L.		<u><u>6.412.283.197</u></u>

AZIENDA NAZIONALE AUTONOMA DELLE STRADE

Art. 22.

(Entrate)

1. Le entrate correnti, in conto capitale e per accensione di prestiti del bilancio dell'Azienda nazionale autonoma delle strade, accertate nell'esercizio finanziario 1991 per la competenza propria dell'esercizio, risultano stabilite dal conto consuntivo dell'Azienda stessa, allegato al conto consuntivo del Ministero dei lavori pubblici, in lire 7.491.768.564.987.

2. I residui attivi determinati alla chiusura dell'esercizio 1990 in lire 809.434.847.985 risultano stabiliti - per effetto di maggiori e minori entrate - in lire 805.584.698.792.

3. I residui attivi al 31 dicembre 1991 ammontano complessivamente a lire 397.415.477.063, così risultanti:

	Somme versate	Somme rimaste da riscuotere (in lire)	Totale
Accertamenti .....	7.097.181.070.087	394.587.494.900	7.491.768.564.987
Residui attivi dell'esercizio 1990 .....	802.756.716.629	2.827.982.163	805.584.698.792
		397.415.477.063	
		397.415.477.063	

Art. 23.

(Spese)

1. Le spese correnti, in conto capitale e per rimborso di prestiti del bilancio dell'Azienda predetta, impegnate nell'esercizio finanziario 1991 per la competenza propria dell'esercizio, risultano stabilite in lire 7.492.209.317.708.

2. I residui passivi determinati alla chiusura dell'esercizio 1990 in lire 11.427.541.660.433 risultano stabiliti - per effetto di economie verificatesi nel corso della gestione 1991 - in lire 11.423.250.758.519.

3. I residui passivi al 31 dicembre 1991 ammontano complessivamente a lire 11.244.537.453.134, così risultanti:

	Somme pagate	Somme rimaste da pagare (in lire)	Totale
Impegni .....	3.589.918.386.428	3.902.290.931.280	7.492.209.317.708
Residui passivi dell'esercizio 1990 .....	4.081.004.236.665	7.342.246.521.854	11.423.250.758.519
		11.244.537.453.134	
		11.244.537.453.134	



## Art. 24.

*(Situazione finanziaria)*

1. La situazione finanziaria dell'Azienda nazionale autonoma delle strade, alla fine dell'esercizio 1991, risulta come appresso:

Entrate dell'esercizio 1991 .....	L.	7.491.768.564.987	
Spese dell'esercizio 1991 .....	»	<u>7.492.209.317.708</u>	
Saldo passivo della gestione di competenza .....	L.		440.752.721
Diminuzione dei residui attivi lasciati dall'esercizio 1990:			
Accertati:			
al 1° gennaio 1991 .....	L.	809.434.847.985	
al 31 dicembre 1991 ...	»	<u>805.584.698.792</u>	
	L.		3.850.149.193
Diminuzione nei residui passivi lasciati dall'esercizio 1990:			
Accertati:			
al 1° gennaio 1991 .....	L.	11.427.541.660.433	
al 31 dicembre 1991 ...	»	<u>11.423.250.758.519</u>	
	»		<u>4.290.901.914</u>
Saldo attivo dell'esercizio 1990 .....	»		440.752.721
	L.		<u><u>-</u></u>

## AMMINISTRAZIONE DELLE POSTE E DELLE TELECOMUNICAZIONI

## Art. 25.

*(Entrate)*

1. Le entrate correnti, in conto capitale e per accensione di prestiti del bilancio dell'Amministrazione delle poste e delle telecomunicazioni, accertate nell'esercizio finanziario 1991 per la competenza propria dell'esercizio, risultano stabilite dal conto consuntivo dell'Amministrazione stessa, allegato al conto consuntivo del Ministero delle poste e delle telecomunicazioni, in lire 15.454.191.246.121.

2. I residui attivi alla chiusura dell'esercizio 1990 risultano determinati in lire 10.896.366.084.745.

3. I residui attivi al 31 dicembre 1991 ammontano complessivamente a lire 11.775.555.084.152, così risultanti:

	Somme versate	Somme rimaste da riscuotere (in lire)	Totale
Accertamenti .....	7.755.311.826.314	7.698.879.419.807	15.454.191.246.121
Residui attivi dell'esercizio 1990 .....	6.819.690.420.400	4.076.675.664.345	10.896.366.084.745
		<u>11.775.555.084.152</u>	

Art. 26.

(Spese)

1. Le spese correnti, in conto capitale e per rimborso di prestiti del bilancio dell'Amministrazione predetta, impegnate nell'esercizio finanziario 1991 per la competenza propria dell'esercizio, risultano stabilite in lire 15.454.191.246.121.

2. I residui passivi alla chiusura dell'esercizio 1990 risultano determinati in lire 6.023.862.228.292.

3. I residui passivi al 31 dicembre 1991 ammontano complessivamente a lire 6.287.592.059.889, così risultanti:

	Somme pagate	Somme rimaste da pagare (in lire)	Totale
Impegni .....	12.240.370.984.965	3.213.820.261.156	15.454.191.246.121
Residui passivi dell'esercizio 1990 .....	2.950.090.429.559	3.073.771.798.733	6.023.862.228.292
		<u>6.287.592.059.889</u>	

AMMINISTRAZIONE DELLE POSTE E DELLE TELECOMUNICAZIONI

Art. 27.

(Copertura)

1. Per la copertura del maggior disavanzo di gestione dell'esercizio finanziario 1991 accertato per l'Amministrazione delle poste e delle telecomunicazioni rispetto a quello stabilito in lire 1.809.565.367.000 dall'articolo 3 - comma 2 - della legge 29 dicembre 1990, n. 406 (legge di bilancio 1991), la Cassa depositi e prestiti è autorizzata a concedere alla Amministrazione predetta sui fondi dei conti correnti postali, di cui all'articolo I del

decreto legislativo luogotenenziale 22 novembre 1945, n. 822, anticipazioni per complessive lire 1.265.923.793.874, estinguibili in 20 anni al saggio del 4,05 per cento annuo.

2. Detta somma viene iscritta in uno specifico capitolo di entrata del bilancio dell'Amministrazione delle poste e delle telecomunicazioni.

3. Gli interessi di preammortamento maturati saranno capitalizzati al saggio di concessione delle anticipazioni.

4. L'ammortamento delle anticipazioni, aumentato degli interessi capitalizzati, avrà inizio il 1° gennaio dell'anno successivo a quello della concessione.

5. L'onere relativo farà carico al bilancio dell'Amministrazione delle poste e delle telecomunicazioni.

## AZIENDA DI STATO PER I SERVIZI TELEFONICI

### Art. 28.

#### (Entrate)

1. Le entrate correnti, in conto capitale e per accensione di prestiti del bilancio dell'Azienda di Stato per i servizi telefonici, accertate nell'esercizio finanziario 1991 per la competenza propria dell'esercizio, risultano stabilite dal conto consuntivo dell'Azienda stessa, allegato al conto consuntivo del Ministero delle poste e delle telecomunicazioni, in lire 5.420.753.076.079.

2. I residui attivi dell'esercizio 1990 risultano stabiliti in lire 929.940.230.165.

3. I residui attivi al 31 dicembre 1991 ammontano complessivamente a lire 867.463.245.489, così risultanti:

	Somme versate	Somme rimaste da versare	Somme rimaste da riscuotere	Totale
		(in lire)		
Accertamenti	4.553.720.555.534	127.461.250	866.905.059.295	5.420.753.076.079
Residui attivi dell'esercizio 1990 ..	929.509.505.221	-	430.724.944	929.940.230.165
		<u>867.463.245.489</u>		

### Art. 29.

#### (Spese)

1. Le spese correnti, in conto capitale e per rimborso di prestiti del bilancio dell'Azienda predetta, impegnate nell'esercizio finanziario 1991 per la competenza propria dell'esercizio, risultano stabilite in lire 5.420.753.076.079.

2. I residui passivi alla chiusura dell'esercizio 1990 risultano stabiliti in lire 3.356.461.359.913.

3. I residui passivi al 31 dicembre 1991 ammontano complessivamente a lire 3.883.630.260.916, così risultanti:

	Somme pagate	Somme rimaste da pagare (in lire)	Totale
Impegni .....	3.417.508.206.800	2.003.244.869.279	5.420.753.076.079
Residui passivi dell'esercizio 1990 .....	1.476.075.968.276	1.880.385.391.637	3.356.461.359.913
		<u>3.883.630.260.916</u>	

## ALLEGATO N. 1

**PRELEVAMENTI DAL FONDO DI RISERVA PER LE SPESE  
IMPREVISTE EFFETTUATI NELL'ANNO 1991**

(articolo 9, ultimo comma, della legge 5 agosto 1978, n. 468)

1. La legge 29 dicembre 1990, n. 406, di approvazione del bilancio di previsione dello Stato per l'anno finanziario 1991 e del bilancio pluriennale per il triennio 1991-1993, prevedeva, nello stato di previsione del Ministero del tesoro, al capitolo n. 6855 - Fondo di riserva per le spese impreviste - lo stanziamento di lire 50.000.000.000.

La legge 18 novembre 1991, n. 366, contenente disposizioni per l'assestamento del bilancio dello Stato e dei bilanci delle aziende autonome, stabiliva a favore dello stesso capitolo un ulteriore stanziamento di lire 10.000.000.000.

Nel corso dell'anno finanziario 1991 sono stati disposti, a carico del suddetto fondo, prelevamenti - effettuati tanto in termini di competenza quanto in termini di cassa - con i seguenti decreti del Ministro del tesoro:

1) Decreto del Ministro del tesoro, n. 106309 dell'11 marzo 1991, registrato alla Corte dei conti il 20 marzo 1991, reg. n. 10, foglio n. 246 .	L.	2.086.315.000
2) Decreto del Ministro del tesoro, n. 126305 del 17 aprile 1991, registrato alla Corte dei conti il 30 aprile 1991, reg. n. 14, foglio n. 336 .....	»	2.338.581.000
3) Decreto del Ministro del tesoro, n. 118526 del 6 maggio 1991, registrato alla Corte dei conti il 17 maggio 1991, reg. n. 16, foglio n. 339 .....	»	10.396.000.000
4) Decreto del Ministro del tesoro, n. 148162 del 10 luglio 1991, registrato alla Corte dei conti il 25 luglio 1991, reg. n. 25, foglio n. 356 .....	»	13.260.724.000
5) Decreto del Ministro del tesoro, n. 159561 del 5 agosto 1991, registrato alla Corte dei conti il 13 agosto 1991, reg. n. 28, foglio n. 124 .....	»	5.970.804.000
6) Decreto del Ministro del tesoro, n. 154458 del 4 settembre 1991, registrato alla Corte dei conti il 12 settembre 1991, reg. n. 30, foglio n. 175 .	»	4.380.000.000
7) Decreto del Ministro del tesoro, n. 168497 del 24 settembre 1991, registrato alla Corte dei conti il 9 ottobre 1991, reg. n. 33, foglio n. 15 .	»	7.320.000.000
8) Decreto del Ministro del tesoro, n. 155447 del 17 ottobre 1991, registrato alla Corte dei conti il 2 novembre 1991, reg. n. 36, foglio n. 71 ...	»	2.746.760.000
9) Decreto del Ministro del tesoro, n. 183848 del 16 novembre 1991, registrato alla Corte dei conti il 29 novembre 1991, reg. n. 39, foglio n. 332 .....	»	1.484.000.000

10) Decreto del Ministro del tesoro, n. 189485 del 5 dicembre 1991, registrato alla Corte dei conti il 14 dicembre 1991, reg. n. 41, foglio n. 258 . . . .	»	9.457.316.000
11) Decreto del Ministro del tesoro, n. 194644 del 12 dicembre 1991, registrato alla Corte dei conti il 19 dicembre 1991, reg. n. 41, foglio n. 368 . . . . .	»	211.000.000
12) Decreto del Ministro del tesoro, n. 200007 del 31 dicembre 1991, registrato alla Corte dei conti il 6 febbraio 1992, reg. n. 6, foglio n. 98 .	»	<u>25.000.000</u>

I Prelevamento (decreto del Presidente della Repubblica 11 marzo 1991).

PRESIDENZA DEL CONSIGLIO DEI MINISTRI - Capitolo 1140 - Fitto di locali, eccetera (lire 500.000.000). Maggiori spese per l'adeguamento dei canoni per fitti passivi.

MINISTERO DEL BILANCIO E DELLA PROGRAMMAZIONE ECONOMICA - Capitolo 1020 - Indennità, eccetera (lire 106.000.000). Maggiori spese per indennità e rimborso spese di trasporto per missioni all'estero. Capitolo 1155 - Fitto di locali, eccetera (lire 206.000.000). Maggiori occorrenze per l'adeguamento dei canoni passivi.

MINISTERO DELL'INTERNO - Capitolo 4299 - Interventi di prima assistenza, eccetera (lire 1.000.000.000). Maggiori imprescindibili esigenze per l'assistenza a favore dei profughi e dei rimpatriati in conseguenza di eventi eccezionali.

MINISTERO DEI BENI CULTURALI E AMBIANTALI - Capitolo 1532 - Fitto di locali, eccetera (lire 100.000.000). Somma necessaria per far fronte alle maggiori spese per fitti.

Le altre assegnazioni, per complessive lire 174.315.000 si sono rese necessarie per far fronte alle maggiori spese da rimborsare per i viaggi dei ministri e dei sottosegretari (lire 30.000.000), per le missioni all'interno e all'estero del personale dei ministeri (lire 74.315.000) e per le spese per l'organizzazione di convegni e mostre (lire 70.000.000). Le integrazioni hanno interessato la Presidenza del Consiglio dei ministri (lire 54.315.000), il Ministero del tesoro (lire 50.000.000) e il Ministero del bilancio e della programmazione economica (lire 70.000.000).

II Prelevamento (decreto del Ministro del tesoro 17 aprile 1991).

PRESIDENZA DEL CONSIGLIO DEI MINISTRI - Capitolo 5708 - Indennità, eccetera (lire 1.000.000.000). Maggiori spese per indennità di missioni nel territorio nazionale.

MINISTERO DELL'INTERNO - Capitolo 2506 - Indennità, eccetera (lire 700.000.000). Maggiori occorrenze per rimborsi spese di missioni all'estero.

Le rimanenti assegnazioni, per complessive lire 638.581.000, si sono rese necessarie per far fronte alle maggiori spese per missioni nel territorio nazionale e all'estero (lire 460.000.000), per le esequie di Stato (lire 16.566.000), per congressi e riunioni di comitati e gruppi di lavoro internazionali a cui partecipa l'Italia (lire 71.500.000), per le spese di rappresentanza (lire 10.000.000) e per il pagamento di canoni e fitti di locali (lire 70.515.000). Le integrazioni hanno riguardato la Presidenza del Consiglio dei ministri (lire 121.566.000) e i Ministeri del tesoro (lire 50.000.000), delle finanze (lire 145.000.000), dell'interno (lire 200.000.000), dei lavori pubblici (lire 10.000.000), dell'industria, del commercio e dell'artigianato (lire 20.000.000), delle partecipazioni statali (lire 70.515.000) e della sanità (lire 21.500.000).

III Prelevamento (decreto del Ministro del tesoro 6 maggio 1991).

MINISTERO DEL TESORO - Capitoli 4301, 4302, 4984, 4986, 5204 e 5816 - (lire 2.584.000.000). Indennità, eccetera. Maggiori occorrenze per far fronte alle aumentate esigenze per viaggi e missioni nel territorio nazionale e all'estero.

MINISTERO DELL'INTERNO - Capitolo 1571 - Erogazioni straordinarie, eccetera (lire 1.800.000.000). Somma necessaria a far fronte alle maggiori erogazioni a favore dei comuni e delle province per eventi eccezionali e per provvidenze contingenti di immediato intervento. Capitolo 3135 - Spese di accasermamento, eccetera (lire 6.000.000.000). Maggiori spese per adeguare i locali dei comandi provinciali dei vigili del fuoco.

Le rimanenti integrazioni, per complessive lire 12.000.000, si sono rese necessarie per far fronte alle maggiori ed imprescindibili occorrenze dovute a missioni nel territorio nazionale e all'estero e hanno riguardato la Presidenza del Consiglio dei Ministri.

IV Prelevamento (decreto del Ministro del tesoro 10 luglio 1991).

PRESIDENZA DEL CONSIGLIO DEI MINISTRI - Capitolo 1140 - Fitto di locali, eccetera (lire 2.200.000.000). Somma occorrente per far fronte alle maggiori e imprescindibili spese di canoni di locazioni e oneri accessori.

MINISTERO DEL TESORO - Capitolo 5265 - Fitto di locali, eccetera (lire 1.000.000.000). Maggiori oneri per fitti passivi e oneri accessori. Capitolo 5869 - Manutenzione, eccetera (lire 500.000.000). Maggiori spese per riparazione e adattamento locali e relativi impianti.

**MINISTERO DELLA DIFESA - Capitolo 4584 - Spese riservate, eccetera (lire 800.000.000).** Somme occorrenti per le maggiori esigenze per spese riservate e confidenziali dell'arma dei carabinieri.

**MINISTERO DELL'AGRICOLTURA E DELLE FORESTE - Capitolo 1115 - Fitto di locali, eccetera (lire 1.700.000.000).** Maggiori oneri per fitto locali e oneri accessori.

**MINISTERO DELLA MARINA MERCANTILE - Capitolo 1099 - Manutenzione, eccetera (lire 3.000.000.000).** Somma occorrente per far fronte alle aumentate esigenze per spese di manutenzione, riparazione e adattamento di locali e dei relativi impianti. **Capitolo 2061 - Fitto di locali, eccetera (lire 450.000.000).** Maggiori spese per fitto di locali e oneri accessori.

**MINISTERO DELLA SANITÀ - Capitolo 1020 - Indennità, eccetera (lire 500.000.000).** Maggiori oneri per indennità di trasporto e viaggi nel territorio nazionale.

Le rimanenti assegnazioni, per complessive lire 3.110.724.000 si sono rese necessarie per far fronte a imprescindibili occorrenze per missioni nel territorio nazionale e all'estero (lire 2.322.362.000), per esequie di Stato (lire 153.362.000), per fitto locali (lire 165.000.000), per manutenzione locali (lire 70.000.000), per spese di rappresentanza (lire 400.000.000). Le integrazioni hanno riguardato la Presidenza del Consiglio dei ministri (lire 813.724.000), e i Ministeri del tesoro (lire 800.000.000), delle finanze (lire 130.000.000), di grazia e giustizia (lire 90.000.000), degli affari esteri (lire 400.000.000), della pubblica istruzione (lire 200.000.000), dell'interno (lire 400.000.000), del commercio con l'estero (lire 132.000.000), delle partecipazioni statali (lire 40.000.000), della sanità (lire 65.000.000) e del turismo e dello spettacolo (lire 40.000.000).

V Prelevamento (decreto del Ministro del tesoro 5 agosto 1991).

**MINISTERO DEL TESORO - Capitolo 5816 - Indennità, eccetera (lire 1.000.000.000).** Somma occorrente per le maggiori spese per indennità di missioni nel territorio nazionale.

**MINISTERO DELLE FINANZE - Capitolo 1023 - Indennità, eccetera (lire 1.307.000.000).** Maggiori oneri per indennità di trasferimento del personale.

**MINISTERO DEGLI AFFARI ESTERI - Capitolo 1142 - Visite ufficiali, eccetera (lire 800.000.000).** Somma necessaria per far fronte alle aumentate necessità per visite ufficiali e di Stato all'estero del Presidente della Repubblica.

**MINISTERO DELLA DIFESA - Capitolo 4584 - Spese riservate, eccetera (lire 800.000.000).** Maggiori oneri per spese riservate del comando generale dell'Arma dei carabinieri.



**MINISTERO DELL'AMBIENTE - Capitolo 1065 - Fitto di locali, eccetera (lire 1.600.000.000).** Somma occorrente per maggiori spese di canoni e oneri accessori.

Le altre assegnazioni, per complessive lire 463.804.000, sono state necessarie per far fronte alle maggiori necessità per esequie di Stato (lire 58.071.000), per spese di rappresentanza (lire 10.000.000), per indennità di missioni all'interno e all'estero (lire 195.733.000) e per spese di manutenzione e adattamento locali (lire 200.000.000). Le integrazioni hanno riguardato la Presidenza del Consiglio dei ministri (lire 105.804.000) e i Ministeri di grazia e giustizia (lire 15.000.000), della pubblica istruzione (lire 12.000.000), dell'interno (lire 250.000.000), dei lavori pubblici (lire 44.000.000), dei trasporti (lire 5.000.000), dell'agricoltura e delle foreste (lire 12.000.000) e dell'industria, del commercio e dell'artigianato (lire 20.000.000).

**VI Prelevamento (decreto del Ministro del tesoro 4 settembre 1991)**

**MINISTERO DEGLI AFFARI ESTERI - Capitolo 1115 - Spese di cerimoniale, eccetera (lire 2.500.000.000).** Somme occorrenti per il ricevimento in Italia di Capi di Stato e personalità straniere. **Capitolo 2557 - Spese per l'invio di delegati, ecc. (lire 180.000.000).** Maggiori oneri per l'invio di rappresentanti italiani all'ONU.

**MINISTERO DELL'INTERNO - Capitolo 2506 - Indennità, eccetera (lire 1.700.000.000).** Maggiori assegnazioni per il pagamento di missioni e dell'assegno di lungo servizio all'estero del personale della pubblica sicurezza.

**VII Prelevamento (decreto del Ministro del tesoro 24 settembre 1991).**

**MINISTERO DEL TESORO - Capitolo 4420 - Manutenzione, eccetera (lire 300.000.000).** Maggiori spese di manutenzione, riparazione, adattamento di locali e dei relativi impianti.

**MINISTERO DELLE FINANZE - Capitoli 1022, 1023 e 5313 - Indennità, eccetera (lire 1.888.000.000).** Aumento degli oneri per far fronte alle maggiori necessità per missioni all'estero.

**MINISTERO DI GRAZIA E GIUSTIZIA - Capitolo 1582 - Nomine e notifiche, eccetera (lire 800.000.000).** Maggiori spese per far fronte al funzionamento degli uffici in occasione di elezioni e di referendum popolari.

**MINISTERO DEGLI AFFARI ESTERI - Capitolo 1142 - Visite ufficiali di Stato, eccetera (lire 800.000.000).** Maggiori oneri connessi ad ulteriori visite di Stato all'estero del Presidente della Repubblica - **Capitolo 3537 - Spese relative all'acquisto, eccetera (lire 700.000.000).** Maggiori assegnazioni per l'acquisto di beni e servizi relative al

centro situazioni di crisi e per l'attuazione della situazione di emergenza.

**MINISTERO DELL'INDUSTRIA, DEL COMMERCIO E DELL'ARTIGIANATO - Capitolo 1097 - Fitto di locali, eccetera (lire 2.530.000.000). Maggiori spese per l'aumento dei fitti e dei relativi oneri sociali.**

Le rimanenti integrazioni per complessive lire 302.000.000, sono state necessarie per far fronte alle aumentate occorrenze dovute ai necessari viaggi e per missioni sul territorio nazionale e all'estero (lire 217.000.000), all'aumento delle spese di rappresentanza (lire 10.000.000) e alle spese di manutenzione, riparazione e adattamento dei locali (lire 75.000.000). Le assegnazioni hanno interessato i Ministeri del tesoro (lire 40.000.000), del bilancio e della programmazione economica (lire 35.000.000), dell'interno (lire 20.000.000), del commercio con l'estero (lire 125.000.000), della sanità (lire 12.000.000) e del turismo e dello spettacolo (lire 70.000.000).

**VIII Prelevamento (decreto del Ministro del tesoro 17 ottobre 1991)**

**MINISTERO DELLE FINANZE - Capitolo 4603 - Indennità, eccetera (lire 1.500.000.000). Maggiori oneri per missioni nel territorio nazionale.**

Le rimanenti assegnazioni per complessive lire 1.246.760.000, sono state necessarie per aumentate esigenze per il pagamento di indennità di missioni all'interno e all'estero (lire 1.236.760.000) e per spese di rappresentanza (lire 10.000.000). Le integrazioni hanno riguardato la Presidenza del Consiglio dei ministri (lire 173.760.000) e i Ministeri del tesoro (lire 190.000.000), delle finanze (lire 50.000.000), del bilancio e della programmazione economica (lire 120.000.000), dei trasporti (lire 150.000.000), della marina mercantile (lire 43.000.000), del turismo e dello spettacolo (lire 10.000.000) e della sanità (lire 510.000.000).

**IX Prelevamento (decreto del Ministro del tesoro 16 novembre 1991).**

**PRESIDENZA DEL CONSIGLIO DEI MINISTRI - Capitolo 6265 - Fitto di locali, eccetera (lire 150.000.000). Somma necessaria per far fronte ai maggiori oneri accessori dei locali occupati dalla Presidenza del Consiglio dei ministri.**

**MINISTERO DEL TESORO - Capitolo 4420 - Manutenzione, eccetera (lire 400.000.000). Maggiori oneri di manutenzione riparazione, adattamento di locali e dei relativi impianti.**

**MINISTERO DI GRAZIA E GIUSTIZIA - Capitolo 1020 - Indennità, eccetera (lire 700.000.000). Aumento degli oneri per far fronte alle maggiori necessità per missioni sul territorio nazionale.**

Le rimanenti assegnazioni per complessive lire 234.000.000, sono state necessarie a far fronte alle maggiori spese per viaggi e missioni sul

territorio nazionale e all'estero (lire 120.000.000), nonché per la manutenzione e riparazione degli impianti (lire 114.000.000). Le assegnazioni hanno interessato il Ministero del bilancio e della programmazione economica (lire 114.000.000) ed il Ministero della marina mercantile (lire 120.000.000).

X Prelevamento (decreto del Ministro del tesoro 5 dicembre 1991).

MINISTERO DEL TESORO - Capitolo 5869 - Manutenzione, eccetera (lire 835.000.000). Maggiori occorrenze per la manutenzione, riparazione e adattamento dei locali e dei relativi impianti.

MINISTERO DELLE FINANZE - Capitoli 1023, 3805, 5305 e 5308 - Indennità, eccetera (lire 2.285.000.000). Aumento degli oneri per far fronte alle maggiori necessità per missioni nel territorio nazionale.

MINISTERO DEGLI AFFARI ESTERI - Capitolo 1115 - Spese di cerimoniale, eccetera (lire 500.000.000). Maggiori spese necessarie a coprire l'aumentata attività di rappresentanza.

MINISTERO DELL'INTERNO - Capitolo 2782 - Spese di carattere riservato, eccetera (lire 1.000.000.000). Maggiori oneri per la repressione del traffico delle sostanze stupefacenti.

MINISTERO DELL'INDUSTRIA, DEL COMMERCIO E DELL'ARTIGIANATO - Capitolo 1098 - Manutenzione, eccetera (lire 960.000.000). Maggiori spese per manutenzione, riparazione e adattamento locali e dei relativi impianti.

MINISTERO DEL LAVORO E DELLA PREVIDENZA SOCIALE - Capitoli 1096 e 2532 - Fitto dei locali, eccetera (lire 1.570.000.000). Maggiori spese per l'adeguamento dei canoni e degli oneri accessori.

MINISTERO DELLA SANITÀ - Capitolo 4043 - Spese relative all'acquisto, eccetera (lire 500.000.000). Integrazione occorrente per far fronte alle maggiori spese per l'acquisto, la conservazione e la distribuzione di scorte di vaccini ed altri medicinali.

MINISTERO PER I BENI CULTURALI E AMBIENTALI - Capitolo 3032 - Fitto di locali, eccetera (lire 1.500.000.000). Maggiori oneri per l'adeguamento dei canoni per i fitti passivi.

Le altre assegnazioni, per complessive lire 307.316.000 si sono rese necessarie per far fronte alle maggiori e imprescindibili occorrenze dovute ai necessari rimborsi per i viaggi e missioni sul territorio nazionale e all'estero (lire 262.325.000), per le spese di rappresentanza (lire 10.000.000), per le spese di funzionamento del Consiglio superiore di sanità (lire 30.000.000), nonché per le spese connesse per la partecipazione italiana ai programmi internazionali (lire 4.991.000).

Le integrazioni hanno interessato la Presidenza del Consiglio dei ministri (lire 20.000.000), e i Ministeri del tesoro (lire 50.000.000), delle finanze (lire 15.000.000), del bilancio e della programmazione economica (lire 10.000.000), dell'interno (lire 50.000.000), dei lavori pubblici (lire 20.000.000), dei trasporti (lire 40.325.000), dell'agricoltura e delle foreste (lire 12.000.000), dell'industria, del commercio e dell'artigianato (lire 20.000.000), del lavoro e della previdenza sociale (lire 20.000.000), delle partecipazioni statali (lire 5.000.000), della sanità (lire 30.000.000), del turismo e dello spettacolo (lire 10.000.000) e dell'università e della ricerca scientifica (lire 4.991.000).

XI Prelevamento (decreto del Ministro del tesoro 12 dicembre 1991).

MINISTERO DEGLI AFFARI ESTERI - Capitolo 1504 - Viaggi di servizio, eccetera (lire 100.000.000). Maggiori oneri per i viaggi di servizio del personale diplomatico e consolare all'estero.

Le rimanenti assegnazioni per complessive lire 111.000.000, sono state stabilite per far fronte alle maggiori occorrenze dovute ai necessari rimborsi per viaggi e missioni sul territorio nazionale e all'estero. Le integrazioni hanno riguardato la Presidenza del Consiglio dei ministri (lire 6.000.000) e i ministeri degli affari esteri (lire 60.000.000) e dei beni culturali e ambientali (lire 45.000.000).

XII Prelevamento (decreto del Ministro del tesoro 31 dicembre 1991).

Le integrazioni per complessive lire 25.000.000 sono state necessarie per far fronte alle aumentate occorrenze dovute alle spese di rappresentanza. Le assegnazioni hanno riguardato i ministeri di grazia e giustizia (lire 20.000.000) e dei lavori pubblici (lire 5.000.000).

Tenuto conto degli utilizzi sopra citati, residuano lire 323.500.000 che costituiscono economie di spese.

**ELENCO DEI DECRETI MINISTERIALI EMANATI IN APPLICAZIONE DELL'ARTICOLO 12  
DELLA LEGGE 5 AGOSTO 1978, N. 468**

In relazione alle motivazioni di seguito specificate, nel corso dell'esercizio finanziario 1991 sono state disposte assegnazioni esclusivamente in forza del secondo comma del citato articolo 12 per complessive lire 2.801.273.000 in termini di competenza e di lire 1.092.490.000 in termini di cassa a fronte di acquisizioni di entrate per lire 6.371.701.000 in termini di competenza e cassa.

<i>Entrata</i>		<i>Spesa</i>	
(in lire)			
Competenza	Cassa	Competenza	Cassa

**MINISTERO DEL TESORO**

- a) Devoluzione al Fondo massa del Corpo della guardia di finanza ed alla Cassa di previdenza oppure al fondo di quiescenza del personale dell'Amministrazione cui appartiene lo scopritore del 40 per cento dei proventi delle pene pecuniarie inflitte per infrazioni valutarie. (Decreto legislativo del Capo provvisorio dello Stato 15 dicembre 1947, n. 1511 - art. 1):

1. - D.M. n. 171095 del 21 ottobre 1991, registrato alla Corte dei conti il 7 novembre 1991, R. 36, F. 213 .....

Cap. 2351	1.215.139.000	1.215.139.000	Cap. 5721	486.056.000	486.056.000
-----------	---------------	---------------	-----------	-------------	-------------

	Entrata		(in lire)	Spesa		
	Competenza	Cassa		Competenza	Cassa	
2. - D.M. n. 190705 del 5 dicembre 1991, registrato alla Corte dei conti il 14 dicembre 1991, R. 41, F. 257 .....	Cap. 2351	644.550.000	644.550.000	Cap. 5721	257.820.000	257.820.000
3. - D.M. n. 103648 del 31 dicembre 1991, registrato alla Corte dei conti il 18 febbraio 1992, R. 7, F. 303 .....	Cap. 2351	4.178.920.000	4.178.920.000	Cap. 5721	1.671.568.000	-
		<u>6.038.609.000</u>	<u>6.038.609.000</u>		<u>2.415.444.000</u>	<u>743.876.000</u>
<b>b) Riassegnazione delle somme versate dagli istituti di credito per il funzionamento del Comitato interministeriale - e del relativo ufficio di segreteria - incaricato di finanziamenti a favore della pesca marittima. (Legge 27 dicembre 1956, n. 1457 - Legge 28 marzo 1968, n. 479, art. 15):</b>						
1. - D.M. n. 150563 dell'8 luglio 1991, registrato alla Corte dei conti il 17 luglio 1991, R. 25, F. 9 .....	Cap. 3338	62.000.000	62.000.000	Cap. 4426	62.000.000	62.000.000
		<u>6.100.609.000</u>	<u>6.100.609.000</u>		<u>2.477.444.000</u>	<u>805.876.000</u>

MINISTERO DI GRAZIA E GIUSTIZIA

c) Riassegnazione dei contributi annui versati dagli iscritti nel ruolo dei

	<i>Entrata</i>		(in lire)	<i>Spesa</i>	
	Competenza	Cassa		Competenza	Cassa
revisori ufficiali dei conti per le spese dei relativi servizi. (Regio de- creto 10 febbraio 1937, n. 228 - art. 21):					
1. - D.M. n. 175214 del 17 ottobre 1991, registrato alla Corte dei conti il 5 novembre 1991, R. 36, F. 152 .....	Cap. 3525	50.000.000	Cap. 1095	50.000.000	50.000.000
		50.000.000		50.000.000	50.000.000
		<u>50.000.000</u>		<u>50.000.000</u>	<u>50.000.000</u>
<b>MINISTERO DELL'INTERNO</b>					
d) Riassegnazione delle somme versate dall'Alto Commissariato delle N.U. per i rifugiati. (Legge 25 giugno 1952, n. 907):					
1. - D.M. n. 126944 del 10 aprile 1991, registrato alla Corte dei conti il 19 aprile 1991, R. 13, F. 111 .....	Cap. 3557	50.000.000	Cap. 4286	50.000.000	50.000.000
2. - D.M. n. 168407 del 24 settembre 1991, registrato alla Corte dei conti il 3 ottobre 1991, R. 32, F. 127 .....	Cap. 3557	50.000.000	Cap. 4286	50.000.000	50.000.000
		100.000.000		100.000.000	100.000.000
		<u>100.000.000</u>		<u>100.000.000</u>	<u>100.000.000</u>

<i>Entrata</i>		<i>Spesa</i>	
(in lire)			
Competenza	Cassa	Competenza	Cassa

## MINISTERO DELL'INDUSTRIA, DEL COMMERCIO E DELL'ARTIGIANATO

e) Riassegnazione dei versamenti effettuati da terzi in conto spese per le verifiche e i controlli eseguiti dalle commissioni tecniche in applicazione delle norme sulla politica mineraria. (Legge 15 giugno 1984, n. 246, art. 5, 2° comma):

1. - D.M. n. 116583 del 23 febbraio 1991, registrato alla Corte dei conti l'1 marzo 1991, R. 8, F. 114 .....	Cap. 3599	35.500.000	35.500.000	Cap. 4558	69.340.000	69.340.000
2. - D.M. n. 160975 del 5 agosto 1991, registrato alla Corte dei conti il 10 agosto 1991, R. 28, F. 7 .....	Cap. 3599	64.016.000	64.016.000	Cap. 4558	64.016.000	64.016.000
3. - D.M. n. 189497 del 5 dicembre 1991, registrato alla Corte dei conti il 9 dicembre 1991, R. 41, F. 19 .....	Cap. 3599	3.258.000	3.258.000	Cap. 4558	3.258.000	3.258.000
		<u>102.774.000</u>	<u>102.774.000</u>		<u>136.614.000</u>	<u>136.614.000</u>

## MINISTERO DELLA MARINA MERCANTILE

f) Devoluzione alla Cassa nazionale della previdenza marinara o al fondo



Segue: ALLEGATO N. 2

per l'assistenza ai lavoratori portuali e al personale del Corpo equipaggi militari marittimi, categoria nocchieri di porto, del 50 per cento dei proventi contravvenzionali per infrazioni alle norme del codice della navigazione ed alle altre leggi speciali. (Decreto del Presidente della Repubblica 15 febbraio 1952, n. 328 - art. 508):

1. - D.M. n. 189891 del 12 dicembre 1991, registrato alla Corte dei conti il 21 dicembre 1991, R. 42, F. 187 .....

In complesso. . .

Cap. 2545

<i>Entrata</i>		(in lire)	<i>Spesa</i>	
Competenza	Cassa		Competenza	Cassa
18.318.000	18.318.000	Cap. 2123	37.215.000	-
<u>6.371.701.000</u>	<u>6.371.701.000</u>		<u>2.801.273.000</u>	<u>1.092.490.000</u>